



Beteiligungsbericht der Landeshauptstadt Saarbrücken 2011

mit den Jahresabschlüssen 2010

Erstellt vom

**Beteiligungsmanagementbetrieb der Landeshauptstadt Saarbrücken
Gerberstraße 4 (Rathaus-Carrée)**

66111 Saarbrücken

Tel: 0681/905-1852

Fax: 0681/905-2040

Email: bms@saarbruecken.de

Stand der Angaben, soweit nicht anders vermerkt: 30.09.2012

Inhalt

Seite

1. Vorwort	5
2. Verzeichnis der Beteiligungen	6
3. Verzeichnis der Abkürzungen	9
4. Rechtsgrundlagen	11
5. Prüfgesellschaften bei den Beteiligungsgesellschaften, Zweckverbänden und Eigenbetrieben der LHS	13
6. Besetzung von Aufsichtsräten, Beiräten, Verbänden und Verwaltungsräten	14



Vorwort

Die Verwaltung berichtet mit der beiliegenden Broschüre über die unmittelbaren und mittelbaren Beteiligungen der Landeshauptstadt Saarbrücken an Unternehmen in einer Rechtsform des privaten Rechtes. Der Beteiligungsbericht 2011 enthält darüber hinaus auch Angaben zu Eigenbetrieben und Mitgliedschaften der Landeshauptstadt Saarbrücken und deren Beteiligungsgesellschaften. Basis der ökonomischen Berichterstattung sind die geprüften Jahresabschlüsse für das Geschäfts- bzw. Wirtschaftsjahr 2010. Bedeutende gesellschaftsrechtliche Änderungen und Änderungen in Geschäftsführungen und Aufsichtsräten sind im Regelfall bis zum 30.06.2012 berücksichtigt. Sie finden den Bericht auch in elektronischer Form auf der Homepage der Landeshauptstadt unter Rathaus>Stadtverwaltung>Beteiligungsbericht.

Der Beteiligungsbericht verdeutlicht die vielfältigen Beiträge der Gesellschaften und Eigenbetriebe für eine funktionierende Infrastruktur unserer Stadt. Das Leistungsspektrum umfasst Dienstleistungen im öffentlichen Interesse in den Bereichen Versorgung und Verkehr, in der Wirtschaftsförderung und in der Stadtentwicklung, in der Abwasser- und Abfallbeseitigung, Wohnungsbau, Kultur und Sport sowie Gesundheit und Soziales. Unsere Einrichtungen tragen in hohem Maße zur Lebensqualität in Saarbrücken bei. Im Rahmen der regionalen Wertschöpfung sichern die Gesellschaften und Eigenbetriebe Arbeitsplätze und damit die Beschäftigung von über 10.000 Menschen auch außerhalb der Gesellschaften.

Ich bedanke mich bei den Geschäftsführungen und Vorständen, den städtischen Vertretern in den Gremien und ganz besonders bei den Mitarbeiterinnen und Mitarbeitern in den Gesellschaften und Eigenbetrieben, ohne deren persönliches Engagement die kommunalen Leistungen in dieser Qualität und Zuverlässigkeit nicht zu erreichen sind.

Ich hoffe, dass auch der Beteiligungsbericht 2011 Ihre Aufmerksamkeit findet und wünsche allen Nutzern eine interessante Lektüre.

A handwritten signature in blue ink that reads 'Charlotte Britz'. The signature is written in a cursive, flowing style.

Charlotte Britz
Oberbürgermeisterin

2. Verzeichnis der städtischen Unternehmen	Seite
I Versorgung- und Verkehrsbereich	16
VVS-Beteiligungsgesellschaft mbH (Konzern)	20
VVS-Beteiligungsgesellschaft mbH	24
Versorgungs- und Verkehrsgesellschaft Saarbrücken mbH	26
Gesellschaft für Straßenbahnen im Saartal AG	31
<i>Forbus (1,24%)</i>	<i>ohne</i>
<i>Vereinigte Saar Elektrizitäts AG (6,14%)</i>	34
Stadtbahn Saar GmbH	36
Saarbahn GmbH	41
Saar-Bus GmbH	47
Saarländische Nahverkehrs-Service GmbH	50
Energie SaarLorLux GmbH	54
co.met	59
Wasserwerk Bliestal GmbH	62
Talsperren- und Grundwasser Aufbereitungs- und Vertriebsgesellschaft mbH	66
KommunalSysteme für Energie, Umwelt und Verkehr GmbH	70
<i>Landesentwicklungsgesellschaft Saarland mbH (1,76%)</i>	<i>ohne</i>
Stadtwerke Saarbrücken AG	73
Energiehandel Saar GmbH & Co. KG	80
Energiehandel Saar Verwaltungs GmbH	83
Energie-Service-Saar GmbH	84
izes GmbH	87
Fernwärmeverbund Saar GmbH	88
Talsperre Nonnweiler Betriebsführungsgesellschaft mbH	91
Bäderbetriebsgesellschaft Saarbrücken mbH	94
Windpark Saar GmbH & Co. KG	98
Windpark Saar KS Kommunalsysteme für Energie, Umwelt und Verkehr GmbH	99
Freisen-Nord KG	99
Windpark Saar Repower Geschäftsführungsgesellschaft mbH	100
Stadtwerke Saarbrücken Beteiligungsgesellschaft mbH	103
Stadtwerke Lebach Geschäftsführungs GmbH	108
Stadtwerke Lebach GmbH & Co. KG	112
SWL-energis Geschäftsführungs GmbH	116
SWL-energis Netzgesellschaft mbH & Co. KG	119
Gewerbepark Lebach	122
Gemeindewerke Heusweiler GmbH	124
Gemeindewerke Eppelborn Geschäftsführungs GmbH	127
GWE-energis Geschäftsführungs GmbH	130
GWE-energis Netzgesellschaft mbH & Co. KG	133
Gemeindewerke Eppelborn GmbH & Co KG	136
Technische Werke Mandelbachtal (Zweckverband)	139
Stadtwerke Friedrichsthal Geschäftsführungs GmbH	142
Stadtwerke Friedrichsthal GmbH & Co. KG	146
Gemeindewerke Kleinblittersdorf Geschäftsführungs GmbH	150
Gemeindewerke Kleinblittersdorf GmbH & Co. KG	154

II Wirtschaftsförderung **158**

Gesellschaft für Innovation und Unternehmensförderung mbH	160
GIU - Gesellschaft für Innovation und Unternehmensförderung mbH & Co.	166
Flächenmanagement Saarbrücken KG	
<i>Entwicklungsgesellschaft Petrisberg mbH</i>	171
Zentrum für Bildung und Beruf gGmbH in Burbach	173
IKS Kommunal GmbH	177
Congress-Centrum Saar GmbH	180
City-Marketing Saarbrücken GmbH	183
<i>Kontour GmbH (5%)</i>	186

III Finanzen **188**

Sparkassenzweckverband Saarbrücken	190
Sparkasse Saarbrücken	193
S-Pro-Finanz GmbH	197
<i>Sparkassen- und Giroverband Saar (32%)</i>	ohne
<i>Landesbank Saar Girozentrale (14,9%)</i>	ohne
<i>Saarland Feuerversicherung AG)</i>	ohne
<i>Saarland Lebensversicherung AG (60%)</i>	ohne
Volksbank Dudweiler eG (27 Anteile à 50 €)	ohne

IV Wohn- und Baubereich **199**

Saarbrücker Immobilienverwaltungs- und Baubetreuungsgesellschaft mbH	203
Saarbrücker gemeinnützige Siedlungsgesellschaft mbH	208
VIB Versicherungen und Immobilien, Beratungs- und Vermittlungsgesellschaft mbH	213
Gesellschaft für Kommunalanlagen und Beratung Saarbrücken mbH	216

V Gesundheitswesen **220**

Klinikum Saarbrücken gGmbH	224
Saarbrücker Winterberg Pflege gGmbH	227
Saarbrücker Winterberg Service GmbH	231
Blutspendezentrale Saar-Pfalz gGmbH	234
Rettungsdienstschule Saar gGmbH	238
<i>Krankenhaus Beratungs- und Seminargesellschaft mbH</i>	241
RDS RettungsDienstlogistik und Service GmbH	243

VI Sonstige Beteiligungen	246
Filmfestival Max-Ophüls-Preis gGmbH	248
Saar Service GmbH	252
S2G Systèmes Service Groupe SAS	255
SSG Systèmes Service Groupe S.à.r.l.	259
VII Eigenbetriebe und Zweckverbände	262
Beteiligungsmanagementbetrieb der Landeshauptstadt Saarbrücken	264
Friedhofs- und Bestattungsbetrieb der Landeshauptstadt Saarbrücken	268
Gebäudemanagementbetrieb der Landeshauptstadt Saarbrücken	272
Informations- und Kommunikationsinstitut der Landeshauptstadt Saarbrücken	275
Jugendhilfezentrum der Landeshauptstadt Saarbrücken	280
Zoologischer Garten der Landeshauptstadt Saarbrücken	284
Kommunale Abwassergesellschaft Saarbrücken mbH	287
Zentraler Kommunaler Entsorgungsbetrieb der Landeshauptstadt Saarbrücken	290
Zweckverband Kommunale Entsorgung Heusweiler	295
Entsorgungszweckverband Friedrichsthal	299
Zweckverband Entsorgung Kleinblittersdorf	303
Entsorgungszweckverband Völklingen	307
Ver- und Entsorgungszweckverband Lebach	311
Abwasserzweckverband Eppelborn	315
Abfallwirtschafts-Gesellschaft Saarbrücken mbH	319
SVI Gesellschaft zur Schlackenverwertung Illingen mbH	323
Gesellschaft kommunaler Entsorgungsbetriebe mbH	326
Abfallzweckverband Eppelborn	328
Lebacher Abfallzweckverband	332
<i>Entsorgungsverband Saar</i>	<i>ohne</i>
Zweckverband Elektronische Verwaltung für Saarländische Kommunen	336

3. Verzeichnis der Abkürzungen

Seite

AFZE	Abfallzweckverband Eppelborn	328
A.S.S. GmbH	A.S.S. Abfallwirtschaftsgesellschaft Saarbrücken mbH	319
AWZE	Abwasserzweckverband Eppelborn	315
izes	Institut für ZukunftsEnergie-Systeme GmbH	87
BBS	Bäderbetriebsgesellschaft Saarbrücken mbH	94
BMS	Beteiligungsmanagementbetrieb der Landeshauptstadt Saarbrücken	264
BSZ Saar-Pfalz	Blutspendezentrale Saar-Pfalz gGmbH	234
CCS	Congress-Centrum Saar GmbH	180
City-Marketing co.met		183 59
eGo Saar	Zweckverband elektronische Verwaltung für Saarländische Kommunen	336
EGP	Entwicklungsgesellschaft Petrisberg mbH	171
EHS	Energiehandel Saar GmbH & Co. KG	80
EHS VGmbH	Energiehandel Saar Verwaltungs GmbH	83
ESLL	Energie SaarLorLux	54
ESS	Energie-Service-Saar GmbH	84
EVS	Entsorgungsverband Saar	Ohne
EZF	Entsorgungszweckverband Friedrichsthal	299
EZV	Entsorgungszweckverband Völklingen	307
FBS	Friedhofs- und Bestattungsbetrieb der Landeshauptstadt Saarbrücken	268
Forbus	Forbus Intercity Société anonyme d'Economie Mixte	Ohne
FVS	Fernwärmeverbund Saar GmbH	88
GIU	Gesellschaft für Innovation und Unternehmensförderung mbH	160
GIU FM	Gesellschaft für Innovation und Unternehmensförderung mbH & Co, Flächenmanagement Saarbrücken KG	166
GKE	Gesellschaft kommunaler Entsorgungsbetriebe mbH	326
GMS	Gebäudemanagementbetrieb der Landeshauptstadt Saarbrücken	272
GPL	Gewerbepark Lebach	122
GSS	Gesellschaft für Straßenbahnen im Saartal AG	31
GWE mbH	Gemeindewerke Eppelborn Geschäftsführungs GmbH	127
GWE KG	Gemeindewerke Eppelborn GmbH & Co. KG	136
GWE-energis GmbH	GWE-energis Geschäftsführungs GmbH	130
GWE-energis KG	GWE-energis Netzgesellschaft mbH & Co. KG	133
GWH	Gemeindewerke Heusweiler GmbH	124
GWK GmbH	Gemeindewerke Kleinblittersdorf Geschäftsführungs GmbH	150
GWK KG	Gemeindewerke Kleinblittersdorf GmbH & Co KG	154
IKS	Informations- und Kommunikationsinstitut der Landeshauptstadt Saarbrücken	275
IKS Kommunal	IKS Kommunal GmbH	177
JHZ S	Jugendhilfezentrum der Landeshauptstadt Saarbrücken	280
KBS	Gesellschaft für Kommunalanlagen und Beratung Saarbrücken mbH	216
KOAS	Kommunale Abwassergesellschaft Saarbrücken mbH	287
Kontour	Kongress und Touristik GmbH Saar	186
KS	KS KommunalSysteme für Energie, Umwelt und Verkehr GmbH	70
KBSG	Krankenhaus Beratungs- und Seminargesellschaft mbH	241
LAZ	Lebacher Abfallzweckverband	332
LEG	Landesentwicklungsgesellschaft Saarland mbH	Ohne
Filmfestival MOP	Filmfestival Max-Ophüls-Preis gGmbH	248
RDS	RettungsDienstlogistik und Service GmbH	243
RDSchule Saar	Rettungsdienstschule Saar gGmbH	238
Saarbahn	Saarbahn GmbH	41
Saar Bus	Saar Bus GmbH	47
SaarLB	Landesbank Saar Girozentrale	Ohne
Saarl. FV	Saarland Feuerversicherung AG	Ohne
Saarl. LV	Saarland Lebensversicherung AG	Ohne
SBS	Stadtbahn Saar GmbH	36

SGS	Saarbrücker gemeinnützige Siedlungsgesellschaft mbH	208
SIB	Saarbrücker Immobilienverwaltungs- und Baubetreuungsgesellschaft mbH	203
SKS	Sparkasse Saarbrücken	193
S-Pro Finanz	Immobilien-, Beratungs- und Vermittlungs GmbH	197
SNS	Saarländische Nahverkehrs Service GmbH	50
SSG	Saar-Service GmbH	252
SVI	SVI Gesellschaft zur Schlackenverwertung Illingen mbH	323
SWF GmbH	Stadtwerke Friedrichsthal Geschäftsführungs GmbH	142
SWF KG	Stadtwerke Friedrichsthal GmbH & Co. KG	146
SWK	Klinikum Saarbrücken gGmbH	224
SWL GmbH	Stadtwerke Lebach Geschäftsführungs GmbH	108
SWL KG	Stadtwerke Lebach GmbH & Co. KG	112
SWP	Saarbrücker Winterberg Pflege gGmbH	227
SWSservice	Saarbrücker Winterberg Service GmbH	231
SWS	Stadtwerke Saarbrücken AG	73
SWS-BG	Stadtwerke Saarbrücken Beteiligungsgesellschaft mbH	103
TeWeMa	Technische Werke Mandelbachtal (Zweckverband)	139
TNA	Talsperre Nonnweiler Aufbereitungsgesellschaft mbH	66
TNB	Talsperre Nonnweiler Betriebsführungsgesellschaft mbH	91
VB Dudw.	Volksbank Dudweiler eG	Ohne
VEL	Ver- und Entsorgungszweckverband Lebach	311
VIB	Versicherungen und Immobilien, Beratungs- und Vermittlungsgesellschaft mbH	213
VSE	Vereinigte Saar-Elektrizitäts-AG	34
VVS	Versorgungs- und Verkehrsgesellschaft Saarbrücken mbH	26
VVS-BG	VVS-Beteiligungsgesellschaft mbH	24
VVS-BG Konz.	VVS-Beteiligungsgesellschaft mbH (Konzern)	20
WPS GfG	Windpark Saar Repower Geschäftsführungs GmbH	100
WPS	Windpark Saar Gesellschaft für den Betrieb von Windkraftanlagen GmbH & Co. KG	98
WPS Freisen-Nord	Windpark Saar KS Kommunalsysteme für Energie, Umwelt und Verkehr GmbH Freisen Nord	99
WVW	Wasser- und Energieversorgung Kreis St. Wendel	-
WWB	Wasserwerk Bliestal GmbH	62
ZBB	Zentrum für Ausbildung und Beruf gGmbH in Burbach	173
ZEK	Zweckverband Entsorgung Kleinblittersdorf	303
ZGS	Zoologischer Garten der Landeshauptstadt Saarbrücken	284
ZKE	Zentrale Kommunale Entsorgung der Landeshauptstadt Saarbrücken	290
ZKE Heusweiler	Zweckverband Kommunale Entsorgung Heusweiler	295
ZV-SKS	Sparkassenzweckverband Saarbrücken	190

4. Rechtsgrundlagen

Auszüge aus dem Kommunalselfverwaltungsgesetz (KSVG) i. d. Fassung der Bekanntmachung vom 27. Juni 1997 (Amtsblatt S. 682) und den Änderungen i. d. Fassung vom 21. August 2008 (Amtsblatt S. 1346)

§ 35 Nr. 19, 20

Vorbehaltene Aufgaben

Der Gemeinderat kann die Entscheidung über folgende Angelegenheiten nicht übertragen:

Nr. 19

Die Errichtung, Übernahme und Erweiterung, die Änderung der Rechtsform und die vollständige oder teilweise Veräußerung von öffentlichen Einrichtungen und Unternehmen;

Nr. 20

Die unmittelbare und mittelbare Beteiligung, die Änderung und die vollständige oder teilweise Veräußerung einer solchen Beteiligung an einem Unternehmen in einer Rechtsform des privaten Rechts.

§ 108 – Zulässigkeit wirtschaftlicher Betätigung

(1) Die Gemeinde darf wirtschaftliche Unternehmen ungeachtet ihrer Rechtsform nur errichten, übernehmen erweitern oder sich an solchen beteiligen, wenn

1. der öffentliche Zweck das Unternehmen rechtfertigt,
2. das Unternehmen nach Art und Umfang in einem angemessenen Verhältnis zu der Leistungsfähigkeit der Gemeinde und zum voraussichtlichen Bedarf steht,
3. der öffentliche Zweck nicht ebenso gut und wirtschaftlich durch einen privaten Dritten erfüllt wird oder erfüllt werden kann.

(2) Als nichtwirtschaftliche Unternehmen im Sinne dieses Abschnitts gelten

1. Einrichtungen des Bildungs-, Gesundheits- und Sozialwesens, der Kultur, des Sports, der Erholung, der Freizeitgestaltung, der Abfallbeseitigung, der Abwasserbeseitigung sowie Einrichtungen ähnlicher Art,
2. Einrichtungen, die als Hilfsbereiche ausschließlich der Deckung des Eigenbedarfs kommunaler Körperschaften dienen.

(3) Durch den öffentlichen Zweck auch gerechtfertigt sind mit der Haupttätigkeit des Unternehmens verbundene Tätigkeiten, die üblicherweise im Wettbewerb zusammen mit der Haupttätigkeit erbracht werden; mit der Ausführung dieser Tätigkeiten sollen die Unternehmen private Dritte beauftragen. Sind an einem Unternehmen private Dritte beteiligt, reicht es aus, wenn ein Anteil von Leistungen an der Gesamtleistung des Unternehmens, der der Höhe der kommunalen Beteiligung entspricht, durch den öffentlichen Zweck gerechtfertigt ist. Alle Tätigkeiten oder Tätigkeitsbereiche, mit denen die Gemeinde an dem vom Wettbewerb beherrschten Wirtschaftsleben teilnimmt, um ausschließlich Gewinn zu erzielen, entsprechen keinem öffentlichen Zweck.

(4) Die Gemeinde darf mit ihren Unternehmen außerhalb des Gemeindegebietes tätig werden, wenn

1. Die Voraussetzungen des Absatzes (1) vorliegen und
2. keine betroffene kommunale Gebietskörperschaft aus berechtigten Interessen widerspricht. Bei gesetzlich liberalisierten Tätigkeiten gelten nur die Interessen als berechtigt, die nach den hierfür maßgeblichen Vorschriften eine Einschränkung des Wettbewerbs zulassen.

(5) Vor der Entscheidung über die Errichtung, Übernahme und wesentliche Erweiterung von wirtschaftlichen Unternehmen sowie der unmittelbaren oder mittelbaren Beteiligung an ihnen ist der Gemeinderat auf der Grundlage einer Marktanalyse umfassend über die Chancen und Risiken der beabsichtigten unternehmerischen Betätigung sowie über deren Auswirkungen auf das Handwerk und die mittelständische Wirtschaft zu unterrichten. Vor der Befassung im Gemeinderat ist den Kammern der gewerblichen Wirtschaft und der freien Berufe sowie der Arbeitskammer Gelegenheit zur Stellungnahme zur Marktanalyse zu geben, soweit ihr Geschäftsbereich betroffen ist. Die Stellungnahmen sind dem Gemeinderat zur Kenntnis zu geben.

(6) Die Gemeinden sollen in regelmäßigen Zeitabständen prüfen, inwieweit wirtschaftliche Unternehmen materiell privatisiert werden können. Hierbei ist privaten Dritten die Möglichkeit zu geben darzulegen, ob und wie sie die dem öffentlichen Zweck dienende wirtschaftliche Betätigung ebenso gut und wirtschaftlich erfüllen können. Über das Ergebnis ist der Kommunalaufsicht zu berichten.

(7) Bankunternehmen darf die Gemeinde nicht errichten, übernehmen oder betreiben. Für die öffentlichen Sparkassen gelten die besonderen Vorschriften.

§ 109 – Eigenbetriebe und sonstige Unternehmen ohne eigene Rechtspersönlichkeit mit Sonderrechnung

(1) Die gemeindlichen Unternehmen ohne eigene Rechtspersönlichkeit können als Eigenbetriebe geführt werden. Das Nähere regeln die Eigenbetriebsverordnung und die Betriebsatzung.

(2) Für jeden Eigenbetrieb ist ein Werksausschuss (§ 48) zu bilden; für mehrere Eigenbetriebe kann ein gemeinsamer Werksausschuss gebildet werden.

(3) Wirtschaftsführung, Vermögensverwaltung und Rechnungslegung jedes Eigenbetriebes sind so einzurichten, dass sie eine gesonderte Beurteilung der Betriebsführung und des Ergebnisses ermöglichen.

(4) Unternehmen der Gemeinde ohne eigene Rechtspersönlichkeit können unter vollständiger und mit Zustimmung der Kommunalaufsichtsbehörde unter teilweiser Anwendung der für Eigenbetriebe geltenden Vorschriften über die

Wirtschaftsführung und das Rechnungswesen geführt werden.

§ 110 – Unternehmen in Privatrechtsform

(1) Die Gemeinde darf ein Unternehmen in einer Rechtsform des privaten Rechts nur errichten, übernehmen, erweitern oder sich daran beteiligen, wenn

1. ein wichtiges Interesse der Gemeinde vorliegt,
2. die Haftung und die Einzahlungsverpflichtung der Gemeinde auf einen ihrer Leistungsfähigkeit angemessenen Betrag begrenzt wird.
3. die Gemeinde einen angemessenen Einfluss, insbesondere im Aufsichtsrat oder entsprechenden Überwachungsorgan, erhält,
4. aufgrund des Gesellschaftsvertrages oder der Satzung gewährleistet ist, dass der Jahresabschluss und der Lagebericht, soweit nicht weitergehende gesetzliche Vorschriften gelten oder andere gesetzliche Vorschriften entgegenstehen, entsprechend den Vorschriften des Dritten Buches des Handelsgesetzbuches für große Kapitalgesellschaften aufgestellt und geprüft werden.

(2) Die Gemeinde kann einzelne Geschäftsanteile an einer eingetragenen Kreditgenossenschaft erwerben, wenn eine Nachschusspflicht ausgeschlossen oder die Haftsumme auf einen bestimmten Betrag beschränkt ist.

§ 111 – Mehrheitsbeteiligungen

(1) Unbeschadet des § 110 darf eine Gemeinde ein Unternehmen in einer Rechtsform des privaten Rechts nur errichten, übernehmen, erweitern oder sich daran beteiligen, soweit nicht weitergehende gesetzliche Vorschriften gelten oder andere gesetzliche Vorschriften entgegenstehen, wenn im Gesellschaftsvertrag oder in der Satzung

1. der Gegenstand des Unternehmens konkret bezeichnet und nachhaltig auf den öffentlichen Zweck ausgerichtet ist;
2. geregelt ist, dass die Gesellschafterversammlung oder das entsprechende Organ auch beschließt über
 - a) die Aufnahme neuer Geschäftszweige innerhalb des Rahmens des Unternehmensgegenstandes und die Aufgabe vorhandener Geschäftszweige,
 - b) die Gründung, den Erwerb und die vollständige oder teilweise Veräußerung eines Unternehmens,
 - c) den Erwerb, die Veränderung und die vollständige oder teilweise Veräußerung von Beteiligungen an anderen Unternehmen,
 - d) den Abschluss, die Änderung und die Kündigung von Unternehmensverträgen,
 - e) die Feststellung und die Änderung des Wirtschaftsplanes,
 - f) die Feststellung des Jahresabschlusses und die Behandlung des Ergebnisses,
 - g) die Bestellung und die Abberufung der Geschäftsführerinnen oder Geschäftsführer, soweit dies nicht der Gemeinde

vorbehalten ist, sowie die Entlastung derselben,

h) die Bestellung und die Abberufung von Mitgliedern des Aufsichtsrates oder entsprechenden Überwachungsorgans von Beteiligungsunternehmen;

3. geregelt ist, dass in sinnvoller Anwendung der für Eigenbetriebe geltenden Vorschriften für jedes Wirtschaftsjahr ein Wirtschaftsplan aufgestellt, der Wirtschaftsführung eine fünfjährige Finanzplanung zugrunde gelegt und der Gemeinde zur Kenntnis gebracht werden;

4. geregelt ist, dass

a) die Rechte nach § 53 Abs. 1 des Haushaltsgrundsatzgesetzes ausgeübt und

b) ihr und dem Gemeindeprüfungsamt bei dem Ministerium des Innern (§ 123 Abs. 2) die in § 54 des Haushaltsgrundsatzgesetzes vorgesehenen Befugnisse eingeräumt werden.

(2) Absatz 1 gilt nur, wenn der Gemeinde allein oder zusammen mit anderen Gemeinden, Gemeindeverbänden oder Zweckverbänden die Mehrheit der Anteile an dem Unternehmen gehören. Als Anteile gelten auch Anteile, die Unternehmen in einer Rechtsform des privaten Rechts gehören, an denen Gemeinden, Gemeindeverbände oder Zweckverbände allein oder zusammen mit Mehrheit beteiligt sind.

(3) Ist eine Beteiligung der Gemeinde an einem Unternehmen in einer Rechtsform des privaten Rechts keine Mehrheitsbeteiligung im Sinne des Absatzes 2, so soll die Gemeinde, soweit ihr Interesse dies erfordert, darauf hinwirken, dass in den Gesellschaftsvertrag oder in die Satzung die Regelungen des Absatzes 1 aufgenommen werden.

§ 112 Mittelbare Beteiligungen

(1) Die Gemeinde darf der Beteiligung eines Unternehmens in einer Rechtsform des privaten Rechts, an dem ihr allein oder zusammen mit anderen Gemeinden, Gemeindeverbänden oder Zweckverbänden die Mehrheit der Anteile gehören, an einem anderen Unternehmen in einer Rechtsform des privaten Rechts nur zustimmen, wenn

1. die Voraussetzungen des § 110 Abs. 1 Nr. 2 bis 4 und
2. bei einer Beteiligung mit der Mehrheit der Anteile an dem anderen Unternehmen auch die Voraussetzungen des § 111 vorliegen. § 111 Abs. 2 Satz 2 gilt entsprechend.

(2) Absatz 1 gilt entsprechend für Unterbeteiligungen weiterer Stufen.

§ 113 Veräußerung von Unternehmen und Beteiligungen

Die vollständige oder teilweise Veräußerung eines Unternehmens oder einer unmittelbaren oder mittelbaren Beteiligung an einem Unternehmen in einer Rechtsform des privaten Rechts sowie andere Rechtsgeschäfte und Maßnahmen, durch welche die Gemeinde ihren Einfluss verliert oder vermindert, sind nur zulässig, wenn die Erfüllung der Aufga-

ben der Gemeinde nicht beeinträchtigt wird.

§ 114 Vertretung der Gemeinde in Unternehmen in Privatrechtsform

(1) Die Bürgermeisterin oder der Bürgermeister vertritt die Gemeinde in der Gesellschafterversammlung oder in dem entsprechenden Organ eines Unternehmens in einer Rechtsform des privaten Rechts, an dem die Gemeinde beteiligt ist. Dies gilt auch dann, wenn der Gemeinde das Recht eingeräumt ist, ein Mitglied des Aufsichtsrates oder entsprechenden Überwachungsorgans zu entsenden oder vorzuschlagen. Die Bürgermeisterin oder der Bürgermeister kann mit Zustimmung des Gemeinderates eine besondere Vertreterin oder einen besonderen Vertreter bestellen, soweit nicht andere gesetzliche Vorschriften entgegenstehen; diese oder dieser ist an die Weisungen der Bürgermeisterin oder des Bürgermeisters gebunden.

(2) Stehen der Gemeinde weitere Vertreterinnen oder Vertreter in einem Organ nach Absatz 1 zu, so werden diese vom Gemeinderat widerruflich bestellt. Ergibt sich hierbei keine Einigung, so werden die weiteren Vertreterinnen oder Vertreter auf Grund von Wahlvorschlägen nach den Grundsätzen der Verhältniswahl unter Bindung an die Wahlvorschläge gewählt. Das Wahlergebnis ist dabei nach dem Höchstzahlverfahren nach d'Hondt festzustellen.

(3) Absatz 2 gilt entsprechend, wenn der Gemeinde das Recht eingeräumt ist, einen oder mehrere Vertreterinnen oder Vertreter für den Vorstand oder ein entsprechendes Organ zu bestellen.

(4) Die Vertreterinnen oder Vertreter der Gemeinde in der Gesellschafterversammlung oder in dem entsprechenden Organ eines Unternehmens in einer Rechtsform des privaten Rechts, an dem die Gemeinde beteiligt ist, sind in den dem Gemeinderat oder seiner Ausschüsse obliegenden Angelegenheiten an die Beschlüsse des Gemeinderates und seiner Ausschüsse und an die Weisungen der Gemeinde gebunden.

(5) Werden Vertreterinnen oder Vertreter der Gemeinde aus einer Tätigkeit nach den Absätzen 1 bis 4 haftbar gemacht, so hat ihnen die Gemeinde den Schaden zu ersetzen, es sei denn, dass sie ihn vorsätzlich oder grob fahrlässig herbeigeführt haben. Auch in diesem Fall ist die Gemeinde schadensersatzpflichtig, wenn die Vertreterinnen oder Vertreter nach Beschlüssen des Gemeinderates oder seiner Ausschüsse oder nach Weisung gehandelt haben.

§ 115 Unterrichtungspflicht und Beteiligungsbericht

(1) Die Vertreterinnen oder Vertreter der Gemeinde in den in § 114 genannten Organen haben die Gemeinde über alle wichtigen Angelegenheiten des Unternehmens zu unterrichten. Auf Beschluss des Gemeinderates oder auf Verlangen von mindestens einem Viertel der gesetzlichen Zahl der Mitglieder des Gemeinderates haben die Vertreterin oder

der Vertreter dem Gemeinderat oder einem von ihm bestimmten Ausschuss über alle Angelegenheiten Auskunft zu geben. Unterrichtungspflicht und Auskunftsrecht bestehen nur, soweit nicht gesetzliche Vorschriften entgegenstehen.

(2) Die Gemeinde hat jährlich einen Bericht über ihre unmittelbaren und mittelbaren Beteiligungen an Unternehmen in einer Rechtsform des privaten Rechts zu erstellen. Der Beteiligungsbericht soll für jedes Unternehmen mindestens darstellen

- a) den Gegenstand des Unternehmens, die Beteiligungsverhältnisse, die Zusammensetzung der Organe, die Beteiligungen des Unternehmens,
- b) die Erfüllung des öffentlichen Zwecks,
- c) in Grundzügen den Geschäftsverlauf für das jeweils letzte Geschäftsjahr, die Vermögens-, Finanz- und Ertragslage sowie die voraussichtliche Entwicklung des Unternehmens.

Für ein Unternehmen, an dem der Gemeinde nicht mehr als ein Viertel der Anteile gehört, kann von der Darstellung zu Buchstabe c abgesehen werden.

Die Einsicht in den Beteiligungsbericht ist jeder Einwohnerin und jedem Einwohner gestattet. Auf die Möglichkeit zur Einsichtnahme ist in geeigneter Weise öffentlich hinzuweisen.

§ 116 Wirtschaftsgrundsätze

Wirtschaftliche Unternehmen sind nach betriebswirtschaftlichen Grundsätzen so zu führen, dass der öffentliche Zweck nachhaltig erfüllt wird. Sie sollen einen Ertrag für den Haushalt der Gemeinde abwerfen, soweit dadurch die Erfüllung des öffentlichen Zwecks nicht beeinträchtigt wird.

§ 118 Anzeigepflicht

Entscheidungen der Gemeinde über

1. die vollständige Anwendung der für Eigenbetriebe geltenden Vorschriften über die Wirtschaftsführung und das Rechnungswesen auf Unternehmen ohne eigene Rechtspersönlichkeit,
 2. die Errichtung, Übernahme, wesentliche Erweiterung, Änderung der Rechtsform und vollständige oder teilweise Veräußerung eines Unternehmens,
 3. die unmittelbare oder mittelbare Beteiligung, die Änderung und die vollständige oder teilweise Veräußerung einer solchen Beteiligung an einem Unternehmen in einer Rechtsform des privaten Rechts,
 4. den Abschluss von Rechtsgeschäften und sonstige Maßnahmen, die ihrer Art nach geeignet sind, den Einfluss der Gemeinde auf das Unternehmen zu mindern oder zu beseitigen oder die Ausübung von Rechten aus der Beteiligung zu beschränken,
- sind der Kommunalaufsichtsbehörde unverzüglich, mindestens einen Monat vor Beginn des Vollzugs schriftlich anzuzeigen. Aus der Anzeige muss zu ersehen sein, ob die gesetzlichen Voraussetzungen erfüllt sind.

5. Prüfgesellschaften bei den Beteiligungsgesellschaften, Zweckverbänden und Eigenbetrieben der Landeshauptstadt Saarbrücken

	2004	2005	2006	2007	2008	2009	2010	2010 / Mio. €
VVS-BG	E & Y	PWC						529,1
VVS	E & Y	PWC						161,3
GSS	PWC	Ernst & Young						49,6
SBS	PWC	Ernst & Young						210,8
Saarbahn	PWC	Ernst & Young						31,8
SWS	E & Y	PWC						259,7
ESLL	Deloitte & Touche							143,9
ESS	E & Y	PWC						1,9
SWS-BG	E & Y	W+ST						28,7
WWB	E & Y	W+ST					DFP	13,0
BBS	E & Y	PWC					E & Y	3,1
KBS	Public Audit		W+ST					28,9
GIU	PWC							2,8
GIU FM	PWC							124,8
TeleTec/IKS Kommunal	Fess & Porn						PWC	0,5
AZB/BBZ	Teuhand Saar		Fess & Porn				W+ST	10,5
SKS	Sparkassen- und Giroverband Saar							6.133,9
SIB	PWC				Public Audit			52,5
SGS	PWC				Public Audit			198,0
VIB	PWC				Public Audit			0,2
SWK	Solidaris			BDO			145,0	
BSZ Saar-Pfalz	Solidaris			BDO			2,2	
SWP	Solidaris			BDO			6,6	
SWService	Solidaris			BDO			1,0	
A.S.S. GmbH	E & Y	PWC						*)
ZKE	W+ST							*)
BMS	Fess & Porn				Public Audit			0,4
KOAS	W+ST				Fess & Porn			0,4
IKS	Fess & Porn					PWC		9,7
FBS	W+ST				Public Audit			32,7
ZGS	Public Audit Revision			THS			7,5	
JHZ	Fess & Porn			THS			0,6	
GMS	Public Audit Revision							272,2
Filmfestival MOP	Public Audit Revision							0,6
Bilanzsumme 2010 insgesamt								8.463,9
Bilanzsumme ohne Sparkasse								2.330,0
*) Bis Redaktionsschluss lag kein Jahresabschluss vor.								
Aufgliederung der Bilanzsumme 2010 (ohne Sparkasse) auf die einzelnen Prüfgesellschaften								
Anteil an der Bilanzsumme in %								Betrag
PwC								1.333,9
Ernst & Young								292,2
W + ST Publica Revision								103,3
THS Deutsche Treuhand Saar								8,1
Fess & Porn								20,6
Public Audit Revision								273,2
BDO								154,8
Deloitte Touche								143,9
Bilanzsumme 2010 insgesamt								2.330,0

6. Besetzung von Aufsichtsgremien Stand Oktober 2012

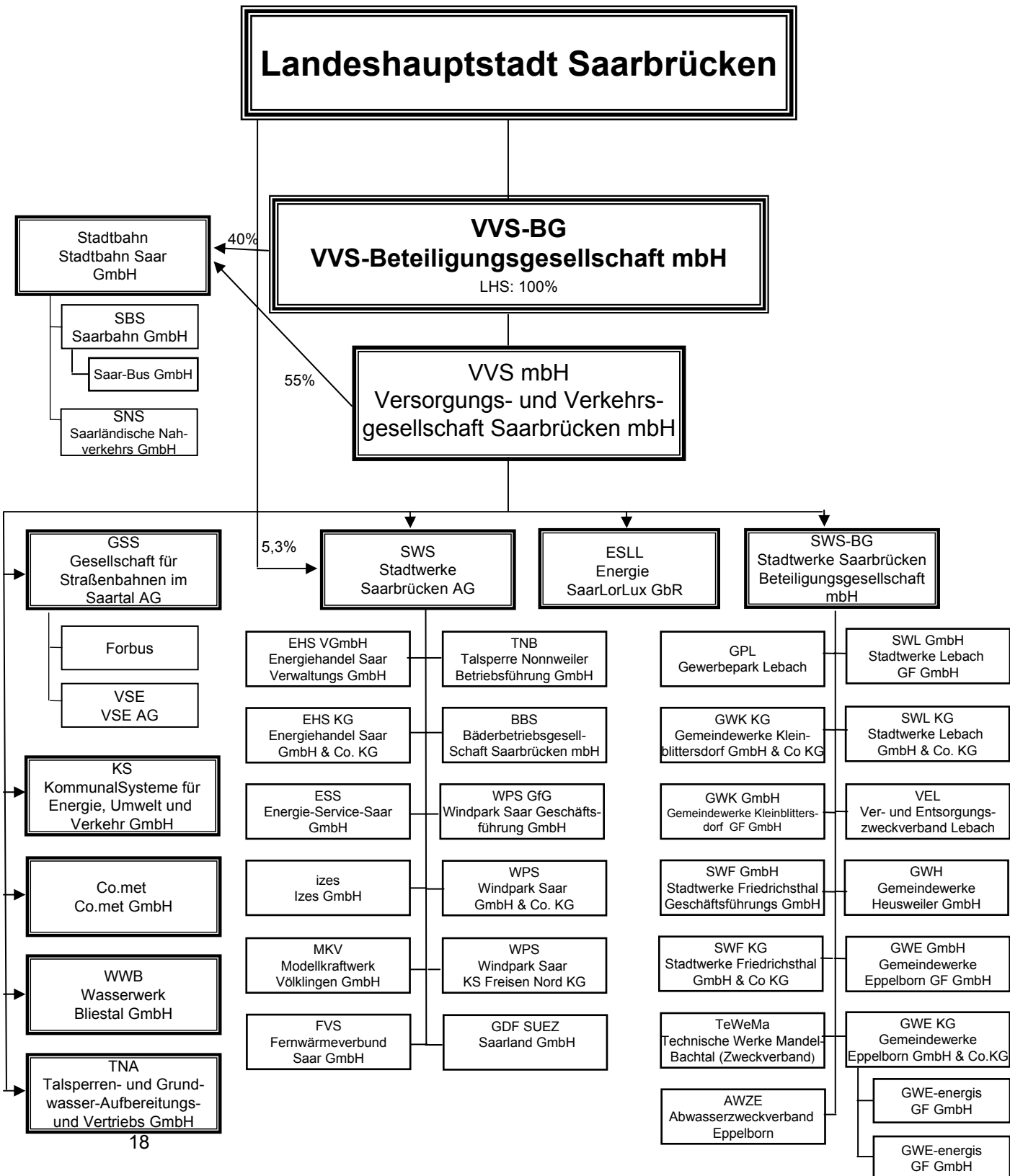
OB Charlotte Britz	BMS, City-Marketing, ESLL, GIU, GIU FM, GSS, Saarbahn, Saarmesse, SBS, SGS, SIB, SKS, S-Pro-Finanz, SWS, VIB, VSE, VVS, VVS-BG, ZV-SKS
Bg. Kajo Breuer	A.S.S., EVS, GKE, SBS, SNS, TNA, TNB, WWB, ZKE
Bm. Ralf Latz	ESLL, GSS, Filmfestival MOP, KBS, Saarbahn, SSG, VVS
VDir. Erich Schermer	KBS,
Bg. Harald Schindel	BBS, BSZ, co.met, eGo Saar, FBS, IKS, IKS-Kommunal, RDS, SWK, SWP, SWService, ZBB
Bg. Eric Schrader	JHZ S, ZGS
Bge. Rena Wandel-Hoefer	GMS, SGS, SIB
VDez. Jürgen Wohlfarth	KBS, SWK
CDU	
Dr. Bauer, Gerd	BMS, CCS, ESLL, S-Pro-Finanz, SKS, VVS-BG
Brand, Stefan	FBS, GWH, IKS, IKS-Kommunal, SGS, ZGS, ZKE Heusweiler, ZBB
Uwe Conradt	BMS, SGS, SWS, SWS-BG, VVS, VVS-BG
Eckert, Edith	ESLL, Saarbahn, SBS, SGS, SWP, ZGS, ZKE, ZV-SKS
Herrmann, Gabriele	City-Marketing, GMS, IKS, IKS-Kommunal, Saarmesse, SBS
Hirschmann, Gerd	BBS, EVZ, GMS, GSS, KBS, Saarbahn, SBS, SNS
Hoffmann, Anette	GMS, SNS, TeWeMa, ZEK, ZGS
Hoffmann, Hermann	GIU, GIU-FM, GSS, Saarbahn, VVS
Dr. Jung, Michael	ESLL, Filmfestival MOP, SIB, VIB, Saarmesse, ZV-SKS
Keßler, Alexander	AFZE, AWZE, GIU, GIU-FM, GWE, JHZ S
Dr. Krämer, Volker	IKS, IKS-Kommunal, TNA, TNB, WWB, ZKE, ZV SKS
Kraus, Rudolf	FBS, KBS, LAZ, SIB, SWL, VEL, WWB
Masurek, Elke	A.S.S., Filmfestival MOP, JHZ S, SWK, SWP, SWService
Ritz, Rainer	KOAS, SBS, SGS, SIB, ZBB
Schwindling, Anke	A.S.S., GIU, GIU-FM, JHZ S, Saarbahn, SWService, ZKE
Strobel, Peter	BMS, Saarmesse, SKS, SWS, VVS, VVS-BG, ZV-SKS
Vinzent, Hans-Georg	Co.met, EZF, FBS, GWK, KOAS, SWF
Zehner, Sascha	CCS, SWS, SWS-BG, VVS
SPD	
Bauer, Peter	BMS, CCS, ESLL, GIU, GIU-FM, S-Pro-Finanz, Saarmesse, SKS, VVS, VVS-BG, ZV SKS
Blau, Britta	GSS, Saarmesse, SGS, SIB, SWK, SWP
Brixius, Karl	ESLL, FBS, GMS, Saarbahn, TNA, TNB
Karcher, Günther	GIU, GIU-FM, GMS, Saarbahn, SBS, SKS, ZV-SKS
Kirwald, Uwe	
Klein, Hans-Peter	co.met, SWS, VVS
Klein, Wolfgang	KOAS, Saarbahn, SBS, SWK, SWService, ZV-SKS
Kruse, Thomas	A.S.S, BBS, Filmfestival MOP, SBS, ZKE

Linsler, Rüdiger	SGS, SIB, SWS, VVS-BG, Saarmesse
Martini Frank	IKS, IKS-Kommunal, SGS, SIB, SWSservice, VIB, ZKE
Müller, Harald	ESLL, KOAS, LAZ, SBS, SWL, SWS, SWS-BG, VEL, ZKE
Nickolai, Susanne	EZF, GWK, JHZ S, KBS, SWF, ZEK, ZGS
Potyka, Elisabeth	FBS, Filmfestival MOP, SNS, WWB, ZBB, ZGS
Rammel, Elisabeth	A.S.S., BBS, City-Marketing, GIU, GIU-FM, KBS, SWS-BG, TeWeMa, WWB
Renz-Skohoutil, Bettina	FBS, GSS, IKS, IKS-Kommunal, ZGS
Schroeter, Klaus	BMS, SBS, SWS, VVS, VVS-BG
Schuhe, Sylvia Josette	AFZE, AWZE, GWE, GWH, Saarbahn, VVS, ZKE-Heusweiler
Wilhelm, Vera	GMS, JHZ S, SNS, SWK, SWP, ZV-SKS
Wolter, Dorit	BMS, IKS, IKS-Kommunal, JHZ S, Saarbahn, SGS, VVS-BG, ZBB
Die Linke	
Barth, Eric	BBS, Co.met, Saarbahn, SBS
Bleines, Michael	GWE, GWH, KBS, Saarbahn, SWS
Hochreither, Heike	Filmfestival MOP, JHZ S, Saarmesse, SWP, SWSservice, ZBB
Jung, Winfried	ESLL, LAZ, SGS, SIB, SNS, VIB, WWB, ZGS, ZV-SKS
Kalkoffen, Martin	GWK, ESLL, ZEK, ZKE Heusweiler, ZV-SKS
Linsler, Rolf	BMS, Saarbahn, SBS, SKS, SWS, SWS-BG, VVS, VVS-BG, ZKE
Schaumburger, Thomas	GMS, GSS, SGS, VVS, ZV-SKS
Stader, Claudia	A.S.S., GIU, GIU-FM, Saarmesse, SWK
Stellmacher, Ingeborg	AFZE, AWZE, FBS, Filmfestival MOP, SBS, TeWeMa, TNA
Ungers, Gabriele	City-Marketing, EZF, IKS, IKS-Kommunal, KOAS, SWF
GRÜNE	
Brück, Thomas	BMS, City-Marketing, ESLL, Filmfestival MOP, SKS, VVS, VVS-BG
Bruns, Hajo	GIU, GIU-FM, IKS, IKS-Kommunal, Saarmesse, ZV-SKS
Burkart, Karin	BBS, JHZ S, SWK, SWP, SWSservice, SWS, SWS-BG
Krack, Sigrun	
Leismann, Klaus	A.S.S., FBS, KOAS, SIB, SNS, ZGS, ZKE
Vogel-Latz, Guido	GMS, GSS, Saarbahn, SBS
Willger-Lambert, Claudia	WWB
FDP	
Escher, Thomas	BBS, BMS, GMS, GSS, JHZ S, SBS
Gunter Feneis	SWK, SWP, SWSservice
Fiedler, Friedhelm	Filmfestival MOP, Saarbahn, VVS
Krämer, Karsten	ESLL, FBS, WWB, Saarmesse, ZGS, ZKE
Lenhof, Jürgen	GIU, GIU-FM, IKS, IKS-Kommunal, ZV-SKS
Zeyer, Jessica	SGS, SIB, ZV-SKS

I

Versorgung- und Verkehrsbereich

Versorgungs- und Verkehrsbereich



VVS-Beteiligungsgesellschaft mbH VVS-BG (Konzern)

Hohenzollernstraße 104 - 106
66117 Saarbrücken
www.vvs-konzern.de

Tel. 0681/587-0
Fax 0681/587-2202
Email: info@vvs-konzern.de

1. Geschäftsführung

Dr.-Ing. Thomas Severin
Ass. jur. Peter Edlinger

2. Gründung der Gesellschaft

1995

3. Stammkapital der Gesellschaft

2.556.459 €

4. Beteiligungsverhältnisse

Landeshauptstadt Saarbrücken

100%

5. Unternehmensgegenstand

Die Gesellschaft hält die Beteiligungen der Landeshauptstadt Saarbrücken an der Versorgungs- und Verkehrsgesellschaft

Saarbrücken mbH (VVS GmbH) und an der Stadtbahn Saar GmbH.

6. Gesellschafterausschuss

§ 12 Gesellschaftsvertrag:

Dem Gesellschafterausschuss (GA) gehören die Oberbürgermeisterin der Landeshauptstadt Saarbrücken als Vorsitzende und die ordentlichen Mitglieder des Werksausschusses des Beteiligungsmangementbetriebes der Landeshauptstadt

Saarbrücken an. Jedes ordentliche Mitglied des Werksausschusses kann sich durch ein anderes Stadtratsmitglied vertreten lassen.

Mitglieder des Gesellschafterausschusses (Juli 2012)

Charlotte Britz, Oberbürgermeisterin,
Vorsitzende
Dr. Gerd Bauer, CDU
Peter Bauer, SPD
Thomas Brück B'90/Die Grünen
Uwe Conradt, CDU

Klaus Schroeter, SPD
Rolf Linsler, Die Linke
Rüdiger Linsler, SPD
Peter Strobel, CDU
Dorit Wolter, SPD

7. Beteiligung an anderen Gesellschaften

Die VVS-BG bildet mit folgenden Unternehmen einen Konzern:

Gesellschaft	Stammkapital	Anteil VVS BG
VVS GmbH	41.470.884 €	100 %
Stadtbahn Saar GmbH	818.067 €	40 %
		Anteil VVS
Stadtwerke Saarbrücken Beteiligungsgesellschaft		100 %
Stadtwerke Saarbrücken AG		74,7 %
KS KommunalSysteme für Energie, Umwelt und Verkehr GmbH		100 %
Gesellschaft für Straßenbahnen im Saartal AG		90 %
Stadtbahn Saar GmbH		55 %
co.met GmbH		100 %
Wasserwerk Bliestal GmbH Saarbrücken		87 %
		Anteil SWS
Bäderbetriebsgesellschaft Saarbrücken		100 %
		Anteil SBS
Saarbahn GmbH		98 %

8. Vermögens-, Finanz- und Ertragslage (Konzern)

AKTIVA	2010 T€	2009 T€	Abw. absolut	Abw. in %
Immaterielles Vermögen	3.176	4.165	-989	-24
Sachanlagen	409.303	372.614	36.689	10
Finanzanlagen	47.629	47.834	-205	0
ANLAGEVERMÖGEN	460.108	424.613	35.495	8
Vorräte	4.527	5.034	-507	-10
Forderungen und sonstige Vermögensgegenstände	43.175	37.214	5.961	16
Flüssige Mittel	19.204	5.426	13.778	254
UMLAUFVERMÖGEN	66.906	47.674	19.232	40
RAP	2.088	1.673	415	25
Aktiver Unterschiedsbetrag aus der Vermögensverrechnung	7	0	7	0
BILANZSUMME	529.109	473.960	55.149	12

PASSIVA	2010 T€	2009 T€	Abw. absolut	Abw. in %
Gezeichnetes Kapital	2.556	2.556	0	0
Rücklagen	40.110	82.485	-42.375	-51
Bilanzverlust	-62.243	-59.912	-2.331	4
Ausgleichsposten für Anteile anderer Gesellschafter	29.306	14.306	15.000	105
EIGENKAPITAL	9.729	39.435	-29.706	-75
Unterschiedsbetrag aus der Kapitalkonsolidierung*	54.262	2.023	52.239	2.582
Sonderposten	128.286	120.854	7.432	6
Empfangene Ertragszuschüsse	4.955	5.760	-805	-14
Rückstellungen	163.057	162.074	983	1
Verbindlichkeiten	167.713	142.516	25.197	18
- kurzfristig	46.876	33.477	13.399	40
- langfristig	120.837	109.039	11.798	11
FREMDKAPITAL	330.770	304.590	26.180	9
RAP	1.107	1.298	-191	-15
BILANZSUMME	529.109	473.960	55.149	12

Die Bilanz weist zum 31.12.2010 eine Eigenkapitalausstattung von rd. 64,0 Mio. EUR (Vj. 41,4 Mio. EUR) auf. Dabei ist der passive Unterschiedsbetrag aus der Kapitalkonsolidierung mit 54,3 Mio. EUR (Vj. 2,0 Mio. EUR) berücksichtigt. Rund 2,6 Mio. EUR entfallen auf das gezeichnete Kapital.

Die Eigenkapitalquote beträgt rd. 28,5 %, wobei der passive Unterschiedsbetrag aus der Kapitalkonsolidierung sowie jeweils 65 % der Sonderposten für Investitionszuschüsse und der empfangenen Ertragszuschüsse wegen des Eigenkapitalcharakters in die Quote mit einbezogen wurden.

Gewinn- und Verlustrechnung	2010 T€	2009 T€	Abw. absolut	Abw. in %
Umsatzerlöse	160.436	161.685	-1.249	-1
Bestandsveränderungen	-753	-304	-449	148
aktivierte Eigenleistungen	1.777	1.474	303	21
sonst. betr. Erträge	35.021	32.790	2.231	7
Gesamtleistung	196.481	195.645	836	0
Materialaufwand	64.806	67.949	-3.143	-5
Personalaufwand	54.010	51.555	2.455	5
Abschreibungen	28.763	28.958	-195	-1
sonstiger betr. Aufwand	45.000	48.063	-3.063	-6
sonstige Steuern	598	584	14	2
Betriebsergebnis	3.304	-1.464	4.768	-326
Beteiligungs- und Finanzergebnis	-3.349	-2.713	-636	23
Neutrale/periodenfremde Posten	93	4.737	-4.644	-98
ausserordentliches Ergebnis	-1.213	0	-1.213	0
Ertragsteuern	-302	-101	-201	199
Dividendengarantie	-13	-14	1	-7
Ausgleichszahlungen an außenstehende Aktionäre	-1.607	-526	-1.081	206
Jahresergebnis	-3.087	-81	-3.006	3.711

Sonstige Wirtschaftszahlen	2010	2009	Abw. absolut	Abw. in %
Mitarbeiter (nach Pers.anzahl)	922	916	6	1
davon Auszubildende/Trainees	56	52	4	8
Stand 30.06.2011:	940			
davon Auszubildende/Trainees:	42			
Investitionen (T€) (Anlagenzugänge ohne Finanzanlagen)	65.567	35.591	29.976	84

9. Geschäftsverlauf und weitere Entwicklung des Unternehmens

Die VVS-Beteiligungsgesellschaft mbH (VVS-BG) ist nach wie vor die Holding des VVS-Konzerns und hält sämtliche Gesellschaftsanteile an der Versorgungs- und Verkehrsgesellschaft Saarbrücken mbH (VVS). Die Umsetzung des Wiedereinstiegs in die Eigenerzeugung sowie der Kooperationsprojekte mit VSE/enovos

und die Beteiligungserträge aus der ESLL werden nach Einschätzung der Geschäftsführung dazu führen, dass sich das Ergebnis des VVS-Konzerns in den nächsten beiden Jahren sukzessive verbessern wird.

VVS-Beteiligungsgesellschaft mbH

Hohenzollernstraße 104 - 106
66117 Saarbrücken
www.vvs-konzern.de

Tel. 0681/587-0
Fax 0681/587-2202
Email: info@vvs-konzern.de

Vermögens-, Finanz- und Ertragslage (GmbH)

AKTIVA	2010 T€	2009 T€	Abw. absolut	Abw. in %
Immaterielles Vermögen	0	0	0	0
Sachanlagen	0	0	0	0
Finanzanlagen	45.293	45.293	0	0
ANLAGEVERMÖGEN	45.293	45.293	0	0
Vorräte	0	0	0	0
Forderungen und sonstige Vermögensgegenstände	5	5	0	0
Flüssige Mittel	0	1.000	-1.000	-100
UMLAUFVERMÖGEN	5	1.005	-1.000	-100
RAP	0	0	0	0
BILANZSUMME	45.298	46.298	-1.000	-2

PASSIVA	2010 T€	2009 T€	Abw. absolut	Abw. in %
Gezeichnetes Kapital	2.556	2.556	0	0
Rücklagen	40.110	40.110	0	0
Bilanzverlust	-1.780	-188	-1.592	847
EIGENKAPITAL	40.886	42.478	-1.592	-4
Sonderposten	0	0	0	0
Rückstellungen	35	35	0	0
Verbindlichkeiten	4.377	3.785	592	16
- kurzfristig	4.377	3.785	592	16
- langfristig	0	0	0	0
FREMDKAPITAL	4.412	3.820	592	15
RAP	0	0	0	0
BILANZSUMME	45.298	46.298	-1.000	-2

Gewinn- und Verlustrechnung	2010 T€	2009 T€	Abw. absolut	Abw. in %
Umsatzerlöse	0	0	0	0
Bestandsveränderungen	0	0	0	0
aktivierte Eigenleistungen	0	0	0	0
sonst. betr. Erträge	0	0	0	0
Gesamtleistung	0	0	0	0
Materialaufwand	0	0	0	0
Personalaufwand	0	0	0	0
Abschreibungen	0	0	0	0
sonstiger betr. Aufwand	1.547	51	1.496	2.933
sonstige Steuern	0	0	0	0
Betriebsergebnis	-1.547	-51	-1.496	2.933
Finanzergebnis	-44	-37	-7	19
Neutrales Ergebnis	0	0	0	0
Ertragsteuern	0	0	0	0
Jahresergebnis	-1.591	-88	-1.503	1.708

Versorgungs- und Verkehrsgesellschaft Saarbrücken mbH

VVS

Hohenzollernstraße 104 - 106
66117 Saarbrücken

www.vvs-konzern.de

Tel. 0681/587-0

Fax 0681/587-2202

Email: info@vvs-konzern.de

1. Geschäftsführung

Dr.-Ing. Thomas Severin (Sprecher)
Ass. jur. Peter Edlinger

2. Gründung der Gesellschaft

1962

3. Stammkapital der Gesellschaft

41.470.884 €

4. Beteiligungsverhältnisse

VVS-Beteiligungsgesellschaft mbH

100 %

41.470.884 €

5. Unternehmensgegenstand

Gegenstand des Unternehmens ist – bei weitestgehender Schonung der natürlichen Umwelt und der vorhandenen Ressourcen an Energie und Wasser – die Erzeugung, der Bezug und die Bereitstellung versorgungswirtschaftlicher Produkte und Dienstleistungen, vorrangig für die Bevölkerung von Saarbrücken. Im Einzelnen handelt es sich um die folgenden Aufgaben:

- a) die Versorgung mit Energie und Wasser,
- b) die Gewinnung von Rohstoffen und Energie sowie die Umwandlung von Energien,
- c) die Verwertung von bei der Rohstoff- und Energiegewinnung sowie Energieumwandlung anfallenden Stoffen und Produkten,
- d) die Entsorgung von Abfallstoffen, Abwässern u. ä.,
- e) die Organisation und die Durchführung des öffentlichen Personennahverkehrs.

- a) die Planung und die Durchführung von Bauleistungen aller Art,
- b) der Betrieb, die sonstige Nutzung sowie die Unterhaltung von Anlagen zur Ver- und Entsorgung sowie von Transportsystemen und Verkehrseinrichtungen, der Handel mit Einsatzstoffen und Recyclingprodukten,
- c) die Entwicklung und Vermarktung von Know-how, insbesondere die Beratung, die Konzeption, die Planung sowie die Projektsteuerung und –umsetzung,
- d) die Erbringung von Dienstleistungen in den vorstehenden Geschäftsfeldern, insbesondere die Durchführung von Geschäftsbesorgungen.

Der Unternehmensgegenstand schließt alle Geschäfte und Maßnahmen ein, die ihm mittelbar oder unmittelbar dienlich sind oder mit ihm zusammenhängen. Solche können u. a. sein:

6. Aufsichtsrat

§ 9 (1) Gesellschaftsvertrag:

Der Aufsichtsrat besteht aus 21 Mitgliedern.

Er setzt sich zusammen aus Aufsichtsratsmitgliedern des Gesellschafters und der Arbeitnehmer.

Von der Stadt Saarbrücken wird die Oberbürgermeisterin entsandt.

Die übrigen Aufsichtsratsmitglieder des Gesellschafters werden von der Gesellschafterversammlung auf Vorschlag des Stadtrates im Rahmen der gesetzlichen Bestimmungen gewählt.

Die vorstehende Bestimmung bedeutet, dass die Oberbürgermeisterin dem Auf-

sichtsrat kraft Amtes angehört. Ein Drittel der Mitglieder des Aufsichtsrates (sieben) sind Arbeitnehmervertreter, die von der Belegschaft direkt nach den gesetzlichen Bestimmungen gewählt werden. Die übrigen 13 Mitglieder des Aufsichtsrats werden von der Gesellschafterversammlung auf Vorschlag des Stadtrates gewählt, wobei zweckmäßigerweise sich unter den gewählten Mitgliedern ein Beigeordneter befinden sollte, damit die Vorschriften der Satzungen SWS AG und GSS AG eingehalten sind. Hierzu reicht ein Mehrheitsbeschluss des Stadtrates aus. § 114 (2) KSVG greift nicht.

Mitglieder des Aufsichtsrates: Juli 2012

Charlotte Britz, Oberbürgermeisterin
AR-Vorsitzende
Peter Bauer, SPD
Thomas Brück, B´90/Die Grünen
Uwe Conradt, CDU
Hartmut Dehnen
Marcel Dubois, SPD
Friedhelm Fiedler, FDP
Markus Först
Hermann Hoffmann, CDU
Winfried Jung

Uwe Kirwald, SPD
Alwin Kleinbauer
Frank-Uwe Kloos
Bürgermeister Ralf Latz, SPD
Rolf Linsler, Die Linke
Thomas Schaumburger, Die Linke
Bernd Schneider
Klaus Schroeter, SPD
Peter Strobel, CDU
Stefan Wallenborn
Sascha Zehner, CDU

7. Beteiligung an anderen Gesellschaften (unmittelbar)

Gesellschaft	Stamm- /Grundkapital	Anteil in %
Stadtwerke Saarbrücken AG	70.050.793 €	74,70 %
Stadtwerke Saarbrücken Beteiligungsgesellschaft mbH	25.565 €	100 %
Stadtbahn Saar GmbH	818.067 €	55 %
Gesellschaft für Straßenbahnen im Saartal AG	5.112.919 €	90 %
KS KommunalSysteme für Energie, Umwelt und Verkehr GmbH	25.565 €	100 %
Energie SaarLorLux GbR (Kapitalanteil)	2.406.079 €	49 %
Wasserwerk Blietal Saarbrücken	25.565 €	87 %
Co.met GmbH, Saarbrücken	300.000 €	100 %
Talsperren- und Grundwasseraufbereitungs- und Vertriebsgesellschaft mbH, Nonnweiler	661.950 €	22,77 %

8. Vermögens-, Finanz- und Ertragslage

AKTIVA	2010 T€	2009 T€	Abw. absolut	Abw. in %
Immaterielles Vermögen	701	2.693	-1.992	-74
Sachanlagen	22.489	2.156	20.333	943
Finanzanlagen	104.473	104.488	-15	0
ANLAGEVERMÖGEN	127.663	109.337	18.326	17
Vorräte	0	0	0	0
Forderungen und sonstige Vermögensgegenstände	33.079	53.529	-20.450	-38
Flüssige Mittel	14	3.943	-3.929	-100
UMLAUFVERMÖGEN	33.093	57.472	-24.379	-42
RAP	563	147	416	283
BILANZSUMME	161.319	166.956	-5.637	-3

PASSIVA	2010 T€	2009 T€	Abw. absolut	Abw. in %
Gezeichnetes Kapital	41.471	41.471	0	0
Rücklagen	2.800	2.800	0	0
Gewinn- / Verlustvortrag	0	0	0	0
Jahresüberschuss/-fehlbetrag	-11.149	-10.011	-1.138	11
EIGENKAPITAL	33.122	34.260	-1.138	-3
Sonderposten	0	0	0	0
Rückstellungen	26.657	34.084	-7.427	-22
Verbindlichkeiten	101.540	98.612	2.928	3
- kurzfristig	93.515	97.612	-4.097	-4
- langfristig	8.025	1.000	7.025	703
FREMDKAPITAL	128.197	132.696	-4.499	-3
RAP	0	0	0	0
BILANZSUMME	161.319	166.956	-5.637	-3

Gewinn- und Verlustrechnung	2010 T€	2009 T€	Abw. absolut	Abw. in %
Umsatzerlöse	0	0	0	0
Bestandsveränderungen	0	0	0	0
aktivierte Eigenleistungen	256	137	119	46
sonst. betr. Erträge	13.798	15.451	-1.653	-11
Gesamtleistung	14.054	15.588	-1.534	-10
Materialaufwand	0	0	0	0
Personalaufwand	10.875	10.037	838	8
Abschreibungen	614	1.693	-1.079	-64
sonstiger betr. Aufwand	3.779	4.241	-462	-11
sonstige Steuern	1	0	1	0
Betriebsergebnis	-1.215	-383	-832	-217
Beteiligungs- und Finanzergebnis	-1.879	-6.177	4.298	-70
Neutrales Ergebnis	2.211	7.296	-5.085	-70
ausserordentliches Ergebnis	-254	0	-254	0
Ertragssteuern	0	0	0	0
Jahresergebnis	-1.137	736	-1.873	254

Sonstige Wirtschaftszahlen	2010	2009	Abw. absolut	Abw. in %
Mitarbeiter	151	145	6	4
davon Auszubildende/Trainees	5	8	-3	-38
Stand 30.06.2011:	150			
davon Auszubildende/Trainees	3			
Investitionen (T€) (Anlagenzugänge) (ohne Finanzanlagen)	21.081	2.073	19.008	917

9. Geschäftsverlauf und weitere Entwicklung des Unternehmens

Das Geschäftsjahr 2010 war für die VVS weiterhin durch die Geschäftsentwicklung bei den verbundenen Unternehmen und Gesellschaften geprägt, für welche die VVS auch Serviceleistungen erbringt. Das Geschäftsergebnis war insofern deutlich beeinflusst durch Erträge aus der Gewinnabführung verbundener Unternehmen. Hierunter fallen SWS (10,6 Mio. EUR), co.met (1,2 Mio. EUR), WWB (0,8 Mio. EUR), SWS BG (0,6 Mio. EUR) und KS (0,1 Mio. EUR). Aufwendungen aus der Übernahme von Verlusten ergaben sich im Berichtsjahr durch SBS (10,2 Mio. EUR), GSS (2,6 Mio. EUR) und BBS (1,5 Mio. EUR).

Die VVS hat im Berichtsjahr ein Investitionsvolumen von rd. 21,1 Mio. EUR ausgewiesen. Die Investitionen betreffen insbesondere

- die Planungsleistung und den Bau der GuD-Anlage mit rd. 16,3 Mio. EUR,
- die Planungsleistungen und den Bau von drei BHKW's am Standort Busbetriebshof mit rd. 3,5 Mio. EUR,
- die Umsetzung des Fernwärmekonzepts mit der ESLL mit rd. 0,6 Mio. EUR,
- Hard-/Software sowie Betriebs- und Geschäftsausstattung mit rd. 0,6 Mio. EUR,
- Sonstige Investitionen mit rd. 0,1 Mio. EUR.

Um die Zukunft des VVS-Konzerns und seiner Tochtergesellschaften abzusichern, soll innerhalb weniger Jahre ein ausgeglichenes Konzernergebnis vorgelegt werden. Derzeit liegen die Verluste im Verkehrsbereich über den Einnahmen der Energie- und Wassersparten. Die Wiederaufnahme der Energieerzeugung ist wesentlicher Baustein zur Ver-

besserung der Ertragskraft des VVS-Konzerns.

Der erste Schritt in Richtung Wiedereinstieg in die Eigenerzeugung des VVS-Konzerns erfolgte im März 2010 durch die Bestellung einer GuD-Anlage (Gas- und Dampfturbinenanlage) am Standort Saarbrücken, Industriegebiet Süd. Das Investitionsvolumen für das HKW Süd liegt bei ca. 50 Mio. €. Diese im Kraft-Wärme-Kopplungsbetrieb (KWK) gefahrene Anlage hat eine elektrische Leistung von 39 MW_{el} und eine thermische Leistung in Höhe von 33 MW_{th}. In der GuD-Anlage wird die neueste Kraftwerkstechnologie eingesetzt. Als Brennstoff dient Erdgas. Die Inbetriebnahme der GuD-Anlage ist für Anfang 2012 vorgesehen. Das Projekt liegt sowohl im Budget- als auch im Zeitrahmen.

Zusätzlich zur GuD-Anlage errichtet die VVS in einem ersten Schritt drei Blockheizkraftwerke (BHKW) auf dem Betriebsgelände von SaarBahn&Bus. Diese kleinen, dezentralen Anlagen (sogenannte „Motoren“) produzieren ebenfalls Energie nach dem Prinzip der Kraft-Wärme-Kopplung. Der Betrieb der Motoren erfolgt mit dem in unmittelbarer Nähe abgesaugten Methangas sowie ergänzend mit Erdgas. Die Motoren haben eine elektrische Leistung von jeweils 2 MW_{el} und eine thermische Leistung in Höhe von jeweils 2,4 MW_{th}. Die Investition in die drei BHKW beträgt inkl. einer neu konzipierten Gas-Druckregel- und Messanlage (GDRM) insgesamt ca. 10 Mio. Euro. Mit dem Bau wurde Mitte 2010 begonnen. Die Anlagen sind im Juni 2011 in Betrieb gegangen.

Weitere vier BHKW's (Motoren) sind bereits projektiert. Die Standorte in Saarbrücken sind festgelegt. Die Inbetriebnahme dieser Anla-

gen mit einem Investitionsvolumen von ca. 10 Mio. € ist für Ende 2012 vorgesehen. In der Endausbaustufe ist geplant, insgesamt 11 BHKW's am Standort Saarbrücken zu errichten.

Parallel zu dem Bau eigener KWK- Anlagen hat sich der VVS-Konzern im Dezember 2010 mit der GSED über eine (Wieder-) Beteiligung am Kraftwerk Römerbrücke geeinigt. Neben anderen vertraglichen Regelungen, welche die zukünftige Zusammenarbeit zwischen GSED, ESLL, VVS und SWS betreffen, wird das Kraftwerk Römerbrücke in die ESLL AG integriert. Über die ESLL GbR ist die VVS nach wie vor zu 49% an der ESLL AG beteiligt und wird damit zukünftig an den Geschäftsergebnissen des Kraftwerks Römerbrücke unmittelbar partizipieren.

Mit der Beteiligung der VSE und der Enovos wird nicht nur das Eigenkapital der SWS gestärkt und deren gesellschaftsrechtliche Unabhängigkeit nachhaltig gesichert, sondern in Verbindung mit einem breit angelegten Kooperationsangebot auch ein wesentlicher Beitrag zur Weiterentwicklung der SWS und zur Stärkung des Wirtschaftsstandortes Saarbrücken geleistet.

Die Entwicklung der künftigen Lage des Konzerns wird weiter geprägt von der fortschreitenden Liberalisierung der europäischen Verkehrsmärkte. Die bereits eingeleiteten sowie in Planung befindlichen Neustrukturierungsmaßnahmen werden die Wettbewerbsfähigkeit und die Ertragssituation der VVS Verkehrsgesellschaften weiter stärken.

Gesellschaft für Straßenbahnen im Saartal AG

Hohenzollernstraße 115
66117 Saarbrücken

GSS Die Saartal-Linien

Tel. 0681/5003-0
Fax: 0681/5003-624

1. Vorstand

Ass. jur. Peter Edlinger
Norbert Reuter, MBA
Dr.-Ing. Thomas Severin

2. Gründung der Gesellschaft

1892

3. Grundkapital der Gesellschaft

5.112.919 €

4. Beteiligungsverhältnisse

Landeshauptstadt Saarbrücken
VVS

10 %
90 %

511.292 €
4.601.627 €

5. Unternehmensgegenstand

Seit der Neustrukturierung im Geschäftsjahr 2002 ist mit dem Betriebsübergang das aktive Geschäft der Gesellschaft für Straßenbahnen im Saartal AG – die Saartal-Linien (GSS) auf die beiden Unternehmen Saarbahn GmbH und Stadtbahn Saar GmbH übergegangen.

Dabei ist der Fahrbetrieb der GSS, einschließlich der Linienkonzessionen und der Busse, auf die Betriebsgesellschaft Saarbahn GmbH und der Teilbetrieb „Infrastruktur“ mit wesentlichen Betriebsmitteln und der Werkstatt auf die Stadtbahn Saar GmbH übertragen worden.

6. Aufsichtsrat

Der Aufsichtsrat besteht aktuell aus 10 Mitgliedern.

§ 7 (1) Satzung

Der Aufsichtsrat setzt sich zusammen aus Aufsichtsratsmitgliedern der Aktionäre und der Arbeitnehmer.

Ein Drittel der Aktionärvertreter wird von der Stadt Saarbrücken entsandt, die übrigen Mitglieder - mit Ausnahme der Arbeitnehmervertreter - werden von der Hauptversammlung auf Vorschlag des Stadtrates gewählt.

Die entsandten Mitglieder müssen dem Aufsichtsrat der Versorgungs- und Verkehrsgesellschaft Saarbrücken mbH angehören. Unter den entsandten Mitgliedern müssen sich der Oberbürgermeister und ein Beigeordneter der Stadt Saarbrücken befinden.

Mitgl. des Aufsichtsrates: Juli 2012

Charlotte Britz, Oberbürgermeisterin,
AR-Vorsitzende
Britta Blau, SPD
Thomas Escher, FDP
Gerd Hirschmann, CDU
Hermann Hoffmann, CDU
Jürgen Lehnhof, FDP

Bürgermeister Ralf Latz
Bernd Schneider (Gastrecht)
Bettina Renz-Skohoutil, SPD
Thomas Schaumburger, Die Linke
Guido Vogel-Latz; B´90/Die Grünen

7. Beteiligung an anderen Gesellschaften (unmittelbar)

	Grund-/Stammkapital	Anteil GSS
VSE	40.960.000 €	6,17 %
BEKA (Einkaufs- und Wirtschaftsgesellschaft für Verkehrsunternehmen mbH)	383.520 €	0,87 %

8. Vermögens-, Finanz- und Ertragslage

AKTIVA	2010 T€	2009 T€	Abw. absolut	Abw. in %
Immaterielles Vermögen	0	0	0	0
Sachanlagen	5.084	4.617	467	10
Finanzanlagen	9.453	9.455	-2	0
ANLAGEVERMÖGEN	14.537	14.072	465	3
Vorräte	0	0	0	0
Forderungen und sonstige Vermögensgegenstände	34.772	35.435	-663	-2
Flüssige Mittel	1	3	-2	-67
UMLAUFVERMÖGEN	34.773	35.438	-665	-2
RAP	260	268	-8	-3
BILANZSUMME	49.570	49.778	-208	0

PASSIVA	2010 T€	2009 T€	Abw. absolut	Abw. in %
Gezeichnetes Kapital	5.113	5.113	0	0
Rücklagen	1.200	1.200	0	0
Gewinnrücklagen	2.045	2.045	0	0
Jahresüberschuss/-fehlbetrag	0	0	0	0
EIGENKAPITAL	8.358	8.358	0	0
Sonderposten	0	0	0	0
Rückstellungen	35.824	36.107	-283	-1
Verbindlichkeiten	5.388	5.313	75	1
- kurzfristig	5.388	5.313	75	1
- langfristig	0	0	0	0
FREMDKAPITAL	41.212	41.420	-208	-1
RAP	0	0	0	0
BILANZSUMME	49.570	49.778	-208	0

Gewinn- und Verlustrechnung	2010 T€	2009 T€	Abw. absolut	Abw. in %
Umsatzerlöse	1.077	960	117	12
Bestandsveränderungen	0	0	0	0
aktivierte Eigenleistungen	0	0	0	0
sonst. betr. Erträge	22	31	-9	-29
Gesamtleistung	1.099	991	108	11
Materialaufwand	31	149	-118	-79
Personalaufwand	3.338	3.224	114	4
Abschreibungen	323	295	28	9
sonstiger betr. Aufwand	998	1.831	-833	-45
sonstige Steuern	56	53	3	6
Betriebsergebnis	-3.647	-4.561	914	-20
Beteiligungs- und Finanzergebnis	1.389	1.499	-110	-7
Neutrales Ergebnis	2	5	-3	-60
Ausserordentliches Ergebnis	-334	0	-334	0
Ertragssteuern	0	0	0	0
Jahresergebnis	-2.590	-3.057	467	-15

Sonstige Wirtschaftszahlen	2010	2009	Abw. absolut	Abw. in %
Mitarbeiter	0	0	0	0
davon Auszubildende	0	0	0	0
Stand 30.06.2011:	0	0		
davon Auszubildende:	0	0		
Investitionen (T€) (Anlagenzugänge ohne Finanzanlagen)	791	485	306	63

9. Geschäftsverlauf und weitere Entwicklung des Unternehmens

Die Ertragslage der GSS ist im Geschäftsjahr 2010 im Wesentlichen geprägt durch die Rückstellungsaufwendungen für Pensionen. Die Zuführungen zu den Pensionsrückstellungen sind auf der Basis eines Rechnungszinsfußes von 5,15 % gerechnet. Vor diesem Hintergrund hat sich in 2010 ein Verlust von 2,6 Mio. EUR ergeben, der gemäß dem bestehenden Ergebnisabführungsvertrag von der VVS übernommen wurde.

Zum 31.12.2010 betrug die Bilanzsumme 49,6 Mio. EUR.

Die Gesellschaft wird auch künftig im Wesentlichen eine Immobilienverwaltungsgesellschaft sein. Neben dem Grundbesitz und den aufstehenden Gebäuden und Hallen, die an die Betriebs- und Infrastrukturgesellschaften vermietet werden, trägt sie weiterhin die Pensionszusagen und hält die Minderheitsanteile an der VSE AG.

VSE Aktiengesellschaft

VSE AG

Heinrich-Böcking-Str. 10-14
66121 Saarbrücken

www.vse.de

Tel. 0681/607-0
Fax: 0681/607-1435
Email: online@vse.de

1. Vorstand

Dr. jur. Hanno Dornseifer
Tim Hartmann

2. Gründung der Gesellschaft

1912

3. Stammkapital der Gesellschaft

40.960.000 €

4. Beteiligungsverhältnisse (2010)

gerundet

Anteile Stückaktien
(insgesamt 800.000)

RWE Beteiligungsgesellschaft mbH	69,33 %	554.666
Regionalverband Saarbrücken	8,95 %	71.576
Landkreis Saarlouis	7,20 %	57.585
Gesellschaft für Straßenbahnen im Saartal AG	6,17 %	49.401
Electricité de France	2,67 %	21.334
Saarland	2,50 %	20.000
Landkreis St. Wendel	1,74 %	13.949
Landkreis Neunkirchen	1,44 %	11.489

5. Unternehmensgegenstand

Die VSE AG hat sich zu einer starken Unternehmensgruppe mit einer breiten Dienstleistungspalette weiterentwickelt und ist heute gemeinsam mit Partnern in den Geschäftsbereichen Energie, Telekommunikation, Facility Management, kaufmännische Services sowie Zähl- und Energiedatenmanagement tätig. Über 50 Tochter- und Beteiligungsunternehmen mit kommunalen und industriellen Partnern zählen zur VSE-Gruppe und bieten über 2.600 qualifizierte Arbeitsplätze.

VSE AG ist Stromerzeuger am Standort Ensdorf mit einem eigenen 120 MW-Block. Zudem betreibt sie dort im Auftrag der RWE Power AG einen 310 MW-Block. VSE AG ist wichtigster Stromlieferant im Saarland sowohl für Stadt- und Gemeindewerke wie für große Industriekunden. Das Tochterunternehmen VSE Verteilnetz GmbH betreibt ein umfangreiches Hochspannungsnetz im Saarland. Darüber hinaus erbringt VSE AG für ihre Partnerunternehmen und Dritte qualifizierte technische und kaufmännische Dienstleistungen.

6. Aufsichtsrat

§ 7 Satzung- Aufsichtsrat

- (1) Der Aufsichtsrat besteht aus 18 Mitgliedern.
- (2) Die Wahl der Aufsichtsratsmitglieder erfolgt für einen Zeitraum, der längstens bis zur Beendigung der Hauptversammlung

- lung dauert, die über die Entlastung für das vierte Geschäftsjahr nach der Wahl beschließt. Das Geschäftsjahr der Wahl wird nicht mitgerechnet.
- (3) Scheidet ein von der Hauptversammlung gewähltes Mitglied vor Ablauf sei-

ner Amtsdauer aus, so ist für dieses Mitglied in der nächsten Hauptversammlung eine Neuwahl vorzunehmen. Die Amtsdauer des neugewählten Mitgliedes gilt für den Rest der Amtsdauer des ausgeschiedenen.

(4) Jedes Mitglied des Aufsichtsrates kann sein Amt durch eine an den Vorsitzenden des Aufsichtsrates zu richtende Erklärung niederlegen.

Anteile am Stammkapital der VSE AG hält mit 6,17 % die Gesellschaft für Straßenbahnen im Saartal AG, Saarbrücken. Die Landeshauptstadt ist unmittelbar nicht beteiligt.

Eine Vertretung der Landeshauptstadt Saarbrücken ist ebenso wie eine Vertretung der GSS im Aufsichtsrat statuarisch nicht vorgesehen. Mitglied im Aufsichtsrat ist Oberbürgermeisterin Charlotte Britz.

Mitglieder des Aufsichtsrates: Stand: Juli 2012

Dr. jur. Bernd Widera, RWE Deutschland AG, AR-Vorsitzender
 Peter Gillo, Regionalverbandsdirektor, 1. Stellv. AR-Vorsitzender
 Dagmar Schmeer, 2. stellv. AR-Vorsitzende
 Peter Bechtel
 Patrik Lauer
 Michael Blug
 Karsten Borkenhagen
 Charlotte Britz, Oberbürgermeisterin
 René Ehm
 Ernst-Rainer Hertel

Albert Hettrich
 Cornelia Hoffmann-Bethscheider
 Thomas Neifer
 Udo Recktenwald
 Dr. Joachim Schneider
 Erwin Winkel
 Dr. Knut Zschiedrich
 Werner Spaniol
 Roland Henz
 Hans-Joachim Neumeyer

7. Beteiligung an anderen Gesellschaften

(Auszug der Gesellschaften mit einem Grund-/Stammkapital über 1 Mio. Euro)

	Stammkapital	Anteil in %
energis GmbH (über Projecta 10 GmbH)	50.208 T€	64,24 %
artelis S.A. (über Projecta 9 GmbH)	3.000 T€	53,05 %
FAMIS, Gesellschaft für Facility-Management und Industrieservice mbH (über Projecta 13 GmbH)	4.270 T€	37,45 %
prego services GmbH, Saarbrücken	1.000 T€	37,45 %
Kraftwerk Wehrden GmbH	5.514 T€	33,33 %
Stadtwerke Völklingen Netz GmbH	12.100 T€	17,6 %
Stadtwerke Völklingen Vertrieb GmbH	6.000 T€	17,6 %
Stadtwerke Sulzbach GmbH	10.300 T€	15,0 %

8. Wirtschaftsdaten

Sonstige Wirtschaftszahlen	2010	2009	Abw. absolut	Abw. in %
Mitarbeiter	356	357	1	0
davon Auszubildende	23	24	1	-4
Stand 30.06.2011: 334 davon Auszubildende: 21				
Bilanzsumme (T€)	550.295	588.401	38.106	-6
Umsatzerlöse (T€)	450.618	449.872	-746	0
Bilanzgewinn/Verlust (T€)	28.889	14.459	14.430	100

Stadtbahn Saar GmbH

Hohenzollernstr. 104 - 106
66117 Saarbrücken
www.saarbahn.de

SBS

Tel. 0681/5003-0
Fax: 0681/5003-624
Email: info@saarbahn.de

1. Geschäftsführung

Ass. jur. Peter Edlinger
Norbert Reuter, MBA

2. Gründung der Gesellschaft

1992

3. Stammkapital der Gesellschaft

818.067 €

4. Beteiligungsverhältnisse

VVS GmbH	55 %	449.937 €
VVS Beteiligungsgesellschaft mbH	40 %	327.227 €
Stadt Lebach	5 %	40.903 €

5. Unternehmensgegenstand

Gegenstand des Unternehmens ist Planung, Bau und Betrieb eines Stadtbahn-Systems in der Region Saar.

6. Aufsichtsrat

Der Aufsichtsrat besteht aktuell aus 19 Mitgliedern.

§ 7 (1), (2) Gesellschaftsvertrag

(1) Die Gesellschaft hat einen Aufsichtsrat. Seine Rechte und Pflichten bestimmen sich nach den Vorschriften des Aktiengesetzes und nach den Vorschriften des Gesellschaftsvertrages.

(2) Der Aufsichtsrat besteht aus höchstens einundzwanzig und mindestens elf Mitgliedern; die Zahl bestimmt die Gesellschafterversammlung. Der Oberbürgermeister der Landeshauptstadt Saarbrücken ist geborenes Mitglied des Aufsichtsrates; die anderen Mitglieder des Auf-

sichtsrates werden von der Gesellschafterversammlung gewählt. Bei der Wahl der Aufsichtsratsmitglieder sind die Wahlvorschläge eines jeden Gesellschafters entsprechend seiner Beteiligung am Stammkapital zu berücksichtigen; den Wahlvorschlägen von Gesellschaftern, die Gebietskörperschaften sind, müssen deren Vertretungskörperschaft zugestimmt haben. Vorsitzender des Aufsichtsrates ist der Oberbürgermeister der Landeshauptstadt Saarbrücken; er hat zwei Stellvertreter, die vom Aufsichtsrat gewählt werden.

Mitglieder des Aufsichtsrates: Juli 2012

Charlotte Britz, Oberbürgermeisterin,
Vorsitzende
Stefan Barsch
Eric Barth, Die Linke
Bg. Kajo Breuer
Hartmut Dehnen
Edith Eckert, CDU
Thomas Escher, FDP
Charly Groß
Gabriele Herrmann, CDU
Gerd Hirschmann, CDU

Nikolaus Jung, Bürgermeister a. D.
Uwe Kirwald, SPD
Wolfgang Klein, SPD
Thomas Kruse, SPD
Rolf Linsler, Die Linke
Harald Müller, SPD
Rainer Ritz, CDU
Klaus Schroeter, SPD
Dr.-Ing. Thomas Severin
Ingeborg Stellmacher, Die Linke
Guido Vogel-Latz, B'90/Die Grünen

7. Beteiligung an anderen Gesellschaften (unmittelbar)

	Stammkapital	Anteile in %
Saarbahn GmbH	511.292 €	98 %
Saarländische Nahverkehrs-Service GmbH	50.000 €	30 %

8. Wirtschaftsdaten

AKTIVA	2010 T€	2009 T€	Abw. absolut	Abw. in %
Immaterielles Vermögen	152	318	-166	-52
Sachanlagen	182.409	169.877	12.532	7
Finanzanlagen	6.902	7.177	-275	-4
ANLAGEVERMÖGEN	189.463	177.372	12.091	7
Vorräte	2.571	2.327	244	10
Forderungen und sonstige Vermögensgegenstände	18.222	33.134	-14.912	-45
Flüssige Mittel	2	2	0	0
UMLAUFVERMÖGEN	20.795	35.463	-14.668	-41
RAP	567	486	81	17
BILANZSUMME	210.825	213.321	-2.496	-1

PASSIVA	2010 T€	2009 T€	Abw. absolut	Abw. in %
Gezeichnetes Kapital	818	818	0	0
Rücklagen	1.738	1.738	0	0
Gewinn- / Verlustvortrag	0	0	0	0
Jahresüberschuss/-fehlbetrag	0	0	0	0
EIGENKAPITAL	2.556	2.556	0	0
Sonderposten	128.286	120.855	7.431	6
Rückstellungen	7.858	7.306	552	8
Verbindlichkeiten	72.125	82.604	-10.479	-13
- kurzfristig	41.172	42.198	-1.026	-2
- langfristig	30.953	40.406	-9.453	-23
FREMDKAPITAL	79.983	89.910	-9.927	-11
RAP	0	0	0	0
BILANZSUMME	210.825	213.321	-2.496	-1

Gewinn- und Verlustrechnung	2010 T€	2009 T€	Abw. absolut	Abw. in %
Umsatzerlöse	22.883	20.701	2.182	11
Bestandsveränderungen	0	0	0	0
aktivierte Eigenleistungen	146	135	11	8
sonst. betr. Erträge	10.130	9.120	1.010	11
Gesamtleistung	33.159	29.956	3.203	11
Materialaufwand	8.247	7.111	1.136	16
Personalaufwand	6.113	5.921	192	3
Abschreibungen	10.541	9.107	1.434	16
sonstiger betr. Aufwand	8.804	8.883	-79	-1
sonstige Steuern	27	21	6	29
Betriebsergebnis	-573	-1.087	514	-47
Beteiligungs- und Finanzergebnis	-10.509	-10.901	392	-4
Neutrales Ergebnis	972	577	395	68
Ausserordentliches Ergebnis	-120	0	-120	0
Ertragssteuern	0	0	0	0
Jahresergebnis	-10.230	-11.411	1.181	-10

Sonstige Wirtschaftszahlen	2010	2009	Abw. absolut	Abw. in %
Mitarbeiter	139	140	-1	-1
davon Auszubildende	11	8	3	38
Stand 30.06.2011:	139			
davon Auszubildende:	8			
Investitionen (T€) (Anlagenzugänge ohne Finanzanlagen)	22.924	7.787	15.137	194

9. Geschäftsverlauf und weitere Entwicklung des Unternehmens:

Im Geschäftsjahr 2010 wurden Umsatzerlöse in Höhe von 23,0 Mio. EUR i. w. aus der Vermietung der Infrastruktur, Strecke und Fahrzeuge an die Saarbahn GmbH sowie der Verrechnung von Leistungen an Saarbahn und Dritte erzielt. Diesen Umsatzerlösen sowie den Eigenleistungen, sonstigen Erträgen - einschließlich den Zinserträgen und außerordentlichen Erträgen aus der Umstellung der Bilanzierung auf das Bilanzrechtsmodernisierungsgesetz - in Höhe von insgesamt 12,0 Mio. EUR, stehen Gesamtaufwendungen in Höhe von 45,2 Mio. EUR gegenüber.

Demnach weist die Stadtbahn Saar GmbH für das Geschäftsjahr 2010 einen Jahresfehlbetrag von rd. 10,2 Mio. EUR aus, der entsprechend dem bestehenden Beherrschungs- und Ergebnisabführungsvertrag von der Versorgungs- und Verkehrsgesellschaft Saarbrücken mbH übernommen wurde.

Im Berichtsjahr sind insgesamt Investitionen in Höhe von 22,9 Mio. EUR erfolgt, im Wesentlichen für den Weiterbau der Saarbahn. Im Teilkonzern Stadtbahn werden 28 moderne Stadtbahnfahrzeuge des Typs Bombardier S1000 vorgehalten. Über den bestehenden

Vertrag sind diese 28 Stadtbahnfahrzeuge an die Saarbahn GmbH weiter vermietet.

Für die Dauer vom 01.09.2009 bis voraussichtlich 01.12.2012 sind insgesamt 3 Stadtbahnfahrzeuge an die Albtal-Verkehrsgesellschaft mbH (AVG) in Karlsruhe vermietet. Für die Stadtbahn Saar ergibt sich aus

der Vermietung einerseits eine Erlössteigerung aus erzielten Mieteinnahmen, andererseits auch eine Reduzierung der Fahrzeugreserven auf einen Stand, der den betrieblichen Endzustand hinsichtlich der Fahrzeugreserven nach Inbetriebnahme der Strecke bis Lebach darstellt.

Saarbahn GmbH

Saarbahn

Hohenzollernstr. 104 - 106
66117 Saarbrücken

www.saarbahn.de

Tel. 0681/5003-0

Fax: 0681/5003-624

Email: info@saarbahn.de

1. Geschäftsführung

Ass. jur. Peter Edlinger
Norbert Reuter, MBA

2. Gründung der Gesellschaft

1996

3. Stammkapital der Gesellschaft

511.292 €

4. Beteiligungsverhältnisse

Stadtbahn Saar GmbH
Gemeinde Heusweiler

98 %

501.066 €

2 %

10.226 €

5. Unternehmensgegenstand

Gegenstand des Unternehmens ist - bei weitestgehender Schonung der Umwelt - die Bereitstellung verkehrswirtschaftlicher Dienstleistungen, insbesondere das Befördern von Personen im Rahmen des schienengebundenen sowie des nicht schienengebundenen öffentlichen Personennahverkehrs. Dazu gehören:

- a) der Betrieb mit einem Stadtbahnsystem in der Region Saar,
- b) der Betrieb im eigenen und fremden Namen mit Bussen in der Region Saar,

- c) der Bau und die Unterhaltung von Verkehrseinrichtungen,
- d) die Erbringung von mit dem Personenverkehr zusammenhängenden Dienstleistungen im eigenen und fremden Namen.

Die Saarbahn ist die Betriebsgesellschaft der VVS-Verkehrsgesellschaften. Sie erbringt Verkehrsdienstleistungen mit Bus und Bahn.

6. Aufsichtsrat

Der Aufsichtsrat besteht aktuell aus 19 Mitgliedern.

§ 8 (1), (2) Gesellschaftsvertrag

(1) Die Gesellschaft hat einen Aufsichtsrat. Seine Rechte und Pflichten bestimmen sich nach den Vorschriften des Aktiengesetzes und nach den Vorschriften dieses Gesellschaftsvertrages.

(2) Der Aufsichtsrat besteht aus höchstens einundzwanzig und mindestens elf Mitgliedern; die Zahl bestimmt die Gesellschafterversammlung. Der Oberbürgermeister der Landeshauptstadt Saar-

brücken ist geborenes Mitglied des Aufsichtsrates; die anderen Mitglieder des Aufsichtsrates werden von der Gesellschafterversammlung gewählt. Bei der Wahl der Aufsichtsratsmitglieder sind die Wahlvorschläge eines jeden Gesellschafters entsprechend seiner Beteiligung am Stammkapital zu berücksichtigen; den Wahlvorschlägen von Gesellschaftern, die Gebietskörperschaften sind, müssen deren Vertretungskörper-

schaft zugestimmt haben. Vorsitzender des Aufsichtsrates ist der Oberbürgermeister der Landeshauptstadt Saarbrücken;

er hat zwei Stellvertreter, die vom Aufsichtsrat gewählt werden.

Mitglieder des Aufsichtsrates Juli 2012

Charlotte Britz, Oberbürgermeisterin,
AR-Vorsitzende
Eric Barth, Die Linke
Michael Bleines
Karl Brixius, SPD
Edith Eckert, CDU
Friedhelm Fiedler, FDP
Gerd Hirschmann, CDU
Hermann Hoffmann, CDU
Wolfgang Klein, SPD
Bürgermeister Ralf Latz
Rolf Linsler, Die Linke

Markus Morsing
Bürgermeister Thomas Redelberger
Bernd Schneider
Günther Karcher, SPD
Sylvia Josette Schuhe, SPD
Anke Schwindling, CDU
Dr.-Ing. Thomas Severin
Guido Vogel-Latz, B´90/Die Grünen
Dorit Wolter, SPD

7. Beteiligung an anderen Gesellschaften (unmittelbar)

	Stammkapital	Anteil in %
Saarbus GmbH	50.000 €	26 %

8. Vermögens-, Finanz- und Ertragslage

AKTIVA	2010 T€	2009 T€	Abw. absolut	Abw. in %
Immaterielles Vermögen	3	8	-5	-63
Sachanlagen	7.544	5.848	1.696	29
Finanzanlagen	24	25	-1	-4
ANLAGEVERMÖGEN	7.571	5.881	1.690	29
Vorräte	42	43	-1	-2
Forderungen und sonstige Vermögensgegenstände	24.155	40.090	-15.935	-40
Flüssige Mittel	7	7	0	0
UMLAUFVERMÖGEN	24.204	40.140	-15.936	-40
RAP	2	0	2	0
BILANZSUMME	31.777	46.021	-14.244	-31

PASSIVA	2010 T€	2009 T€	Abw. absolut	Abw. in %
Gezeichnetes Kapital	511	511	0	0
Rücklagen	1.023	1.023	0	0
Gewinn- / Verlustvortrag	0	0	0	0
Jahresüberschuss/-fehlbetrag	0	0	0	0
EIGENKAPITAL	1.534	1.534	0	0
Sonderposten	0	0	0	0
Rückstellungen	14.898	14.469	429	3
Verbindlichkeiten	14.798	29.533	-14.735	-50
- kurzfristig	9.328	23.870	-14.542	-61
- langfristig	5.470	5.663	-193	-3
FREMDKAPITAL	29.696	44.002	-14.306	-33
RAP	547	485	62	13
BILANZSUMME	31.777	46.021	-14.244	-31

Gewinn- und Verlustrechnung	2010 T€	2009 T€	Abw. absolut	Abw. in %
Umsatzerlöse	39.450	38.931	519	1
Bestandsveränderungen	0	0	0	0
aktivierte Eigenleistungen	0	0	0	0
sonst. betr. Erträge	549	417	132	32
Gesamtleistung	39.999	39.348	651	2
Materialaufwand	32.671	32.225	446	1
Personalaufwand	12.269	10.665	1.604	15
Abschreibungen	628	959	-331	-35
sonstiger betr. Aufwand	3.186	3.877	-691	-18
sonstige Steuern	70	65	5	8
Betriebsergebnis	-8.825	-8.443	-382	5
Beteiligungs- und Finanzergebnis	-188	-77	-111	144
Neutrales Ergebnis	70	298	-228	-77
Ausserordentliches Ergebnis	100	0	100	0
Ertragssteuern	0	0	0	0
Jahresergebnis I	-8.843	-8.222	-621	8
Entnahme aus der Gewinnrücklage	756	0	756	0
Jahresergebnis II	-8.087	-8.222	135	-2

Sonstige Wirtschaftszahlen	2010	2009	Abw. absolut	Abw. in %
Mitarbeiter	292	292	0	0
davon Auszubildende	4	0	4	0
Stand 30.06.2011:	302			
davon Auszubildende:	4			
Leistungszahlen:				
Wagenkilometer in Mio. km				
Bus	4,1	4,1	0,0	0
Bus durch Fremdunternehmen	4,5	4,6	-0,1	-2
Bahn	1,7	1,6	0,1	6
Gesamt	10,3	10,3	0,0	0

9. Geschäftsverlauf und weitere Entwicklung des Unternehmens

Die Gesamtverkehrsleistung Bus und Bahn liegt im Geschäftsjahr 2010 mit rund 42,6 Mio. beförderten Fahrgästen um etwa 0,2 Mio. Fahrgästen leicht unter dem Niveau des Vorjahres. Es fuhren insgesamt rund 31,0 Mio. Fahrgäste der Saarbahn GmbH mit dem Bus und rund 11,6 Mio. Fahrgäste mit der Bahn.

Die Gesamtverkehrseinnahmen lagen mit ca. 38,9 Mio. EUR leicht über Vorjahresniveau von 38,6 Mio. EUR.

Die Werte zeigen, dass sich die Beförderungsleistung nach der Wirtschafts- und Finanzkrise trotz negativer demografischer Entwicklung insbesondere im Bereich der Schüler- und Auszubildendenverkehre wieder stabilisiert. Auch die Einnahmen zeigen eine positive Entwicklung und konnten durch unterschiedliche Maßnahmen (z. B. Finanzierung von Kreislinien und Ortsbusverkehren durch den Aufgabenträger) gesteigert werden.

Die Saarbahn GmbH hat über einen abgeschlossenen Nutzungsvertrag die Bahnfahrzeuge von der Stadtbahn Saar GmbH gemietet. Von diesen waren im Berichtsjahr 3 Fahrzeuge an die Albtal-Verkehrsgesellschaft mbH in Karlsruhe vermietet. Diese Vermietung dauert bis voraussichtlich Dezember 2012 weiterhin an.

Im Bahnbetrieb hat die Saarbahn damit im Geschäftsjahr 2010 mit bis zu 25 Fahrzeugen auf der Strecke Sarreguemines bis Walpershofen/Etzenhofen rd. 1,735 Mio. Wagenkilometer zurückgelegt.

Im Berichtsjahr waren im Busbetrieb in den Verkehrsspitzenzeiten durchschnittlich 107 Busse im Einsatz. Die Gesamtbetriebsleistung der Busse der Saarbahn GmbH lag bei rd. 5,4 Mio. Kilometern (3,95 Mio. Linien-Kilometer mit eigenem Personal und rd. 1,35 Mio. Linien-Kilometer mit Personal von Partnerunternehmen sowie 0,1 Mio. km sonstige Verkehre wie z. B. Mietwagenverkehr, Schul- und Bäderfahrten, etc.). Darüber hinaus wurden rd. 3,124 Mio. Kilome-

ter von fremden Partnerunternehmen geleistet.

Der Fahrzeugbestand zum Stichtag 31.12.2010 betrug unverändert zum Vorjahr 128 Busse.

Acht neue Stadtlinienbusse mit neuester Dieseldieseltechnologie bereichern seit September 2010 den Fuhrpark der Saarbahn GmbH. Sie erfüllen die Abgasnorm EEV, den gegenwärtig anspruchsvollsten europäischen Abgasstandard für Busse und Lkws und sind mit behindertengerechter Niederflurtechnik, Absenkvorrichtungen und Rollstuhlrampen ausgestattet. Das Durchschnittsalter der Busflotte hat sich dessen ungeachtet von 8,69 im Jahr 2009 auf 8,63 im Jahr 2010 nur leicht abgesenkt.

Im Geschäftsjahr 2010 wurden Umsatzerlöse in Höhe von 39,8 Mio. EUR (inkl. Betriebskostenzuschüsse) erzielt. Für das Geschäftsjahr 2010 weist die Saarbahn GmbH insgesamt einen Jahresfehlbetrag vor Verlustübernahme von rd. 8,8 Mio. EUR aus. Damit hat sich das Defizit gegenüber dem Vorjahr um ca. 0,6 Mio. EUR erhöht. Der Jahresfehlbetrag wurde in Höhe von 0,7 Mio. EUR durch Entnahme der in Zusammenhang mit der Umstellung auf das Bilanzrechtsmodernisierungsgesetz gebildeten Gewinnrücklage ausgeglichen und im Übrigen in Höhe von 8,1 Mio. EUR entsprechend dem Beherrschungs- und Gewinnabführungsvertrag von der Stadtbahn Saar übernommen. Hierbei ist bereits berücksichtigt, dass die Gesellschafterin Gemeinde Heusweiler und sowie die ehemalige Gesellschafterin Gemeinde Kleinblittersdorf, die ihren Geschäftsanteil im September 2010 an die Stadtbahn Saar veräußert hat, vertragsgemäß Zuschüsse zum Verlustausgleich von 51 TEUR bzw. die Gemeinde Kleinblittersdorf anteilig in Höhe von TEUR 36 leisten werden.

Die Investitionen im Berichtsjahr von insgesamt TEUR 1.896 betreffen mit TEUR 1.772 im Wesentlichen die Anschaffung von 8 Dieselsolobussen CITARO.

Bei der Saarbahn und der Stadtbahn Saar gelten derzeit der mit der Gewerkschaft ver.di vereinbarte Tarifvertrag Nahverkehr Saar (TV-N Saar), sowie der mit der Gewerkschaft Deutscher Lokomotivführer (GDL) vereinbarte Lokomotivführervertrag (LfTV Saar). Die Laufzeit des Tarifvertrages TV-N Saar wurde bis zum 31.01.2012 vereinbart. Die Entgelttabelle zum LfTV Saar hat eine Laufzeit bis 31.12.2011.

Die Saarbahn gehört dem saarländischen Verkehrsverbund (saarVV) an. Seit Gründung des Verbundes im August 2005 konnte ein deutliches Plus bei den Einnahmen und bei den beförderten Fahrgästen verzeichnet werden. Insgesamt erhöhten sich die Einnahmen im saarVV im Jahr 2010 gegenüber dem Vorjahr um rd. 2,46 % von 71,0 Mio. auf rd. 72,7 Mio. EUR, die Zahl der Fahrgäste stieg hierbei nur leicht um 0,18 % von 77,8 Mio. auf rund 78,0 Mio. Fahrgäste. Diese Entwicklung ist allerdings vor dem Hintergrund der demografischen Entwicklung und hier insbesondere den rückläufigen Fahrgastzahlen im Schüler- und Auszubildendenbereich zu bewerten.

Wesentliche Grundlage für die Finanzierung der Verkehrsleistungen bildet neben den originären Verkehrseinnahmen der zwischen den Unternehmen des saarVV sowie dem Ministerium für Verkehr und dem Zweckverband Personenverkehr Saarland geschlossene Finanzierungsvertrag. Dieser hat eine Laufzeit bis 31.07.2015 und regelt Ausgleichszahlungen beispielsweise für die vergünstigte Beförderung von Schüler- und Auszubildenden, für das Angebot des Semestertickets oder auch für entstehende Durchtarifierungs- und Harmonisierungsverluste im Verkehrsverbund.

Der Vertrag bildet damit ein wesentliches Finanzierungsinstrument des öffentlichen Personennahverkehrs.

Der Einnahmeaufteilungsschlüssel konnte im Berichtsjahr neu verhandelt werden. Er wird sich demnach für die Stadtbahn Saar / Saarbahn von 29,29 Prozent auf zukünftig 29,79 Prozent erhöhen. Auf Basis des Einnahmeanspruchs aus dem Jahr 2009 wird sich damit der Anteil der Saarbahn ab 01.01.2011 um rd. 489 TEUR/Jahr erhöhen.

Die Aufteilungsregelung soll künftig jährlich leistungsgerecht und nachfragebezogen fortgeschrieben werden, sodass für die Unternehmen starke Leistungsanreize entstehen.

Der Weiterbau der Stadtbahn wird sich sowohl auf die Umsatzentwicklung als auch auf das Dienstleistungsangebot der Saarbahn günstig auswirken.

Für eine effiziente und termingerechte Projektabwicklung wurde bereits im April 2008 eine neue Projektorganisation mit externer Projektleitung aufgebaut. Diese wird von der Firma Drees & Sommer, Stuttgart, wahrgenommen. Die Projektsteuerung erfolgt durch die Stadtbahn Saar selbst. Parallel hierzu wird das Projekt kontinuierlich geprüft und überwacht (Kosten, Finanzierung, Budget, erforderliche Genehmigungen und Terminabläufe). Das Gesamtprojekt befindet sich innerhalb des Kosten- und Terminplanes.

Am 26. September 2009 erfolgte die Teilinbetriebnahme der Saarbahn bis zur neuen Endhaltestelle Walpershofen/Etzenhofen, die seit diesem Zeitpunkt störungsfrei betrieben werden kann. Die Bauarbeiten auf dem Streckenabschnitt zwischen Etzenhofen-Walpershofen und Heusweiler-Markt konnten Ende 2010 planmäßig abgeschlossen werden. Seit Anfang 2011 erfolgte die Montage der Leit- und Sicherungstechnik sowie der Bahnübergangstechnik. Anfang März 2011 konnte die Oberleitung unter Spannung gesetzt werden. Ab April 2011 begannen die Test- und Schulungsfahrten sowie die Einweisungen in die Leit- und Sicherungstechnik. Parallel dazu werden die Fahrscheinautomaten sowie die dynamische Fahrgastinformation erstellt und in Betrieb genommen.

Die Eröffnung der Teilstrecke bis zum Heusweiler Markt ist im 2. Halbjahr 2011 vorgesehen.

Die Fertigstellung der Gesamtstrecke bis Lebach/Jabach kann aus heutiger Sicht Ende 2013 erfolgen.

Saar-Bus GmbH

Hohenzollernstraße 115
66117 Saarbrücken
www.saar-bus.de

Saar-Bus

Tel. 0681/5003-520
Fax 0681/5003-522
email info@saar-bus.de

1. Geschäftsführung

Dipl.-Betriebswirt Gisbert Hurth
Dipl.-Wirtschaftsing. Jürgen Henrich

2. Gründung der Gesellschaft

2001

3. Stammkapital der Gesellschaft

50.000 €

4. Beteiligungsverhältnisse

Saarbahn GmbH	26,0 %	13.000 €
Omnibusbetrieb Aloys Baron GmbH	24,8 %	12.400 €
Manfred Harz GmbH & Co. KG	24,6 %	12.300 €
Reise Fischer GmbH	24,6 %	12.400 €

5. Unternehmensgegenstand

Gegenstand des Unternehmens sind:

- der Linienbusverkehr sowie sämtliche Leistungen des öffentlichen Personennahverkehrs im Auftrag Dritter
- der Handel mit und die Vermietung von Nutzfahrzeugen und Bussen,
- der Betrieb einer Kfz-Reparaturwerkstatt,
- Service, Infrastruktur- und Personaldienstleistungen für den öffentlichen Personennahverkehr

sowie sämtliche damit zusammenhängenden und den Gesellschaftszweck fördernden Geschäfte. Die Gesellschaft ist zu allen Geschäften berechtigt, die zur Erreichung des Gesellschaftszweckes notwendig und nützlich erscheinen. Sie kann sich zur Erfüllung ihrer Aufgaben anderer Unternehmen bedienen.

6. Aufsichtsrat

Die Gesellschaft hat keinen Aufsichtsrat

7. Beteiligungen

SNS Beteiligungs GbR privates Busgewerbe

8. Vermögens-, Finanz- und Ertragslage

AKTIVA	2010 T€	2009 T€	Abw. absolut	Abw. in %
Immaterielles Vermögen	0	0	0	0
Sachanlagen	439	502	-63	-13
Finanzanlagen	1	1	0	0
ANLAGEVERMÖGEN	440	503	-63	-13
Vorräte	0	0	0	0
Forderungen und sonstige Vermögensgegenstände	264	257	7	3
Flüssige Mittel	75	144	-69	-48
UMLAUFVERMÖGEN	339	401	-62	-15
RAP	1	1	0	0
BILANZSUMME	780	905	-125	-14

PASSIVA	2009 T€	2008 T€	Abw. absolut	Abw. in %
Gezeichnetes Kapital	50	50	0	0
Rücklagen		0	0	0
Gewinn- / Verlustvortrag	236	210	26	12
Jahresüberschuss/-fehlbetrag	23	25	-2	-8
EIGENKAPITAL	309	285	24	8
Sonderposten	0	0	0	0
Rückstellungen	34	23	11	48
Verbindlichkeiten	437	597	-160	-27
- kurzfristig	168	187	-19	-10
- langfristig	269	410	-141	-34
FREMDKAPITAL	471	620	-149	-24
RAP	0	0	0	0
BILANZSUMME	780	905	-125	-14

Gewinn- und Verlustrechnung	2010 T€	2009 T€	Abw. absolut	Abw. in %
Umsatzerlöse	1.926	1.861	65	3
Bestandsveränderungen	0	0	0	0
aktivierte Eigenleistungen	0	0	0	0
sonst. betr. Erträge	44	31	13	42
Gesamtleistung	1.970	1.892	78	4
Materialaufwand	50	72	-22	-31
Personalaufwand	1.020	959	61	6
Abschreibungen	243	246	-3	-1
sonstiger betr. Aufwand	646	628	18	3
sonstige Steuern	-12	-25	13	-52
Betriebsergebnis	23	12	11	92
Finanzergebnis	0	0	0	0
Neutrales Ergebnis	0	0	0	0
Ertragssteuern	0	-25	25	-100
Jahresergebnis	23	37	-14	-38

Sonstige Wirtschaftszahlen	2010	2009	Abw. absolut	Abw. in %
Mitarbeiter	33	33	0	0
davon Auszubildende	0	0	0	0
				0
Stand 30.06.2011: 33 davon Auszubildende: 0				
Investitionen (T€)	235	86	149	173

Saarländische Nahverkehrs-Service GmbH

SNS GmbH

Hohenzollernstraße 8
66333 Völklingen

www.saarvv.de

Tel. 06898/9095-413

Fax: 06898/9095-420

Email: kontakt@saarvv.de

1. Geschäftsführung

Dieter Haag, Sprecher der Geschäftsführung
Gisbert Hurth
Pascal Koch
Uwe Loeschmann
Andreas Michel
Norbert Reuter
Ralf Schmitt

2. Gründung der Gesellschaft

2005

3. Stammkapital der Gesellschaft

50.000 €

4. Beteiligungsverhältnisse

Stadtbahn Saar GmbH, Saarbrücken	30 %	15.000 €
Saar-Pfalz-Bus GmbH	30 %	15.000 €
KVS GmbH, Saarlouis	15 %	7.500 €
Neunkircher Verkehrs AG, Neunkirchen	10 %	5.000 €
SNS Beteiligungs GbR privates Busgewerbe	10 %	5.000 €
Völklinger Verkehrsbetriebe GmbH, Völklingen	5 %	2.500 €

5. Unternehmensgegenstand

§ 2 Gesellschaftsvertrag

(1) Das Unternehmen hat insbesondere zum Gegenstand:

Koordinierung von verbundbezogenen Aufgaben des öffentlichen Personennahverkehrs (insbesondere Einnahmeaufteilung, Festlegung des Verbundtarifes, Abstimmung der Fahrplanangebote, Vertrieb) im Interesse seiner Gesellschafter und Dritter, soweit diese Teilnehmer am saarlandweiten Verbundtarif sind,

(2) Die Gesellschaft ist zur Vornahme aller Maßnahmen berechtigt, durch die der in Abs. 1 umschriebene Gegenstand des Unternehmens gefördert wird.

(3) Die Gesellschaft ist berechtigt, Zweigniederlassungen zu errichten, sich an anderen Unternehmen zu beteiligen, solche Unternehmen zu gründen oder zu erwerben und Unternehmensverträge abzuschließen.

6. Aufsichtsrat

§ 11 des Gesellschaftervertrages

(1) Der Aufsichtsrat besteht aus 20 Mitgliedern.

(2) Die Gesellschafter schlagen der Gesellschafterversammlung jeweils die

folgende Anzahl an Aufsichtsratsmitgliedern vor:

a) 4 KVS GmbH, Saarlouis

b) 2 SNS Beteiligungs GbR

c) 2 Neunkircher Verkehrs AG

- d) 2 Saar-Pfalz-Bus GmbH
- e) 8 Stadtbahn Saar GmbH
- f) 2 Völklinger Verkehrsbetriebe GmbH
- (3) Die von der Saar-Pfalz-Bus GmbH entsandten Mitglieder des Aufsichts-

rates besitzen jeweils ein vierfaches Stimmrecht.

- (6) Die Gesellschafter sollen mindestens je ein Ersatzmitglied für den Aufsichtsrat benennen...

**Mitglieder des Aufsichtsrates:
seitens SBS GmbH (Stand: Juli 2012)**

Bg. Kajo Breuer, besonderer Vertreter der Oberbürgermeisterin
Peter Edlinger,
Gerd Hirschmann, CDU
Anette Hoffmann, CDU
Winfried Jung, Die Linke
Elisabeth Potyka, SPD
Vera Wilhelm, SPD
Klaus Leismann Bündnis 90/Die Grünen

Ersatzvertreter

Edith Eckert, CDU
Rudolf Kraus, CDU
Michael Bleines, Die Linke
Sylvia Josette Schuhe, SPD
Wolfgang Klein, SPD

7. Beteiligung an anderen Gesellschaften und Zweckverbänden
keine

8. Vermögens-, Finanz- und Ertragslage

AKTIVA	2010 T€	2009 T€	Abw. absolut	Abw. %
Immaterielles Vermögen	0	0	0	0
Sachanlagen	5	8	-3	-38
Finanzanlagen	0	0	0	0
ANLAGEVERMÖGEN	5	8	-3	-38
Vorräte	0	0	0	0
Forderungen u. sonstige Vermögensgegenstände	41	61	-20	-33
Flüssige Mittel	382	268	114	43
UMLAUFVERMÖGEN	423	329	94	29
RAP			0	0
BILANZSUMME	428	337	91	27
				0
PASSIVA	2010 T€	2009 T€	Abw. Absolut	Abw. %
Gezeichnetes Kapital	50	50	0	0
Rücklagen		0	0	0
Gewinn- / Verlustvortrag		0	0	0
Jahresüberschuss/-fehlbetrag		0	0	0
EIGENKAPITAL	50	50	0	0
Sonderposten			0	0
Rückstellungen	103	106	-3	-3
Verbindlichkeiten	275	181	94	52
- kurzfristig			0	0
- langfristig			0	0
FREMDKAPITAL	378	287	91	32
RAP		0	0	0
BILANZSUMME	428	337	91	27
Gewinn- und Verlustrechnung	2010 T€	2009 T€	Abw. Absolut	Abw. %
Umsatzerlöse	25.836	25.076	0	3
Bestandsveränderungen		0	0	0
aktivierte Eigenleistungen		0	0	0
sonst. betr. Erträge	1.194	1.300	0	-8
Gesamtleistung	27.030	26.376	0	2
Materialaufwand	25.836	25.076	0	3
Personalaufwand	339	360	0	-6
Abschreibungen	5	3	0	67
sonstiger betr. Aufwand	848	924	0	-8
sonstige Steuern	2	13	0	-85
Betriebsergebnis	0	0	0	0
Finanzergebnis	0	0	0	0
Neutrales Ergebnis	0	0	0	0
Ertragssteuern	0	0	0	0
Jahresergebnis	0	0	0	0

Sonstige Wirtschaftszahlen	2010	2009	Abw. absolut	Abw. in %
Mitarbeiter	6	6	0	0
davon Auszubildende	1	1	0	0
				0
Stand 30.06.2011: davon Auszubildende:				
Investitionen (T€)	2	6	-4	-67

Energie SaarLorLux AG

ESLL

Richard-Wagner-Str- 14-16
66111 Saarbrücken

www.energie-saarlorlux.com

Tel. 0681/587-0

Fax: 0681/587-4203

Email: info@energie-saarlorlux.com

1. Vorstand

Dr. Jochen Starke, Vorstandsvorsitzender
Dipl.-Ing. Franz-Josef Johann bis 21.2.2012
Joachim Morsch ab 1.7.2011

Dr. Thomas Serverin ab 1.3.2012

2. Gründung der Gesellschaft

2000

3. Grundkapital der Gesellschaft

345.000 €

4. Beteiligungsverhältnisse

Versorgungs- und Verkehrsgesellschaft
Saarbrücken mbH (VVS)
GDF SUEZ Energie Deutschland AG
(ehemals Electrabel Deutschland AG)

49 %

169.050 €

51 %

175.950 €

5. Unternehmensgegenstand

1. Gegenstand des Unternehmens ist der Vertrieb von Strom, Gas und Fernwärme sowie damit in Zusammenhang stehende Dienstleistungen.
2. In diesem Zusammenhang kann die Gesellschaft andere Unternehmen gründen, erwerben oder sich an ih-

nen beteiligen, Niederlassungen errichten und alle sonstigen Maßnahmen ergreifen sowie Rechtsgeschäfte vornehmen, die zur Erreichung und Förderung des Gesellschaftszwecks notwendig oder dienlich sind.

Die Energie SaarLorLux wurde im Jahre 2000 als gemeinsames Vertriebsunternehmen der GDF SUEZ Energie Deutschland AG (ehemals Electrabel Deutschland AG) und der Saarbrücker Stadtwerke gegründet. Ihre Aufgabe besteht im Vertrieb Strom, Gas, Fernwärme und energienahen Dienstleistungen im Raum Saarland, Pfalz, Trier, Luxemburg und Lothringen.

Nach Ausgründung des Teilbetriebs „Energiewirtschaft“ der Saarbrücker Stadtwerke im November 2000 und der Abwicklung der entsprechenden Formalitäten hat die Energie SaarLorLux im

Jahr 2001 das operative Geschäft als eigenständige Gesellschaft aufgenommen.

Am 08. Februar 2002 wurde die GmbH in eine Aktiengesellschaft umgewandelt. Die GDF SUEZ Energie Deutschland AG (ehemals Electrabel Deutschland AG) und Stadtwerke Saarbrücken AG gründete mit Wirkung vom 01. Januar 2006 die Energie SaarLorLux GbR. Deren Aufgabe ist die Durchführung von Serviceleistungen für die Energie SaarLorLux AG und andere Unternehmen des Energiesektors.

6. Aufsichtsrat

§ 12 Zusammensetzung und Amtsdauer

- (1) Der Aufsichtsrat besteht aus 9 Mitgliedern.
- (2) Die Wahl erfolgt für die Zeit bis zur Beendigung der Hauptversammlung, die über die Entlastung für das vierte Geschäftsjahr nach Beginn der Amtszeit beschließt. Hierbei ist das Geschäftsjahr, in dem die Wahl erfolgt, nicht mitzurechnen. Eine Wiederwahl ist zulässig. Die Mitglieder des ersten Aufsichtsrates können nicht für längere Zeit als bis zur Beendigung der Hauptversammlung bestellt werden, die über die Entlastung für das erste Voll- oder Rumpfsjahr beschließt.
- (3) Gleichzeitig mit den ordentlichen Aufsichtsratsmitgliedern können für ein oder für mehrere Aufsichtsratsmitglieder Ersatzmitglieder gewählt werden. Tritt ein Ersatzmitglied an die Stelle des Ausgeschiedenen, so erlischt sein Amt falls in der nächsten oder übernächsten Hauptversammlung nach Eintritt des Ersatzfalles eine Neuwahl für den Ausgeschiedenen stattfindet, mit Beendigung dieser Hauptversammlung, anderenfalls mit Ablauf der restlichen Amtszeit des Ausgeschiedenen.
- (4) Wird ein Aufsichtsratsmitglied anstelle eines ausscheidenden Mitglieds gewählt, so besteht sein Amt für den Rest der Amtsdauer des ausscheidenden Mitglieds. Soll die Nachwahl für ein vorzeitig ausgeschiedenes Mitglied des Aufsichtsrates das Ausscheiden eines nachgerückten Ersatzmitgliedes bewirken,

Mitglieder des Aufsichtsrates:

Erik von Scholz, Aufsichtsratsvorsitzender, Vorstandsvorsitzender der GDF-Suez Energie Deutschland AG
Charlotte Britz, Oberbürgermeisterin stellv. Aufsichtsratsvorsitzende
Johan van Bragt, Senior Vice President, Electrabel GDF SUEZ.
Michael Stephan, Mitglied des Vorstands, der GDF-Suez Energie Deutschland AG

- bedarf der Beschluss über die Nachwahl einer einfachen Mehrheit.
- (5) Jedes Aufsichtsratsmitglied kann sein Amt unter Einhaltung einer Frist von einem Monat niederlegen. Die Niederlegung muss durch schriftliche Erklärung gegenüber der Geschäftsführung unter Benachrichtigung des Vorsitzenden des Aufsichtsrates erfolgen. Das Recht zur Amtsniederlegung aus wichtigem Grund bleibt hiervon unberührt.
 - (6) Der Aufsichtsrat kann im Rahmen der gesetzlichen Vorschriften aus seiner Mitte Ausschüsse bilden und ihnen in seiner Geschäftsordnung oder durch besonderen Beschluss Aufgaben und Befugnisse übertragen. Von einem Aufsichtsratsausschuss beschlossene Willenserklärungen gibt im Namen des Ausschusses dessen Vorsitzender ab.

§ 19 Zusammensetzung, Vorsitzender und Stellvertreter, Geschäftsordnung

- (1) Die Gesellschaft kann durch Beschluss der Hauptversammlung einen Beirat bestellen, der aus bis zu zwölf Mitgliedern besteht. Der Beirat hat einen Vorsitzenden und zwei Stellvertreter.
- (2) Die Beiratsmitglieder sowie deren Verhinderungsvertreter werden von der Hauptversammlung gewählt.
- (3) Der Beirat berät den Vorstand und den Aufsichtsrat.
- (4) Der Beirat kann sich mit Zustimmung des Aufsichtsrates eine Geschäftsordnung geben.

Stand: Juli 2012

Anke Langner, Vorstandsmitglied der GDF-SUEZ Energie Deutschland AG
Frank Fischer, GDF-Suez Energie Deutschland AG
Hans Hartmann, Vorstandsmitglied der GDF-SUEZ Energie Deutschland AG
Dr. Meike Birkenmeier, Volljuristin, GDF-Suez Energie Deutschland AG
Peter Bauer, Regierungsangestellter
Winfried Jung, KFZ-Meister

Dr. Gerhard Bauer, Direktor Landes-
medienanstalt Saarland
Peter Edlinger, Ass.Jur. Versorgungs-
und Verkehrsgesellschaft mbH
Dr. Thomas Brück, Dipl. Sozialpädago-
ge Heinrich Böll Stiftung Saar e.V.

Karsten Krämer, Dipl. Ing. Versor-
gungs- und Verkehrsgesellschaft mbH

**Mitglieder des Beirates (Stand: Bis 30.Juni
2011)**

Dr. Gerd Gies, koordinierendes Beiratsmitglied
Dr. Hans Günther Brüske
Claude Villeroy de Galhau
Christian von Hammerstein
Prof. Dr. Peter Schmidtchen
Andrea Reiter
Anke Ziegler
Dr.-Ing. Dieter Attig
Karl Brixius, SPD
Edith Eckert, CDU
Ralf Latz, SPD
Dr. Michael Jung, CDU
Harald Müller, SPD
Martin Kalkoffen, Die Linke

7. Beteiligung an anderen Gesellschaften

keine

8. Vermögens-, Finanz- und Ertragslage

AKTIVA	2010 T€	2009 T€	Abw. absolut	Abw. in %
Immaterielles Vermögen	1.925	2.710	-785	-29
Sachanlagen	844	866	-22	-3
Finanzanlagen	0	0	0	0
ANLAGEVERMÖGEN	2.769	3.576	-807	-23
Vorräte	0	0	0	0
Forderungen u. sonstige Vermögensgegenstände	140.093	147.807	-7.714	-5
Flüssige Mittel	1.108	1.475	-367	-25
UMLAUFVERMÖGEN	141.201	149.282	-8.081	-5
RAP	0	0	0	0
BILANZSUMME	143.970	152.858	-8.888	-6

PASSIVA	2010 T€	2009 T€	Abw. absolut	Abw. in %
Gezeichnetes Kapital	345	345	0	0
Rücklagen	34	34	0	0
Gewinn- / Verlustvortrag	0	0	0	0
Jahresüberschuss/-fehlbetrag	0	0	0	0
EIGENKAPITAL	379	379	0	0
Sonderposten	0	0	0	0
Rückstellungen	16.669	12.778	3.891	30
Verbindlichkeiten	126.922	139.538	-12.616	-9
- kurzfristig	126.922	139.538	-12.616	-9
- langfristig	0	0	0	0
FREMDKAPITAL	143.591	152.316	-8.725	-6
RAP	0	163	-163	-100
BILANZSUMME	143.970	152.858	-8.888	-6

Gewinn- und Verlustrechnung	2010 T€	2009 T€	Abw. absolut	Abw. in %
Umsatzerlöse	275.147	273.563	1.584	1
Bestandsveränderungen	0	0	0	0
aktivierte Eigenleistungen	0	0	0	0
sonst. betr. Erträge	1.920	2.638	-718	-27
Gesamtleistung	277.067	276.201	866	0
Materialaufwand	254.102	255.084	-982	0
Personalaufwand	7.282	8.287	-1.006	-12
Abschreibungen	1.620	1.296	324	25
sonstiger betr. Aufwand	12.273	10.814	1.459	13
sonstige Steuern	0	0	0	0
Betriebsergebnis	1.791	720	1.071	149
Finanzergebnis	-425	-37	-388	1.049
Neutrales Ergebnis	-72	0	-72	0
Ertragssteuern	236	175	61	35
Jahresergebnis	1.058	508	550	108

Sonstige Wirtschaftszahlen	2010	2009	Abweichung absolut	Abw. in %
Mitarbeiter	121	120	1	1
- davon Auszubildende	6	5	1	20
Stand 30.06.2011	118			
- davon Auszubildende	3			

9. Geschäftsverlauf und voraussichtliche Entwicklung des Unternehmens

Geschäftslage

Die Bilanz der Energie SaarLorLux AG zeigt eine Bilanzsumme von 144,0 Mio. € (Vorjahr 152,9 Mio. €).

Verteilt über die Sparten Strom, Gas und Fernwärme wurden im Jahr 2010 insgesamt 275,2 Mio. € Umsatzerlöse erwirtschaftet; hinzu kommen 1,9 Mio. € sonstige betriebliche Erträge aus Dienstleistungen für Dritte und periodenfremden Erträgen.

Stromversorgung:

Mit insgesamt 1.297,2 Mio. kWh hat sich die Absatzmenge zum Vorjahr um 203 Mio. kWh erhöht. Der Mengenanstieg resultiert überwiegend aus konjunkturbedingtem Mehrabsatz im Bereich Geschäftskunden.

Gasversorgung:

Die Absatzmenge Gas hat sich um 85,5 Mio. kWh auf 1.220,9 Mio. kWh verringert. Der Rückgang resultiert im Wesentlichen aus dem Bereich Sonderkunden, u.a. durch Verlust eines Größtkunden (174,8 GWh). Im Privatkundensegment stieg die Menge witterungsbedingt um 89,3 GWh an.

Fernwärmeversorgung

Mit insgesamt 633,3 Mio. kWh (ohne Netzverluste) hat sich die Absatzmenge zum Vorjahr um 60,8 Mio. kWh erhöht. Aufgrund der kalten Witterung ist die Wärmemenge im Haushaltskundensegment im Vergleich zum Vorjahr um 22,7 Mio. kWh angestiegen. Ebenso ist die Absatzmenge Wärme bei Gewerbe- und Sondervertragskunden (B2B) temperaturbedingt um rd. 38,1 Mio. kWh erhöht.

Ausblick

Die zwischen VVS und GSED bestehende Kooperation in der Region Saarbrücken wird entsprechend dem am 22. Dezember 2010 geschlossenen Kooperationsvertrag umgesetzt, d.h. auf die Bereiche Strom- und Fernwärmeerzeugung ausgedehnt. Hierzu verkauft GSED ihre Erzeugungsaktivitäten im Saarland an die EnergieSaarLorLux AG.

co.met GmbH

Hohenzollernstr. 75
66117 Saarbrücken

<http://www.co-met.info>

co.met

Tel. 0681/587-2514

Fax: 0681/587-2538

Email: peter.backes@co-met.info

1. Geschäftsführung

EUR Ing. Peter Backes

2. Gründung der Gesellschaft

2001

3. Stammkapital der Gesellschaft

300.000 €

4. Beteiligungsverhältnisse

Versorgungs- und Verkehrsgesellschaft
Saarbrücken mbH

100 %

300.000 €

5. Unternehmensgegenstand

Gegenstand des Unternehmens ist:
Die Erbringung von Dienstleistungen –
einschließlich Datenservice - im Bereich
des Zähler- und Messwesens und der
Verbrauchsabrechnung für Energie und

Wasser einschließlich Datenservice so-
wie verwandte und ergänzende Dienst-
leistungen.

6. Aufsichtsrat

§ 8 Gesellschaftsvertrag:

Die Gesellschaft hat einen Aufsichtsrat,
dem mindestens vier und höchstens
vierzehn Mitglieder angehören; über die
Anzahl der Aufsichtsratsmitglieder be-
schließt die Gesellschafterversammlung.
Die Mitglieder des Aufsichtsrates werden
von der Gesellschafterversammlung auf
Vorschlag der Gesellschafter bestellt und
abberufen. Wird über die Amtsdauer

nichts anderes bestimmt, so endet die
Amtszeit mit der Beendigung der Gesell-
schafterversammlung, die über die Ent-
lastung über das vierte Geschäftsjahr
nach dem Beginn der Amtszeit be-
schließt. Das Geschäftsjahr, in dem die
Amtszeit beginnt, wird dabei nicht mitge-
rechnet.

Mitglieder im Aufsichtsrat :

Harald Schindel, Vorsitzender
Eric Barth, Die Linke
Helmut Kihl, stellv. Vorsitzender

Stand: Juli 2012

Uwe Kirwald, SPD
Dr. Thomas Severin, VVS
Hans-Georg Vinzent, CDU

7. Beteiligung an anderen Gesellschaften

Keine Beteiligung

8. Vermögens-, Finanz- und Ertragslage

AKTIVA	2010 T€	2009 T€	Abw. absolut	Abw. in %
Immaterielles Vermögen	117	25	92	368
Sachanlagen	805	680	125	18
Finanzanlagen	0	300	-300	-100
ANLAGEVERMÖGEN	922	1.005	-83	-8
Vorräte	0	0	0	0
Forderungen u. sonstige Vermögensgegenstände	2.684	2.349	335	14
Flüssige Mittel	8	6	2	33
UMLAUFVERMÖGEN	2.692	2.355	337	14
RAP	0	14	-14	-100
Aktiver Unterschiedsbetrag aus der Vermögensverrechnung	7	0	7	0
BILANZSUMME	3.621	3.374	247	7

PASSIVA	2010 T€	2009 T€	Abw. absolut	Abw. in %
Gezeichnetes Kapital	300	300	0	0
Rücklagen	0	0	0	0
Gewinn- / Verlustvortrag	138	138	0	0
Jahresüberschuss/-fehlbetrag	0	0	0	0
EIGENKAPITAL	438	438	0	0
Sonderposten	0	0	0	0
Rückstellungen	431	306	125	41
Verbindlichkeiten	2.752	2.630	122	5
- kurzfristig	2.752	2.630	122	5
- langfristig	0	0	0	0
FREMDKAPITAL	3.183	2.936	247	8
RAP	0	0	0	0
BILANZSUMME	3.621	3.374	247	7

Gewinn- und Verlustrechnung	2010 T€	2009 T€	Abw. absolut	Abw. in %
Umsatzerlöse	7.781	6.462	1.319	20
Bestandsveränderungen	0	0	0	0
aktivierte Eigenleistungen	0	0	0	0
sonst. betr. Erträge	43	50	-7	-14
Gesamtleistung	7.824	6.512	1.312	20
Materialaufwand	2.399	1.247	1.152	92
Personalaufwand	1.856	1.722	134	8
Abschreibungen	723	910	-187	-21
sonstiger betr. Aufwand	1.313	1.204	109	9
sonstige Steuern	0	0	0	0
Betriebsergebnis	1.533	1.429	104	7
Finanzergebnis	-270	39	-309	-792
Neutrales Ergebnis	0	0	0	0
Ertragssteuern	0	0	0	0
Außerordentliche Aufwendungen	13	0	13	0
Jahresergebnis	1.250	1.468	-218	-15

Sonstige Wirtschaftszahlen	2010	2009	Abw. absolut	Abw. in %
Mitarbeiter	45	40	0	
- davon Auszubildende	0	0	0	0
Stand 30.06.11				

9. Geschäftsverlauf und weitere Entwicklung des Unternehmens

Auch im Geschäftsjahr 2010 wurde das Unternehmen entsprechend der Planungen geführt und weiterentwickelt. Die Bilanzsumme beträgt 3.621 T€ (Vorjahr: 3.374 T€), der Umsatzerlös mit den Bestandsveränderungen konnte um 1.319 T€ auf insgesamt 7.781 T€ gesteigert werden.

co.met konnte im Jahr 2010 die eigene Positionierung am Markt deutlich verbessern und dadurch neue Marktanteile hinzugewinnen. Insbesondere durch die technologische Weiterentwicklung der eigenen IT.-Systeme, wie auch durch die verstärkt erfolgte Lobby- und Verbandsarbeit wird co.met bundesweit vermehrt als kompetenter Partner im Messwesen

wahrgenommen. Dabei ist die Platzierung der eigenen EDL21-Lösung Gas (Gas-cockpit[®]) bei Unternehmen wie RWE und THÜGA als besonderes Highlight hervorzuheben.

Daneben begleitet co.met in 2010 auch die Einführung und Umsetzung der vielfach neu gesteckten, rechtlichen Rahmenbedingungen bei VVS/SWS. Gemäß § 21b EnWG müssen ab 01.01.2010 durch die SWS bei allen Neuanlagen und größeren Umbauten an Messstellen für elektrische Energie und Gas sog. „intelligente“ Zähler eingesetzt werden. co.met hat hierzu eigene Lösungen entwickelt, die im Netz der SWS sowie auch bundesweit zum Einsatz kommen.

Wasserwerk Bliestal GmbH Saarbrücken

WWB

Hohenzollernstr. 104 - 106
66117 Saarbrücken
www.vvs-konzern.de/wwb

Tel. 0681/587-0
Fax: 0681/587-2575

1. Geschäftsführung

Dipl.-Ing. Stefan Keller
Horst Schmeer

2. Gründung der Gesellschaft

1970

3. Stammkapital der Gesellschaft

25.565 €

4. Beteiligungsverhältnisse

Versorgungs- und Verkehrsgesellschaft
Saarbrücken mbH
Saarpfalz-Kreis

87 %
13 %

22.242 €
3.323 €

5. Unternehmensgegenstand

Gegenstand des Unternehmens ist die Förderung, die Aufbereitung, die Speicherung, die Zuleitung und der Verkauf von Wasser. Zu den Aufgaben der Ge-

sellschaft gehört die Erledigung aller mit dem Gegenstand des Unternehmens zusammenhängenden und seinen Belangen dienenden Geschäfte.

6. Aufsichtsrat

Der Aufsichtsrat besteht aktuell aus 16 Mitgliedern.

§ 12 (1) Gesellschaftsvertrag Der Aufsichtsrat

Dem Aufsichtsrat gehören an:

- a) die Oberbürgermeisterin der Landeshauptstadt Saarbrücken,
- b) der Landrat des Saarpfalz-Kreises,
- c) der Stadtverbandspräsident des Stadtverbandes Saarbrücken,*
- d) neun weitere Mitglieder, darunter zwei Arbeitnehmervertreter aus dem Aufsichtsrat der Stadtwerke Saarbrücken AG, die von der Stadtwerke Saarbrücken AG entsandt werden,
- e) fünf weitere Mitglieder, die vom Saarpfalz-Kreis entsandt werden,

Die zu a) bis c) Genannten gehören dem Aufsichtsrat kraft Amtes an. Der Stadtrat hat in der Vergangenheit dem Aufsichtsrat der Stadtwerke eine Empfehlung hinsichtlich der Entsendung der sechs Nichtarbeitnehmervertreter zu d) gegeben. Hierzu reicht ein Mehrheitsbeschluss des Stadtrates aus. § 114 (2) KSVG greift nicht. Bei der Entsendung der Mitglieder zu e) hat die Vertretungskörperschaft § 114 (2) KSVG zu beachten.

* Der Stadtverband Saarbrücken (nunmehr Regionalverband) hat seinen Anteil verkauft und ist nicht mehr im Aufsichtsrat der WWB vertreten.

Mitglieder des Aufsichtsrates: Juli 2012

Bg. Kajo Breuer, AR-Vorsitzender
Jürgen Burgardt
Bm. Annelie Faber-Wegener
Bernd Hertzler
Winfried Jung, Die Linke
Bm. Herbert Keßler
Helmut Kihl
Peter Kihl
Karsten Krämer, FDP

Dr. Volker Krämer, CDU
Rudolf Kraus, CDU
Clemens Lindemann, Landrat
Elisabeth Potyka, SPD
Elisabeth Rammel, SPD
Bm. Alexander Rubeck
Claudia Willger, B'90/Die Grünen

7. Beteiligung an anderen Gesellschaften

keine Beteiligung

8. Vermögens-, Finanz- und Ertragslage

AKTIVA	2010 T€	2009 T€	Abw. absolut	Abw. in %
Immaterielles Vermögen	5	0	5	0
Sachanlagen	7.898	8.499	-601	-7
Finanzanlagen	0	0	0	0
ANLAGEVERMÖGEN	7.903	8.499	-596	-7
Vorräte	39	40	-1	-3
Forderungen und sonstige Vermögensgegenstände	5.012	4.026	986	24
Flüssige Mittel	0	0	0	0
UMLAUFVERMÖGEN	5.051	4.066	985	24
RAP	0	0	0	0
BILANZSUMME	12.954	12.565	389	3

PASSIVA	2010 T€	2009 T€	Abw. absolut	Abw. in %
Gezeichnetes Kapital	26	26	0	0
Rücklagen	8.828	8.828	0	0
Gewinn-/Verlustvortrag	0	0	0	0
Jahresüberschuss/-fehlbetrag	0	0	0	0
EIGENKAPITAL	8.854	8.854	0	0
Sonderposten	0	0	0	0
Rückstellungen	114	40	74	185
Verbindlichkeiten	3.986	3.671	315	9
- kurzfristig	1.148	704	444	63
- langfristig	2.838	2.967	-129	-4
FREMDKAPITAL	4.100	3.711	389	10
RAP	0	0	0	0
BILANZSUMME	12.954	12.565	389	3

Gewinn- und Verlustrechnung	2010 T€	2009 T€	Abw. absolut	Abw. in %
Umsatzerlöse	3.674	3.680	-6	0
Bestandsveränderungen	-1	1	-2	-200
aktivierte Eigenleistungen	0	0	0	0
sonst. betr. Erträge	709	762	-53	-7
Gesamtleistung	4.382	4.443	-61	-1
Materialaufwand	1.767	2.277	-510	-22
Personalaufwand	0	0	0	0
Abschreibungen	683	737	-54	-7
sonstiger betr. Aufwand	1.027	1.100	-73	-7
sonstige Steuern	6	6	0	0
Betriebsergebnis	899	323	576	178
Finanzergebnis	-73	-80	7	-9
Neutrales Ergebnis	-11	-3	-8	267
Dividendengarantien	13	14	-1	-7
Ertragssteuern	3	3	0	0
Jahresergebnis	799	223	576	258

Sonstige Wirtschaftszahlen	2010	2009	Abw. absolut	Abw. in %
Mitarbeiter	0	0	0	0
davon Auszubildende	0	0	0	0
Investitionen (Anlagenzugänge)	93	376	-283	-75
Leistungszahlen				
Mengenangabe in Tm ³				
Stadtwerke Saarbrücken	6.827	7.315	-488	-7
Saarpfalz-Kreis	1.508	1.616	-108	-7
Insgesamt	8.335	8.931	-596	-7

9. Geschäftsverlauf und weitere Entwicklung des Unternehmens

Die Wasserwerk Bliestal GmbH Saarbrücken (WWB) hat im Geschäftsjahr 2010 wie in den Vorjahren Stadt- und Gemeindeteile im Saarpfalz-Kreis sowie die Landeshauptstadt Saarbrücken aus zertifizierten Brunnen-, Leitungs- und Aufbereitungssystemen mit Trinkwasser bester Qualität aus dem Wasserschutzgebiet Bliestal versorgt. Generell galt weiterhin als wichtiges Ziel die Orientierung am ökologischen Wasserversorgungskonzept. Auch im Jahr 2010 wurde nur so viel Wasser gefördert, wie nach Ausschöpfung aller Einsparmöglichkeiten gebraucht wurde.

Im Geschäftsjahr 2010 hat die Wasserwerk Bliestal GmbH Saarbrücken mit rd. 8,3 Mio. m³ rd. 0,6 Mio. m³ weniger Wasser an ihre Kunden abgegeben als im Vorjahresvergleich. Mit rd. 6,8 Mio. m³ ist der Hauptteil des unter ökologischen Vorgaben der Ressourcenschonung geförderten Bliestalwassers an die SWS AG geflossen. Der Wasserbezug des

Saarpfalz-Kreises lag bei rd. 1,5 Mio. m³. Der im Vorjahresvergleich leicht gesunkene Gesamtabsatz ist damit auf die Nachfrageverschiebung der Saarbrücker Stadtwerke zurückzuführen.

Auf der Grundlage vorgenannter Absatzmengen konnte die WWB im Geschäftsjahr 2010 Umsatzerlöse in Höhe von rd. 3,7 Mio. EUR erzielen. Den Gesamterträgen von rd. 4,4 Mio. EUR stehen betriebliche Gesamtaufwendungen in Höhe von rd. 3,6 Mio. EUR gegenüber. Über den Verkauf der oben dargestellten Wassermengen und der Aufwandsentwicklung wurde ein Jahresüberschuss von 799 TEUR gegenüber 223 TEUR im Vorjahr erwirtschaftet.

Dieser Jahresgewinn wird entsprechend dem seit 01. Januar 2009 bestehenden Beherrschungs- und Gewinnabführungsvertrag an die VVS GmbH abgeführt.

Der Gesellschafter Saarpfalz-Kreis erhält eine Garantiedividende.

Talsperren- und Grundwasser Aufbereitungs- und Vertriebs- gesellschaft mbH

TNA

Hohenzollernstr. 104 - 106
66117 Saarbrücken

Tel.
Fax:

0681/587-0
0681/587-2041

1. Geschäftsführung

Dr.-Ing. Joachim Meier
Dr. Wolfgang Brück

2. Gründung der Gesellschaft

1994

3. Stammkapital der Gesellschaft

661.950 €

4. Beteiligungsverhältnisse

Versorgungs- und Verkehrsgesellschaft Saarbrücken mbH	22,77 %	150.700 €
WWW Wasser- und Energieversorgung Kreis St. Wendel GmbH	40,90 %	270.750 €
energis GmbH, Saarbrücken	22,77 %	150.700 €
Zweckverband Wasserversorgung der Stadt- und Landgemeinden des Kreises Neunkirchen, Ottweiler (WVO)	13,56 %	89.800 €

5. Unternehmensgegenstand

Unternehmensgegenstand sind Planung,
Bau und Betrieb von Aufbereitungsan-
lagen, die Erbringung von wasserwirtschaft-
lichen Dienstleistungen, Betriebsfüh-
rungs- und Geschäftsbesorgungsdienst-

leistungen, die Gewinnung und Aufberei-
tung von Rohwasser sowie der Vertrieb,
der Verkauf und die Vermarktung von
Roh- und Trinkwasser.

6. Aufsichtsrat

Der Aufsichtsrat besteht aktuell aus 22 Mitgliedern.

§ 9 Gesellschaftsvertrag

Jeder Gesellschafter muss im Aufsichts-
rat vertreten sein. Die Zahl der Aufsichts-
ratsmitglieder und die Zusammensetzung
des Aufsichtsrates wird von der Gesell-

schafterversammlung bestimmt. Der Auf-
sichtsrat wählt aus seiner Mitte einen
Vorsitzenden und einen stellvertretenden
Vorsitzenden.

Mitglieder des Aufsichtsrates: Juli 2012

Landrat Udo Recktenwald,
AR-Vorsitzender
Bürgermeister Wolfgang Alles
Dr. Klaus Bauer
Bürgermeister Klaus Bouillon
Bg. Kajo Breuer
Karl Brixius, SPD
Winfried Emmerich
Mathias Frigo
Helmut Fuß
Landrätin C. Hoffmann-Bethscheider
Dr. Volker Krämer, CDU
Stefan Kunz

Bürgermeister Werner Laub
Bürgermeister Fritz Hermann Lutz
Erich Morlo
Wolfgang Müller
Bürgermeister Stephan Rausch
Bürgermeister Hans Heinrich Rödle
Bürgermeister Hermann Josef Schmidt
Martin Schmidt
Dr.- Ing. Thomas Severin
Bürgermeister Theo Staub
Ingeborg Stellmacher, Die Linke
Bürgermeister Andreas Veit

7. Beteiligung an anderen Gesellschaften

keine Beteiligung

8. Vermögens-, Finanz- und Ertragslage

AKTIVA	2010 T€	2009 T€	Abw. absolut	Abw. in %
Immaterielles Vermögen	0	0	0	0
Sachanlagen	390	294	96	33
Finanzanlagen	0	0	0	0
ANLAGEVERMÖGEN	390	294	96	33
Vorräte	10	7	3	43
Forderungen und sonstige Vermögensgegenstände	195	260	-65	-25
Flüssige Mittel	159	60	99	165
UMLAUFVERMÖGEN	364	327	37	11
RAP	0	0	0	0
BILANZSUMME	754	621	133	21

PASSIVA	2010 T€	2009 T€	Abw. absolut	Abw. in %
Gezeichnetes Kapital	662	662	0	0
Rücklagen	0	0	0	0
Gewinn- / Verlustvortrag	-293	-324	31	-10
Jahresüberschuss/-fehlbetrag	31	31	0	0
EIGENKAPITAL	400	369	31	8
Sonderposten	0	0	0	0
Rückstellungen	12	29	-17	-59
Verbindlichkeiten	342	223	119	53
- kurzfristig	342	223	119	53
- langfristig	0	0	0	0
FREMDKAPITAL	354	252	102	40
RAP	0	0	0	0
BILANZSUMME	754	621	133	21

Gewinn- und Verlustrechnung	2010 T€	2009 T€	Abw. absolut	Abw. in %
Umsatzerlöse	1.137	1.180	-43	-4
Bestandsveränderungen	0	0	0	0
aktivierte Eigenleistungen	0	0	0	0
sonst. betr. Erträge	242	265	-23	-9
Gesamtleistung	1.379	1.445	-66	-5
Materialaufwand	656	692	-36	-5
Personalaufwand	0	0	0	0
Abschreibungen	141	140	1	1
sonstiger betr. Aufwand	569	572	-3	-1
sonstige Steuern	1	1	0	0
Betriebsergebnis	12	40	-28	-70
Finanzergebnis	-1	-9	8	-89
Neutrales Ergebnis	20	0	20	0
Ertragssteuern	0	0	0	0
Jahresergebnis	31	31	0	0

Sonstige Wirtschaftszahlen	2010	2009	Abw. absolut	Abw. in %
Mitarbeiter	0	0	0	0
davon Auszubildende	0	0	0	0
Stand 30.06.2011: davon Auszubildende:	0			
Investitionen (T€) (Anlagenzugänge)	237	5	232	4640

9. Geschäftsverlauf und weitere Entwicklung des Unternehmens

Die Gesellschaft hat im Geschäftsjahr 2010 - im Rahmen des ihr verliehenen Wasserrechtes über 4 Mio. m³/Jahr - die Kunden mit Trinkwasser aus ihrem Wasserwerk Würzbachtal versorgt. Das Trinkwasser aus dem Würzbachtal wird aus acht Tiefbrunnen in 60 bis 100 Meter Tiefe gefördert, ist aus bakteriologischer und chemischer Sicht von hervorragender Qualität und muss lediglich entsäuert werden.

Das Wasserwerk Würzbachtal wurde bis Oktober im Dauerbetrieb unter Vollast

gefahren. Durch eine Störung wurde die Bohrung 3a vom Netz genommen und wird im Jahr 2011 durch Niederbringung einer neuen Bohrung ersetzt. Insgesamt wurden 3,250 Mio. m³ Trinkwasser an die Kunden WWW, energis und WVO abgegeben.

Auf der Grundlage vorgenannter Absatzmenge konnte die TNA im Geschäftsjahr 2010 Umsatzerlöse in Höhe von 1,137 Mio. EUR erzielen. Das Berichtsjahr schließt mit einem Jahresergebnis von 31 TEUR.

KS KommunalSysteme für Energie,KS Umwelt und Verkehr GmbH

Hohenzollernstr. 104 - 106
66117 Saarbrücken

www.vvs-konzern.de

Tel. 0681/587-0

Fax: 0681/587-2041

1. Geschäftsführung

Dr. Wolfgang Brück

2. Gründung der Gesellschaft

1989

3. Stammkapital der Gesellschaft

25.565 €

4. Beteiligungsverhältnisse

Versorgungs- und Verkehrsgesellschaft
Saarbrücken mbH

100 %

25.565 €

5. Das Unternehmen

Gegenstand des Unternehmens ist:

- a) die Beratung, Planung, Systementwicklung, Projektsteuerung und -umsetzung einschließlich der Geschäftsbesorgung und Betriebsführung in den Sparten Energie, Verkehr und Umwelt.
- b) die Verwertung und Entsorgung von flüssigen und festen Abfallstoffen, Altlasten, Abraum und ähnlichem.

Die KS KommunalSysteme für Energie, Umwelt und Verkehr GmbH ist eine hundertprozentige Tochter der VVS und wurde gegründet, um Ingenieurdienstleistungen und Planungsleistungen innerhalb des Konzerns zu bündeln und an Dritte zu vermarkten. Die Tätigkeiten erstrecken sich sowohl auf den VVS-Konzern und dem Konzern angegliederte Gesellschaften als auch auf Dritte (private und öffentliche Auftraggeber).

6. Aufsichtsrat/Beirat

Gemäß § 7 des Gesellschaftsvertrages besteht der Beirat aus den jeweiligen Geschäftsführern der Versorgungs- und Verkehrsgesellschaft Saarbrücken mbH.

Mitglied des Beirates: Juli 2012

Dr.-Ing. Thomas Severin

Ass. jur. Peter Edlinger

7. Beteiligung an anderen Gesellschaften (unmittelbar)

	Anteil in %	Anteil in €
Kommanditanteil Voltwerk Solarpark 17 GmbH & Co. KG	4,39 %	5.250 €

8. Vermögens-, Finanz- und Ertragslage

AKTIVA	2010 T€	2009 T€	Abw. absolut	Abw. in %
Immaterielles Vermögen	0	0	0	0
Sachanlagen	63	63	0	0
Finanzanlagen	5	5	0	0
ANLAGEVERMÖGEN	68	68	0	0
Vorräte	59	216	-157	-73
Forderungen und sonstige Vermögensgegenstände	878	1.710	-832	-49
Flüssige Mittel	0	0	0	0
UMLAUFVERMÖGEN	937	1.926	-989	-51
RAP	0	0	0	0
BILANZSUMME	1.005	1.994	-989	-50

PASSIVA	2010 T€	2009 T€	Abw. absolut	Abw. in %
Gezeichnetes Kapital	26	26	0	0
Rücklagen	0	0	0	0
Gewinn- / Verlustvortrag	0	0	0	0
Jahresüberschuss/-fehlbetrag	0	0	0	0
EIGENKAPITAL	26	26	0	0
Sonderposten	0	0	0	0
Rückstellungen	5	5	0	0
Verbindlichkeiten	974	1.963	-989	-50
- kurzfristig	974	1.963	-989	-50
- langfristig	0	0	0	0
FREMDKAPITAL	979	1.968	-989	-50
RAP	0	0	0	0
BILANZSUMME	1.005	1.994	-989	-50

Gewinn- und Verlustrechnung	2010 T€	2009 T€	Abw. absolut	Abw. in %
Umsatzerlöse	1.077	958	119	12
Bestandsveränderungen	-157	110	-267	-243
aktivierte Eigenleistungen	0	0	0	0
sonst. betr. Erträge	888	560	328	59
Gesamtleistung	1.808	1.628	180	11
Materialaufwand	832	623	209	34
Personalaufwand	0	0	0	0
Abschreibungen	0	75	-75	-100
sonstiger betr. Aufwand	909	827	82	10
sonstige Steuern	1	1	0	0
Betriebsergebnis	66	102	-36	-35
Beteiligungs- und Finanzergebnis	-1	4	-5	-125
Neutrales Ergebnis	0	0	0	0
Ertragssteuern	0	0	0	0
Jahresergebnis	65	106	-41	-39

Sonstige Wirtschaftszahlen	2010	2009	Abw. absolut	Abw. in %
Mitarbeiter	0	0	0	0
davon Auszubildende	0	0	0	0
Stand 30.06.2011:	0			
davon Auszubildende:	0			
Investitionen (T€)	0	0	0	0

9. Geschäftsverlauf und weitere Entwicklung des Unternehmens

Die KS KommunalSysteme für Energie, Umwelt und Verkehr GmbH hat im Geschäftsjahr 2010 neben mehrjährigen Großaufträgen eine Reihe neuer innovativer Projekte abgewickelt. Dabei plante, entwickelte, betreute und dokumentierte die KS im Auftrag der Saarbrücker Stadtwerke, der Landeshauptstadt Saarbrücken und anderer Auftraggeber Maßnahmen zur innovativen und ökologischen Energieverwendung, zur Weiterentwicklung neuer Technologien und zur Erschließung neuer Geschäftsfelder. Mit der Übernahme dieser Aufgaben leistet KS einen wichtigen Beitrag zur qualitativen Weiterentwicklung im Konzern.

Die Abarbeitung der im Auftragsbestand befindlichen Projekte führte im Geschäftsjahr 2010 zu Umsatzerlösen von 1.077 Tsd. EUR.

Im Geschäftsjahr 2010 wurde ein Jahresüberschuss in Höhe von 65 Tsd. € erwirtschaftet. Dieser Jahresüberschuss wird entsprechend dem bestehenden Ergebnisabführungsvertrag an die VVS abgeführt.

Die wesentlichen Chancen zur weiteren Geschäftsentwicklung von KS werden in der verstärkten Einbindung in konzerninterne Projekte und Grundaufgaben (z. B. Umweltmanagement, Qualitätsmanagement, Planung und Projektsteuerung GuD- und KWW-Anlagen, u. a.) und der Akquisition von Planungs- und Beratungsleistung für externe Auftraggeber gesehen.

Durch den Wiedereinstieg der VVS in die Energieerzeugung und den daraus resultierenden Bau der GuD-Anlage im Bereich Südraum war es notwendig, die bestehende Gasturbine, die sich im Besitz der KS befand, vor Ablauf der geplanten Laufzeit stillzulegen und zu demontieren.

KS KommunalSysteme für Energie, Umwelt und Verkehr GmbH konkurriert im Planungs- und Beratungsbereich mit klassischen Ingenieurbüros. Die Gesellschaft geht davon aus, sich auch weiterhin durch ihre umfassende und fachübergreifende Kompetenz am Markt behaupten zu können und in Einzelsegmenten (z. B. Kraft-Wärme-Kopplung, regenerative Energien) ihre Position auszubauen.

Stadtwerke Saarbrücken AG

SWS

Hohenzollernstr. 104 - 106
66117 Saarbrücken

www.saarbruecker-stadtwerke.de

Tel. 0681/587-0

Fax: 0681/587-2302

Email: info@saarbruecker-stadtwerke.de

1. Vorstand

Dipl.- Ing. Peter Flohr

Dipl.- Ing. Helmut Fuß

2. Gründung der Gesellschaft

1963

3. Grundkapital der Gesellschaft

70.050.793 €

4. Beteiligungsverhältnisse

Landeshauptstadt Saarbrücken

5,30 %

3.712.692 €

VVS

74,70 %

52.327.942 €

Projecta 14 GmbH (50 % VSE, 50 % Enovos)

20,00 %

14.010.159 €

5. Unternehmensgegenstand

Gegenstand des Unternehmens ist – bei weitestgehender Schonung der natürlichen Umwelt und der vorhandenen Ressourcen an Energie und Wasser – die Erzeugung, der Bezug und die Bereitstellung versorgungswirtschaftlicher Produkte und Dienstleistungen, vorrangig für die Bevölkerung von Saarbrücken. Im Einzelnen handelt es sich um folgende Aufgaben:

- a) die Lieferung mit Strom, Wärme, Gas und Wasser,
- b) die Erbringung von Dienstleistungen mit dem Ziel der rationalen Verwendung von Energie und Wasser,

- c) der Bau, der Betrieb und die Betriebsführung von Anlagen zur Gewinnung von Strom, Wärme, Gas und Wasser sowie dazu notwendiger Primärenergieträger,
- d) der Betrieb und die Betriebsführung von Wirtschafts- und Versorgungseinrichtungen,
- e) die Wiederverwertung und Entsorgung von Abfallstoffen.

Die Gesellschaft kann sich an Unternehmen, die ihren Zwecken dienen und förderlich sind, in jeder gesetzlich zulässigen Form beteiligen oder solche Unternehmen erwerben oder errichten.

6. Aufsichtsrat

Der Aufsichtsrat besteht aktuell aus 21 Mitgliedern.

§ 7 Satzung

- (1) Der Aufsichtsrat setzt sich zusammen aus Aufsichtsratsmitgliedern der Aktionäre und der Arbeitnehmer. Ein Drittel der Aktionärsvertreter wird von der VVS entsandt, die übrigen Mitglieder - mit Ausnahme der Arbeitnehmervertreter - werden von der Hauptversammlung gewählt..

§ 35 Konsortialvertrag mit VSE / Enovos

- (1) Von den zehn Aktionärsvertretern, die von der Hauptversammlung gemäß § 7

Abs. 1 der Satzung der SWS als Aufsichtsräte gewählt werden, werden sieben auf Vorschlag der VVS und drei auf Vorschlag der Partnerin gewählt....

- (2) VVS wird das ihr zustehende Entsendungsrecht bezüglich der Entsendung von vier Aufsichtsräten in den Aufsichtsrat der SWS so ausüben, dass die Oberbürgermeisterin der LHS und drei Mitglieder des Stadtrates entsendet werden.

Mitglieder des Aufsichtsrates: Juli 2012

Charlotte Britz, Oberbürgermeisterin,
AR-Vorsitzende,
Michael Bleines, Die Linke
Michael Blug
Jürgen Burgardt
Karin Burkart, B`90/Die Grünen
Uwe Conradt, CDU
Dr. Hanno Dornseifer
Marcel Dubois, SPD
Volker Hanauer
Tim Hartmann
Detlef Huth

Peter Kihl
Alwin Kleinbauer
Frank-Uwe Kloos
Rolf Linsler, Die Linke
Rüdiger Linsler, SPD
Katharina Moritz
Harald Müller, SPD
Klaus Schroeter, SPD
Peter Strobel, CDU
Sascha Zehner, CDU

Beteiligung an anderen Gesellschaften (unmittelbar)

	Stamm-/Grundkapital	Anteil in %
Bäderbetriebsgesellschaft mbH Saarbrücken	25.565 €	100 %
Energiehandel Saar Verwaltungsgesellschaft mbH	25.000 €	27,4 %
Energiehandel Saar GmbH & Co. KG (Kommanditeinlage)	500.000 €	27,42 %
Energie-Service-Saar GmbH	52.000 €	50 %
Fernwärme-Verbund Saar GmbH	8.182.500€	26 %
Kraftwerk Wehrden GmbH		
(seit 01.07.1998 außer Betrieb)	5.513.761 €	33,33 %
Solarkraftwerk Ahorn (Kommanditeinlage)	1000 €	39 %
Talsperre Nonnweiler Betriebsführungsgesellschaft mbH	25.565 €	50 %
Windpark Saar Geschäftsführungs GmbH	25.565 €	25,8 %
Windpark Saar GmbH & Co KG (Kommanditeinlage)	500.000 €	24 %
Windpark Saar KS GmbH & Co Freisen Nord KG (Kommanditeinlage)	500.000 €	21,15 %
izes gGmbH	752.300 €	8,99 %
Solarkraftwerk Kenn	25.000 €	23,9 %

7. Vermögens-, Finanz- und Ertragslage

AKTIVA	2010 T€	2009 T€	Abw. absolut	Abw. in %
Immaterielles Vermögen	2.197	1.121	1.076	96
Sachanlagen	183.012	180.875	2.137	1
Finanzanlagen	4.034	4.610	-576	-12
ANLAGEVERMÖGEN	189.243	186.606	2.637	1
Vorräte	1.817	2.408	-591	-25
Forderungen und sonstige Vermögensgegenstände	48.911	36.709	12.202	33
Flüssige Mittel	19.171	463	18.708	4.041
UMLAUFVERMÖGEN	69.899	39.580	30.319	77
RAP	594	624	-30	-5
BILANZSUMME	259.736	226.810	32.926	15

PASSIVA	2010 T€	2009 T€	Abw. absolut	Abw. in %
Gezeichnetes Kapital	70.051	61.355	8.696	14
Rücklagen	37.305	21.106	16.199	77
Gewinn- / Verlustvortrag	0	0	0	0
Jahresüberschuss/-fehlbetrag	0	0	0	0
EIGENKAPITAL	107.356	82.461	24.895	30
Sonderposten	4.955	5.760	-805	-14
Rückstellungen	76.840	69.331	7.509	11
Verbindlichkeiten	70.585	69.085	1.500	2
- kurzfristig	29.216	24.843	4.373	18
- langfristig	41.369	44.242	-2.873	-6
FREMDKAPITAL	147.425	138.416	9.009	7
RAP	0	173	-173	-100
BILANZSUMME	259.736	226.810	32.926	15

Gewinn- und Verlustrechnung	2010 T€	2009 T€	Abw. absolut	Abw. in %
Umsatzerlöse	112.286	114.734	-2.448	-2
Bestandsveränderungen	-595	-415	-180	43
aktivierte Eigenleistungen	1.375	1.202	173	14
sonst. betr. Erträge	23.683	24.545	-862	-4
Gesamtleistung	136.749	140.066	-3.317	-2
Materialaufwand	43.794	50.675	-6.881	-14
Personalaufwand	18.917	19.722	-805	-4
Abschreibungen	15.243	15.157	86	1
sonstiger betr. Aufwand	41.800	42.016	-216	-1
sonstige Steuern	709	514	195	38
Betriebsergebnis	16.286	11.982	4.304	36
Finanzergebnis	-2.091	-694	-1.397	201
Beteiligungsergebnis	177	169	8	5
Neutrales Ergebnis	-1.637	-2.670	1.033	-39
ausserordentliches Ergebnis	-577	0	-577	0
außenstehende Aktionäre	-1.607	-526	-1.081	206
Jahresergebnis	10.551	8.261	2.290	28

Sonstige Wirtschaftszahlen	2010	2009	Abw. absolut	Abw. in %
Mitarbeiter	284	283	1	0
- davon Auszubildende/Trainees	30	30	0	0
Stand 30.06.11	273			
davon: Azubis/Trainees	21			
Investitionen in Mio. € (Anlagenzu- gänge ohne Finanzanlagen)	19,9	18,9	1,0	5
Leistungszahlen:				
Strom:				
Hausanschlüsse	40.830	40.726	104	0
Zähler	123.180	127.796	-4.616	-4
Fernwärme:				
Hausstationen	3.907	3.896	11	0
Gas:				
Hausanschlüsse	29.067	28.969	98	0
Zähler	42.799	42.954	-155	0
Wasser:				
Eigenförderung (Mio. m³)	4,398	3,909	0,489	13
Bezug WWB	6,827	7,315	-0,488	-7
Bezug Sonstige	0,363	0,386	-0,023	-6
Gesamt	11,588	11,610	-0,022	0
Verkauf:	10,104	10,065	0,039	0
Hausanschlüsse	40.573	40.509	64	0
Wasserzähler	42.784	42.732	52	0

8. Geschäftsverlauf und weitere Entwicklung des Unternehmens

Stromversorgung:

Im Geschäftsjahr 2010 betrug die im Netz der Stadtwerke Saarbrücken durchgeleitete Strommenge 1.279 Mio. kWh. Sie liegt damit um etwa 91 Mio. kWh über dem Vergleichswert des Vorjahres.

Fernwärmeversorgung:

Die Durchleitung von Fernwärme im SWS-Verteilnetz erhöhte sich im Berichtsjahr um etwa 61 Mio. kWh auf nunmehr ca. 634 Mio. kWh.

Gasversorgung:

Mit 1.597 Mio. kWh wurde im Berichtsjahr etwa 143 Mio. kWh mehr Erdgas im SWS-Netz durchgeleitet als im Vorjahr.

Wasserversorgung:

Das Wasseraufkommen ist im Berichtszeitraum mit 11,588 Mio. m³ um 0,022 Mio. m³ im Vergleich zum Vorjahreszeitraum geringfügig gesunken. Die Wasserlieferung in die französische Grenzstadt Forbach ist darin mit rd. 0,105 Mio. m³ enthalten.

Zum 31.12.2010 betrug die Bilanzsumme (gekürzt um die Ertragszuschüsse) rd. 254,8 Mio. EUR. Sie ist gegenüber dem Vorjahr um rd. 15,3% gestiegen.

Den Umsatzerlösen von rd. 114,7 Mio. EUR (Vorjahr: 114,0 Mio. EUR), ergänzt um Bestandsverminderungen, aktivierte Eigenleistungen, sonstige Erträge und Finanzerträge von insgesamt rd. 27,3 Mio. EUR, stehen Gesamtaufwendungen in Höhe von rd. 129,8 Mio. EUR gegenüber.

Der Aufwand verteilt sich auf Personalaufwand (15 %), Materialaufwand (36 %), Abschreibungen (12 %), Konzessionsabgabe (8 %), sonstige betriebliche Aufwendungen (26%), Zinsaufwand (2 %) sowie auf Steuern und a. o. Aufwendungen (1 %).

Nach Abführung der Konzessionsabgabe in Höhe von 11,0 Mio. EUR wurde von den Saarbrücker Stadtwerken im Geschäftsjahr 2010 ein Jahresüberschuss von 12,2 Mio. EUR vor Aus-

gleichszahlung und Gewinnabführung (Vorjahr 8,8 Mio. EUR) erzielt.

Nach Abzug der vertraglich vereinbarten Gewinnausschüttung für die Beteiligung der Projecta 14 GmbH an der SWS (1,6 Mio. EUR) wird, entsprechend dem mit der Versorgungs- und Verkehrsgesellschaft Saarbrücken (VVS) abgeschlossenen Ergebnisabführungsvertrag, der verbleibende Jahresüberschuss (10,6 Mio. EUR) an die VVS abgeführt.

Die Saarbrücker Stadtwerke sind als Versorgungs-, Netzbetreiber- und Dienstleistungsgesellschaft tätig. Seit Einführung des neuen Energiewirtschaftsgesetzes zum 13.07.2005 ist in Deutschland der Netzzugang reguliert. Damit einher geht eine Absenkung der Netznutzungsentgelte durch die Bundesnetzagentur (BNetzA) oder die Landesregulierungsbehörden. Seit dem 01.01.2009 besitzt die sogenannte Anreizregulierung Gültigkeit. Dabei wird zugrundegelegt, dass Netznutzungsentgelte innerhalb einer Bandbreite im Vergleich zum jeweils effizientesten vergleichbaren Netzbetreiber bleiben müssen.

Der Vertrieb von Strom, Fernwärme und Gas ist vor mehreren Jahren in die Gesellschaft Energie SaarLorLux AG (ESLL) ausgegliedert worden. Die Muttergesellschaft der Saarbrücker Stadtwerke, die VVS GmbH, ist an der ESLL mit 49 % beteiligt, 51 % der Anteile hält die GDF SUEZ Energie Deutschland AG (GSED, vormals Electrabell AG).

Auch zukünftig wird die ESLL alleiniger Vertriebspartner der VVS und der SWS in der Region bleiben. Im Dezember 2010 ist ein umfangreiches Vertragspaket mit der GSED und der ESLL abgeschlossen worden, welches entsprechende Vereinbarungen beinhaltet. Die Kooperationsabkommen umfassen auch, dass in der ESLL die Erzeugungskapazitäten der GSED in der Region Saarbrücken - insbesondere das Heizkraftwerk (HKW) Römerbrücke - gebündelt werden. In diesem Zusammenhang hat die ESLL AG das HKW Römerbrücke von der GSED erworben und betreibt es in Eigenregie weiter. Dadurch gelingt dem VVS-Konzern neben eigenen Erzeugungsaktivitäten,

auch über die Beteiligung an der ESLL, der erfolgreiche Wiedereinstieg in die Energieerzeugung.

Die Vereinigte Saar-Elektrizitäts-AG (VSE) und die Enovos Deutschland AG haben sich im Geschäftsjahr 2009 über die gemeinsame Tochtergesellschaft Projecta 14 zu jeweils 10 Prozent an den Saarbrücker Stadtwerken beteiligt. Damit wird nicht nur das Eigenkapital der Stadtwerke gestärkt und deren gesellschaftsrechtliche Unabhängigkeit nachhaltig gesichert, sondern in Verbindung mit einem breit angelegten Kooperationsangebot auch ein wesentlicher Beitrag zur Weiterentwicklung der Stadtwerke und zur Stärkung des Wirtschaftsstandortes Saarbrücken geleistet.

Trotz liberalisierter Märkte und wachsenden Effizienzanforderungen verfolgen die Saarbrücker Stadtwerke weiterhin das Ziel, wirtschaftliches Handeln mit ökologischer Verantwortung zu verbinden. Deshalb haben die Saarbrücker Stadtwerke mit Hilfe ihrer Schwester-gesellschaft KS GmbH auch im Geschäftsjahr 2010 mehrere Projekte im Bereich regenerativer Energien und umweltverträglicher KWK-Anlagen begleitet. Zudem plante, entwickelte, betreute und dokumentierte die KS im Auftrag der Saarbrücker Stadtwerke, der Landeshauptstadt Saarbrücken und anderer Auftraggeber Maßnahmen zur innovativen und ökologischen Energieverwendung sowie zur Weiterentwicklung neuer Technologien.

Energiehandel Saar GmbH & Co. KG, EHS

EHS

Händelstr. 5
66538 Neunkirchen

Tel. 06821/200-0
Fax 06821/200-200

1. Geschäftsführung

Energiehandel Saar Verwaltungs-GmbH

2. Gründung der Gesellschaft

1999

3. Stammkapital der Gesellschaft

500.000 €

4. Beteiligungsverhältnisse

Komplementärin:

Energiehandel Saar Verwaltungs-GmbH

Einbringung ihrer Dienstleistung

Kommanditisten:

Stadtwerke Saarbrücken AG	137.100 €
KEW Kommunale Energie und Wasserversorgung AG	175.250 €
Stadtwerke Völklingen GmbH	48.150 €
SSW-Stadtwerke St. Wendel GmbH & Co. KG	34.500 €
Stadtwerke Sulzbach/Saar GmbH	34.200 €
Stadtwerke Dillingen/Saar GmbH	33.350 €
Gas- und Wasserwerke Bous - Schwalbach GmbH	18.300 €
Gaswerk Illingen Zweckverband	11.800 €
energis GmbH	7.350 €

5. Unternehmensgegenstand

Gegenstand des Unternehmens ist die Erbringung von Dienstleistungen im Bereich der Energieversorgung für die Ge-

sellschafter mit dem Ziel, die örtliche Energieversorgung zu stärken sowie der Einkauf von Energie.

6. Aufsichtsrat

Die Gesellschaft hat keinen Aufsichtsrat

7. Beteiligungen an anderen Gesellschaften

keine

8. Vermögens-, Finanz- und Ertragslage

AKTIVA	2010 T€	2009 T€	Abw. absolut	Abw. in %
Immaterielles Vermögen	0	0	0	0
Sachanlagen	0	0	0	0
Finanzanlagen	0	0	0	0
ANLAGEVERMÖGEN	0	0	0	0
Vorräte	0	0	0	0
Forderungen und sonstige Vermögensgegenstände	376	375	1	0
Flüssige Mittel	55	62	-7	-11
UMLAUFVERMÖGEN	431	437	-6	-1
RAP	0	0	0	0
BILANZSUMME	431	437	-6	-1

PASSIVA	2010 T€	2009 T€	Abw. absolut	Abw. in %
Gezeichnetes Kapital	500	500	0	0
Rücklagen	0	0	0	0
Gewinn- / Verlustvortrag	-77	-72	-5	7
Jahresüberschuss/-fehlbetrag	0	0	0	0
EIGENKAPITAL	423	428	-5	-1
Sonderposten	0	0	0	0
Rückstellungen	0	3	-3	-100
Verbindlichkeiten	8	6	2	33
- kurzfristig	8	6	2	33
- langfristig	0	0	0	0
FREMDKAPITAL	8	9	-1	-11
RAP	0	0	0	0
BILANZSUMME	431	437	-6	-1

Gewinn- und Verlustrechnung	2010 T€	2009 T€	Abw. absolut	Abw. in %
Umsatzerlöse	0	0	0	0
Bestandsveränderungen	0	0	0	0
aktivierte Eigenleistungen	0	0	0	0
sonst. betr. Erträge	0	0	0	0
Gesamtleistung	0	0	0	0
Materialaufwand	0	0	0	0
Personalaufwand	0	0	0	0
Abschreibungen	0	0	0	0
sonstiger betr. Aufwand	5	7	-2	-29
sonstige Steuern	0	0	0	0
Betriebsergebnis	-5	-7	2	-29
Finanzergebnis	0	1	-1	-100
Neutrales Ergebnis	0	0	0	0
Ertragssteuern	0	0	0	0
Jahresergebnis	-5	-6	1	-17

Sonstige Wirtschaftszahlen	2010	2009	Abw. absolut	Abw. in %
Mitarbeiter	0	0	0	0
davon Auszubildende			0	0
				0
Stand 30.06.2011: davon Auszubildende:				
Investitionen (T€)	0	0	0	0

9. Geschäftsverlauf und voraussichtliche Entwicklung des Unternehmens

Die Gesellschaft hat im Jahr 2010 die Entwicklungen auf dem Strommarkt analysiert und Empfehlungen zur Energiebeschaffung gegenüber den Kommanditisten ausgesprochen.

Auf Informationsveranstaltungen und Workshops erhält die Gesellschaft wichtige Erkenntnisse, um die Beschaffung von Strom und Erdgas kostengünstig zu organisieren.

Im Übrigen hat sich die Gesellschaft mit der Thematik und den Konsequenzen auf

dem liberalisierten Strom- und Erdgasmarkt beschäftigt.

Die Gesellschaft wird auch im Jahr 2011 wieder tätig werden. Es wird weiterhin geprüft, ob die Gesellschaft weitere Dienstleistungen z.B. im Bereich von Netzdienstleistungen für die Gesellschafter eventuell in Kooperation mit Dritten übernehmen kann. Auch für die Jahre 2011 und 2012 rechnen wir mit Ergebnissen auf dem Niveau des Jahres 2010.

Energiehandel Saar Verwaltungs GmbH

EHS VGmbH

Händelstr. 5
66538 Neunkirchen

Tel. 06821/200-0
Fax 06821/200-200

1. Geschäftsführung

Dipl.-Kfm. Werner Spaniol
Dipl.-Ing. Dietmar Bauer

2. Gründung der Gesellschaft

1999

3. Stammkapital der Gesellschaft

25.000 €

4. Beteiligungsverhältnisse

Stadtwerke Saarbrücken AG	6.850 €
KEW Kommunale Energie und Wasserversorgung AG	8.750 €
Stadtwerke Völklingen GmbH	2.400 €
SSW-Stadtwerke St. Wendel GmbH & Co. KG	1.750 €
Stadtwerke Sulzbach/Saar GmbH	1.700 €
Stadtwerke Dillingen/Saar GmbH	1.650 €
Gas- und Wasserwerke Bous - Schwalbach GmbH	900 €
Gaswerk Illingen Zweckverband energis GmbH	600 € 400 €

5. Unternehmensgegenstand

Gegenstand des Unternehmens ist die Beteiligung als persönlich haftende und geschäftsführende Gesellschafterin an der Energiehandel Saar GmbH & Co. KG

(EHS), sowie die Gründung und Verwaltung von Tochtergesellschaften im Rahmen des Unternehmensgegenstandes des EHS.

6. Aufsichtsrat

Die Gesellschaft hat keinen Aufsichtsrat

Energie-Service-Saar GmbH

ESS

Kurt-Nagel-Str. 6
66333 Völklingen

www.energie-service-saar.de

Tel. 06898/911-0-911

Fax: 06898/911-0-950

Email: w.egler@energie-service-saar.de

1. Geschäftsführung

Dipl. Ing. Hans- Hermann Michaelis
Dipl. Ing. Joachim Peter

2. Gründung der Gesellschaft

1997

3. Stammkapital der Gesellschaft

52.000 €

4. Beteiligungsverhältnisse

Stadtwerke Saarbrücken AG
VSE AG

50 %
50 %

26.000 €
26.000 €

5. Unternehmensgegenstand

Gegenstand des Unternehmens sind Dienstleistungen auf dem gesamten Feld der Energieerzeugung, des Energie-transportes und der Energieverteilung

sowie alle Maßnahmen, die geeignet sind, den Geschäftszweck unmittelbar zu fördern.

6. Beirat

§ 13 Gesellschaftsvertrag

- (1) Der Beirat besteht aus mindestens sechs Mitgliedern, die von den Gesellschaftern ihren Geschäftsanteilen entsprechend entsandt und abberufen werden.
- (2) Mit beratender Stimme gehört dem Beirat zusätzlich ein Vertreter der Arbeitnehmer an....

- (3) Der Beirat wählt aus seiner Mitte einen Vorsitzenden und einen stellvertretenden Vorsitzenden...
Der Vorsitz im Beirat soll turnusgemäß zwischen einem vom Gesellschafter VSE AG bzw. vom Gesellschafter SWS AG vorgeschlagenen Beiratsmitglied wechseln. Die Wahl gilt, wenn nichts anderes bestimmt wird, für die Dauer der Amtszeit des Gewählten.

Mitglieder des Beirates: Juli 2012

Dr.-Ing. Peter Flohr, Vorsitzender
Dr. Hanno Dornseifer,
Stellv. Vorsitzender
Dipl.- Ing. Manfred Fess, VSE

Harry Moser, VSE
Thomas Strehl, SWS
Dipl.-Ing. Helmut Fuss, SWS

7. Beteiligungen

Keine Beteiligungen

8. Vermögens-, Finanz- und Ertragslage

AKTIVA	2010 T€	2009 T€	Abw. absolut	Abw. in %
Immaterielles Vermögen	0	1	-1	-100
Sachanlagen	119	123	-4	-3
Finanzanlagen	0	0	0	0
ANLAGEVERMÖGEN	119	124	-5	-4
Vorräte	17	15	2	13
Forderungen und sonstige Vermögensgegenstände	284	511	-227	-44
Flüssige Mittel	115	345	-230	-67
UMLAUFVERMÖGEN	416	871	-455	-52
RAP	1	0	1	0
nicht durch EK gedeckter Fehlbetrag	1.401	0	1.401	0
BILANZSUMME	1.937	995	942	95

PASSIVA	2010 T€	2009 T€	Abw. absolut	Abw. in %
Gezeichnetes Kapital	52	52	0	0
Rücklagen	0	0	0	0
Gewinn- / Verlustvortrag	583	823	-240	-29
Jahresüberschuss/-fehlbetrag	-2.036	-240	-1.796	748
nicht durch EK gedeckter Fehlbetrag	1.401	0	1.401	0
EIGENKAPITAL	0	635	-635	-100
Sonderposten	0	0	0	0
Rückstellungen	1.895	312	1.583	507
Verbindlichkeiten	41	48	-7	-15
- kurzfristig	41	48	-7	-15
- langfristig		0	0	0
FREMDKAPITAL	1.936	360	1.576	438
RAP		0	0	0
BILANZSUMME	1.936	995	941	95

Gewinn- und Verlustrechnung	2010 T€	2009 T€	Abw. absolut	Abw. in %
Umsatzerlöse	1.379	1.857	-478	-26
Bestandsveränderungen	-11	-55	44	-80
aktivierte Eigenleistungen	0	0	0	0
sonst. betr. Erträge	113	7	106	1.514
Gesamtleistung	1.481	1.809	-328	-18
Materialaufwand	512	634	-122	-19
Personalaufwand	2.851	1.099	1.752	159
Abschreibungen	34	38	-4	-11
sonstiger betr. Aufwand	236	283	-47	-17
sonstige Steuern	4	3	1	33
Betriebsergebnis	-2.156	-248	-1.908	769
Finanzergebnis	122	9	113	1.256
Neutrales Ergebnis	0		0	0
Ertragssteuern	2	1	1	100
Jahresergebnis	-2.036	-240	-1.796	748

Sonstige Wirtschaftszahlen	2010	2009	Abw. absolut	Abw. in %
Mitarbeiter	21	21	0	0
davon Auszubildende	0	0	0	0
				0
Stand 30.09.2011: 9 davon Auszubildende:				
Investitionen (T€)		20	-20	-100

9. Geschäftsverlauf und weitere Entwicklung des Unternehmens

ESS war 2010 von der Wirtschaftskrise sowie durch Windenergie bedingte Verdrängung von Kohlestrom und den damit verbundenen Sparmaßnahmen in der Energiebranche betroffen.

Das Geschäftsjahr 2010 schließt mit einem Fehlbetrag vom rund 2.036 T€ ab, der im Wesentlichen aus einer abgezinsten Rückstellung für die in 2011 und 2012 vereinbarten Vorruhestandsregelungen (= 1.725 T€) besteht.

IZES gGmbH

Altenkesseler Str. 17
66115 Saarbrücken

www.izes.de

IZES

Tel. 0681/9762840

Fax 0681/9762850

Email: izes@izes.de

1. Geschäftsführung

Dr. Michael Brand
Dr. Frithjof Spreer

2. Stammkapital der Gesellschaft

752.300 €

3. Beteiligungsverhältnisse

Saarland	69,30 %	521.300 €
Stadtwerke Saarbrücken AG	9,00 %	67.700 €
VSE AG	9,00 %	67.700 €
Evonik New Energies GmbH	9,00 %	67.700 €
Pfalzwerke AG	3,18 %	23.900 €
Hochschule für Technik und Wirtschaft des Saarlandes	0,39 %	3.000 €
Universität des Saarlandes	0,13 %	1.000 €

4. Unternehmensgegenstand

Die Gesellschaft verfolgt ausschließlich und unmittelbar gemeinnützige Zwecke im Sinne der Abgabenordnung. Zweck der Gesellschaft ist die Förderung des Umweltschutzes insbesondere durch die anwendungsnahe Forschung und Entwicklung auf dem Gebiet von Zukunftstechnologien und Zukunftsmärkten für Energiesysteme, sowie durch beratende, begleitende und ausführende Tätigkeiten

bei der Initiierung, Konzeption und Umsetzung von innovativen Maßnahmen zur rationellen Energienutzung und zur Erzeugung erneuerbarer Energien.

Die Gesellschaft ist berechtigt, alle Maßnahmen und Geschäfte durchzuführen, die geeignet sind, den Gesellschaftszweck unmittelbar oder mittelbar zu fördern.

5. Zweck der Beteiligung

Der Zweck der Beteiligung ist die Vermarktung des Know-hows der Stadtwerke Saarbrücken AG (SWS) über die Grenzen der Stadt Saarbrücken hinaus.

6. Aufsichtsrat (Stand: Juli 2012)

Dem Aufsichtsrat der IZES gGmbH gehört kein/e VertreterIn der Stadtverwaltung bzw. des Stadtrates an. Seitens der SWS gehört Herr Dr.-Ing. Dieter Attig dem Aufsichtsrat an.

Fernwärme-Verbund Saar GmbH

FVS

Saarwiesenstr. 1a
66333 Völklingen

www.fvs.de

Tel. 0681/9494-9125

Fax 0681/9494-9173

Email: info@fvs.de

1. Geschäftsführung

Jürgen Kirsch
Uwe Louis

2. Stammkapital der Gesellschaft

8.182.500 €

3. Beteiligungsverhältnisse

Stadtwerke Saarbrücken AG
STEAG Power Saar GmbH

26 %
74 %

2.127.450 €
6.055.050 €

4. Unternehmensgegenstand

Gegenstand des Unternehmens ist der Bau und Betrieb eines regionalen Fernwärmesystems im Saarland.

5. Zweck der Beteiligung

Der Zweck der Beteiligung ist die Sicherung des Fernwärmebezuges der Stadtwerke Saarbrücken AG (SWS).

6. Aufsichtsrat (Stand: Juli 2012)

Dem Aufsichtsrat der FVS gehört kein/e VertreterIn der Stadtverwaltung bzw. des Stadtrates an. Seitens der SWS gehören

Herr Peter Flohr und Herr Joachim Peter dem Aufsichtsrat an.

7. Vermögens-, Finanz- und Ertragslage

AKTIVA	2010 T€	2009 T€	Abw. absolut	Abw. in %
Immaterielles Vermögen	0	1	-1	-100
Sachanlagen	8.026	8.819	-793	-9
Finanzanlagen	131	131	0	0
ANLAGEVERMÖGEN	8.157	8.951	-794	-9
Vorräte	617	604	13	2
Forderungen und sonstige Vermögensgegenstände	15.394	10.369	5.025	48
Flüssige Mittel	0	0	0	0
UMLAUFVERMÖGEN	16.011	10.973	5.038	46
RAP	19	41	-22	-54
BILANZSUMME	24.187	19.965	4.222	21

PASSIVA	2010 T€	2009 T€	Abw. absolut	Abw. in %
Gezeichnetes Kapital	8.183	8.183	0	0
Rücklagen	0	0	0	0
Gewinn- / Verlustvortrag	0	0	0	0
Jahresüberschuss/-fehlbetrag	0	0	0	0
EIGENKAPITAL	8.183	8.183	0	0
Sonderposten	14	30	-16	-53
Rückstellungen	810	723	87	12
Verbindlichkeiten	14.729	10.531	4.198	40
- kurzfristig	14.729	10.531	4.198	40
- langfristig	0	0	0	0
FREMDKAPITAL	15.539	11.254	4.285	38
RAP	451	498	-47	-9
BILANZSUMME	24.187	19.965	4.222	21

Gewinn- und Verlustrechnung	2010 T€	2009 T€	Abw. absolut	Abw. in %
Umsatzerlöse	47.812	44.070	3.742	8
Bestandsveränderungen	87	6	81	1.350
aktivierte Eigenleistungen	0	0	0	0
sonst. betr. Erträge	2.371	426	1.945	457
Gesamtleistung	50.270	44.502	5.768	13
Materialaufwand	27.736	23.656	4.080	17
Personalaufwand	0	0	0	0
Abschreibungen	1.203	1.417	-214	-15
sonstiger betr. Aufwand	17.310	17.121	189	1
sonstige Steuern	11	11	0	0
Betriebsergebnis	4.010	2.297	1.713	75
Finanzergebnis	109	25	84	336
Neutrales Ergebnis	0	0	0	0
Dividendengarantien	141	141	0	0
Ertragssteuern	1.286	726	560	77
Jahresergebnis	2.692	1.455	1.237	85

Sonstige Wirtschaftszahlen	2010	2009	Abw. absolut	Abw. in %
Mitarbeiter	0	0	0	0
davon Auszubildende			0	0
				0
Stand 30.06.2010: davon Auszubildende:				
Investitionen (T€)	430	221	209	95

Talsperre Nonnweiler Betriebsführungsgesellschaft mbH

TNB

Hohenzollernstr. 104 - 106
66117 Saarbrücken

Tel. 0681/587-0
Fax: 0681/587-2041

1. Geschäftsführung

Dr. Wolfgang Brück
Dr.-Ing. Joachim Meier

2. Gründung der Gesellschaft

1988

3. Stammkapital der Gesellschaft

25.565 €

4. Beteiligungsverhältnisse

Stadtwerke Saarbrücken	50 %	12.782,50 €
WVW Wasser- und Energieversorgung Kreis St. Wendel GmbH	50 %	12.782,50 €

5. Unternehmensgegenstand

Die Gesellschaft ist Geschäftsbesorger und Betriebsführer der Talsperre Nonnweiler. Die Aufgabenstellung umfasst

auch die Bedienung der vom Talsperrenverband zur Stromerzeugung eingesetzten Wasserturbine.

6. Aufsichtsrat

Der Aufsichtsrat besteht aktuell aus 11 Mitgliedern.

§ 9 (1) Gesellschaftsvertrag Aufsichtsrat

Die Zahl der Aufsichtsratsmitglieder wird von der Gesellschafterversammlung bestimmt. Die Mitglieder des Aufsichtsrates werden je zur Hälfte von jedem Gesellschafter entsandt und abberufen. Wird über die Amtsdauer nichts anderes bestimmt, so endet die Amtszeit mit dem Beschluss der Gesellschafter über die Entlastung für das vierte Geschäftsjahr nach Beginn der Amtszeit. Das Geschäftsjahr, in dem die Amtszeit beginnt, wird dabei nicht mitgezählt.

Gesellschafter sind die Stadtwerke Saarbrücken AG und die WVW Wasser- und Energieversorgung Kreis St. Wendel GmbH zu gleichen Teilen. Beide entsenden die Aufsichtsratsmitglieder jeweils zur Hälfte.

Eine besondere Verteilung der Aufsichtsratsmandate unter den beiden Gesellschaftern ist statutarisch nicht festgelegt. Ebenso legt der Gesellschaftsvertrag kein Vorschlagsrecht des Stadtrats fest, jedoch kann dieser, da es sich hierbei um eine Enkelin der Landeshauptstadt Saarbrücken handelt, eine Empfehlung an den Aufsichtsrat der SWS aussprechen. § 114 (2) KSVG greift nicht.

Mitglieder des Aufsichtsrates: Juli 2012

Landrat Udo Recktenwald,
AR-Vorsitzender
Bürgermeister Wolfgang Alles
Bürgermeister Dr. Franz Josef Barth
Bürgermeister Klaus Bouillon
Bg. Kajo Breuer, stellvertr. Vorsitzender

Karl Brixius, SPD
Dipl.-Ing. Peter Flohr
Dr. Volker Krämer, CDU
Wolfgang Müller
Bürgermeister Hermann Josef Schmidt
Bürgermeister Andreas Veit

7. Beteiligung an anderen Gesellschaften

keine Beteiligung

8. Vermögens-, Finanz- und Ertragslage

AKTIVA	2010 T€	2009 T€	Abw. absolut	Abw. in %
Immaterielles Vermögen	0	0	0	0
Sachanlagen	0	0	0	0
Finanzanlagen	0	0	0	0
ANLAGEVERMÖGEN	0	0	0	0
Vorräte	0	0	0	0
Forderungen und sonstige Vermögensgegenstände	180	130	50	38
Flüssige Mittel	59	46	13	28
UMLAUFVERMÖGEN	239	176	63	36
RAP	0	0	0	0
BILANZSUMME	239	176	63	36

PASSIVA	2010 T€	2009 T€	Abw. absolut	Abw. in %
Gezeichnetes Kapital	26	26	0	0
Rücklagen	0	0	0	0
Gewinn- / Verlustvortrag	5	4	1	25
Jahresüberschuss/-fehlbetrag	-1	1	-2	200
EIGENKAPITAL	30	31	-1	-3
Sonderposten	0	0	0	0
Rückstellungen	9	9	0	0
Verbindlichkeiten	200	136	64	47
- kurzfristig	200	136	64	47
- langfristig		0	0	0
FREMDKAPITAL	209	145	64	44
RAP	0	0	0	0
BILANZSUMME	239	176	63	36

Gewinn- und Verlustrechnung	2010 T€	2009 T€	Abw. absolut	Abw. in %
Umsatzerlöse	533	542	-9	-2
Bestandsveränderungen	0	0	0	0
aktivierte Eigenleistungen	0	0	0	0
sonst. betr. Erträge	3	1	2	200
Gesamtleistung	536	543	-7	-1
Materialaufwand	508	518	-10	-2
Personalaufwand	0	0	0	0
Abschreibungen	0	0	0	0
sonstiger betr. Aufwand	29	24	5	21
sonstige Steuern	0	0	0	0
Betriebsergebnis	-1	1	-2	-200
Finanzergebnis	0	0	0	0
Neutrales Ergebnis	0	0	0	0
Ertragssteuern	0	0	0	0
Jahresergebnis	-1	1	-2	-200

Sonstige Wirtschaftszahlen	2010	2009	Abw. absolut	Abw. in %
Mitarbeiter	0	0	0	0
davon Auszubildende	0	0	0	0
Stand 30.06.2011: davon Auszubildende:	0	0		
Investitionen (T€)	0	0	0	0

9. Geschäftsverlauf und weitere Entwicklung des Unternehmens

Im Geschäftsjahr 2010 wurden an der Talsperre Nonnweiler notwendige Maßnahmen durchgeführt, wie z.B. Korrosionsschutz-, Maler und Beschichtungsarbeiten (Auslaufbauwerk), Sanierung Wellenbrecherbord zur Asphaltabdichtung, Revision an 7 Stellantrieben der Betriebswasserleitung, Erneuerung Fußweg zum Auslaufbauwerk, Neubau der

Turbinensteuerung sowie Objektschutz an Betriebsgebäuden.

Der Betrieb der Talsperre, sowie der Betriebswasserleitung Nonnweiler Gronig verlief ohne besondere Störung. Die Talsperre ist in einem betriebssicheren Zustand. Ihr Betrieb entspricht den allgemein anerkannten Regeln der Technik - insbesondere der DIN 19700.

Bäderbetriebsgesellschaft Saarbrücken mbH

BBS

Hohenzollernstr. 104 - 106
66117 Saarbrücken

Tel. 0681/587-0
Fax 0681/587-2350
www.vvs-konzern.de

1. Geschäftsführung

Dipl.-Kfm. Peter Schade

2. Gründung der Gesellschaft

1996

3. Stammkapital der Gesellschaft

25.565 €

4. Beteiligungsverhältnisse

Stadtwerke Saarbrücken AG

100 %

5. Unternehmensgegenstand

Gegenstand des Unternehmens ist die Planung, der Bau und der Betrieb von Hallen- und Freibädern aller Art, bei-

spielsweise von Sportbädern, Freizeitbädern und Gesundheitsbädern, sowie von deren Nebeneinrichtungen.

6. Aufsichtsrat

§ 8 Gesellschaftsvertrag

(1) Die Gesellschaft hat einen Aufsichtsrat.

(2) Der Aufsichtsrat besteht aus höchstens elf Mitgliedern; die Zahl bestimmt die Gesellschafterversammlung. Die Oberbürgermeisterin der Landeshauptstadt Saarbrücken ist geborenes Mitglied des Aufsichtsrats; die anderen Mitglieder des Aufsichtsrats werden von der Gesellschafterversammlung gewählt. Bei

der Wahl der Aufsichtsratsmitglieder sind die Wahlvorschläge eines jeden Gesellschafters entsprechend seiner Beteiligung am Stammkapital zu berücksichtigen. Vorsitzender des Aufsichtsrats ist die Oberbürgermeisterin der Landeshauptstadt Saarbrücken; sie hat zwei Stellvertreter, die vom Aufsichtsrat gewählt werden.

Mitglieder des Aufsichtsrates: Juli 2012

Bg. Harald Schindel, Vorsitzender
(besonderer Vertreter der Oberbürgermeisterin der LHS)
Eric Barth, Die Linke
Karin Burkart, B'90/Die Grünen
Peter Edlinger
Thomas Escher, FDP
Gerd Hirschmann, CDU

Thomas Kruse
Katharina Moritz
Elisabeth Rammel, SPD
Dr.-Ing. Thomas Severin
Bez. Bgm. Walter Rodermann

7. Beteiligung an anderen Gesellschaften

keine Beteiligungen

8. Vermögens-, Finanz- und Ertragslage

AKTIVA	2010 T€	2009 T€	Abw. absolut	Abw. in %
Immaterielles Vermögen	0	0	0	0
Sachanlagen	0	0	0	0
Finanzanlagen	0	0	0	0
ANLAGEVERMÖGEN	0	0	0	0
Vorräte	0	0	0	0
Forderungen und sonstige Vermögensgegenstände	3.071	2.543	528	21
Flüssige Mittel	2	3	-1	-33
UMLAUFVERMÖGEN	3.073	2.546	527	21
RAP	0	0	0	0
BILANZSUMME	3.073	2.546	527	21

PASSIVA	2010 T€	2009 T€	Abw. absolut	Abw. in %
Gezeichnetes Kapital	26	26	0	0
Rücklagen	0	0	0	0
Gewinn- / Verlustvortrag	0	0	0	0
Jahresüberschuss/-fehlbetrag	0	0	0	0
EIGENKAPITAL	26	26	0	0
Sonderposten	0	0	0	0
Rückstellungen	5	7	-2	-29
Verbindlichkeiten	3.042	2.513	529	21
- kurzfristig	3.042	2.513	529	21
- langfristig	0	0	0	0
FREMDKAPITAL	3.047	2.520	527	21
RAP	0	0	0	0
BILANZSUMME	3.073	2.546	527	21

Gewinn- und Verlustrechnung	2010 T€	2009 T€	Abw. absolut	Abw. in %
Umsatzerlöse	179	300	-121	-40
Bestandsveränderungen	0	0	0	0
aktivierte Eigenleistungen	0	0	0	0
sonst. betr. Erträge	1.812	1.330	482	36
Gesamtleistung	1.991	1.630	361	22
Materialaufwand	2.182	1.443	739	51
Personalaufwand	479	496	-17	-3
Abschreibungen	8	24	-16	-67
sonstiger betr. Aufwand	855	1.352	-497	-37
sonstige Steuern	26	24	2	8
Betriebsergebnis	-1.559	-1.709	150	-9
Finanzergebnis	18	-47	65	-138
Neutrales Ergebnis	-4	12	-16	-133
Ertragssteuern	0	0	0	0
Jahresergebnis	-1.545	-1.744	199	-11

Sonstige Wirtschaftszahlen	2010	2009	Abw. absolut	Abw. in %
Mitarbeiter	16	17	-1	-6
davon Auszubildende	6	6	0	0
Stand 30.6.2011:	*33			
davon Auszubildende:	6			
Leistungszahlen:				
Besucher in Tausend				
Dudo-Bad	96	69	27	39
Fechinger Bad	31	149	-118	-79
Alsbachbad Altenkessel	75	84	-9	-11
Freibad Dudweiler	56	56	0	0
Schwarzenbergbad	125	117	8	7

* einschl. Zeitverträge für die Freibadsaison

Schließzeiten aufgrund der energetischen Sanierung im Rahmen des Konjunkturprogrammes:

Alsbachbad Altenkessel: 01.12.2009 – 06.03.2010

Dudo Bad Dudweiler: 08.10.2009 – 30.11.2009

Fechinger Bad: 10.05.2010 – 13.05.2011

9. Geschäftsverlauf und weitere Entwicklung des Unternehmens

Mit den Saarbrücker Bädern hat die BBS auch im Jahr 2010 wieder Schwimmstätten in allen vier Stadtbezirken zur Verfügung gestellt. Insgesamt wurden im Jahr 2010 mit 382.752 Badegästen gegenüber

dem Vorjahr 92.577 Besucher weniger gezählt. Dies ist auf die Schließzeiten des Alsbachbades und des Fechinger Bades im Rahmen der energetischen Sanierung zurück zu führen.

In der Freibadsaison 2010 wurden mit insgesamt 214.176 Besuchern 81.425 Badegäste weniger gezählt als im Vorjahr. Dieser Rückgang ist durch die Schließung des Fechinger Bades ab dem 10.05.2010 verursacht.

In der Hallenbadsaison 2010 wurden insgesamt 168.576 Besucher gezählt. Dies sind 11.152 weniger als im Vorjahr und ebenfalls durch die Schließzeiten des Alsbachbades und des Fechinger Bades begründet.

Zum 31.12.2010 betrug die Bilanzsumme rund 3,07 Mio. EUR.

Für das Geschäftsjahr 2010 ergibt sich ein Verlust von 1,54 Mio. EUR. Er wird entsprechend des bestehenden Gewinnabführungs- und Beherrschungsvertrages von der VVS GmbH ausgeglichen.

Im Rahmen des Konjunkturpaketes II / Konjunkturpaketes Saar wurden über die LHS Saarbrücken Fördermittel für die energetische Sanierung des Dudo Bades in Höhe von 1,15 Mio. EUR sowie des Fechinger Bades in Höhe von 1,91 Mio. EUR bewilligt. Die Maßnahmen wurden inzwischen abgeschlossen und mit dem Zuschussgeber abgerechnet.

**Windpark Saar Gesellschaft
für den Betrieb von Windkraft-
anlagen mbH & Co. KG**

WPS

Postfach 10 40 15
66654 Merzig
www.windpark-saar.de

Tel. 06861/78805
Fax 06861/78809
Email: info@windpark-saar.de

1. Geschäftsführung

Windpark Saar – Gesellschaft für den Betrieb von
Windkraftanlagen Geschäftsführungsgesellschaft mbH

2. Kommanditkapital der Gesellschaft 500.000,00€

3. Beteiligungsverhältnisse

Stadtwerke Saarbrücken AG Kommanditeinlage	23,96 %	119.798,00€
---	---------	-------------

4. Unternehmensgegenstand

Gegenstand dieser Gesellschaft sind die
Planung, die Errichtung und der Betrieb
von Anlagen zur Gewinnung von elektri-
scher Energie aus Wind.

5. Zweck der Beteiligung

Stärkung und wirtschaftliche Nutzung der
regenerativen Energien zur Umweltent-
lastung und zum aktiven Beitrag zum

Klimaschutz. Umsetzung des Konzeptes
der „Energiestudie 2005“ der Saarbrü-
cker Stadtwerke AG

6. Aufsichtsrat

Es besteht kein Aufsichtsrat.

7. Vermögens-, Finanz- und Ertragslage

Sonstige Wirtschaftszahlen	2010	2009	Abw. absolut	Abw. in %
Mitarbeiter	0	0	0	0
davon Auszubildende	0	0	0	0
				0
Bilanzsumme (T€)	5.240	6.016	-776	-13
Umsatzerlöse (T€)	1.145	1.395	-250	-18
Bilanzgewinn/Verlust (T€)	-147	150	-297	-198

**Windpark Saar KS Kommunal-
systeme für Energie, Umwelt und
Verkehr GmbH & Co. Freisen-Nord KG**

WPS Freisen-Nord KG

Postfach 10 40 15
66654 Merzig

www.windpark-saar.de

Tel. 06861/78805

Fax 06861/78809

Email: info@windpark-saar.de

1. Geschäftsführung

KS KommunalSysteme für Energie, Umwelt
und Verkehr GmbH, Saarbrücken, vertreten durch den Geschäftsführer
Dr. Wolfgang Brück

2. Kommanditkapital der Gesellschaft 1.450.279,63 €

3. Beteiligungsverhältnisse

Stadtwerke Saarbrücken AG Kommanditeinlage	21,15 %	306.775,13 €
---	---------	--------------

4. Unternehmensgegenstand

Gegenstand dieser Gesellschaft sind
die Planung, die Errichtung und der Be-
trieb von Anlagen zur Gewinnung von
elektrischer Energie aus Wind.

5. Zweck der Beteiligung

Stärkung und wirtschaftliche Nutzung der
regenerativen Energien zur Umweltent-
lastung und zum aktiven Beitrag zum

Klimaschutz. Umsetzung des Konzeptes
der „Energiestudie 2005“ der Saarbrü-
cker Stadtwerke AG

6. Aufsichtsrat

Es besteht kein Aufsichtsrat.

7. Vermögens-, Finanz- und Ertragslage

Sonstige Wirtschaftszahlen	2010	2009	Abw. absolut	Abw. in %
Mitarbeiter	0	0	0	0
davon Auszubildende	0	0	0	0
			0	0
Stand 30.06.2011: davon Auszubildende:				
Bilanzsumme (T€)	3.605	4.205	-600	-14
Umsatzerlöse (T€)	1.048	1.183	-135	-11
Bilanzgewinn/Verlust (T€)	-1.284	-1.355	71	-5

**Windpark Saar Repower
Geschäftsführungs-
gesellschaft mbH**

WPS GfG

Postfach 10 40 15
66654 Merzig
www.windpark-saar.de

Tel. 06861/78805
Fax 06861/78809
Email: info@windpark-saar.de

1. Geschäftsführung

Dipl.-Ing. Thomas Nägler
Horst Schmeer

2. Gründung der Gesellschaft

**1994
umfirmiert in 2011**

3. Stammkapital der Gesellschaft

25.564,59 €

4. Beteiligungsverhältnisse

Stadtwerke Saarbrücken AG

25,8 %

6.595,64 €

5. Gegenstand des Unternehmens

Gegenstand des Unternehmens ist die Übernahme der Geschäftsführung der Firma Windpark Saar Gesellschaft für den Betrieb von Windkraftanlagen mbH & Co. KG, deren Gegenstand gerichtet

ist auf die Planung, Errichtung und den Betrieb von Anlagen zur Gewinnung von elektrischer Energie aus Wind.

6. Zweck der Beteiligung

Stärkung und wirtschaftliche Nutzung der regenerativen Energien zur Umweltentlastung und zum aktiven Klimaschutz; insbesondere Festigung der Marktanteile der Windenergie im Binnenland. Umsetzung des Konzeptes der „Energiestudie 2005“ der Saarbrücker Stadtwerke AG.

7. Aufsichtsrat

Es besteht kein Aufsichtsrat.

8. Vermögens-, Finanz- und Ertragslage

AKTIVA	2010 T€	2009 T€	Abw. absolut	Abw. in %
Immaterielles Vermögen	0	0	0	0
Sachanlagen	0	0	0	0
Finanzanlagen	0	0	0	0
ANLAGEVERMÖGEN	0	0	0	0
Vorräte	0	0	0	0
Forderungen und sonstige Vermögensgegenstände	14	3	11	367
Flüssige Mittel	26	28	-2	-7
UMLAUFVERMÖGEN	40	31	9	29
RAP	0	0	0	0
BILANZSUMME	40	31	9	29

PASSIVA	2010 T€	2009 T€	Abw. absolut	Abw. in %
Gezeichnetes Kapital	26	26	0	0
Rücklagen	0	0	0	0
Gewinn- / Verlustvortrag	1	1	0	0
Jahresüberschuss/-fehlbetrag	0	0	0	0
EIGENKAPITAL	27	27	0	0
Sonderposten	0	0	0	0
Rückstellungen	3	3	0	0
Verbindlichkeiten	10	1	9	900
- kurzfristig	10	1	9	900
- langfristig	0	0	0	0
FREMDKAPITAL	13	4	9	225
RAP	0	0	0	0
BILANZSUMME	40	31	9	29

Gewinn- und Verlustrechnung	2010 T€	2009 T€	Abw. absolut	Abw. in %
Umsatzerlöse	0	0	0	0
Bestandsveränderungen	0	0	0	0
aktivierte Eigenleistungen	0	0	0	0
sonst. betr. Erträge	26	7	19	271
Gesamtleistung	26	7	19	271
Materialaufwand	0	0	0	0
Personalaufwand	0	0	0	0
Abschreibungen	0	0	0	0
sonstiger betr. Aufwand	26	7	19	271
sonstige Steuern	0	0	0	0
Betriebsergebnis	0	0	0	0
Finanzergebnis	0	0	0	0
Neutrales Ergebnis	0	0	0	0
Ertragssteuern	0	0	0	0
Jahresergebnis	0	0	0	0

Sonstige Wirtschaftszahlen	2010	2009	Abw. absolut	Abw. in %
Mitarbeiter	0	0	0	0
davon Auszubildende	0	0	0	0
				0
Stand 30.06.2011: davon Auszubildende:				
Investitionen (T€)	0	0	0	0

9. Geschäftsverlauf und weitere Entwicklung des Unternehmens

Die Gesellschaft ist Komplementärin der Windpark Saar Gesellschaft für den Betrieb von Windkraftanlagen mbH & Co. KG. Als Komplementärin übernimmt sie die Geschäftsführung der Kommanditgesellschaft und trägt das Haftungsrisiko. Kosten, die im Rahmen der Geschäftsführung und Vertretung für die KG entstehen, werden der Windpark Saar Geschäftsführungsgesellschaft ersetzt. Im Geschäftsjahr 2010 beschränkte sich die Tätigkeit der Gesellschaft auf die oben genannten Funktionen. Sämtliche Kos-

ten, das Haftungsentgelt sowie die Verwaltungskosten wurden vereinbarungsgemäß erstattet.

Wichtige Vorgänge nach Ende des Geschäftsjahres sind nicht zu vermerken.

Aus heutiger Sicht liegen keine Erkenntnisse vor, aus denen der Gesellschaft besondere Chancen erwachsen können. Die Geschäftsführung sieht derzeit keine besonderen Risiken, die eine Bestandsgefährdung der Gesellschaft darstellen.

Stadtwerke Saarbrücken Beteiligungsgesellschaft mbH

SWS BG

Hohenzollernstr. 104 - 106
66117 Saarbrücken

www.vvs-konzern.de

Tel. 0681/587-0

Fax: 0681/587-2350

1. Geschäftsführung

Dipl.-Ing. (FH) Franz Josef Johann
Dipl.-Kfm. Alfons Wintrich

2. Gründung der Gesellschaft

1989

3. Stammkapital der Gesellschaft

25.565 €

4. Beteiligungsverhältnisse

Versorgungs- und Verkehrsgesellschaft
Saarbrücken mbH

100 %

5. Unternehmensgegenstand

(1) Gegenstand des Unternehmens ist die Bereitstellung von Know how bei der Gründung und dem Aufbau kommunaler Unternehmen in den Tätigkeitsbereichen Energie, Wasser, Entsorgung, öffentlicher Personennahverkehr, Bäderwirtschaft, Facilitymanagement und sonstiger kommunaler Dienstleistungen sowie die Beteiligung an solchen Unternehmen.

(2) Der Unternehmensgegenstand umfasst alle Geschäfte und Maßnahmen, die ihm mittelbar oder unmittelbar dienlich sind oder mit ihm zusammenhängen.

(3) Die Gesellschaft kann sich an Unternehmen, die dem Gegenstand des Unternehmens dienlich oder förderlich sind, in jeder gesetzlich zulässigen Form beteiligen, oder solche Unternehmen erwerben oder errichten.

6. Aufsichtsrat

Gemäß § 7 des Gesellschaftsvertrages besteht der Aufsichtsrat aus bis zu elf Mitgliedern, die von der Gesellschafterversammlung gewählt werden. Zusätzlich werden zwei redeberechtigte, jedoch

nicht stimmberechtigte Vertreter aus den Reihen der Arbeitnehmervertreter der Aufsichtsräte der SWS und VVS entsandt.

Mitglieder des Aufsichtsrates: Juli 2012

Karin Burkart, Bündnis 90/Die Grünen,
AR-Vorsitzende
Uwe Conradt, CDU
Alwin Kleinbauer
Jürgen Lehnhof, FDP
Rolf Linsler, Die Linke

Harald Müller, SPD
Elisabeth Rammel, SPD
Dr.-Ing. Thomas Severin
Franz-Heinrich Wittnebel
Sascha Zehner, CDU

7. Beteiligung an anderen Gesellschaften (unmittelbar)

	Grund/ Stammkapital	Anteil SWS-BG
Gemeindewerke Heusweiler GmbH	1.000.000 €	49 %
Gemeindewerke Eppelborn GmbH & Co. KG (Haftainlage)	100.000 €	49 %
Gemeindewerke Eppelborn Geschäftsführungs GmbH	25.000 €	49 %
Abwasserzweckverband Eppelborn	500.000 €	39 %
Stadtwerte Lebach GmbH & Co. KG (Haftainlage)	1.000.000 €	49 %
Stadtwerte Lebach Geschäftsführungs GmbH	25.000 €	49 %
Gewerbepark Lebach GmbH	25.565 €	10 %
Ver- und Entsorgungszweckverband Lebach	1.288.456 €	48,4 %
Technische Werke Mandelbachtal	1.000.000 €	49 %
Stadtwerte Friedrichsthal GmbH & Co. KG. (Ges.kapital).	76.000 €	49 %
Stadtwerte Friedrichsthal Geschäftsführungs GmbH	25.000 €	49 %
Gemeindewerke Kleinblittersdorf GmbH & Co. KG. (G.kap.)	75.000 €	49 %
Gemeindewerke Kleinblittersdorf Geschäftsführungs GmbH	25.000 €	49 %

8. Vermögens-, Finanz- und Ertragslage

AKTIVA	2010 T€	2009 T€	Abw. absolut	Abw. in %
Immaterielles Vermögen	0	0	0	0
Sachanlagen	0	0	0	0
Finanzanlagen	27.978	27.893	85	0
ANLAGEVERMÖGEN	27.978	27.893	85	0
Vorräte	0	0	0	0
Forderungen und sonstige Vermögensgegenstände	618	404	214	53
Flüssige Mittel	0	0	0	0
UMLAUFVERMÖGEN	618	404	214	53
RAP	101	134	-33	-25
BILANZSUMME	28.697	28.431	266	1

PASSIVA	2010 T€	2009 T€	Abw. absolut	Abw. in %
Gezeichnetes Kapital	26	26	0	0
Rücklagen	11.345	11.345	0	0
Gewinn- / Verlustvortrag	0	0	0	0
Jahresüberschuss/-fehlbetrag	0	0	0	0
EIGENKAPITAL	11.371	11.371	0	0
Sonderposten	0	0	0	0
Rückstellungen	389	383	6	2
Verbindlichkeiten	16.377	16.037	340	2
- kurzfristig	1.941	1.258	683	54
- langfristig	14.436	14.779	-343	-2
FREMDKAPITAL	16.766	16.420	346	2
RAP	560	640	-80	-13
BILANZSUMME	28.697	28.431	266	1

Gewinn- und Verlustrechnung	2010 T€	2009 T€	Abw. absolut	Abw. in %
Umsatzerlöse	772	720	52	7
Bestandsveränderungen	0	0	0	0
aktivierte Eigenleistungen	0	0	0	0
sonst. betr. Erträge	130	129	1	1
Gesamtleistung	902	849	53	6
Materialaufwand	0	0	0	0
Personalaufwand	183	183	0	0
Abschreibungen	0	0	0	0
sonstiger betr. Aufwand	645	606	39	6
sonstige Steuern	0	0	0	0
Betriebsergebnis	74	60	14	23
Finanzergebnis	538	496	42	8
Neutrales Ergebnis	4	0	4	0
ausserordentliches Ergebnis	-16	0	-16	0
Ertragssteuern	0	0	0	0
Jahresergebnis	600	556	44	8

Sonstige Wirtschaftszahlen	2010	2009	Abw. absolut	Abw. in %
Mitarbeiter	2	2	0	0
davon Auszubildende	0	0	0	0
Stand 30.6.2011:	2			
davon Auszubildende:	0			

9. Geschäftsverlauf und voraussichtliche Entwicklung des Unternehmens

Der Wasserabsatz unterliegt den allgemein rückläufigen Entwicklungen im Wassermarkt – auch aufgrund des Bevölkerungsrückgangs sowie bei einigen Großkunden wegen besonderer wirtschaftlicher Bedingungen.

Der vorgesehene weitere Ausbau des Geschäftsfeldes Stromvertrieb in den Stadt- und Gemeindewerken Lebach, Eppelborn, Heusweiler, Friedrichsthal und Kleinblittersdorf konnte in 2010 nicht erreicht werden. Aufgrund der Intensivierung von Wettbewerberaktivitäten gingen die Kundenzahlen zurück.

Im Laufe von 2010 wurde der Vertrieb von Gas aufgenommen. In Kooperation mit den Stadtwerken Bad Kissingen vermitteln die Kooperationspartner insbesondere im Haushaltsbereich günstige Gasbezugsverträge. Die neuen Stromnetzgesellschaften SWL-energis Netz

GmbH & Co. KG und GWE-energis Netz GmbH & Co. KG entwickeln sich weiterhin positiv.

Die Vermögenslage spiegelt die eingegangenen Beteiligungen und deren Finanzierung wider. Die Bilanzsumme beträgt rund 28,7 Mio. EUR, davon sind rund 28 Mio. EUR Finanzanlagen. Das Ergebnis im Jahr 2009 beläuft sich auf 600 Tsd. EUR.

Die Gesellschaft ist in das Risikomanagementsystem des Konzerns eingebunden. Die weitere Entwicklung der Gesellschaft hängt maßgeblich von der künftigen Ertragssituation der Kooperationsunternehmen und somit insbesondere von der Marktentwicklung in den Bereichen Energie und Wasser ab. Risiken bestehen in einer möglichen Verschlechterung der Konditionen bei der Refinanzierung aufgrund des Ablaufs von Kreditlaufzei-

ten. Chancen für die künftige Entwicklung liegen insbesondere in dem vorgesehenen Ausbau des Energievertriebs-

geschäfts und im erfolgreichen Wirtschaften der neuen Netzgesellschaften.

Stadtwerke Lebach Geschäftsführungs-GmbH

SWL GmbH

Hans-Schardt-Str. 1
66822 Lebach

Tel.: 06881/96167-0
Fax: 06881/96167-33

1. Geschäftsführung

Manfred Naumann (bis 31.3.2012)
Arno Graf (ab 1.4.2012)
Dipl.-Kfm. Alfons Wintrich

2. Gründung der Gesellschaft 01.01.2008

3. Stammkapital der Gesellschaft 25.000,-- €

4. Beteiligungsverhältnisse

Stadt Lebach	51 %	12.750 €
Stadtwerke Saarbrücken Beteiligungsgesellschaft	49 %	12.250 €

5. Unternehmensgegenstand

Gegenstand der Gesellschaft ist die Geschäftsführung und Vertretung sowie die Beteiligung als persönlich haftende Gesellschafterin an der SWL GmbH & Co. KG, deren Gegenstand ist

- die Versorgung mit Energie vor allem der Stadt Lebach
- die Wasserversorgung vor allem der Stadt Lebach,

- die Betriebsführung des Bäderbetriebes,
- die Verwaltung überwiegend städtischer Gebäude und Grundstücke sowie die Durchführung von Investitionen zu den vor genannten Zwecken. Die Tätigkeit der Gesellschaft erstreckt sich überwiegend auf das Gebiet der Stadt Lebach.

6. Aufsichtsrat

§ 11 Aufsichtsrat

- (1) Die Gesellschaft erhält einen Aufsichtsrat, der aus neun Mitgliedern besteht. Die Mitglieder des Aufsichtsrates werden entsandt...
- (2) Der Bürgermeister der Stadt Lebach ist geborenes Mitglied und Aufsichtsratsvorsitzender. Vier weitere Mitglieder entsendet die Stadt Lebach.
- (3) Die weiteren vier Mitglieder werden von der Stadtwerke Saarbrücken Beteiligungsgesellschaft mbH entsandt.
- (4) Die Mitglieder des Gesellschafters Stadt Lebach werden für die Dauer der allgemeinen Wahlperiode der Gemeindevertretungen im Saarland

- widerruflich entsandt. Nach Ablauf der Amtszeit führen die bisherigen Mitglieder ihre Geschäfte bis zum ersten Zusammentreffen des neuen Aufsichtsrates weiter.
- (5) Beide Gesellschafter können jederzeit ein selbst entsandtes Mitglied abberufen und an seiner Stelle eine andere Person entsenden.
- (6) Das Mandat eines Mitglieds erlischt mit der Beendigung des Amtes, das zur Wahl geführt hat.
- (7) Jedes Mitglied kann sein Mandat jederzeit durch schriftliche Erklärung gegenüber dem Vorsitzenden des Aufsichtsrates mit sofortiger Wirkung

niederlegen, die Erklärung ist unwi-

§ 12 Gesellschaftsvertrag

Vorsitz im Aufsichtsrat

(1) Den Vorsitz führt der Bürgermeister der Stadt Lebach. Der Aufsichtsrat wählt aus seiner Mitte einen Stellver-

derruflich.

treter, der im Verhinderungsfall des Vorsitzenden dessen Rechte und Pflichten ausübt

Mitglieder des Aufsichtsrates: Juli 2012

Arno Schmidt, Bürgermeister Lebach,
AR-Vorsitzender

Dr. Thomas Severin, VVS

Dr. Wolfgang Brück, SWS BG

Rudolf Kraus, CDU, Stadtrat SB

Harald Müller, SPD, Stadtrat SB

Klaus-Dieter Urhahn, CDU, Stadtrat Lebach

Markus Schu, CDU, Stadtrat Lebach

Harald Schröder, SPD, Stadtrat Lebach

Dieter Heim, FDP, Stadtrat Lebach

7. Beteiligung an anderen Gesellschaften

- Stadtwerke Lebach GmbH & Co. KG

8. Vermögens-, Finanz- und Ertragslage

AKTIVA	2010 T€	2009 T€	Abw. absolut	Abw. in %
Immaterielles Vermögen	0	0	0	0
Sachanlagen	0	0	0	0
Finanzanlagen	0	0	0	0
ANLAGEVERMÖGEN	0	0	0	0
Vorräte	0	0	0	0
Forderungen und sonstige Vermögensgegenstände	7	13	-6	-46
Flüssige Mittel	25	20	5	25
UMLAUFVERMÖGEN	32	33	-1	-3
RAP			0	0
BILANZSUMME	32	33	-1	-3

PASSIVA	2010 T€	2009 T€	Abw. absolut	Abw. in %
Gezeichnetes Kapital	25	25	0	0
Rücklagen	0	0	0	0
Gewinnvortrag	1	0,5	1	100
Jahresüberschuss/-fehlbetrag	1	0,5	1	100
EIGENKAPITAL	27	26	1	4
Sonderposten			0	0
Rückstellungen	4	4	0	0
Verbindlichkeiten	1	3	-2	-67
- kurzfristig	1	3	-2	-67
- langfristig			0	0
FREMDKAPITAL	5	7	-2	-29
RAP			0	0
BILANZSUMME	32	33	-1	-3

Gewinn- und Verlustrechnung	2010 T€	2009 T€	Abw. absolut	Abw. in %
Umsatzerlöse	0	0	0	0
Bestandsveränderungen	0	0	0	0
aktivierte Eigenleistungen	0	0	0	0
sonst. betr. Erträge	6	11	-5	-45
Gesamtleistung	6	11	-5	-45
Materialaufwand	0	0	0	0
Personalaufwand	0	0	0	0
Abschreibungen	0	0	0	0
sonstiger betr. Aufwand	5	10	-5	-50
sonstige Steuern	0	0	0	0
Betriebsergebnis	1	1	0	0
Finanzergebnis	0	0	0	0
Neutrales Ergebnis	0	0	0	0
Ertragssteuern	0	0,5	-1	-100
Jahresergebnis	1	0,5	1	100

Sonstige Wirtschaftszahlen	2010	2009	Abw. absolut	Abw. in %
Mitarbeiter	0	0	0	0
davon Auszubildende	0	0	0	0
				0
Stand 30.06.2011: davon Auszubildende:	0	0		
Investitionen (T€)	0	0	0	0

9. Geschäftsverlauf und voraussichtliche Entwicklung des Unternehmens

Der Bestand der Stadtwerke Lebach Geschäftsführungsgesellschaft mbH ist an den Bestand der Stadtwerke Lebach GmbH & Co. KG gekoppelt.

Stadtwerke Lebach GmbH & Co. KG

Hans-Schardt-Str. 1
66822 Lebach

SWL KG

Tel.: 06881/96167-0
Fax: 06881/96167-33

1. Geschäftsführung

Stadtwerke Lebach Geschäftsführungsgesellschaft mbH,
diese vertreten durch:

Manfred Naumann (bis 31.3.2012)
Arno Graf (ab 1.4.2012)
Dipl.-Kfm. Alfons Wintrich

2. Gründung der Gesellschaft

Umwandlung in GmbH & Co. KG

1998

01.01.2008

3. Stammkapital der Gesellschaft

1.000.000,-- €

4. Beteiligungsverhältnisse

Stadt Lebach	51 %	510.000 €
Stadtwerke Saarbrücken Beteiligungsgesellschaft	49 %	490.000 €

5. Unternehmensgegenstand

Gegenstand der Gesellschaft ist

- die Versorgung mit Energie vor allem der Stadt Lebach
- die Wasserversorgung vor allem der Stadt Lebach,
- die Betriebsführung des Bäderbetriebes,
- die Verwaltung überwiegend städtischer Gebäude und Grundstücke

sowie die Durchführung von Investitionen zu den vorstehend genannten Zwecken. Außerdem kann das Unternehmen auch für andere städtische Unternehmen, Körperschaften des öffentlichen Rechts, Eigenbetriebe oder die Stadt Lebach selbst nach Maßgabe entsprechender Verträge Investitionen durchführen.

6. Aufsichtsrat

§ 9 Aufsichtsrat

- (1) Die Gesellschaft erhält einen Aufsichtsrat, der aus neun Mitgliedern besteht. Die Mitglieder des Aufsichtsrates werden entsandt...
- (2) Der Bürgermeister der Stadt Lebach ist geborenes Mitglied und Aufsichtsratsvorsitzender. Vier weitere Mitglieder entsendet die Stadt Lebach.
- (3) Die weiteren vier Mitglieder werden von der Stadtwerke Saarbrücken Beteiligungsgesellschaft mbH entsandt.
- (4) Die Mitglieder des Gesellschafters Stadt Lebach werden für die Dauer der allgemeinen Wahlperiode der

- Gemeindevertretungen im Saarland widerruflich entsandt. Nach Ablauf der Amtszeit führen die bisherigen Mitglieder ihre Geschäfte bis zum ersten Zusammentreffen des neuen Aufsichtsrates weiter.
- (5) Beide Gesellschafter können jederzeit ein selbst entsandtes Mitglied abberufen und an seiner Stelle eine andere Person entsenden.
 - (6) Das Mandat eines Mitglieds erlischt mit der Beendigung des Amtes, das zur Wahl geführt hat.
 - (7) Jedes Mitglied kann sein Mandat jederzeit durch schriftliche Erklärung

gegenüber dem Vorsitzenden des Aufsichtsrates mit sofortiger Wirkung niederlegen, die Erklärung ist unwiderruflich.

- (8) Für jedes entsandte Aufsichtsratsmitglied ist ein Ersatzmitglied zu benen-

nen, welches Mitglied des Aufsichtsrats wird, wenn das Aufsichtsratsmitglied vor Ablauf seiner Amtszeit wegfällt oder anderweitig dauernd verhindert ist.

§ 12 Gesellschaftsvertrag

Vorsitz im Aufsichtsrat

- (1) Den Vorsitz führt der Bürgermeister der Stadt Lebach. Der Aufsichtsrat wählt aus seiner Mitte einen Stellver-

treter, der im Verhinderungsfall des Vorsitzenden dessen Rechte und Pflichten ausübt

Mitglieder des Aufsichtsrates: Juli 2012

Arno Schmidt, Bürgermeister Lebach,
AR-Vorsitzender
Dr. Thomas Severin, VVS
Dr. Wolfgang Brück, SWS BG
Dieter Heim, Lebach

Rudolf Kraus, CDU, Stadtrat SB
Harald Müller, SPD, Stadtrat SB
Klaus-Dieter Urhahn, Lebach
Markus Schu, Lebach
Harald Schröder, Lebach

7. Beteiligung an anderen Gesellschaften

SWL-energis-Geschäftsführungs-GmbH, Lebach	50 %
SWL-energis-Netzgesellschaft mbH & Co. KG, Lebach	50 %

8. Vermögens-, Finanz- und Ertragslage

AKTIVA	2010 T€	2009 T€	Abw. absolut	Abw. in %
Immaterielles Vermögen	14	21	-7	-33
Sachanlagen	6.232	6.299	-67	-1
Finanzanlagen	2.025	2.025	0	0
ANLAGEVERMÖGEN	8.271	8.345	-74	-1
Vorräte	97	99	-2	-2
Forderungen u. sonstige Vermögensgegenstände	561	548	13	2
Flüssige Mittel	4.394	1.370	3.024	221
UMLAUFVERMÖGEN	5.052	2.017	3.035	150
RAP	0	0	0	0
BILANZSUMME	13.323	10.362	2.961	29

PASSIVA	2010 T€	2009 T€	Abw. absolut	Abw. in %
Haftelinlagen	1.000	1.000	0	0
Variables Kapital	2.935	2.935	0	0
Bilanzverlust/Verlustvortragskonto	-31	-88	57	-65
EIGENKAPITAL	3.904	3.847	57	1
Sonderposten mit RL-Anteil	0	0	0	0
Ertragszuschüsse	292	339	-47	-14
Rückstellungen	235	268	-33	-12
Verbindlichkeiten	8.892	5.908	2.984	51
- kurzfristig (bis zu 1 J)	4.226	1.114	3.112	279
- langfristig (mehr als 5 J)	4.236	5.062	-826	-16
FREMDKAPITAL	9.127	6.176	2.951	48
RAP	0	0	0	0
BILANZSUMME	13.323	10.362	2.961	29

Gewinn- und Verlustrechnung	2010 T€	2009 T€	Abw. absolut	Abw. in %
Umsatzerlöse	3.219	3.058	161	5
aktivierte Eigenleistungen	23	14	9	64
sonst. betr. Erträge	388	371	17	5
Gesamtleistung	3.630	3.443	187	5
Materialaufwand	1.666	1.538	128	8
Personalaufwand	862	875	-13	-1
Abschreibungen	408	415	-7	-2
sonstiger betr. Aufwand	395	375	20	5
sonstige Steuern	3	3	0	0
Betriebsergebnis	296	237	59	25
Finanzergebnis	-254	-251	-3	1
außerordentliche Aufwendungen	-4	0	-4	0
Neutrales Ergebnis	202	64	138	216
Ertragssteuern	42	24	18	75
Jahresergebnis	198	26	172	662

Wirtschaftszahlen	2010	2009	Abweichung absolut	Abw. in %
Mitarbeiter	20	20	0	0
davon Auszubildende	0	0	0	0
Investitionen T€:	382	415	-33	-8
Leistungszahlen:				
Stromverkauf (Mio.kWh)	5,9	6,2	0	-5
Wassergewinnung (Tm ³)	2.956	2.982	-26	-1

9. Geschäftsverlauf und voraussichtliche Entwicklung des Unternehmens

Die Planung sieht ein leicht positives Ergebnis für das Jahr 2011 vor.

Bei konstantem Arbeitspreis wurde der mengenunabhängige Grundpreis erhöht. Damit wird eine bessere Verstetigung der Erträge erreicht.

Chancen der künftigen Entwicklung der Stadtwerke Lebach liegen weiterhin im wachsenden Energievertrieb. Hier gilt es, Kosten bei der Verwaltung und Abrechnung von Stromkunden (back-office)

durch Zusammenarbeit mit nahestehenden Gemeinde- und Stadtwerke abzubauen.

Die Beteiligung an der Stromnetz-Gesellschaft und die Ausschöpfung der Vorteile durch die Kooperation im Gasgeschäft sollen mit dazu beitragen, den Bürgern in Lebach eine Versorgung aus einer Hand sicherzustellen und die Position der Stadtwerke Lebach zu festigen.

SWL-energis- Geschäftsführungs GmbH

Hans-Schardt-Str. 1
66822 Lebach

Tel.: 06881/961670
Fax 06881/9616733

1. Geschäftsführung

Heinz Günter GEORG (bis 15.12.2011)
Dirk Fieml (15.2.2012 bis 14.8.2012)
Boris Hossfeld (ab 15.8.2012)
Martin Edmund SCHMIDT

2. Gründung der Gesellschaft

2007

3. Stammkapital der Gesellschaft

25.000,-- €

4. Beteiligungsverhältnisse

Stadtwerke Lebach GmbH & Co. KG
energis GmbH

50 %
50 %

12.500 €
12.500 €

5. Unternehmensgegenstand

Gegenstand des Unternehmens ist die
Geschäftsführung und Beteiligung als
persönlich haftende Gesellschafterin an

der SWL-energis Netzgesellschaft mbH
& Co. KG.

6. Aufsichtsrat

Die Gesellschaft hat keinen Aufsichtsrat

7. Beteiligung an anderen Gesellschaften

SWL-energis Netzgesellschaft mbH & Co. KG

100 %

8. Vermögens-, Finanz- und Ertragslage

AKTIVA	2010 T€	2009 T€	Abw. absolut	Abw. in %
Immaterielles Vermögen	0	0	0	0
Sachanlagen	0	0	0	0
Finanzanlagen	0	0	0	0
ANLAGEVERMÖGEN	0	0	0	0
Vorräte	0	0	0	0
Forderungen u. sonstige Vermögensgegenstände	0	1	-1	-100
Flüssige Mittel	31	30	1	3
UMLAUFVERMÖGEN	31	31	0	0
RAP			0	0
BILANZSUMME	31	31	0	0

PASSIVA	2010 T€	2009 T€	Abw. absolut	Abw. in %
Gezeichnetes Kapital	25	25	0	0
Rücklagen	0	0	0	0
Gewinn- / Verlustvortrag	3	2	1	50
Jahresüberschuss/-fehlbetrag	1	1	0	0
EIGENKAPITAL	29	28	1	4
Sonderposten	0	0	0	0
Rückstellungen	2	2	0	0
Verbindlichkeiten	0	1	-1	-100
- kurzfristig		1	-1	-100
- langfristig			0	0
FREMDKAPITAL	2	3	-1	-33
RAP			0	0
BILANZSUMME	31	31	0	0

Gewinn- und Verlustrechnung	2010 T€	2009 T€	Abw. absolut	Abw. in %
Umsatzerlöse	0	0	0	0
Bestandsveränderungen	0	0	0	0
aktivierte Eigenleistungen	0	0	0	0
sonst. betr. Erträge	4	4	0	0
Gesamtleistung	4	4	0	0
Materialaufwand	0	0	0	0
Personalaufwand	0	0	0	0
Abschreibungen	0	0	0	0
sonstiger betr. Aufwand	3	3	0	0
sonstige Steuern	0	0	0	0
Betriebsergebnis	1	1	0	0
Finanzergebnis	0	0	0	0
Neutrales Ergebnis	0	0	0	0
Ertragssteuern	0	0	0	0
Jahresergebnis	1	1	0	0

Sonstige Wirtschaftszahlen	2010	2009	Abw. absolut	Abw. in %
Mitarbeiter	0	0	0	0
davon Auszubildende	0	0	0	0
				0
Stand 30.06.2011: davon Auszubildende:	0	0		
Investitionen (T€)	0	0	0	0

9. Geschäftsverlauf und voraussichtliche Entwicklung des Unternehmens

Alle Aufwendungen der Gesellschaft werden, zuzüglich einer Haftungsschädigung von 5% auf das Stammkapi-

tal, durch die KG gedeckt. Es wird für das Jahr 2011 ein leicht positives Ergebnis erwartet.

SWL-energis- Netzgesellschaft mbH & Co. KG

Hans-Schardt-Str. 1
66822 Lebach

Tel.: 06881/961670
Fax 06881/9616733

1. Geschäftsführung

Heinz Günter GEORG (bis 15.12.2011)
Dirk FIEML (15.2.2012 bis 14.8.2012)
Boris HOSSFELD (ab 15.8.2012)
Martin Edmund SCHMIDT

2. Gründung der Gesellschaft

2007

3. Stammkapital der Gesellschaft

25.000,-- €

4. Beteiligungsverhältnisse

Stadtwerke Lebach GmbH & Co. KG	50 %	12.500 €
energis GmbH	50 %	12.500 €

5. Unternehmensgegenstand

- (1) Gegenstand des Unternehmens ist die Planung, die Errichtung, der Betrieb, die Wartung, der Ausbau, der Erwerb und die Nutzung von Netzanlagen für elektrische Energie in der Stadt Lebach sowie die Erbringung von Dienstleistungen auf diesen Gebieten.
- (2) Der Unternehmensgegenstand schließt alle Geschäfte und Maßnahmen ein, die ihm mittelbar oder unmittelbar dienlich sind oder mit ihm zusammenhängen.
- (3) Die Gesellschaft kann sich an Unternehmen, die dem Gegenstand des Unternehmens dienlich oder förderlich sind, in jeder gesetzlich zulässigen Form beteiligen oder solche Unternehmen erwerben oder errichten.

6. Aufsichtsrat

§ 11 Aufsichtsrat

- (1) Die Gesellschaft erhält einen Aufsichtsrat, der aus vier Mitgliedern besteht. Die Mitglieder des Aufsichtsrates werden von den Gesellschaften entsandt und abberufen. § 52 GmbH-Gesetz findet keine, auch nicht entsprechende, Anwendung.
- (2) Zwei Mitglieder entsendet die Stadtwerke Lebach GmbH & Co. KG
- (3) Die weiteren zwei Mitglieder werden von der energis GmbH entsandt.

Mitglieder des Aufsichtsrates: Juli 2012

Anke Klein, Diplom Kauffrau (energis GmbH) Vorsitzende ab 01.01.2010

Mathias Frigo, Dipl.-Ing. (energis)

7. Beteiligung an anderen Gesellschaften

keine

8. Vermögens-, Finanz- und Ertragslage

AKTIVA	2010 T€	2009 T€	Abw. absolut	Abw. in %
Immaterielles Vermögen	0	0	0	0
Sachanlagen	0	0	0	0
Finanzanlagen	0	0	0	0
ANLAGEVERMÖGEN	0	0	0	0
Vorräte	0	0	0	0
Forderungen u. sonstige Vermögensgegenstände	5.076	5.361	-285	-5
Flüssige Mittel	256	523	-267	-51
UMLAUFVERMÖGEN	5.332	5.884	-552	-9
RAP	118	28	90	321
BILANZSUMME	5.450	5.912	-462	-8
PASSIVA	2010 T€	2009 T€	Abw. absolut	Abw. in %
Gezeichnetes Kapital	25	25	0	0
Rücklagen	3.000	3.000	0	0
Gewinn- / Verlustvortrag	0	0	0	0
Jahresüberschuss/-fehlbetrag	381	363	18	5
EIGENKAPITAL	3.406	3.388	18	1
Sonderposten	0	0	0	0
Rückstellungen	1.025	1.605	-580	-36
Verbindlichkeiten	901	891	10	1
- kurzfristig	901	891	10	1
- langfristig			0	0
FREMDKAPITAL	1.926	2.496	-570	-23
RAP	118	28	90	321
BILANZSUMME	5.450	5.912	-462	-8

Gewinn- und Verlustrechnung	2010 T€	2009 T€	Abw. absolut	Abw. in %
Umsatzerlöse	5.424	5.019	405	8
Bestandsveränderungen	0	0	0	0
aktivierte Eigenleistungen	0	0	0	0
sonst. betr. Erträge	353	146	207	142
Gesamtleistung	5.777	5.165	612	12
Materialaufwand	4.066	2.498	1.568	63
Personalaufwand	0	0	0	0
Abschreibungen	0	0	0	0
sonstiger betr. Aufwand	1.342	2.326	-984	-42
sonstige Steuern	0	0	0	0
Betriebsergebnis	369	341	28	8
Finanzergebnis	158	159	-1	-1
Neutrales Ergebnis	0	0	0	0
Ertragssteuern	147	137	10	7
Jahresergebnis	380	363	17	5

Sonstige Wirtschaftszahlen	2010	2009	Abw. absolut	Abw. in %
Mitarbeiter	0	0	0	0
davon Auszubildende			0	0
			0	0
Stand 30.06.2011: davon Auszubildende:			0	
			0	
Investitionen (T€)	0	0	0	0

9. Geschäftsverlauf und voraussichtliche Entwicklung des Unternehmens

Die Geschäftstätigkeit der Gesellschaft wird durch die Entwicklung der Netznutzungsentgelte in Zukunft weiter belastet. Vor dem Hintergrund der ab 01.01.2009

begonnenen Anreizregulierung wird der Druck zu mehr Effizienzsteigerungen weiter zunehmen.

Gewerbepark Lebach GmbH

GPL

Hans- Schardt-Str. 1
66822 Lebach

Tel. 06881/961670
Fax: 06881/9616733

1. Geschäftsführung

Manfred Naumann (bis 31.3.2012)
Arno Graf (ab 1.4.2012)
Dipl.-Kfm. Alfons Wintrich

2. Gründung der Gesellschaft

1998

3. Stammkapital der Gesellschaft

25.564,59 €

4. Beteiligungsverhältnisse

Stadt Lebach	90 %	23.008,13 €
Stadtwerke Saarbrücken Beteiligungs- gesellschaft mbH	10 %	2.556,46 €

5. Unternehmensgegenstand

Gegenstand des Unternehmens ist die wirtschaftliche Nutzung des gesellschaftseigenen Grundvermögens im Gewerbepark Lebach.

6. Aufsichtsrat

§ 11 Gesellschaftsvertrag

Zusammensetzung und Amtsdauer des Aufsichtsrates

- (1) Der Aufsichtsrat besteht aus neun Mitgliedern, die von der Gesellschafterversammlung nach Maßgabe der folgenden Vorschriften gewählt werden.
- (2) Acht Mitglieder schlägt der Stadtrat der Stadt Lebach vor; unter den Vorgeschlagenen muss sich der Bürgermeister der Stadt Lebach befinden. Dabei soll jede Fraktion vertreten sein.
- (3) Das weitere Mitglied wird der Gesellschafterversammlung von der Stadtwerke Saarbrücken AG vorgeschlagen.
- (4) Die Mitglieder des Gesellschafters Stadt Lebach werden für die Dauer

der allgemeinen Wahlperiode der Gemeindevertretungen im Saarland gewählt. Nach Ablauf der Amtszeit führen die bisherigen Mitglieder ihre Geschäfte bis zum ersten Zusammentreten des neuen Aufsichtsrates weiter.

- (5) Der Gesellschafter Stadtwerke Saarbrücken AG kann jederzeit der Gesellschafterversammlung vorschlagen, das von ihm vorgeschlagene Mitglied abzurufen und an seiner Stelle eine andere Person zu wählen.
- (6) Das Mandat eines Mitgliedes erlischt mit der Beendigung des Amtes, das zur Wahl geführt hat.

(6) § 12 Gesellschaftsvertrag

Vorsitz im Aufsichtsrat

(1) Den Vorsitz führt der Bürgermeister der Stadt Lebach. Der Aufsichtsrat wählt aus seiner Mitte einen Stellver-

treter, der im Verhinderungsfall des Vorsitzenden dessen Rechte und Pflichten ausübt.

Mitglieder des Aufsichtsrates:

Stand: Juli 2012

Herr Schmidt, Arno, Bürgermeister
(Vorsitzender)

Rauber, Herbert (bis 21.7.2012)

Dr. Wolfgang Brück (ab 22.7.2012)

Alt, Martin, Geschäftsführer

Löw, Peter, Bilanzbuchhalter

Lonien, Horst, Lagerist

Müller, Florian, Polizeibeamter

Schmidt, Annelie, Reiseverkehrskauffrau

Storb, Andreas, Regierungsangestellter

Noss-Schedler, Silke, Dipl. Verwaltungswirtin

7. Beteiligung an anderen Gesellschaften

Industriepark Lebach Verwaltungsgesellschaft mbH

51 %

Industriepark Lebach GmbH & Co. KG

51 %

8. Wirtschaftsdaten

Sonstige Wirtschaftszahlen	2010	2009	Abw. absolut	Abw. in %
Mitarbeiter	1	1	0	0
davon Auszubildende	0	0	0	0
Stand 30.06.2011: davon Auszubildende:	0	0	0	0
Bilanzsumme (T€)	9.473	10.143	670	-7
Umsatzerlöse (T€)	655	658	3	0
Bilanzgewinn/Verlust (T€)	0	0	0	0

Gemeindewerke Heusweiler GmbH

GWH

Saarbrücker Straße 28
66265 Heusweiler

www.gemeindewerke-heusweiler.de

Tel. 06806/98777-0

Fax: 06806/98777-88

Email: wolfgang.karges@gemeindewerke-heusweiler.de

1. Geschäftsführung

Wolfgang Karges
Alfons Wintrich

2. Gründung der Gesellschaft

20.12.2001

3. Stammkapital der Gesellschaft

1.000.000,-- €

4. Beteiligungsverhältnisse

Gemeinde Heusweiler	51 %	510.000 €
SWS-Beteiligungsgesellschaft mbH	49 %	490.000 €

5. Unternehmensgegenstand

Das Unternehmen hat zum Gegenstand

- Die Wasser- und Energieversorgung insbesondere auf dem Gebiet der Gemeinde Heusweiler,
- das Halten von Geschäftsanteilen, Mitgliedschaftsrechten Aktien, die mit der Tätigkeit der Gesellschaft in Zusammenhang stehen,
- das Erbringen kaufmännischer und technischer Dienstleistungen einschließlich Facility-Management für die Gemeinde oder für Unternehmen

oder Zweckverbände mit unmittelbarer oder mittelbarer gemeindlicher Beteiligung,

- das Management von Leistungen im öffentlichen Personennahverkehr für die Gemeinde,
- die Gewerbe- und Wohnflächenerschließung und -vermarktung sowie das Gewerbe- und Wohnflächenmanagement.

6. Aufsichtsrat/Beirat

§ 9 des Gesellschaftsvertrages

(1) Der Aufsichtsrat besteht aus neun Mitgliedern. Fünf Mitglieder werden von der Gemeinde Heusweiler bestellt. Unter

diesen muss sich der Bürgermeister der Gemeinde Heusweiler befinden. Vier weitere Mitglieder werden von der SWS-Beteiligungsgesellschaft mbH entsandt.

Mitglieder des Aufsichtsrates: Juli 2012

Thomas Redelberger, AR-Vorsitzender
Dr. Thomas Severin, VVS, stellv. AR-Vorsitzender.
Stv. Michael Bleines, Die Linke
Stv. Stefan Brand, CDU

Volker Leinenbach, CDU
Dr. Peter Reimann, SPD
Stv. Sylvia Josette Schuhe, SPD
Gerd Werner, SPD
Jörg Schwindling, CDU

7. Beteiligung an anderen Gesellschaften

keine

8. Vermögens-, Finanz- und Ertragslage

AKTIVA	2010 T€	2009 T€	Abw. absolut	Abw. in %
Immaterielles Vermögen	6	7	-1	-14
Sachanlagen	5.821	5.878	-57	-1
Finanzanlagen	0	0	0	0
ANLAGEVERMÖGEN	5.827	5.885	-58	-1
Vorräte	70	68	2	3
Forderungen u. sonstige Vermögensgegenstände	645	629	16	3
Flüssige Mittel	2.366	2.215	151	7
UMLAUFVERMÖGEN	3.081	2.912	169	6
RAP	0	0	0	0
BILANZSUMME	8.908	8.797	111	1

PASSIVA	2010 T€	2009 T€	Abw. absolut	Abw. in %
Gezeichnetes Kapital	1.000	1.000	0	0
Rücklagen	6.324	6.324	0	0
Gewinn- / Verlustvortrag	0	0	0	0
Jahresüberschuss/-fehlbetrag	156	98	58	59
EIGENKAPITAL	7.480	7.422	58	1
Empfangene Ertragszuschüsse	273	324	-51	-16
Rückstellungen	283	247	36	15
Verbindlichkeiten	872	804	68	8
- kurzfristig	747	658	89	14
- langfristig	125	146	-21	-14
FREMDKAPITAL	1.155	1.051	104	10
RAP	0	0	0	0
BILANZSUMME	8.908	8.797	111	1

Gewinn- und Verlustrechnung	2010 T€	2009 T€	Abw. absolut	Abw. in %
Umsatzerlöse	2.495	2.407	88	4
Bestandsveränderungen	0	0	0	0
aktivierte Eigenleistungen	51	70	-19	-27
sonst. betr. Erträge	200	213	-13	-6
Gesamtleistung	2.746	2.690	56	2
Materialaufwand	1.248	1.277	-29	-2
Personalaufwand	663	669	-6	-1
Abschreibungen	409	416	-7	-2
sonstiger betr. Aufwand	253	247	6	2
sonstige Steuern	1	1	0	0
Betriebsergebnis	172	80	92	115
Finanzergebnis	16	28	-12	-43
Neutrales Ergebnis	32	32	0	0
Ertragssteuern	64	42	22	52
Jahresergebnis	156	98	58	59

Sonstige Wirtschaftsdaten	2010 T€	2009 T€	Differenz T€	Abw. in %
Mitarbeiter	14	15	-1	-7
davon Auszubildende	1	2	-1	-50
Stand 30.06.2011:	13	13	0	0
Investitionen	358	591	-233	-39
Leistungszahlen: Wasser Tcbm				
Eigenförderung	752	743	9	1
Bezug energis GmbH	305	316	-11	-3
Bezug WVO	2	3	-1	-33
Gesamtaufkommen	1.059	1.062	-3	0
Tarifkunden	750	754	-4	-1
Industriekunden	137	114	23	20
Sonstige Kunden	8	9	-1	-11
Gemeinde Saarwellingen	110	113	-3	-3
Gesamtverkauf	1.005	990	15	2

Gemeindewerke Eppelborn Geschäftsführungsgesellschaft mbH

GWE GmbH

Rathausstraße 27
66571 Eppelborn

Tel. 06881/969-0
Fax: 06881/969-444

1. Geschäftsführung

Werner Hell
Dr. Wolfgang Brück

2. Gründung der Gesellschaft

14.12.2007

3. Stammkapital der Gesellschaft

25.000,-- €

4. Beteiligungsverhältnisse

Gemeinde Eppelborn	51 %	12.750 €
SWS-Beteiligungsgesellschaft mbH	49 %	12.250 €

5. Unternehmensgegenstand

Das Unternehmen hat zum Gegenstand

a) Gegenstand der Gesellschaft ist die Geschäftsführung und Vertretung sowie die Beteiligung als persönlich haftende Gesellschafterin an der Gemeindewerke Eppelborn GmbH & Co. KG, deren Gegenstand ist

- die Wasser- und Energieversorgung insbesondere auf dem Gebiet der Gemeinde Eppelborn,
- das Halten von Geschäftsanteilen, Mitgliedschaftsrechten und RWE-Aktien, die mit der Tätigkeit der Gesellschaft in Zusammenhang stehen,
- das Erbringen kaufmännischer und technischer Dienstleistungen einschließlich Facility-Management für die Gemeinde oder für Unternehmen oder Zweckverbände mit unmittelba-

rer oder mittelbarer gemeindlicher Beteiligung,

- das Management von Leistungen im öffentlichen Personennahverkehr für die Gemeinde,
- die Gewerbe- und Wohnflächenerschließung und -vermarktung sowie das Gewerbe- und Wohnflächenmanagement.

b) Die Tätigkeit der Gesellschaft erstreckt sich überwiegend auf das Gebiet der Gemeinde Eppelborn

c) Die Gesellschaft ist zur Vornahme aller Maßnahmen und Geschäfts berechtigt, durch die der in Abs. 1 umschriebene Gegenstand des Unternehmens gefördert wird.

6. Aufsichtsrat/Beirat

§ 9 des Gesellschaftsvertrages

(1) Die Gesellschaft erhält einen Aufsichtsrat, der aus elf Mitgliedern besteht. Die Mitglieder des Aufsichtsrates werden entsandt. § 52 GmbH-Gesetz findet keine Anwendung. Auf-

sichtsrats-mitglied kann nur sein, wer zugleich dem Aufsichtsrat der in § 2 Abs. 1 genannten Kommanditgesellschaft angehört.

(2) Der Bürgermeister der Gemeinde ist geborenes Mitglied und Aufsichts-

ratsvorsitzender. Fünf weitere Mitglieder entsendet die Gemeinde Eppelborn.

(3) Die weiteren fünf Mitglieder werden von der SWS-Beteiligungsgesellschaft mbH entsandt

Mitglieder des Aufsichtsrates:

Stand: Juli 2012

Fritz-Hermann Lutz, AR-Vorsitzender
 Reinhold Bost, CDU
 Nikolaus Jochem, CDU
 Werner Michel, CDU
 Karl Heinz Müller, SPD
 Berthold Schmitt, CDU

Dr. Thomas Severin, VVS
 Alfons Wintrich, SWS-BG
 Stve. Sylvia Josette Schuhe, SPD
 Stv. Michael Bleines, Die Linke
 Stv. Alexander Keßler, CDU,

7. Beteiligung an anderen Gesellschaften

GWE-energis-Geschäftsführungs GmbH	50 %	12.500 €
GWE-energis-Netzgesellschaft mbH & Co. KG	50 %	12.500 €

8. Vermögens-, Finanz- und Ertragslage

AKTIVA	2010 T€	2009 T€	Abw. absolut	Abw. in %
Ausstehende Einlagen	0	0	0	0
Sachanlagen	0	0	0	0
Finanzanlagen	0	0	0	0
ANLAGEVERMÖGEN	0	0	0	0
Vorräte	0	0	0	0
Forderungen und sonstige Vermögensgegenstände	3	3	0	0
Flüssige Mittel	29	28	1	4
UMLAUFVERMÖGEN	32	31	1	3
RAP	0	0	0	0
BILANZSUMME	32	31	1	3

PASSIVA	2010 T€	2009 T€	Abw. absolut	Abw. in %
Gezeichnetes Kapital	25	25	0	0
Rücklagen		0	0	0
Gewinn- / Verlustvortrag	1	0	1	0
Jahresüberschuss/-fehlbetrag	1	1	0	0
EIGENKAPITAL	27	26	1	4
Sonderposten		0	0	0
Rückstellungen	4	4	0	0
Verbindlichkeiten	1	1	0	0
- kurzfristig	1	1	0	0
- langfristig	0	0	0	0
FREMDKAPITAL	5	5	0	0
RAP	0	0	0	0
BILANZSUMME	32	31	1	3

Gewinn- und Verlustrechnung	2010 T€	2009 T€	Abw. absolut	Abw. in %
Umsatzerlöse	0	0	0	0
Bestandsveränderungen	0	0	0	0
aktivierte Eigenleistungen	0	0	0	0
sonst. betr. Erträge	2	2	0	0
Gesamtleistung	2	2	0	0
Materialaufwand	0	0	0	0
Personalaufwand	0	0	0	0
Abschreibungen	0	0	0	0
sonstiger betr. Aufwand	2	2	0	0
sonstige Steuern	0	0	0	0
Betriebsergebnis	0	0	0	0
Finanzergebnis	1	1	0	0
Neutrales Ergebnis	0	0	0	0
Ertragssteuern	0	0	0	0
Jahresergebnis	1	1	0	0

Sonstige Wirtschaftszahlen	2010	2009	Abweichung absolut	Abw. in %
Mitarbeiter	0	0	0	0
- davon Auszubildende	0	0	0	0
Stand 30.06.11: 0				

9. Geschäftsverlauf und voraussichtliche Entwicklung des Unternehmens

Zweck der Gesellschaft ist die Beteiligung als persönlich haftende Gesellschafterin an der Gemeindwerke Eppelborn GmbH & Co. KG.

Alle Aufwendungen der Gesellschaft werden, zuzüglich einer Haftungsschädigung von 3% auf das Haftungskapital, durch die KG gedeckt.

**GWE-energis
Geschäftsführungs mbH
Eppelborn**

Rathausstraße 27
66571 Eppelborn

GWE-energis GF

Tel. 06881/969-0
Fax: 06881/969-444

1. Geschäftsführung

Martin Edmund Schmidt
Heinz Günter Georg (bis 5.12.2011)
Dirk Fieml (15.2.2012 bis 25.6.2012)
Boris Hossfeld (ab 26.6.2012)

2. Gründung der Gesellschaft

01.01.2008

3. Stammkapital der Gesellschaft

25.000,-- €

4. Beteiligungsverhältnisse

Gemeindewerke Eppelborn GmbH
energis GmbH

50 %
50%

12.500 €
12.500 €

5. Das Unternehmen

Gegenstand des Unternehmens ist die Geschäftsführung und die Beteiligung als persönlich haftende Gesellschafterin an der GWE-energis-Netzgesellschaft mbH & Co. KG, deren Gegenstand ist die Planung, die Errichtung, der Betrieb, die

Wartung, der Ausbau, der Erwerb und die Nutzung von Netzanlagen für elektrische Energie in der Gemeinde Eppelborn sowie die Erbringung von Dienstleistungen auf diesem Gebiet.

6. Aufsichtsrat

Die Gesellschaft hat keinen Aufsichtsrat

7. Beteiligung an anderen Gesellschaften

keine

8. Vermögens-, Finanz- und Ertragslage

AKTIVA	2010 T€	2009 T€	Abw. absolut	Abw. in %
Immaterielles Vermögen	0	0	0	0
Sachanlagen	0	0	0	0
Finanzanlagen	0	0	0	0
ANLAGEVERMÖGEN	0	0	0	0
Vorräte	0	0	0	0
Forderungen u. sonstige Vermögensgegenstände	0	1	-1	-100
Flüssige Mittel	32	29	3	10
UMLAUFVERMÖGEN	32	30	2	7
RAP			0	0
BILANZSUMME	32	30	2	7

PASSIVA	2010 T€	2009 T€	Abw. absolut	Abw. in %
Gezeichnetes Kapital	25	25	0	0
Rücklagen	0	0	0	0
Gewinn- / Verlustvortrag	3	1	2	200
Jahresüberschuss/-fehlbetrag	1	1	0	0
EIGENKAPITAL	29	27	2	7
Sonderposten	0	0	0	0
Rückstellungen	2	2	0	0
Verbindlichkeiten	0	0	0	0
- kurzfristig	1	1	0	0
- langfristig	0	0	0	0
FREMDKAPITAL	3	3	0	0
RAP	0	0	0	0
BILANZSUMME	32	30	2	7

Gewinn- und Verlustrechnung	2010 T€	2009 T€	Abw. absolut	Abw. in %
Umsatzerlöse	0	0	0	0
Bestandsveränderungen	0	0	0	0
aktivierte Eigenleistungen	0	0	0	0
sonst. betr. Erträge	3	3	0	0
Gesamtleistung	3	3	0	0
Materialaufwand	0	0	0	0
Personalaufwand	0	0	0	0
Abschreibungen	0	0	0	0
sonstiger betr. Aufwand	2	2	0	0
sonstige Steuern	0	0	0	0
Betriebsergebnis	1	1	0	0
Finanzergebnis	0	0	0	0
Neutrales Ergebnis	0	0	0	0
Ertragssteuern	0	0	0	0
Jahresergebnis	1	1	0	0

Sonstige Wirtschaftszahlen	2010	2009	Abw. absolut	Abw. in %
Mitarbeiter	0	0	0	0
davon Auszubildende	0	0	0	0
Stand 30.06.2011: davon Auszubildende:	0	0	0	0
Investitionen (T€)	0	0	0	0

9. Geschäftsverlauf und voraussichtliche Entwicklung des Unternehmens

Die Geschäftstätigkeit der Gesellschaft beschränkt sich auf die Übernahme der Geschäftsführung sowie der persönlichen Haftung bei der GWE. Alle Aufwendungen der Gesellschaft werden von der

GWE-energis Netzgesellschaft mbH & Co. KG übernommen, die darüber hinaus eine Haftungsvergütung in Höhe von 5 % des Stammkapitals der Gesellschaft zahlt.

GWE-energis Netzgesellschaft mbH & Co. KG

Rathausstraße 27
66571 Eppelborn

GWE-energis Netz

Tel. 06881/969-0
Fax: 06881/969-444

1. Geschäftsführung

GWE-energis Geschäftsführungs GmbH
diese vertreten durch:

Martin Edmund Schmidt
Heinz Günter Georg (bis 5.12.2011)
Dirk Fiendl (15.2.2012 bis 25.6.2012)
Boris Hossfeld (ab 26.6.2012)

2. Gründung der Gesellschaft

01.01.2008

3. Stammkapital der Gesellschaft

25.000,-- €

4. Beteiligungsverhältnisse

Gemeindewerke Eppelborn GmbH & Co. KG	50 %	12.500 €
energis GmbH	50%	12.500 €

5. Unternehmensgegenstand

- (1) Gegenstand des Unternehmens ist die Planung, die Errichtung, der Betrieb, die Wartung, der Ausbau, der Erwerb und die Nutzung von Netzanlagen für elektrische Energie in der Gemeinde Eppelborn sowie die Erbringung von Dienstleistungen auf diesen Gebieten.
- (2) Der Unternehmensgegenstand schließt alle Geschäfte und Maßnahmen ein, die ihm mittelbar oder unmittelbar dienlich sind oder mit ihm zusammenhängen.
- (3) Die Gesellschaft kann sich an Unternehmen, die dem Gegenstand des Unternehmens dienlich oder förderlich sind, in jeder gesetzlich zulässigen Form beteiligen oder solche Unternehmen erwerben oder errichten.

6. Aufsichtsrat

§ 11 Aufsichtsrat

- (1) Die Gesellschaft erhält einen Aufsichtsrat, der aus maximal acht Mitgliedern besteht. Die Mitglieder des Aufsichtsrates werden von den Gesellschaftern entsandt und abberufen. § 52 GmbH-Gesetz findet keine, auch nicht entsprechende, Anwendung.
- (2) Die Gemeindewerke Eppelborn GmbH & Co. KG entsenden neben dem Bürgermeister der Gemeinde Eppelborn ein weiteres Mitglied, welches von der Gemeinde Eppelborn benannt wird. Weiterhin entsendet Gemeindewerke Eppelborn GmbH & Co. KG zwei Mitglieder, die von der Stadtwerke Saarbrücken Be-

teiligungsgesellschaft mbH benannt

werden.

7. Beteiligung an anderen Gesellschaften

keine

8. Vermögens-, Finanz- und Ertragslage

AKTIVA	2010 T€	2009 T€	Abw. absolut	Abw. in %
Immaterielles Vermögen	0	0	0	0
Sachanlagen	0	0	0	0
Finanzanlagen	0	0	0	0
ANLAGEVERMÖGEN	0	0	0	0
Vorräte	0	0	0	0
Forderungen u. sonstige Vermögensgegenstände	1.458	1.438	20	1
Flüssige Mittel	78	170	-92	-54
UMLAUFVERMÖGEN	1.536	1.608	-72	-4
RAP	53	33	20	61
BILANZSUMME	1.589	1.641	-52	-3

PASSIVA	2010 T€	2009 T€	Abw. absolut	Abw. in %
Gezeichnetes Kapital	25	25	0	0
Rücklagen	0	0	0	0
Gewinn- / Verlustvortrag	0	0	0	0
Jahresüberschuss/-fehlbetrag	34	71	-37	-52
EIGENKAPITAL	59	96	-37	-39
Sonderposten	0	0	0	0
Rückstellungen	593	775	-182	-23
Verbindlichkeiten	884	737	147	20
- kurzfristig	884	737	147	20
- langfristig	0	0	0	0
FREMDKAPITAL	1.477	1.512	-35	-2
RAP	53	33	20	61
BILANZSUMME	1.589	1.641	-52	-3

Gewinn- und Verlustrechnung	2010 T€	2009 T€	Abw. absolut	Abw. in %
Umsatzerlöse	4.120	3.797	323	9
Bestandsveränderungen	0	0	0	0
aktivierte Eigenleistungen	0	0	0	0
sonst. betr. Erträge	333	50	283	566
Gesamtleistung	4.453	3.847	606	16
Materialaufwand	3.010	1.216	1.794	148
Personalaufwand	0	0	0	0
Abschreibungen	0	0	0	0
sonstiger betr. Aufwand	1.372	2.512	-1.140	-45
sonstige Steuern	0	0	0	0
Betriebsergebnis	71	119	-48	-40
Finanzergebnis	4	5	-1	-20
Neutrales Ergebnis	1	0	1	0
Ertragssteuern	42	53	-11	-21
Jahresergebnis	34	71	-37	-52

Sonstige Wirtschaftszahlen	2010	2009	Abw. absolut	Abw. in %
Mitarbeiter	0	0	0	0
davon Auszubildende	0	0	0	0
				0
Stand 30.06.2011: davon Auszubildende:	0	0	0	0
Investitionen (T€)	0	0	0	0

9. Geschäftsverlauf und voraussichtliche Entwicklung des Unternehmens

Die Geschäftstätigkeit der Gesellschaft wird durch die Entwicklung der Netznutzungsentgelte in Zukunft weiter beeinflusst. Die Entgelte unterliegen in Deutschland einer Regulierung mit entsprechendem Einfluss auf die Ertragslage der Gesellschaft. Vor dem Hintergrund der seit 01.01.2009 geltenden Anreizregulierung wird der Druck zu Effi-

zienzsteigerungen weiter zunehmen. Ab dem Jahr 2011 beträgt die „Erlösobergrenze“ rd. 2,7 Mio. €. Dementsprechend wurden die Netzentgelte ab dem 01.01.2011 an diese Erlösobergrenze angelehnt. Die Geschäftsführung geht daher auch für 2011 sowie die Folgejahre von einem positiven Ergebnis aus.

**Gemeindewerke
Eppelborn GmbH & Co. KG**

GWE KG

Rathausstraße 27
66571 Eppelborn

Tel. 06881/969-0
Fax: 06881/969-444

1. Geschäftsführung

Werner Hell
Dr. Wolfgang Brück

2. Gründung der Gesellschaft

19.12.2001

3. Stammkapital der Gesellschaft

100.000,-- €

4. Beteiligungsverhältnisse

Gemeinde Eppelborn	51 %	51.000 €
SWS-Beteiligungsgesellschaft mbH	49 %	49.000 €

5. Unternehmensgegenstand

Das Unternehmen hat zum Gegenstand

- a) die Wasser- und Energieversorgung insbesondere auf dem Gebiet der Gemeinde Eppelborn,
- b) das Halten von Geschäftsanteilen, Mitgliedschaftsrechten und RWE-Aktien, die mit der Tätigkeit der Gesellschaft in Zusammenhang stehen,
- c) das Erbringen kaufmännischer und technischer Dienstleistungen einschließlich Facility-Management für die Gemeinde oder für Unternehmen

- d) oder Zweckverbände mit unmittelbarer oder mittelbarer gemeindlicher Beteiligung,
- d) das Management von Leistungen im öffentlichen Personennahverkehr für die Gemeinde,
- e) die Gewerbe- und Wohnflächenerschließung und –vermarktung sowie das Gewerbe- und Wohnflächenmanagement.

6. Aufsichtsrat/Beirat

§ 11 des Gesellschaftsvertrages

(1) Die Gesellschaft erhält einen Aufsichtsrat, der aus elf Mitgliedern besteht. Die Mitglieder des Aufsichtsrates werden entsandt. § 52 GmbH-Gesetz findet keine, auch nicht entsprechende, Anwendung.

(2) Der Bürgermeister der Gemeinde ist geborenes Mitglied und Aufsichtsratsvorsitzender. Fünf weitere Mitglieder entsendet die Gemeinde Eppelborn.

(3) Die weiteren fünf Mitglieder werden von der SWS-Beteiligungsgesellschaft mbH entsandt.

Mitglieder des Aufsichtsrates:**Stand: Juli 2012**

Fritz-Hermann Lutz, AR-Vorsitzender
 Reinhold Bost, CDU
 Nikolaus Jochem, CDU
 Werner Michel, CDU
 Karl Heinz Müller, SPD
 Berthold Schmitt, CDU

Dr. Thomas Severin, VVS
 Alfons Wintrich, SWS-BG
 Stve. Sylvia Josette Schuhe, SPD
 Stv. Michael Bleines, Die Linke
 Stv. Alexander Keßler, CDU,

7. Beteiligung an anderen Gesellschaften

keine

8. Vermögens-, Finanz- und Ertragslage

AKTIVA	2010 T€	2009 T€	Abw. absolut	Abw. in %
Immaterielles Vermögen	6	10	-4	-40
Sachanlagen	17	30	-13	-43
Finanzanlagen	1.665	1.665	0	0
ANLAGEVERMÖGEN	1.688	1.705	-17	-1
Vorräte	0	0	0	0
Forderungen u. sonstige Vermögensgegenstände	76	149	-73	-49
Flüssige Mittel	323	97	226	233
UMLAUFVERMÖGEN	399	246	153	62
RAP	0	0	0	0
BILANZSUMME	2.087	1.951	136	7
PASSIVA	2010 T€	2009 T€	Abw. absolut	Abw. in %
Gezeichnetes Kapital	100	100	0	0
Rücklagen	1.371	1.468	-97	-7
Gewinn- / Verlustvortrag	0	0	0	0
Jahresüberschuss/-fehlbetrag	0	0	0	0
EIGENKAPITAL	1.471	1.568	-97	-6
Sonderposten		0	0	0
Rückstellungen	34	49	-15	-31
Verbindlichkeiten	582	334	248	74
- kurzfristig	582	334	248	74
- langfristig	0	0	0	0
FREMDKAPITAL	616	383	233	61
RAP	0	0	0	0
BILANZSUMME	2.087	1.951	136	7

Gewinn- und Verlustrechnung	2010 T€	2009 T€	Abw. absolut	Abw. in %
Umsatzerlöse	684	739	-55	-7
Bestandsveränderungen	0	0	0	0
aktivierte Eigenleistungen	0	0	0	0
sonst. betr. Erträge	2	27	-25	-93
Gesamtleistung	686	766	-80	-10
Materialaufwand	585	602	-17	-3
Personalaufwand	97	111	-14	-13
Abschreibungen	17	18	-1	-6
sonstiger betr. Aufwand	67	91	-24	-26
sonstige Steuern	0	0	0	0
Betriebsergebnis	-80	-56	-24	43
Finanzergebnis	270	114	156	137
Neutrales Ergebnis		0	0	0
Ertragssteuern	0	2	-2	-100
Jahresergebnis	190	56	134	239

Sonstige Wirtschaftszahlen	2010	2009	Abw. absolut	Abw. in %
Mitarbeiter	2	2	0	0
davon Auszubildende	0	0	0	0
				0
Stand 30.06.2011:				
davon Auszubildende:	0	0		
		0		
Investitionen (T€)	1	0	-1	0

9. Geschäftsverlauf und voraussichtliche Entwicklung des Unternehmens

Chancen der künftigen Entwicklung der GWE liegen vor allem im wachsendem Stromvertrieb. Es wird auch weiterhin mit einer Ausweitung des Stromgeschäfts für Privat- und Gewerbekunden von ca. 100 MWh pro Jahr gerechnet.

Die Beteiligung an der Stromnetz-Gesellschaft soll mit dazu beitragen, den Bürgern in Eppelborn eine Versorgung aus einer Hand sicherzustellen und die Position der GWE zu festigen.

Technische Werke Mandelbachtal (Zweckverband)

TeWeMa

Theo-Carlen-Platz 2
66399 Mandelbachtal

www.mandelbachtal.de

Tel. 06893-809-0

Fax: 06893-809-200

Email: tewema@mandelbachtal.de

1. Geschäftsführung

Helga Bähr
Walter Schwingel

2. Gründung des Zweckverbandes

2003

3. Stammkapital des Betriebes

1.000.000 €

4. Beteiligungsverhältnisse

Gemeinde Mandelbachtal	51 %	510.000 €
SWS-Beteiligungs GmbH	49 %	490.000 €

5. Unternehmensgegenstand

Aufgaben und Zweck des Zweckverbandes

- (1) Der Zweckverband nimmt die Aufgabe der Wasserversorgung insbesondere im Verbandsgebiet wahr. Er kann überörtliche Aufgaben der Abwasserbeseitigung im Auftrag des EVS übernehmen.
- (2) Ferner verfolgt der Zweckverband den Zweck, Schmutz- und Regenwasser sowie Fäkalien von den im Verbandsgebiet gelegenen Grundstücken zu sammeln und den überörtlichen Abwasseranlagen zuzuführen.
- (3) Der Zweckverband übernimmt alle der Gemeinde Mandelbachtal obliegenden Aufgaben nach §§ 50 und 50a des Saarländischen Wassergesetzes sowie nach der Satzung der Gemeinde Mandelbachtal über die Entwässerung der Grundstücke und den Anschluss an die öffentliche Abwasserbeseitigungsanlage (Kanalisation) und deren Benutzung
- (4) Die Aufgabe der Wasserversorgung übernimmt der Zweckverband nach

- Maßgabe der Satzung der Gemeinde Mandelbachtal über den Anschluss an die öffentliche Wasserversorgungsanlage und die Versorgung der Grundstücke mit Wasser (Wasserversorgungssatzung)
- (5) Über die vorgenannten Bereiche Abwasser und Wasser hinaus kann der Zweckverband in allen Bereichen der kommunalen Daseinsvorsorge tätig werden....
 - (6) Der Zweckverband erbringt die zur Erfüllung der in den Abs. 1-5 beschriebenen Aufgaben erforderlichen technischen und kaufmännischen Dienstleistungen selbst oder nach Maßgabe des Abs. 7.
 - (7) Der Zweckverband kann sich zur Erfüllung seiner Aufgaben Dritter bedienen sowie auf Beschluss seiner Verbandsversammlung sich an Verbänden beteiligen, Kapitalgesellschaften gründen oder sich an ihnen beteiligen.

6. Verbandsversammlung

§ 5 der Satzung

- (1) Die Verbandsversammlung besteht aus 13 Mitgliedern und zwar:
1. Dem Bürgermeister der Gemeinde Mandelbachtal als Vorsitzendem,
 2. Sechs Mitgliedern des Gemeinderates Mandelbachtal,
 3. Sechs Mitgliedern, die von der SWS-BG mbH jederzeit widerruflich bestellt werden.
- (2) Die Mitglieder gemäß Abs. 1 Nr. 2 werden vom Rat der Gemeinde Mandelbachtal in entsprechender An-

wendung des § 114, Abs. 2 KSVG jederzeit widerruflich bestellt.

Die Amtszeit der Verbandsversammlung entspricht der Dauer der allgemeinen Wahlperiode der Gemeindevertretungen im Saarland. Nach Ablauf der Amtszeit führen die bisherigen Mitglieder ihre Geschäfte bis zum ersten Zusammentreten der neuen Verbandsversammlung.

- (4) Für die Mitglieder können Stellvertreter bestellt werden.

Mitglieder der Verbandsversammlung: Juli 2012

Herbert Keßler, Bürgermeister
Kai Hartz, SPD
Christian Janishek, SPD
Manfred Pfeiffer, CDU
Peter Römbell, SPD
Werner Untersteller, CDU
Martin Wannemacher, CDU
Peter Edlinger,
Herbert Rauber
Stve Anette Hoffmann, CDU
Stve. Elisabeth Rammel, SPD
Stve. Ingeborg Stellmacher, Die Linke

Verhinderungsvertreter

Manfred Pfeiffer, 1. Bg.
Jörg Avila, SPD
Maria Vermeulen, SPD
Daniel Kempf, CDU
Gerhard Müller, SPD
Stefan Meyer, CDU
Christoph Fetzer, CDU
Jürgen Burgardt,
Horst Schmeer
Stv. Hans-Georg Vinzent, CDU
Stve. Susanne Nickolai, SPD
Stv. Winfried Jung, Die Linke

7. Beteiligung an anderen Gesellschaften

keine

8. Vermögens-, Finanz- und Ertragslage

Die Kooperation mit den TeWeMa wurde seitens SWS-BG zum Ende des Jahres 2012 gekündigt.

AKTIVA	2010 T€	2009 T€	Abw. absolut	Abw. in %
Immaterielles Vermögen	685	746	-61	-8
Sachanlagen	16.799	16.867	-68	0
Finanzanlagen	0	0	0	0
ANLAGEVERMÖGEN	17.484	17.613	-129	-1
Vorräte	38	32	6	19
Forderungen u. sonstige Vermögensgegenstände	1.070	1.076	-6	-1
Flüssige Mittel	0	0	0	0
UMLAUFVERMÖGEN	1.108	1.108	0	0
RAP	0	0	0	0
BILANZSUMME	18.592	18.721	-129	-1

PASSIVA	2010 T€	2009 T€	Abw. absolut	Abw. in %
Gezeichnetes Kapital	1.000	1.000	0	0
Rücklagen	5.555	5.555	0	0
Verlustvortrag /Ausschüttung	-858	-1.045	187	-18
Jahresüberschuss/-fehlbetrag	400	302	98	32
EIGENKAPITAL	6.097	5.812	285	5
Empfangene Ertragszuschüsse	2.647	2.763	-116	-4
Rückstellungen	102	150	-48	-32
Verbindlichkeiten	9.746	9.996	-250	-3
- kurzfristig	1.057	959	98	10
- langfristig	6.945	7.624	-679	-9
FREMDKAPITAL	9.848	10.146	-298	-3
RAP			0	0
BILANZSUMME	18.592	18.721	-129	-1

Gewinn- und Verlustrechnung	2010 T€	2009 T€	Abw. absolut	Abw. in %
Umsatzerlöse	3.869	3.681	188	5
Bestandsveränderungen	0	0	0	0
aktivierte Eigenleistungen	5	15	-10	-67
sonst. betr. Erträge	24	24	0	0
Gesamtleistung	3.898	3.720	178	5
Materialaufwand	1.728	1.674	54	3
Personalaufwand	311	294	17	6
Abschreibungen	650	676	-26	-4
sonstiger betr. Aufwand	303	258	45	17
sonstige Steuern	0	0	0	0
Betriebsergebnis	906	818	88	11
Finanzergebnis	-444	-476	32	-7
Neutrales Ergebnis	0	0	0	0
Ertragssteuern	62	40	22	55
Jahresergebnis	400	302	98	32

Stadtwerke Friedrichsthal Geschäftsführungs GmbH

SWF GmbH

Saarbrücker Sr. 150
66299 Friedrichsthal
www.stadtwerke-friedrichsthal.de

Tel. 06897/8100 - 0
Fax: 06897/8100 - 15
Email: info@stadtwerke-friedrichsthal.de

1. Geschäftsführung

Gerhard Bös
Herbert Rauber (bis 30.6.2011)
Franz-Josef Johann (ab 20.3.2012)

2. Gründung der Gesellschaft

01.01.2004

3. Stammkapital der Gesellschaft

25.000 €

4. Beteiligungsverhältnisse

Stadt Friedrichsthal	51 %	12.750 €
Stadtwerke Saarbrücken Beteiligungs GmbH	49 %	12.250 €

5. Unternehmensgegenstand

Gegenstand des Unternehmens

(1) Zweck der Gesellschaft ist Beteiligung als persönlich haftende Gesellschafterin an der Stadtwerke Friedrichsthal GmbH & Co. KG deren Gegenstand ist die Erbringung von Leistungen auf den Gebieten

- Wasser- und Energieversorgung
- kaufmännische und technische Dienstleistungen für die Stadt Friedrichsthal bzw. deren Unternehmen und Gesellschaften
- Informationstechnologie im Bereich der Stadt Friedrichsthal bzw. deren Unternehmen
- ÖPNV
- Abfall-/Wertstoffwirtschaft (Geschäftsbesorgung, Betriebsführung)
- Bäderwirtschaft (Geschäftsbesorgung, Betriebsführung)

- Bewirtschaftung stadteigener Immobilien
- Wohnland- und Gewerbeflächenerschließung, -verwaltung und -management
- Entsorgung, insbesondere Durchführung von Abfall- und Abwasserbeseitigung
- Bau- und Betriebshof und Tiefbau für die Stadt Friedrichsthal bzw. deren Unternehmen

(2) Die Tätigkeit der Gesellschaft erstreckt sich überwiegend auf das Gebiet der Stadt Friedrichsthal

(3) Die Gesellschaft ist zur Vornahme aller Maßnahmen und Geschäfte berechtigt, durch die der in Abs. 1 umschriebene Gegenstand des Unternehmens gefördert wird.

6. Aufsichtsrat

§ 9a der Satzung

1. Die Gesellschaft erhält einen Aufsichtsrat, der aus neun Mitgliedern besteht. Die Mitglieder des Aufsichtsrates werden entsandt. § 52 GmbH-Gesetz findet keine, auch nicht entsprechende, Anwendung. Aufsichtsratsmitglied kann nur sein, wer zugleich dem Aufsichtsrat der in § 2 Abs. 1 genannten Kommanditgesellschaft angehört.
2. Der Bürgermeister der Stadt Friedrichsthal ist geborenes Mitglied und Aufsichtsratsvorsitzender. Vier weitere Mitglieder entsendet die Stadt Friedrichsthal.
3. Die weiteren vier Mitglieder werden von der Stadtwerke Saarbrücken Beteiligungsgesellschaft entsandt.
8. Für jedes entsandte Aufsichtsratsmitglied ist ein Ersatzmitglied zu benennen, das Mitglied im Aufsichtsrat wird, wenn das Aufsichtsratsmitglied vor Ablauf seiner Amtszeit wegfällt oder anderweitig dauernd verhindert ist.

Mitglieder des Aufsichtsrates:

Stand: Juli 2012

Bgm. Rolf Schultheis,
Aufsichtsratsvorsitzender
Dr. Thomas Severin, Stellv. Vorsitzender
Karl-Heinz Morgenthal
Hermann Guckeisen
Ingrid Rauber
Birgit Kocar
Stve. Susanne Nickolai, SPD
Stve. Gabriele Ungers, Die Linke
Stv. Hans-Georg Vinzent, CDU

Verhinderungsvertreter

Alfons Wintrich
Jörn Walter
Gabi Hell
Bernhard Vinzent
Daniel Jung
Stve. Elisabeth Rammel, SPD
Stv. Martin Kalkoffen, Die Linke
Stve. Anette Hoffmann, CDU

8. Beteiligung an anderen Gesellschaften

keine

8. Vermögens-, Finanz- und Ertragslage

AKTIVA	2010 T€	2009 T€	Abw. absolut	Abw. in %
Immaterielles Vermögen	0	0	0	0
Sachanlagen	0	0	0	0
Finanzanlagen	0	0	0	0
ANLAGEVERMÖGEN	0	0	0	0
Vorräte	0	0	0	0
Forderungen und sonstige Vermögensgegenstände	1	2	-1	-50
Flüssige Mittel	25	26	-1	-4
UMLAUFVERMÖGEN	26	28	-2	-7
RAP			0	0
BILANZSUMME	26	28	-2	-7

PASSIVA	2010 T€	2009 T€	Abw. absolut	Abw. in %
Gezeichnetes Kapital	25	25	0	0
Rücklagen	0	0	0	0
Gewinn- / Verlustvortrag	0	0	0	0
Jahresüberschuss/-fehlbetrag	0	0	0	0
EIGENKAPITAL	25	25	0	0
Sonderposten	0	0	0	0
Rückstellungen	1	2	-1	-50
Verbindlichkeiten	0	1	-1	-100
- kurzfristig	0	1	-1	-100
- langfristig	0	0	0	0
FREMDKAPITAL	1	3	-2	-67
RAP	0	0	0	0
BILANZSUMME	26	28	-2	-7

Gewinn- und Verlustrechnung	2010 T€	2009 T€	Abw. absolut	Abw. in %
Umsatzerlöse	0	0	0	0
Bestandsveränderungen	0	0	0	0
aktivierte Eigenleistungen	0	0	0	0
sonst. betr. Erträge	1	1	0	0
Gesamtleistung	1	1	0	0
Materialaufwand	0	0	0	0
Personalaufwand	0	0	0	0
Abschreibungen	0	0	0	0
sonstiger betr. Aufwand	1	2	-1	-50
sonstige Steuern	0	0	0	0
Betriebsergebnis	0	-1	1	-100
Finanzergebnis	0	1	-1	-100
Neutrales Ergebnis	0	0	0	0
Ertragssteuern	0	0	0	0
Jahresergebnis	0	0	0	0

Sonstige Wirtschaftszahlen	2010	2009	Abw. absolut	Abw. in %
Mitarbeiter	0	0	0	0
				0
Stand 30.06.2011: 0				
Investitionen (T€)	0	0	0	0

Stadtwerke Friedrichsthal GmbH & Co. KG

SWF KG

Saarbrücker Str. 150
66299 Friedrichsthal
www.stadtwerke-friedrichsthal.de

Tel. 06897/8100 - 0
Fax: 06897/8100 - 15
Email: info@stadtwerke-friedrichsthal.de

1. Geschäftsführung

Gerhard Bös
Herbert Rauber (bis 30.6.2011)
Franz-Josef Johann (ab 20.3.2012)

2. Gründung der Gesellschaft

01.01.2004

3. Stammkapital der Gesellschaft

76.000 €

4. Beteiligungsverhältnisse

Stadt Friedrichsthal	51 %	38.760 €
Stadtwerke Saarbrücken Beteiligungs GmbH	49 %	37.240 €

5. Der Betrieb

Gegenstand des Unternehmens

- (1) Zweck der Gesellschaft ist die Erbringung von Leistungen auf den Gebieten
- Wasser- und Energieversorgung
 - kaufmännische und technische Dienstleistungen für die Stadt Friedrichsthal bzw. deren Unternehmen und Gesellschaften
 - Informationstechnologie im Bereich der Stadt Friedrichsthal bzw. deren Unternehmen
 - ÖPNV
 - Abfall-/Wertstoffwirtschaft (Geschäftsbesorgung, Betriebsführung)
 - Bäderwirtschaft (Geschäftsbesorgung, Betriebsführung)
 - Bewirtschaftung stadteigener Immobilien

- Wohnland- und Gewerbeflächenerschließung, -verwaltung und -management
 - Entsorgung, insbesondere Durchführung von Abfall- und Abwasserbeseitigung
 - Bau- und Betriebshof und Tiefbau für die Stadt Friedrichsthal bzw. deren Unternehmen und Gesellschaften
- (2) Die Tätigkeit der Gesellschaft erstreckt sich überwiegend auf das Gebiet der Stadt Friedrichsthal
- (3) Die Gesellschaft ist zur Vornahme aller Maßnahmen und Geschäfte berechtigt, durch die der in Abs. 1 umschriebene Gegenstand des Unternehmens gefördert wird.

6. Aufsichtsrat

§ 11 der Satzung

1. Die Gesellschaft erhält einen Aufsichtsrat, der aus neun Mitgliedern

besteht. Die Mitglieder des Aufsichtsrates werden entsandt. § 52

- GmbH-Gesetz findet keine, auch nicht entsprechende, Anwendung.
2. Der Bürgermeister der Stadt Friedrichsthal ist geborenes Mitglied und Aufsichtsratsvorsitzender. Vier weitere Mitglieder entsendet die Stadt Friedrichsthal.
 3. Die weiteren vier Mitglieder werden von der Stadtwerke Saarbrücken Beteiligungsgesellschaft entsandt.

Mitglieder des Aufsichtsrates:

Stand: Juli 2012

Bgm. Rolf Schultheis,
Aufsichtsratsvorsitzender
Dr. Thomas Severin, stellv. Vorsitzender
Karl-Heinz Morgenthal
Hermann Guckeisen
Ingrid Rauber
Birgit Kocar
Stve. Susanne Nickolai, SPD
Stv. Hans-Georg Vinzent, CDU
Stve. Gabriele Ungers, Die Linke

8. Für jedes entsandte Aufsichtsratsmitglied ist ein Ersatzmitglied zu benennen, das Mitglied im Aufsichtsrat wird, wenn das Aufsichtsratsmitglied vor Ablauf seiner Amtszeit wegfällt oder anderweitig dauernd verhindert ist.

Verhinderungsvertreter

Alfons Wintrich
Jörn Walter
Gabi Hell
Bernhard Vinzent
Daniel Jung
Stve. Elisabeth Rammel, SPD
Stve. Anette Hoffmann, CDU
Stv. Martin Kalkoffen, Die Linke

7. Beteiligung an anderen Gesellschaften

keine

8. Vermögens-, Finanz- und Ertragslage

AKTIVA	2010 T€	2009 T€	Abw. absolut	Abw. in %
Immaterielles Vermögen	28	33	-5	-15
Sachanlagen	3.035	3.070	-35	-1
Finanzanlagen	1.000	1.000	0	0
ANLAGEVERMÖGEN	4.063	4.103	-40	-1
Vorräte	73	62	11	18
Forderungen und sonstige Vermögensgegenstände	328	478	-150	-31
Flüssige Mittel	615	607	8	1
UMLAUFVERMÖGEN	1.016	1.147	-131	-11
RAP	0	0	0	0
BILANZSUMME	5.079	5.250	-171	-3

PASSIVA	2010 T€	2009 T€	Abw. absolut	Abw. in %
Gezeichnetes Kapital	1.076	1.074	2	0
Rücklagen	864	864	0	0
Gewinn- / Verlustvortrag	0	0	0	0
Jahresüberschuss/-fehlbetrag	56	114	-58	-51
EIGENKAPITAL	1.996	2.052	-56	-3
Empfangene Ertragszuschüsse	72	88	-16	-18
Rückstellungen	166	128	38	30
Verbindlichkeiten	2.434	2.509	-75	-3
- kurzfristig	341	384	-43	-11
- langfristig	2.093	2.125	-32	-2
FREMDKAPITAL	2.600	2.637	-37	-1
RAP	411	473	-62	-13
BILANZSUMME	5.079	5.250	-171	-3

Gewinn- und Verlustrechnung	2010 T€	2009 T€	Abw. absolut	Abw. in %
Umsatzerlöse	1.670	1.669	1	0
Bestandsveränderungen	0	0	0	0
aktivierte Eigenleistungen	8	27	-19	-70
sonst. betr. Erträge	371	404	-33	-8
Gesamtleistung	2.049	2.100	-51	-2
Materialaufwand	882	895	-13	-1
Personalaufwand	496	487	9	2
Abschreibungen	199	198	1	1
sonstiger betr. Aufwand	257	249	8	3
sonstige Steuern	63	70	-7	-10
Betriebsergebnis	152	201	-49	-24
Finanzergebnis	-96	-87	-9	10
Neutrales Ergebnis	0	0	0	0
Ertragssteuern	0	0	0	0
Jahresergebnis	56	114	-58	-51

Sonstige Wirtschaftszahlen	2010	2009	Abw. absolut	Abw. in %
Mitarbeiter	10	10	0	0
davon Auszubildende	1	1	0	0
				0
Stand 30.06.2011: 10 davon Auszubildende: 1				
			0	
Investitionen (T€)	167	270	-103	-38

9. Geschäftsverlauf und voraussichtliche Entwicklung des Unternehmens

Die Umsatzerlöse aus der **Wasserversorgung** betragen in 2010 insgesamt 1.062 T€. Im Abrechnungsjahr ist der Wasserverkauf mit 458 T cbm fast gleichgeblieben.

Die Umsatzerlöse aus dem **Stromverkauf** betragen in 2010 insgesamt 584 T€. Im August 2010 wurde der Vertrieb von

Erdgas für den Kooperationspartner Stadtwerke Bad Kissingen in Angriff genommen.

Der Jahresgewinn 2010 in Höhe von 56 T€ wird entsprechend den Regelungen im Kooperationsvertrag an die Gesellschafter ausgeschüttet.

**Gemeindewerke
Kleinblittersdorf Geschäfts-
führungsgesellschaft mbH**

GWK GmbH

Rathausstraße 15
66271 Kleinblittersdorf

www.kleinblittersdorf.de

Tel. 06805/2008 – 901 bis 903

Fax: 06805/2008 - 980

Email: t.brach@gemeindewerke-kleinblittersdorf.de

1. Geschäftsführung

Thomas Brach
Herbert Rauber (bis 30.6.2011)
Franz-Josef Johann (ab 29.5.2012)

2. Gründung der Gesellschaft

19.12.2003

3. Stammkapital der Gesellschaft

25.000 €

4. Beteiligungsverhältnisse

Gemeinde Kleinblittersdorf	51 %	12.750 €
Stadtwerke Saarbrücken Beteiligungs GmbH	49 %	12.250 €

5. Unternehmensgegenstand

Gegenstand des Unternehmens

(1) Zweck der Gesellschaft ist Beteiligung als persönlich haftende Gesellschafterin an der Gemeindewerke Kleinblittersdorf GmbH & Co. KG., deren Gegenstand ist die Erbringung von Leistungen auf den Gebieten

- Wasser- und Energieversorgung
- kaufmännische und technische Dienstleistungen für die Gemeinde Kleinblittersdorf bzw. deren Unternehmen und Gesellschaften
- ÖPNV
- Abfall-/Wertstoffwirtschaft (Geschäftsbesorgung, Betriebsführung)
- Bäderwirtschaft (Geschäftsbesorgung, Betriebsführung)
- Bewirtschaftung gemeindeeigener Immobilien

- Wohnland- und Gewerbeflächener-schließung, -verwaltung und –management
 - Entsorgung, insbesondere Durch-führung von Abfall- und Abwasser-beseitigung
 - Bau- und Betriebshof und Tiefbau für die Gemeinde Kleinblittersdorf bzw. deren Unternehmen und Ge-sellschaften
- (2) Die Tätigkeit der Gesellschaft erstreckt sich überwiegend auf das Gebiet der Gemeinde Kleinblittersdorf
- (3) Die Gesellschaft ist zur Vornahme aller Maßnahmen und Geschäfte berech-tigt, durch die der in Abs. 1 umschrie-bene Gegenstand des Unternehmens gefördert wird.

6. Aufsichtsrat

§ 11 der Satzung

1. Die Gesellschaft erhält einen Aufsichtsrat, der aus neun Mitgliedern besteht. Die Mitglieder des Aufsichtsrates werden entsandt. § 52 GmbH-Gesetz findet keine, auch nicht entsprechende, Anwendung. Aufsichtsrat kann nur werden, wer zugleich dem Aufsichtsrat der in § 2 Abs. 1 des Gesellschaftsvertrages genannten Kommanditgesellschaft angehört.
2. Der Bürgermeister der Gemeinde Kleinblittersdorf ist geborenes Mitglied und Aufsichtsratsvorsitzender. Vier weitere Mitglieder entsendet die Gemeinde Kleinblittersdorf.
3. Die weiteren vier Mitglieder werden von der Stadtwerke Saarbrücken Beteiligungsgesellschaft entsandt.
8. Für jedes entsandte Aufsichtsratsmitglied ist ein Ersatzmitglied zu benennen, das Mitglied im Aufsichtsrat wird, wenn das Aufsichtsratsmitglied vor Ablauf seiner Amtszeit wegfällt oder anderweitig dauernd verhindert ist.

Mitglieder des Aufsichtsrates:

Stand: Juli 2012

Bm. Stephan Strichertz,
Aufsichtsratsvorsitzender
Günter Melchior
Prof. Dr. Johannes Welcker
Alois-Werner Breyer
Wolfgang Bruckmann
Peter Edlinger
Stv. Hans-Georg Vinzent, CDU
Stv. Martin Kalkoffen, Die Linke
Stve. Susanne Nickolaj, SPD

Verhinderungsvertreter

Andreas Dax
Maria Adamek
Michael Keßler
Harald Thieser

Stve. Anette Hoffmann, CDU
Stv. Gabriele Ungers, Die Linke
Stve. Sylvia Josette Schuhe, SPD

7. Beteiligung an anderen Gesellschaften

keine

8. Vermögens-, Finanz- und Ertragslage

AKTIVA	2010 T€	2009 T€	Abw. absolut	Abw. in %
Immaterielles Vermögen	0	0	0	0
Sachanlagen	0	0	0	0
Finanzanlagen	0	0	0	0
ANLAGEVERMÖGEN	0	0	0	0
Vorräte	0	0	0	0
Forderungen u. sonstige Vermögensgegenstände	3	3	0	0
Flüssige Mittel	27	27	0	0
UMLAUFVERMÖGEN	30	30	0	0
RAP	0	0	0	0
BILANZSUMME	30	30	0	0

PASSIVA	2010 T€	2009 T€	Abw. absolut	Abw. in %
Gezeichnetes Kapital	25	25	0	0
Rücklagen	0	0	0	0
Gewinn- / Verlustvortrag	3	3	0	0
Jahresüberschuss/-fehlbetrag	0	0	0	0
EIGENKAPITAL	28	28	0	0
Sonderposten	0	0	0	0
Rückstellungen	1	1	0	0
Verbindlichkeiten	1	1	0	0
- kurzfristig	1	1	0	0
- langfristig	0	0	0	0
FREMDKAPITAL	2	2	0	0
RAP	0	0	0	0
BILANZSUMME	30	30	0	0

Gewinn- und Verlustrechnung	2010 T€	2009 T€	Abw. absolut	Abw. in %
Umsatzerlöse	2	2	0	0
Bestandsveränderungen	0	0	0	0
aktivierte Eigenleistungen	0	0	0	0
sonst. betr. Erträge	0	0	0	0
Gesamtleistung	2	2	0	0
Materialaufwand	0	0	0	0
Personalaufwand	0	0	0	0
Abschreibungen	0	0	0	0
sonstiger betr. Aufwand	2	1	1	100
sonstige Steuern	0	1	-1	-100
Betriebsergebnis	0	0	0	0
Finanzergebnis	0	0	0	0
Neutrales Ergebnis	0	0	0	0
Ertragssteuern	0	0	0	0
Jahresergebnis	0	0	0	0

Sonstige Wirtschaftszahlen	2010	2009	Abw. absolut	Abw. in %
Mitarbeiter	0	0	0	0
davon Auszubildende	0	0	0	0
				0
Stand 30.06.2011: davon Auszubildende:	0	0		
Investitionen (T€)	0	0	0	0

Gemeindewerke Kleinblittersdorf GmbH & Co. KG

GWK KG

Rathausstraße 15
66271 Kleinblittersdorf

www.kleinblittersdorf.de

Tel. 06805/2008- 901 bis 903

Fax. 06805/2008 - 980

Email: t.brach@gemeindewerke-kleinblittersdorf.de

1. Geschäftsführung

Thomas Brach
Herbert Rauber (bis 30.6.2011)
Franz-Josef Johann (ab 29.5.2012)

2. Gründung der Gesellschaft 19.12.2003

3. Stammkapital der Gesellschaft 76.000 €

4. Beteiligungsverhältnisse

Gemeinde Kleinblittersdorf	51 %	38.760 €
Stadtwerke Saarbrücken Beteiligungs GmbH	49 %	37.240 €

5. Unternehmensgegenstand

Gegenstand des Unternehmens

(1) Zweck der Gesellschaft ist die Erbringung von Leistungen auf den Gebieten

- Wasser- und Energieversorgung
- kaufmännische und technische Dienstleistungen für die Gemeinde Kleinblittersdorf bzw. deren Unternehmen und Gesellschaften
- ÖPNV
- Abfall-/Wertstoffwirtschaft (Geschäftsbesorgung, Betriebsführung)
- Bäderwirtschaft (Geschäftsbesorgung, Betriebsführung)
- Bewirtschaftung gemeindeeigener Immobilien
- Wohnland- und Gewerbeflächenerschließung, -verwaltung und -management
- Entsorgung, insbesondere Durchführung von Abfall- und Abwasserbeseitigung

– Bau- und Betriebshof und Tiefbau für die Gemeinde Kleinblittersdorf bzw. deren Unternehmen und Gesellschaften

- (2) Die Tätigkeit der Gesellschaft erstreckt sich überwiegend auf das Gebiet der Gemeinde Kleinblittersdorf
- (3) Die Gesellschaft ist zur Vornahme aller Maßnahmen und Geschäfte berechtigt, durch die der in Abs. 1 umschriebene Gegenstand des Unternehmens gefördert wird.
- (4) Die Tätigkeit der Gesellschaft erstreckt sich überwiegend auf das Gebiet der Gemeinde Kleinblittersdorf
- (5) Die Gesellschaft ist zur Vornahme aller Maßnahmen und Geschäfte berechtigt, durch die der in Abs. 1 umschriebene Gegenstand des Unternehmens gefördert wird.

6. Aufsichtsrat

§ 11 der Satzung

1. Die Gesellschaft erhält einen Aufsichtsrat, der aus neun Mitgliedern besteht. Die Mitglieder des Aufsichtsrates werden entsandt. § 52 GmbH-Gesetz findet keine, auch nicht entsprechende, Anwendung.
2. Der Bürgermeister der Gemeinde Kleinblittersdorf ist geborenes Mitglied und Aufsichtsratsvorsitzender. Vier weitere Mitglieder entsendet die Gemeinde Kleinblittersdorf.
3. Die weiteren vier Mitglieder werden von der Stadtwerke Saarbrücken Beteiligungsgesellschaft entsandt.
8. Für jedes entsandte Aufsichtsratsmitglied ist ein Ersatzmitglied zu benennen, das Mitglied im Aufsichtsrat wird, wenn das Aufsichtsratsmitglied vor Ablauf seiner Amtszeit wegfällt oder anderweitig dauernd verhindert ist.

Mitglieder des Aufsichtsrates:

Stand: Juli 2012

Bm. Stephan Strichertz,
Aufsichtsratsvorsitzender
Günter Melchior
Prof. Dr. Johannes Welcker
Alois-Werner Breyer
Wolfgang Bruckmann
Peter Edlinger
Stv. Hans-Georg Vinzent, CDU
Stv. Martin Kalkoffen, Die Linke
Stve. Susanne Nickolai, SPD

Verhinderungsvertreter

Andreas Dax
Maria Adamek
Michael Keßler
Harald Thieser

Stve. Anette Hoffmann, CDU
Stv. Gabriele Ungers, Die Linke
Stve. Sylvia Josette Schuhe, SPD

7. Beteiligung an anderen Gesellschaften

keine

8. Vermögens-, Finanz- und Ertragslage

AKTIVA	2010 T€	2009 T€	Abw. absolut	Abw. in %
Immaterielles Vermögen	5	12	-7	-58
Sachanlagen	4.692	4.360	332	8
Finanzanlagen	0	0	0	0
ANLAGEVERMÖGEN	4.697	4.372	325	7
Vorräte	39	36	3	8
Forderungen u. sonstige Vermögensgegenstände	792	747	45	6
Flüssige Mittel	402	289	113	39
UMLAUFVERMÖGEN	1.233	1.072	161	15
RAP	0	0	0	0
BILANZSUMME	5.930	5.444	486	9

PASSIVA	2010 T€	2009 T€	Abw. absolut	Abw. in %
Gezeichnetes Kapital	272	272	0	0
Rücklagen	1.836	1.836	0	0
Gewinn- / Verlustvortrag	0	0	0	0
Jahresüberschuss/-fehlbetrag	105	165	-60	-36
EIGENKAPITAL	2.213	2.273	-60	-3
Empfangene Ertragszuschüsse	260	295	-35	-12
Rückstellungen	168	152	16	11
Verbindlichkeiten	3.289	2.724	565	21
- kurzfristig	581	418	163	39
- langfristig	2.708	2.306	402	17
FREMDKAPITAL	3.457	2.876	581	20
RAP	0	0	0	0
BILANZSUMME	5.930	5.444	486	9

Gewinn- und Verlustrechnung	2010 T€	2009 T€	Abw. absolut	Abw. in %
Umsatzerlöse	1.712	1.867	-155	-8
Bestandsveränderungen	0	0	0	0
aktivierte Eigenleistungen	30	30	0	0
sonst. betr. Erträge	85	167	-82	-49
Gesamtleistung	1.827	2.064	-237	-11
Materialaufwand	642	781	-139	-18
Personalaufwand	460	482	-22	-5
Abschreibungen	266	244	22	9
sonstiger betr. Aufwand	233	187	46	25
sonstige Steuern	-5	71	-76	-107
Betriebsergebnis	231	299	-68	-23
Finanzergebnis	-111	-84	-27	32
Neutrales Ergebnis	0	0	0	0
Ertragssteuern	14	50	-36	-72
Jahresergebnis	106	165	-59	-36

Sonstige Wirtschaftszahlen	2010	2009	Abw. absolut	Abw. in %
Mitarbeiter	6	6	0	0
davon Auszubildende	0	0	0	0
				0
Stand 30.06.2011: davon Auszubildende:	0	0	0	
Investitionen (T€)	591	676	-85	-13

9. Geschäftsverlauf und voraussichtliche Entwicklung des Unternehmens

Im Berichtsjahr ist der gesamte Wasserverkauf erstmals wieder gegenüber dem Vorjahr gleich geblieben.

Durch die zum 01.01.2010 vorgenommene Erhöhung des Grundpreises sowie den Einnahmen aus der PV-Anlage kann das Berichtsjahr 2010 laut Bilanz zum 31.12.2010 mit einem Jahresgewinn in Höhe von 105.512,19 € abschließen.

Im Berichtsjahr wurden rd. 590.000 € investiert

Zum 31.12.2010 bestehen 9 Anlagen im Bau in Höhe von rd. 452.400 €.

Zur Risikoeinschätzung ist nach den Vorschriften des Gesetzes zur Kontrolle und Transparenz im Unternehmensbereich (KonTraG) ein Risikofrüherkennungssystem einzurichten.

Um der gesetzlichen Forderung nachzukommen bzw. die bisher bereits in verschiedenen Bereichen durchgeführte Risikobetrachtungen zusammenzufassen, wurde wie angekündigt der Bericht zum Risikomanagement erstellt. Auf den vorgelegten Bericht wird verwiesen.

II

Wirtschaftsförderung

GIU Gesellschaft für Innovation und Unternehmensförderung mbH

GIU

Nell-Breuning-Allee 8
66115 Saarbrücken

www.giu.de

Tel. 0681/8575-102

Fax: 0681/8575-120

Email: info@giu.de

1. Geschäftsführung

Dr. Suzanne Mösel
Jürgen Schäfer

2. Gründung der Gesellschaft

1984

3. Stammkapital der Gesellschaft

2.352.000 €

4. Beteiligungsverhältnisse

Landeshauptstadt Saarbrücken

100 %

2.352.000 €

5. Unternehmensgegenstand

Der Gegenstand des Unternehmens ist die Förderung wirtschaftlicher Unternehmungen des Privatrechts in der Stadt sowie im Stadtverband Saarbrücken bei Existenzgründungen, Betriebs-erweiterungen und Betriebsumstrukturierungen und bei Innovations- und Diversifikationsvorhaben durch Beratung, Projektkonzeptionierung und –management, Standortinformation und –promotion sowie Akquisition; der Erwerb, die Erschließung, die Veräußerung und die Vermittlung von bebauten und unbebauten Grundstücken, insbesondere auch die Revitalisierung und Vermarktung

von Industriebranchen, die Errichtung, der Erwerb, die Veräußerung, die Vermittlung und die Verwaltung von Gebäuden für öffentliche und private Zwecke; der Betrieb des SITZ Saarbrücker Innovations- und Technologiezentrums, nunmehr IT Park Saarland, sowie ähnlicher Zentren; die Vermittlung von Kontakten zu Kreditinstituten sowie von Krediten, Beteiligungen und Risikokapital; die Förderung von Ausbildung, Qualifizierung und Beschäftigung sowie die Durchführung sonstiger Maßnahmen der Wirtschaftsförderung.

6. Aufsichtsrat

§ 9 Zusammensetzung und Wahl des Aufsichtsrats

(1) Die Gesellschaft hat einen Aufsichtsrat, auf den die Bestimmungen des Aktiengesetzes nur aufgrund konkreter Verweisung Anwendung finden. Der Aufsichtsrat besteht aus 10 Mitgliedern. Jedes Mitglied hat einen/eine Verhinderungsvertreter/in, der/die nach dem gleichen Verfahren wie die Aufsichtsrats-

mitglieder bestimmt wird. Auf Grund gemeinderechtllicher Vorschriften ist eine Verhinderungsvertretung für die Hauptverwaltungsbeamten/innen einschließlich deren besondere Vertreter/innen nicht zulässig.

- a) der/die Oberbürgermeister/in der Landeshauptstadt Saarbrücken, als AR-Vorsitzende/r
 b) neun weitere Vertreter der Landeshauptstadt Saarbrücken, die von der Ge-

sellschafterversammlung auf Vorschlag des Stadtrates aus dessen Mitte gewählt werden,

Mitglieder des Aufsichtsrates:

Stand: Juli 2012

Charlotte Britz, Oberbürgermeisterin, AR-Vorsitzende
 Peter Bauer, SPD,
 Hajo Bruns, B'90/Die Grünen
 Hermann Hoffmann, CDU
 Günter Karcher, SPD
 Alexander Kessler, CDU
 Jürgen Lenhof, FDP
 Elisabeth Rammel, SPD
 Anke Schwindling, CDU
 Claudia Stader, Die Linke

Verhinderungsvertreter:

Frank Martini, SPD
 Guido Vogel-Latz, B'90/Die Grünen
 Uwe Conradt, CDU
 Vera Wilhelm, SPD
 Gabriele Herrmann, CDU
 Karsten Krämer, FDP
 Dorit Wolter, SPD
 Dr. Volker Krämer, CDU
 Michael Bleines, Die Linke

7. Beteiligung an anderen Gesellschaften

GIU Flächenmanagement GmbH & Co KG
 Entwicklungsgesellschaft Petrisberg GmbH

Stammkapital	Anteile in %
33.725.029,79 €	Komplementär
1.000.000,00 €	25,00

8. Vermögens-, Finanz- und Ertragslage

AKTIVA	2010 T€	2009 T€	Abw. absolut	Abw. in %
Immaterielles Vermögen	37	17	20	118
Sachanlagen	224	190	34	18
Finanzanlagen	256	257	-1	0
ANLAGEVERMÖGEN	517	464	53	11
Vorräte	36	5	31	620
Forderungen und sonstige Vermögensgegenstände	2.213	2.935	-722	-25
Flüssige Mittel	54	40	14	35
UMLAUFVERMÖGEN	2.303	2.980	-677	-23
RAP	0	1	-1	-100
BILANZSUMME	2.820	3.445	-625	-18

PASSIVA	2010 T€	2009 T€	Abw. absolut	Abw. in %
Gezeichnetes Kapital	2.352	2.352	0	0
Rücklagen	612	612	0	0
Gewinn- / Verlustvortrag	87	-1.267	1.354	-107
Jahresüberschuss/-fehlbetrag	-363	1.355	-1.718	-127
EIGENKAPITAL	2.688	3.052	-364	-12
Sonderposten	0	0	0	0
Rückstellungen	66	108	-42	-39
Verbindlichkeiten	66	285	-219	-77
- kurzfristig	66	285	-219	-77
- langfristig	0	0	0	0
FREMDKAPITAL	132	393	-261	-66
RAP	0	0	0	0
BILANZSUMME	2.820	3.445	-625	-18

Gewinn- und Verlustrechnung	2010 T€	2009 T€	Abw. absolut	Abw. in %
Umsatzerlöse	1.968	3.119	-1.151	-37
Bestandsveränderungen	32	5	27	540
aktivierte Eigenleistungen	0	0	0	0
sonst. betr. Erträge	72	6.382	-6.310	-99
Gesamtleistung	2.072	9.506	-7.434	-78
Materialaufwand	168	442	-274	-62
Personalaufwand	1.684	2.352	-668	-28
Abschreibungen	88	2.162	-2.074	-96
sonstiger betr. Aufwand	531	3.127	-2.596	-83
sonstige Steuern	1	2	-1	-50
Betriebsergebnis	-400	1.421	-1.821	-128
Finanzergebnis	37	-67	104	-155
Neutrales Ergebnis	0	0	0	0
Ertragssteuern	0	0	0	0
Jahresergebnis	-363	1.354	-1.717	-127

Sonstige Wirtschaftszahlen	2010	2009	Abw. absolut	Abw. in %
Mitarbeiter	23	41	-18	-44
davon Auszubildende	0	1	-1	-100
				0
Stand 30.06.2011: 25 davon Auszubildende: 0				
Investitionen (T€)	177	530	-353	-67

9. Geschäftsverlauf und voraussichtliche Entwicklung des Unternehmens

Die Entwicklung der Beratungsumsätze im Berichtsjahr 2010 war durch die anhaltende Finanzschwäche der Kommunen weiter leicht rückläufig. Den Umsätzen in der Sparte Beratung kommt im Berichtsjahr der Sondereffekt zugute, dass die Vermittlungsprovision aus der Maklertätigkeit der GIU mbH (Verkauf des Güterbahnhofgeländes an der Dudweiler Landstraße an die Fachmarktkette Bauhaus) ergebnisverbessernd wirkte. Jedoch war ein Jahresfehlbetrag nicht zu vermeiden.

Die Projektsteuerungsleistungen für Fläche und Hochbau verzeichneten gegenüber dem Vorjahr rückläufige Umsatzvolumina. Dies war beim Hochbau dem Umstand geschuldet, dass die GIU FM nach dem Vorsichtsprinzip nur in moderatem Umfang Hochbauinvestitionen getätigt hat. Im Bereich der Flächenprojekte gab es durch planerische Veränderungen im Projekt Eurobahnhof zeitliche Verschiebungen, die sich sowohl bei den Geschäftsbesorgungen für die LHS als auch bei eigenen Maßnahmen der GIU FM ausgewirkt haben.

Im Geschäftsjahr 2010 hat die GIU mbH einen Jahresfehlbetrag von 363 T€ zu verzeichnen. Durch die gute Eigenkapitalausstattung der Gesellschaft entsteht aus dem Jahresfehlbetrag keine wirtschaftliche Schiefelage. Die Liquiditätsüberschüsse der GIU mbH wurden zu marktüblichen Zinssätzen als Zwischenfinanzierungskredite an die GIU FM ausgelegt.

Geschäftsfeld Flächenentwicklung

Das Personal der GIU mbH erbringt in dieser Sparte Dienstleistungen für die

GIU FM. Im Zentrum der flächenbezogenen Aktivitäten der GIU standen auch im Jahr 2010 die Maßnahmen zur Erschließung des neuen Standorts **Quartier Eurobahnhof**. Hier wurden mit dem Bau der Brücke für die neue Zufahrt zum Quartier und weiteren Maßnahmen für die Bauvorbereitung weitere Voraussetzungen für die erfolgreiche Vermarktung des Standortes geschaffen. Zum Ende des Jahres konnte auch der planerische Vorlauf zum Bahnhofsvorplatz Nord abgeschlossen werden.

Im Bereich des **aw burbach** wurde der planerische Vorlauf für den Verkauf eines Grundstückes an der Georg-Heckel-Str. bearbeitet. Dieser Verkauf erforderte die Überarbeitung des Bebauungsplanes und eine enge Abstimmung mit dem Stadtplanungsamt. Zur Ver- und Entsorgung dieser Flächen wurde die weitere Trassenführung planerisch bearbeitet.

Auf den **saarterrassen** wurde mit der Sanierung von Stützmauerwerken eine Restmaßnahme begonnen, die zur langfristigen Sicherung dieser Bauwerke notwendig wurde. Für die Baureifmachung des östlichen Bereiches der Käthe-Kollwitz-Straße wurden die Planungen im Berichtsjahr abgeschlossen. Im **IT ParkSaarland** wurde eine Baumaßnahme betreut, die von der Software AG (ehemals IDS Scheer AG) beauftragt wurde. Gegenüber dem BCC Gebäude entstand ein zusätzlicher privater Parkplatz des Auftraggebers, der in der baulichen Umsetzung von der GIU mbH gesteuert wurde.

Mit dem neuen Wohnbauprojekt „**Bellevue 2.0 – Wohnen auf hohem Niveau**“ wird die GIU Flächenmanagement KG an die erfolgreiche Umsetzung des Wohngebietes **Artilleriekaserne St. Annual** anknüpfen. Die Projektsteuerung liegt auch hier in den Händen der GIU mbH. Im Berichtsjahr wurde parallel zum Bebauungsplanverfahren durch die GIU die Projektentwicklung vorangetrieben. Erfreulich ist hier die Tatsache, dass bereits im Berichtsjahr eine große Nachfrage nach Wohngrundstücken eingesetzt hat, obwohl erst im Oktober 2010 eine Pressekonferenz als offizieller Start des Projektes stattfand.

Das Spartenergebnis für den Bereich Flächenprojekte schloss im Berichtsjahr mit einem Jahresfehlbetrag von rund 150 T€ ab. Dies ist zum Einen durch zeitliche Verschiebungen bei der Projektumsetzung, zum Anderen durch den Vorlauf zu neuen Projekten begründet, die erst in 2011 in die Umsetzung gehen.

Geschäftsfeld Hochbauprojekte

In dieser Sparte ist die GIU mbH als Dienstleister im Auftrag der GIU FM aktiv. Die Aufgabe der Mitarbeiter in der Hochbauabteilung umfasst die konzeptionelle Entwicklung, die planerische Betreuung, die Bausteuerung sowie das Zeit- und Kostencontrolling bei der Umsetzung der Bauvorhaben. Die kosteneffiziente Umsetzung der Hochbautätigkeit ist dabei der Schlüssel für weitere Verbesserungen in der Immobiliensparte der GIU FM. Im Berichtsjahr wurden Maßnahmen am Standort **aw burbach** und im **Quartier Eurobahnhof** betreut.

Am Standort **aw burbach** wurde der erfolgreiche Ausbau des **aw handwerkerzentrums** mit dem 4. Bauabschnitt fortgesetzt. Die neue Einheit umfasst weitere Einheiten in der großen Halle, die als Lager-, Werkstatt- und Produktionsflächen genutzt werden können und hat mit dem nordöstlichen, ehemaligen Meisterbüro einen größeren Anteil an Büroflächen. Ebenfalls am Standort **aw** wurde mit dem Umbau der ehemaligen Federnschmiede begonnen. Hier entsteht nach dem „Haus-im-Haus-Prinzip“ eine moderne Verwaltungseinheit in der historischen Kulisse. Das

neue Gebäude setzt Standards hinsichtlich der Energieeffizienz. Durch die Nutzung von Erdwärme zum Heizen im Winter und zur Kühlung im Sommer wird der Primärenergiebedarf minimiert.

Im **Quartier Eurobahnhof** beschränkten sich die Hochbaumaßnahmen überwiegend auf Bestandsgebäude, die für die Vermietung durch die GIU FM ausgebaut wurden. Fortgesetzt wurde hier der Ausbau der Sonderwerkstatt. Im Anschluss an eine Grundsanierung der haustechnischen Einrichtungen wurden weitere Flächen für Künstlerateliers und Büroflächen hergerichtet und vermietet. Zur Vorbereitung der geplanten Umbaumaßnahme der ehemaligen Buswerkstatt wurde bereits mit dem Rückbau begonnen. Mit dem Beginn der Neubaumaßnahme „Entrez!“ ist die GIU kurz vor dem Wintereinbruch seit geraumer Zeit erstmalig wieder mit einer Neubaumaßnahme aktiv geworden.

Auf den **saarterassen** wurden nach dem Erwerb der Immobilie Hochstraße 110 der Umbau des Gebäudes aus der Gründerzeit zu einer Büroimmobilie geplant. Das Gebäude liegt unmittelbar neben dem Kreisverkehr „Burbacher Stern“. Diese Maßnahme ist besonders herauszustellen, da sich das Gebäude seit geraumer Zeit in einem maroden Zustand befindet.

Das Ergebnis der Sparte Hochbau ist ebenfalls geprägt durch den hohen Anteil an planerischem Vorlauf und vergleichsweise geringem Volumen der Bausteuerung in der Umsetzungsphase. Der Jahresfehlbetrag lag im Berichtsjahr bei 131 T€.

Geschäftsfeld Beratung

In dieser Sparte werden die für Dritte – vor allem öffentliche Auftraggeber – erbrachten Leistungen dargestellt. Allgemein gilt für das Wirtschaftsjahr 2010, dass die Auftragslage deutlich von den Auswirkungen der Finanzschwäche der Kommunen beeinflusst war. Dies äußerte sich in einer Zurückhaltung der öffentlichen Auftraggeber, die angesichts weiterer Einbußen bei Steuereinnahmen weniger Beratungsaufträge vergeben haben.

Gleiches gilt auch für die Beauftragungen durch den eigenen Gesells-

chafter Landeshauptstadt Saarbrücken, die in 2010 deutlich unter dem Niveau der Vorjahre geblieben sind.

Tätigkeitsschwerpunkt im Jahre 2010 für die Landeshauptstadt Saarbrücken war der Abschluss des Stadtteilentwicklungskonzeptes für Alt-Saarbrücken. Weitere Angebote an die LHS wie beispielsweise zur Erstellung einer Machbarkeitsstudie zur Neuausrichtung des Bereichs Osthafen oder zur Erstellung eines teilräumlichen Entwicklungskonzeptes für das Quartier Füllengarten in Saarbrücken-Burbach kamen bislang noch nicht zur Beauftragung.

Für die Bauherrngemeinschaft der Reithalle an der Artilleriekaserne St. Annual wurde die Bausteuerung weitestgehend abgeschlossen.

Innerhalb des Saarlandes wurde die Betreuung des Netzwerkes **Soziale Stadt resp. Erfahrungsaustausch Stadtentwicklung Saar** wie bereits in den vorangehenden Jahren fortgesetzt. Weiteren saarländischen Auftraggebern zuzurechnen sind Aufträge für Gemeindeentwicklungskonzepte der Gemeinden Perl und Rehlingen-Siersburg, eine Machbarkeitsstudie für die Stadt St. Ingbert sowie das Handlungsprogramm für die City Nord in Neunkirchen. Die GIU mbH bearbeitete außerdem die Machbarkeitsstudie zur Revitalisierung der Bergarbeitersiedlung Velsen im Auftrag der RAG Montan Immobilien.

Außerhalb des Saarlandes wurde insbesondere für die EGP mbH in Trier gearbeitet. Ebenso wurde bei der Anbahnung der beiden neuen Flächenprojekte der EGP in Trier-Feyen und Trier-West mitgearbeitet. Diese Vorbereitung und die Fortsetzung der Beteiligung an der Entwicklungsgesellschaft Petrisberg mbH sind für die Gesellschaft auch die Absicherung für zukünftige Aufträge im Beratungsbereich.

Im Rahmen des Interreg IV A-Programms der Europäischen Union zur Förderung der grenzüberschreitenden Zusammenarbeit hat die GIU mbH das

Projekt „Der Warndt nach dem Bergbau – ein grenzüberschreitendes Entwicklungskonzept“ im Auftrag des MUEV, der RAG Montan Immobilien GmbH und des Etablissement Public Foncier de Lorraine (EPFL) mit einem Gesamtvolumen von rund 65 T€ durchgeführt.

Sehr erfolgreich war die GIU gemeinsam mit den Partnern ASTOC Architects and Planners, Köln und Heberger Bau AG, Schifferstadt im Wettbewerblichen Dialogverfahren zur Neuen Stadtmitte der Stadt Nidderau, nordöstlich von Frankfurt am Main.

Noch im Berichtsjahr beauftragt wurden zwei Aufträge des Zweckverbandes Mittelrheintal. So erstellt die GIU hier ein Konzept für eine Gartenroute im Unesco Welterbegebiet Oberes Mittelrheintal und ist mit dem Aufbau eines Monitoringsystems für das Welterbegebiet beschäftigt.

Im Berichtsjahr 2010 liegt der Umsatz der Sparte Beratung bei 352 T€. Als außergewöhnlicher Effekt durch die Maklerprovision (190 T€) aus der Vermittlung des Grundstückverkaufs der DB Services Immobilien GmbH an die Fachmarktkette Bauhaus in der Dudweiler Landstraße ist der Gesamtumsatz mit 542 T€ im Vergleich zum Vorjahr gestiegen. Die Sparte weist jedoch mit einem Jahresfehlbetrag von rund 82 T€ immer noch ein negatives Ergebnis aus. Zur Minimierung der allgemeinen Risiken verfügt die GIU mbH über ein funktionierendes Controlling. Beispielhaft sind an dieser Stelle die weitere Verfeinerung in den Zuordnungsprinzipien der Spartenrechnung, das Projektcontrolling nach dem 4-Fenster-Modell und die projektbezogene Zeiterfassung genannt.

Die Gesellschaft verfügt auch nach Abzug des Jahresfehlbetrages noch über ein Eigenkapital von ca. 2,7 Mio. € und ist mit einer Eigenkapitalquote von 95,3 % solide aufgestellt.

**GIU Gesellschaft für Innovation
und Unternehmensförderung mbH
& Co. Flächenmanagement
Saarbrücken KG**

GIU FM KG

**Nell-Breuning-Allee 8
66115 Saarbrücken**

www.giu.de

Tel.: 0681/8575-102

Fax: 0681/8575-120

Email: info@giu.de

1. Geschäftsführung

GIU Gesellschaft für Innovation und Unternehmens-
förderung mbH, vertreten durch die Geschäftsführung
Jürgen Schäfer und Dr. Suzanne Mösel

2. Gründung der Gesellschaft

1995

3. Stammkapital der Gesellschaft

33.725.029,79 €

4. Beteiligungsverhältnisse

Komplementär: GIU mbH

Kommanditist: Landeshauptstadt Saarbrücken

p.h. Gesellschafterin

100 %

33.725.029,79 €

5. Unternehmensgegenstand

Gegenstand des Unternehmens ist die
Übernahme von Industriegrundstücken,
die Behandlung von Altlasten sowie die
Verwaltung und Vermarktung dieser
Flächen, des weiteren die Beratung in

allen Fragen, die mit den vorstehenden
Tätigkeitsfeldern verbunden sind im
Rahmen kommunaler Zuständigkeit und
kommunaler Gemeinschaftsarbeit.

6. Aufsichtsrat

§ 8 Gesellschaftsvertrag

(1) Die Gesellschaft hat einen Aufsichts-
rat, auf den die Bestimmungen des Ak-
tiengesetzes nur aufgrund konkreter
Verweisung Anwendung finden. Der
Aufsichtsrat besteht aus zehn Mitglie-
dern. Jedes Mitglied hat eine/n Verhin-
derungsvertreter/in der/die nach dem
gleichen Verfahren wie die Aufsichts-
ratsmitglieder bestimmt wird. Auf Grund
gemeinderechtllicher Vorschriften ist ei-
ne Verhinderungsvertretung für die
Hauptverwaltungsbeamten/innen ein-
schließlich deren besonderen Vertre-
ter/innen nicht zulässig.

(2) Dem Aufsichtsrat gehören an:

a) die Oberbürgermeisterin oder der
Oberbürgermeister der Landeshaupt-
stadt Saarbrücken als Vorsitzende bzw.
Vorsitzender

b) neun weitere Vertreterinnen oder Ver-
treter der Landeshauptstadt Saarbrü-
cken, die von der Gesellschafterver-
sammlung auf Vorschlag des Stadtrates
aus dessen Mitte gewählt werden.

(3) Die Amtszeit des Aufsichtsrates en-
det mit Ablauf der Wahlperiode des
Stadtrates der Landeshauptstadt Saar-
brücken. Der alte Aufsichtsrat bleibt im
Amt bis zur Bildung eines neuen.

Mitglieder des Aufsichtsrates

Stand: Juli 2012

Charlotte Britz, Oberbürgermeisterin,
AR-Vorsitzende
Peter Bauer, SPD,
Hajo Bruns, B'90/Die Grünen
Hermann Hoffmann, CDU
Günter Karcher, SPD
Alexander Kessler, CDU
Jürgen Lenhof, FDP
Elisabeth Rammel, SPD
Anke Schwindling, CDU
Claudia Stader, Die Linke

Verhinderungsvertreter

Frank Martini, SPD
Guido Vogel-Latz, B'90/Die Grünen
Uwe Conradt, CDU
Vera Wilhelm, SPD
Gabriele Herrmann, CDU
Karsten Krämer, FDP
Dorit Wolter, SPD
Dr. Volker Krämer, CDU
Michael Bleines, Die Linke

7. Beteiligung an anderen Gesellschaften

Die Gesellschaft hat mit Wirkung vom 15. Dezember 1997 einen Kommandit-anteil in Höhe von 18.800,00 DM an der BIL ULAN KG erworben. Dies entspricht einem Anteil von 94% des Gesamt-handvermögens.

Zweck der (Leasingobjekt-)Gesellschaft ist der Bau eines Ausbildungszentrums

im Bereich der **saarterrassen** und die anschließende Vermietung der Baulichkeiten an die AZB. Die GIU FM wird im Rahmen des Bauprojektes als Generalunternehmer tätig.

Die Gesellschaft löst die Beteiligung derzeit auf und führt das Gebäude ins eigene Anlagevermögen über.

8. Vermögens-, Finanz- und Ertragslage

AKTIVA	2010 T€	2009 T€	Abw. absolut	Abw. in %
Immaterielles Vermögen	124	249	-125	-50
Sachanlagen	99.722	95.879	3.843	4
Finanzanlagen	10	10	0	0
ANLAGEVERMÖGEN	99.856	96.138	3.718	4
Vorräte	22.487	21.272	1.215	6
Forderungen und sonstige Vermögensgegenstände	620	21.852	-21.232	-97
Flüssige Mittel	1.654	886	768	87
UMLAUFVERMÖGEN	24.761	44.010	-19.249	-44
RAP	57	66	-9	-14
BILANZSUMME	124.674	140.214	-15.540	-11

PASSIVA	2010 T€	2009 T€	Abw. absolut	Abw. in %
Gezeichnetes Kapital	33.725	33.725	0	0
Rücklagen	0	0	0	0
Gewinn- / Verlustvortrag	-26.207	-26.207	0	0
Jahresüberschuss/-fehlbetrag	-6.494	-5.843	-651	11
EIGENKAPITAL	1.024	1.675	-651	-39
Sonderposten	0	0	0	0
Rückstellungen	331	464	-133	-29
Verbindlichkeiten	123.319	138.075	-14.756	-11
- kurzfristig	75.895	88.855	-12.960	-15
- langfristig	47.424	49.220	-1.796	-4
FREMDKAPITAL	123.650	138.539	-14.889	-11
RAP	0	0	0	0
BILANZSUMME	124.674	140.214	-15.540	-11

Gewinn- und Verlustrechnung	2010 T€	2009 T€	Abw. absolut	Abw. in %
Umsatzerlöse	9.207	13.900	-4.693	-34
Bestandsveränderungen	2.161	-502	2.663	-530
aktivierte Eigenleistungen	0	0	0	0
sonst. betr. Erträge	2.949	15.397	-12.448	-81
Gesamtleistung	14.317	28.795	-14.478	-50
Materialaufwand	7.070	10.234	-3.164	-31
Personalaufwand	654	0	654	0
Abschreibungen	4.752	15.646	-10.894	-70
sonstiger betr. Aufwand	5.942	4.700	1.242	26
sonstige Steuern	134	126	8	6
Betriebsergebnis	-4.235	-1.911	-2.324	122
Finanzergebnis	-2.258	-3.932	1.674	-43
Neutrales Ergebnis	0	0	0	0
Ertragssteuern	0	0	0	0
Jahresergebnis	-6.493	-5.843	-650	11

Sonstige Wirtschaftszahlen	2010	2009	Abw. absolut	Abw. in %
Mitarbeiter	16	0	16	0
davon Auszubildende	1	0	1	0
				0
Stand 30.06.2011: 16 davon Auszubildende: 1				
Investitionen (T€):				
Fläche	3.162	2.673	489	18
Hochbau	2.888	3.459	-571	-17

9. Geschäftsverlauf und voraussichtliche Entwicklung des Unternehmens

Die Arbeitsschwerpunkte der Gesellschaft waren im Berichtsjahr 2010 die Fortsetzung der Bautätigkeit im Rahmen der Erschließung und der Vermarktung des **Quartiers Eurobahnhof**. An den übrigen Standorten **saarterrassen**, **IT ParkSaarland**, **aw burbach** wurden kleinere Maßnahmen zur Standortsicherung bzw. Ergänzung der Infrastruktur bearbeitet. Die Marktposition der GIU FM KG als bedeutender Anbieter qualitativ hochwertiger Standorte im Großraum Saarbrücken konnte behauptet und gefestigt werden. Das zeigte sich sowohl in der Nachfrage nach Mieträumen an allen Standorten als auch bei den Verhandlungen, Kaufoptionen und konkreten Vertragsabschlüssen zu Grundstücksverkäufen. Hier konzentriert sich die Nachfrage vor allem auf das **Quartier Eurobahnhof** und das **aw burbach**.

Wie bereits in den Vorjahren, wurden die im Wirtschaftsplan für 2010 geplanten Investitionen gerade im Hochbaubereich nach dem Vorsichtsprinzip nur insofern umgesetzt, wie dies aus wirtschaftlichen Erwägungen und der entsprechenden Nachfragesituation heraus sinnvoll war. Der Schwerpunkt der Bautätigkeit im Hochbau lag auf Baumaßnahmen im Bestand. Einziges Neubauprojekt ist das Gebäude „Entrez!“ im **Quartier Eurobahnhof**, das sich seit November 2010 im Bau befindet.

In der Sparte Fläche wurde im **Quartier Eurobahnhof** im Rahmen der Geschäftsbesorgung für die LHS mit dem Neubau der Hauptzufahrt begonnen. Diese Maßnahme wird im April 2011 ihren planmäßigen Abschluss finden. Auf eigene Rechnung wurde die Verlängerung der Lützelbachstraße mit dem neuen Wendeplatz und dem Übergang zum Fußgängerweg zum Lützelbachtunnel gebaut. Ein weiterer Schwerpunkt der Erschließungstätigkeit im **Quartier Eurobahnhof** lag in der Beseitigung von Altlasten und der Baureifmachung bereits verkaufter Grundstücke. Hier ergab sich auf einer Grundstücksfläche (verkauft an die AD Systems GmbH) am Eingangskreis ein unerwarteter Altlastenfund, der bei den Arbeiten zum Abbruch alter Fundamentreste entdeckt wurde. In den zugeschütteten Kellern befand sich flüssiger Teer aus den Zeiten des Betriebs der Reichsbahn (Standort der ehemaligen Fettgasanstalt). In enger Abstimmung mit dem Landesamt für Umwelt- und Arbeitsschutz (LUA) wurde der Altlastenbereich unter strengen Auflagen fachgerecht saniert und nach Freigabe der Behörde wieder verfüllt und verdichtet. Die Hochbaumaßnahme der genannten Firma hat im Frühjahr 2011 begonnen. Auf der Grundstücksfläche südlich der Buswerkstatt wurde die alte Waschhalle abgerissen. Anschließend

wurden auch in diesem Bereich die im Boden liegenden Ölabscheider entfernt und das Grundstück in einen baureifen Zustand versetzt. Die Fläche ist mittlerweile optioniert.

Trotz der konjunkturellen Schwäche, die auch im Wirtschaftsjahr 2010 noch nicht komplett überwunden werden konnte, gelang es der GIU FM KG, die Auslastungsquote bei Vermietungen auf hohem Niveau zu halten und das Planergebnis (6.559 T€) mit einem Erlös aus Mieten in Höhe von 6.596 T€ sogar geringfügig zu übertreffen. So konnte stichtagsbezogen die Gesamtauslastung aller Mietobjekte der GIU FM KG von 89 % zum Jahresbeginn auf 91 % zum Jahresende gesteigert werden.

Bislang musste die Gesellschaft im neuen **Quartier Eurobahnhof** bei Nachfragen nach Mietflächen überwiegend auf Investoren verweisen, da mit dem Ausbau von Bestandsgebäuden nur Büroflächen in geringem Umfang angeboten werden konnten. Mit dem Neubau des Gebäudes „Entrez!“ verbessert sich diese Situation im neuen Jahr.

Weiterhin gute Nachfrage findet das Projekt **aw handwerkerzentrum**. Mit dem Ausbau eines weiteren Hallenteils der Wagenrichthalle (4. BA) konnten hier Angebotsengpässe zum Ende des Vorjahres bereinigt werden. Die Nachfrage für diese gewerblichen Einheiten ist weiterhin überdurchschnittlich gut. Auch die übrigen Bestandsgebäude am Standort **aw burbach** sind gut nachgefragt.

Zu einem positiven Abschluss kam das Projekt **„Bauherrengemeinschaft in der historischen Reithalle an der Artilleriekaserne St. Annual“**. Hier begleitete die GIU FM KG im Berichtsjahr als Projektsteuerer die Bauherrengemeinschaft, die bei dieser speziellen Realisierungsform die Vorteile der Sonderabschreibung in denkmalgeschützten Gebäuden nutzen konnten.

Im Anschluss an den großen Erfolg des Wohnbauprojektes Artilleriekaserne St. Annual startete mit dem Projekt **„Belle-vue 2.0 – Wohnen auf hohem Niveau“** im Berichtsjahr die Projektentwicklung einer Folgemaßnahme im wohnungs-

wirtschaftlichen Bereich im Stadtteil Alt-Saarbrücken. Parallel zum planerischen Vorlauf in der Gesellschaft und dem Grunderwerb der städtischen Grundstücke lief das Bebauungsplanverfahren in der Verwaltung. Der Bebauungsplan ist seit dem 30.03.2011 rechtskräftig. Die Resonanz auf das neue Angebot war überwältigend. Bereits vor dem offiziellen Start der Maßnahme im Oktober 2010 konnte die Gesellschaft die ersten Reservierungen für Grundstücke aussprechen.

Bei den Flächenprojekten im gewerblichen Bereich wurde die Erschließung für das bedeutende Projekt **Quartier Eurobahnhof** fortgesetzt. Hier wurden mit dem Bau der Brücke für die neue Zufahrt zum Quartier und weiteren Maßnahmen für die Bauvorbereitung wesentliche Voraussetzungen für die erfolgreiche Vermarktung des Standortes geschaffen. Zum Ende des Jahres konnte auch der planerische Vorlauf zur Gestaltung des Bahnhofsvorplatzes Nord abgeschlossen werden.

Äußerst positiv verlief die Vermarktung des Areals. Eine Reihe von weiteren Bauvorhaben wurden vom Gestaltungsbeirat freigegeben und sind bereits im Bau oder stehen kurz vor Baubeginn. Rechnet man diese Flächen zu den bereits fertiggestellten Baumaßnahmen hinzu, kann von einem äußerst erfreulichen Vermarktungsstand von rund 55 % gesprochen werden.

Für das abgeschlossene Wirtschaftsjahr wird der ausgewiesene Jahresfehlbetrag in gleicher Höhe durch den Gesellschafter abgedeckt bzw. ist durch den bereits im Entschuldungspaket eingerechneten Verlustausgleich bereitgestellt. Alle zukünftigen Projekte werden, sofern sie mit Defizitbeteiligung des Entwicklungsträgers verbunden sind, direkt über den Gesellschafter finanziert.

In den kommenden Wirtschaftsjahren wird eine Ergebnisverbesserung durch die Zinseinsparungen des Entschuldungspaketes erwartet.

In 2011 und 2012 ist immer noch von einem Jahresfehlbetrag auszugehen.

EGP GmbH
Gesellschaft für urbane
Projektentwicklung

Belvedere 1
54296 Trier

www.egp.de

EGP

Tel. 0651/43680-0
Fax: 0651/43680-21
Email: kontakt@egp.de

1. Geschäftsführung

Jan H. Eitel

2. Gründung der Gesellschaft

2002

3. Stammkapital der Gesellschaft

1.000.000 €

4. Beteiligungsverhältnisse

GIU GmbH, Saarbrücken	25 %	250.000 €
Stadt Trier	35 %	350.000 €
Sparkasse Trier	20 %	200.000 €
Stadtwerke Trier	10 %	100.000 €
Drees & Sommer, Stuttgart	10 %	100.000 €

5. Unternehmensgegenstand

Gegenstand der Gesellschaft ist die Entwicklung brachliegender Flächen in der Stadt Trier, insbesondere durch Erwerb, Erschließung, Entwicklung und Vermarktung von bebauten und unbe-

bauten Grundstücken sowie Konversionsliegenschaften. Der Gesellschaft sind alle Rechtsgeschäfte gestattet, die der Erreichung des Gesellschaftszweckes dienlich sind.

6. Aufsichtsrat

§ 10 des Gesellschaftsvertrages

(2) Der Aufsichtsrat besteht aus stimmberechtigten Mitgliedern und einem nicht stimmberechtigten Mitglied. Die stimmberechtigten Mitglieder werden von den Gesellschaftern entsandt, das nicht stimmberechtigte Mitglied wird durch das Innenministerium des Landes Rheinland-Pfalz entsandt.

Dem Aufsichtsrat gehören an:

a) für die Stadt Trier zwei stimmberechtigte Aufsichtsratsmitglieder (Baudezernentin und Wirtschaftsdezernent)

b) und jeweils einem stimmberechtigten Mitglied der im Stadtrat vertretenen Fraktionen.
c) für die GIU zwei stimmberechtigte Aufsichtsratsmitglieder
d) für die Sparkasse ein stimmberechtigtes Aufsichtsratsmitglied
e) für Drees & Sommer ein stimmberechtigtes Aufsichtsratsmitglied
f) für die Stadtwerke ein stimmberechtigtes Aufsichtsratsmitglied.

Im Aufsichtsrat sind für die GIU vertreten:

Frau Dr. Rena Wandel-Hoefler, Alternierend: Frau Dr. Suzanne Mösel und Herr Jürgen Schäfer

7. Beteiligungen an anderen Gesellschaften

keine

8. Vermögens-, Finanz- und Ertragslage

Sonstige Wirtschaftszahlen	2010	2009	Abw. absolut	Abw. in %
Mitarbeiter	17	15	2	13
davon Auszubildende	0	0	0	0
				0
Stand 30.06.2011: davon Auszubildende:				
Bilanzsumme (T€)	19.920	20.274	-354	-2
Umsatzerlöse (T€)	2.780	5.562	-2.782	-50
Bilanzgewinn/Verlust (T€)	778	219	559	255

Zentrum für Bildung und Beruf Saar gmbH in Burbach

ZBB

Ernst-Abbe-Str. 10
66115 Saarbrücken

www.zbb-saar.de

Tel. 0681/94757-200
Fax: 0681/94757-220
Email: zbb@zbb-saar.de

1. Geschäftsführung

Karin Riga

2. Gründung der Gesellschaft

1984

3. Stammkapital der Gesellschaft

1.525.500 €

4. Beteiligungsverhältnisse

Landeshauptstadt Saarbrücken

100 %

1.525.500 €

5. Unternehmensgegenstand

Der Zweck der Gesellschaft ist die differenzierte Förderung benachteiligter Zielgruppen sowie die Konzipierung und Durchführung von zielgruppenadäquaten Projekten und Maßnahmen für Personen mit erhöhtem Förderbedarf. Das ZBB führt Maßnahmen durch in den Be-

reichen Berufsvorbereitung, Ausbildung, berufliche Weiterbildung, Beschäftigung und Qualifizierung sowie Beratung und Vermittlung und fördert kulturelle Aktivitäten sowie die soziale und soziokulturelle Infrastruktur.

6. Aufsichtsrat

§ 10 Gesellschaftsvertrag

(1) Die Gesellschaft hat einen Aufsichtsrat, auf den die Bestimmungen des Aktiengesetzes nur aufgrund konkreter Verweisung Anwendung finden.

(2) Der Aufsichtsrat besteht aus 6 Mitgliedern. Der Oberbürgermeister/die Oberbürgermeisterin der Landeshauptstadt Saarbrücken ist geborenes Mitglied und Vorsitzende/r des Aufsichtsrates. Die Bestellung eines besonderen Vertreters/ einer besonderen Vertreterin

ist zulässig. Die weiteren fünf Mitglieder werden widerruflich gewählt und bestehen aus vom Stadtrat gewählten Vertretern bzw. deren im gleichen Verfahren bestimmten Verhinderungsvertretern.

(3) Die Amtsdauer des Aufsichtsrates endet mit Ablauf der Wahlperiode des Rats der Landeshauptstadt Saarbrücken. Der alte Aufsichtsrat führt seine Geschäfte bis zur Bildung eines neuen weiter.

Mitglieder: Stand: Juli 2012

Harald Schindel, besonderer Vertreter der Oberbürgermeisterin
Stefan Brand, CDU
Heike Hochreither, Die Linke
Elisabeth Potyka, SPD
Rainer Ritz, stellvertr. Vorsitzender, CDU
Dorit Wolter, SPD

Vertreter:

Rainer Ritz

Alexander Kessler, CDU
Gabiele Ungers, Die Linke
Elisabeth Rammel, SPD
Anke Schwindling, CDU
Uwe Kirwald, SPD

7. Beteiligung an anderen Gesellschaften

	Stammkapital	Anteil AZB
Gemeinnützige Gesellschaft für Arbeitslosen- beratung und Beschäftigung Burbach mbH	51.000 DM	33,33 %

8. Wirtschaftsdaten

AKTIVA	2010 T€	2009 T€	Abw. absolut	Abw. in %
Immaterielles Vermögen	3	0	3	0
Sachanlagen	2.303	2.301	2	0
Finanzanlagen		0	0	0
ANLAGEVERMÖGEN	2.306	2.301	5	0
Vorräte	1	1	0	0
Forderungen u. sonstige Vermögensgegenstände	3.495	2.803	692	25
Flüssige Mittel	4.744	3.867	877	23
UMLAUFVERMÖGEN	8.240	6.671	1.569	24
RAP	2	0	2	0
BILANZSUMME	10.548	8.972	1.576	18

PASSIVA	2010 T€	2009 T€	Abw. absolut	Abw. in %
Gezeichnetes Kapital	1.526	1.526	0	0
Rücklagen	425	425	0	0
Gewinn- / Verlustvortrag	1.439	415	1.024	247
Jahresüberschuss/-fehlbetrag	376	1.024	-648	-63
EIGENKAPITAL	3.766	3.390	376	11
Sonderposten	648	697	-49	-7
Rückstellungen	1.003	939	64	7
Verbindlichkeiten	1.785	3.297	-1.512	-46
- kurzfristig	1.426	2.912	-1.486	-51
- langfristig	359	385	-26	-7
FREMDKAPITAL	2.788	4.236	-1.448	-34
RAP	3.346	649	2.697	416
BILANZSUMME	10.548	8.972	1.576	18

Gewinn- und Verlustrechnung	2010 T€	2009 T€	Abw. absolut	Abw. in %
Umsatzerlöse	418	403	15	4
Bestandsveränderungen	0	0	0	0
aktivierte Eigenleistungen	0	0	0	0
sonst. betr. Erträge	14.467	15.350	-883	-6
Gesamtleistung	14.885	15.753	-868	-6
Materialaufwand	15	18	-3	-17
Personalaufwand	10.421	10.757	-336	-3
Abschreibungen	302	201	101	50
sonstiger betr. Aufwand	3.749	3.722	27	1
sonstige Steuern	11	11	0	0
Betriebsergebnis	387	1.044	-657	-63
Finanzergebnis	-11	-20	9	-45
Neutrales Ergebnis	0	0	0	0
Ertragssteuern	0	0	0	0
Jahresergebnis	376	1.024	-648	-63

Sonstige Wirtschaftszahlen	2010	2009	Abw. absolut	Abw. in %
Eigene Mitarbeiter	257	241	-16	7
zzgl. Auszubildende	169	160	-9	6
zzgl. Maßnahmenteilnehmer (über Arbeitsamt und ARGEN)	1.150	1.141		1
Gesamt:	1.576	1.542	34	2

9. Geschäftsverlauf und voraussichtliche Entwicklung des Unternehmens

Die Ertragslage stellt sich gegenüber dem Vorjahr insgesamt betrachtet deutlich schlechter dar. Im ideellen Bereich verringerten sich die Erlöse aus Zuschüssen um TEUR 1.058 auf TEUR 14.216. Die im Vergleich zum Vorjahr schlechtere Ertragslage resultiert ausschließlich aus dem Rückgang der Projektfinanzierung durch die Agentur für Arbeit und den Arbeitsgemeinschaften mit den Kommunen. Konnten in 2009 insgesamt Zuschüsse von TEUR 11.770 über diesen Weg vereinnahmt werden, waren dies in 2010 nur noch TEUR 10.075. Dies entspricht einem Rückgang von 14,40% oder TEUR 1.695. Die im Vergleich zum Vorjahr um TEUR 15 verbesserte Ertragslage im Bereich der Umsatzerlöse ist mehrheitlich auf die verbesserte Einnahmensituation innerhalb der Zweckbetriebe zurückzuführen.

ren. Hier konnte eine Umsatzsteigerung von TEUR 13 erreicht werden. Im Bereich der Aufwendungen zur Erbringung der Leistungen sanken gegenüber dem Vorjahr vornehmlich die Personalaufwendungen. Der Rückgang in dieser Position in Höhe von TEUR 336 gründet ausschließlich auf dem Verlust von Beschäftigungsmöglichkeiten für Teilnehmende mit Entgeltcharakter, die also sozialversicherungspflichtig vergütet werden oder eine Mehraufwandsentschädigung erhalten. Die Anzahl der Mitarbeitenden, welche sich mit der Betreuung, Beratung und Qualifizierung unserer Teilnehmenden beschäftigt ist dagegen um 16 auf durchschnittlich 257 leicht gestiegen. Die im Vergleich zum Vorjahr festzustellende Erhöhung im Bereich der sonstigen betrieblichen Aufwendungen um

TEUR 26 ist Ausdruck der guten Auslastung der Kapazitäten und im Wesentlichen auf erhöhte Mietausgaben zurückzuführen.

Das konsolidierte Jahresergebnis in Höhe von TEUR 376 wurde vollständig von den durchgeführten Projekten im Hauptsegment und den Zweckbetrieben der Gesellschaft erwirtschaftet. Im Vorjahresvergleich bedeutet dies eine Verschlechterung um TEUR 649. Das Ergebnis ist damit dennoch wesentlich besser, als es von der Geschäftsleitung im Vorjahr im Rahmen der Wirtschaftsplanung noch eingeschätzt werden musste. Erreicht wurde dies durch die deutlich bessere Auftragslage und Abwicklung der übertragenen Projekte.

Die ZBB Saar gGmbH sieht sich als im Wettbewerb stehendes Unternehmen einer Vielzahl von Risiken ausgesetzt.

Auf Projektebene besteht die Risikopolitik darin, dass bereits in der Auftragsannahme potentielle finanzielle Risiken ausgeschlossen werden sollen. Durch die Projektüberwachung können bereits frühzeitig, im Rahmen der Auftragsannahme nicht erkennbare Risiken identifiziert und entsprechend gegengesteuert werden. Auf der Unternehmensebene werden, neben den wettbewerbsrelevanten Bedingungen, weitere, von außen auf die Gesellschaft einwirkende Faktoren starken Einfluss auf den Verlauf der kommenden Wirtschaftsjahre haben. Hierbei handelt es sich um Kräfte, die die Gesellschaft nicht beeinflussen kann und die primär die Veränderung der gesetzlichen Rahmenbedingungen betreffen, innerhalb derer sich das ZBB Saar überwiegend bewegt.

IKS Kommunal GmbH

Nell-Breuning Allee 1
66115 Saarbrücken

www.teletec.de

IKS Kommunal

Tel. 0681/37919-0

Fax: 0681/37919-18

Email: teletec@saarbruecken.de

1. Geschäftsführung

Dr. Robert Joachim Schiff

2. Gründung der Gesellschaft Umfirmierung

1991

24. Juni 2009

3. Stammkapital der Gesellschaft

102.258,38 €

4. Beteiligungsverhältnisse

Landeshauptstadt Saarbrücken (IKS)
Eigenanteil

50 %

51.129,19 €

50 %

51.129,19 €

5. Unternehmensgegenstand

Die Gesellschaft hat folgende Aufgaben: die Verfügbarmachung von modernen Einrichtungen der Telematic zur Steigerung der Attraktivität des Wirtschaftsstandortes Saarbrücken im Rahmen kommunaler Daseinsvorsorge, die Beratungen von Unternehmen, Institutionen und öffentlichen Stellen bei allen Fragen der Veränderung von Telematiksystemen, der Aufbau und Betrieb von Telekommunikationszentren und Infrastruk-

turen, die Durchführung von Qualifizierungsmaßnahmen, allgemeine Maßnahmen zur Förderung einer breiteren Anwendung neuer Kommunikationstechniken und -dienste vorrangig bei kleinen und mittleren Unternehmen und die Vermarktung von Produkten, Beratungs- und Dienstleistungen gemäß Kooperationsvertrag zwischen der TeleTec Saar GmbH und der Landeshauptstadt Saarbrücken.

6. Aufsichtsrat (Stand: Juli 2012)

Die Aufgaben des Aufsichtsrates werden vom Werksausschuss IKS wahrgenommen:

Bg. Harald Schindel, Vorsitzender,
Stefan Brand, CDU
Hajo Bruns, Bündnis 90/Die Grünen
Gabriele Herrmann, CDU
Dr. Volker Krämer, CDU
Jürgen Lenhof, FDP
Frank Martini, SPD
Bettina Renz-Skohoutil, SPD
Gabriele Ungers, Die Linke
Dorit Wolter, SPD

Anke Schwindling, CDU
Guido Latz-Vogel, B'90/Die Grünen
Hans-Georg Vinzent, CDU
Sascha Zehner, CDU
Karsten Krämer, FDP
Susanne Nickolai, SPD
Günther Karcher, SPD
Martin Kalkoffen, Die Linke
Sylvia Schuhe, SPD

7. Beteiligung an anderen Gesellschaften

Keine

8. Vermögens-, Finanz- und Ertragslage

AKTIVA	2010 T€	2009 T€	Abw. absolut	Abw. in %
Immaterielles Vermögen	14	17	-3	-18
Sachanlagen	218	308	-90	-29
Finanzanlagen		0	0	0
ANLAGEVERMÖGEN	232	325	-93	-29
Vorräte	0	0	0	0
Forderungen u. sonstige Vermögensgegenstände	241	217	24	11
Flüssige Mittel	65	160	-95	-59
UMLAUFVERMÖGEN	306	377	-71	-19
RAP			0	0
BILANZSUMME	538	702	-164	-23

PASSIVA	2010 T€	2008 T€	Abw. absolut	Abw. in %
Gezeichnetes Kapital	51	102	-51	-50
Rücklagen	175	186	-11	-6
Gewinn- / Verlustvortrag	0	0	0	0
Jahresüberschuss/-fehlbetrag	35	65	-30	-46
EIGENKAPITAL	261	353	-92	-26
Sonderposten	0	0	0	0
Rückstellungen	61	125	-64	-51
Verbindlichkeiten	216	219	-3	-1
- kurzfristig			0	0
- langfristig			0	0
FREMDKAPITAL	277	344	-67	-19
RAP		5	-5	-100
BILANZSUMME	538	702	-164	-23

Gewinn- und Verlustrechnung	2010 T€	2009 T€	Abw. absolut	Abw. in %
Umsatzerlöse	421	294	127	43
Bestandsveränderungen	0	0	0	0
aktivierte Eigenleistungen	0	0	0	0
sonst. betr. Erträge	701	571	130	23
Gesamtleistung	1.122	865	257	30
Materialaufwand	238	145	93	64
Personalaufwand	657	501	156	31
Abschreibungen	93	59	34	58
sonstiger betr. Aufwand	74	62	12	19
sonstige Steuern	17	30	-13	-43
Betriebsergebnis	43	68	-25	-37
Finanzergebnis	-8	-3	-5	167
Neutrales Ergebnis	0	0	0	0
Ertragssteuern	0	0	0	0
Jahresergebnis	35	65	-30	-46

Sonstige Wirtschaftszahlen	2010	2009	Abw. absolut	Abw. in %
Mitarbeiter	21	11	10	91
davon Auszubildende	0		0	0
				0
Stand 30.09.2011: davon Auszubildende:				
Investitionen (T€)			0	0

9. Geschäftsverlauf und voraussichtliche Entwicklung des Unternehmens

Die Gesellschaft hat das Wirtschaftsjahr 2010 mit einem Jahresüberschuss von TEUR 35 abgeschlossen. Das Ergebnis liegt damit etwas unter der Zielvorgabe des Wirtschaftsplanes 2010 und um TEUR 30,4 unter dem Ergebnis des Vorjahres.

Der Geschäftsverlauf des Jahres 2010 war, wie bereits in den Vorjahren, wesentlich von der Erbringung von Wartungs- und Serviceleistungen, der Vermarktung von RZ-Dienstleistungen für Dritte, dem Lizenzvertrieb von Softwarelösungen, von Planungs- und Beratungsleistungen im TK-Bereich und dem Leistungsaustausch mit IKS geprägt.

Dabei konnte vor allem die Vermarktung von RZ-Dienstleistungen ausgeweitet werden. Hier gelang es durch Abschlüsse mittelfristig laufender Verträge die Umsatzerlöse in diesem Segment nachhaltig um TEUR 106,2 zu steigern.

Die kommunalrechtlichen und wettbewerbsrechtlichen Bestimmungen zur wirtschaftlichen Betätigung der IKS Kommunal GmbH als wirtschaftliches Unternehmen der Landeshauptstadt Saarbrücken und die aktuelle Rechtspre-

chung des europäischen Gerichtshofs (EUGH) bilden für den Geschäftsbetrieb einen eng abgegrenzten Handlungsrahmen.

Die Wirtschafts- und Finanzkrise hat die potentiellen Kunden der IKS Kommunal GmbH, nämlich die Kommunen, kommunalen Verbände und ihre Einrichtungen finanziell hart getroffen, so dass es nicht leicht ist, in diesem beschränkten Segment neue Kunden zu akquirieren.

Doch bietet gerade diese prekäre Finanzsituation bei den kommunalen Kunden auch eine Chance.

Serviceleistungen für den Bürger sind nur mit einer effizienten IT wirtschaftlich anzubieten. Der IT-Bereich ist durch hohe Vorhaltekosten geprägt, das heißt, die Kommunen, kommunale Verbände und Einrichtungen haben das Problem die vorgehaltene IT auszulasten. Und hier sieht die Geschäftsführung, gerade auch in Kooperation mit dem Eigenbetrieb IKS, die Möglichkeit, RZ-Dienstleistungen wirtschaftlich anzubieten, so dass für Kunden und Anbieter eine win-win-Situation entsteht.

Congress-Centrum Saar GmbH

CCS

Im Ludwigspark
66113 Saarbrücken

www.ccsaar.de

Tel. 0681/4180-0
Fax : 0681/4180-104
Email: info@ccsaar.de

1. Geschäftsführung

Wilfried Blickle

2. Gründung der Gesellschaft

1995

Verschmelzung der Kongresshalle Betriebs GmbH
auf die Saarlandhalle GmbH

3. Stammkapital der Gesellschaft

306.775 €

4. Beteiligungsverhältnisse

Landeshauptstadt Saarbrücken
(Stimmrechte: 25,1 %)

20 %

61.355 €

Land

80 %

245.420 €

5. Unternehmensgegenstand

Gegenstand des Unternehmens ist die Durchführung von Kongressen und Veranstaltungen aller Art sowie alle damit in Zusammenhang stehenden Dienstleistungen.

Die Gesellschaft ist berechtigt, sich an anderen Unternehmen gleicher oder verwandter Art des In- und Auslandes zu beteiligen sowie solche Unternehmen zu gründen oder zu erwerben.

6. Aufsichtsrat

§ 13 (1-3) Gesellschaftsvertrag

(1) Der Aufsichtsrat besteht aus acht Mitgliedern.

Zwei Mitglieder des Aufsichtsrates werden von der Landeshauptstadt Saarbrücken entsandt; die übrigen sechs Mitglieder werden von der Regierung des Saarlandes bestellt und abberufen. Wird über die Amtszeit nichts anderes bestimmt, so endet diese mit dem Beschluss der Gesellschafterversammlung über die Entlastung für das 4. Geschäftsjahr nach Beginn der Amtszeit. Das Geschäftsjahr, in dem die Amtszeit beginnt, wird dabei nicht mitgezählt.

(2) Im Falle einer Ersatzwahl endet die Amtszeit des neu gewählten Mitgliedes spätestens mit Ablauf der Amtszeit des ausgeschiedenen Mitgliedes.

(3) Der Aufsichtsrat wählt aus seiner Mitte einen Vorsitzenden und einen stellvertretenden Vorsitzenden. Der Vorsitzende wird vom Gesellschafter Saarland gestellt, der stellvertretende Vorsitzende wird vom Gesellschafter Landeshauptstadt Saarbrücken gestellt. Gewählt ist, wer die meisten Stimmen auf sich vereint. Die Wahl gilt, wenn nichts anderes bestimmt wird, für die Dauer der Amtszeit des Gewählten.

Mitglieder des Aufsichtsrates:

Dr. Gerhard Bauer, Vorsitzender
 Sascha Zehner, stellv. Vorsitzender,
 CDU
 Staatssekretär Jürgen Barke
 Peter Bauer, SPD
 Michael Bumb
 Jürgen Lennartz, Chef der Staatskanzlei

Stand: Juli 2012

Dr. Axel Spies, Ministerium für Finanzen und Europa
 Hans Georg Stritter

Dipl. Ing. Johannes Meiers, Leitender Ministerialrat (Beisitzer)

7. Beteiligung an anderen Gesellschaften

	Anteil in %	Anteil in €
Kontour - Kongress und Touristik		
Service Region Saarbrücken GmbH	20 %	51.160
Tourismus Zentrale Saarland GmbH	5 %	1.278

8. Vermögens-, Finanz- und Ertragslage

Sonstige Wirtschaftszahlen	2010	2009	Abw. absolut	Abw. in %
Mitarbeiter	31	34	-3	-9
davon Auszubildende	4	5	-1	-20
				0
Stand 30.06.2011: 32 davon Auszubildende: 4				
Bilanzsumme (T€)	25.451	27.846	-2.395	-9
Umsatzerlöse (T€)	1.891	2.152	-261	-12
Bilanzgewinn/Verlust (T€)	-4.035	-4.444	409	-9

9. Geschäftsverlauf und voraussichtliche Entwicklung des Unternehmens

Das Jahresergebnis des Geschäftsjahres 2010 schließt mit einem Jahresfehlbetrag von 4.035 T€. Die Umsatzentwicklung war im Berichtsjahr rückläufig und liegt bei 1.891 T€.

Die Raumbelagungen lagen bei einem Rückgang von 3,2 % (-64 Raumbelagungen). Insgesamt wurden in der Saarländhalle und in der Congresshalle 1.961 Raumbelagungen registriert. In der Saarländhalle waren es im Berichtsjahr 481 (VJ 373) Belegungen (+ 29 %).

Die Congresshalle hat im Berichtsjahr 1.444 Belegungen zu verzeichnen, ein Rückgang von 12,5 % gegenüber dem Vorjahr.

Der Saal Ost in der Congresshalle wurde wie geplant im Berichtsjahr saniert. Die Fertigstellung war im Spätsommer 2010. Einem breiten Publikum wurde der in frischem Ambiente erstrahlte, in seiner Urform erhaltene Saal (Denkmalschutz) im Januar 2011 präsentiert. Zur Verstärkung der Kundenakquise hat der Aufsichtsrat eine befristete Stelle zur Einstellung einer Akquisekraft für das Kongressmarketing bewilligt.

Derzeit laufen Gespräche zwischen Landeshauptstadt Saarbrücken, Regionalverband und dem Wirtschaftsministerium des Saarlandes, ein Conventionsbureau für die Region Saarbrücken zu gründen.

Die CCS soll als zahlender und operativer Partner neben der Kontour einbezogen werden.

Unter Berücksichtigung der Anforderungen aus dem KonTraG hat die Gesellschaft bereits im Jahr 2000 ein Risikomanagementsystem implementiert. Regelmäßiges Controlling erfolgt laufend in den Fachabteilungen sowie in der Geschäftsführung.

Die wirtschaftliche Lage der Gesellschaft ist geprägt von einem hohen Zuschuss-

bedarf der Gesellschafter, da branchenspezifisch alle Betreiber und Eigentümer großer Veranstaltungsstätten Zuschüsse benötigen, um die Kosten zu decken. Wenn die Mittel zur Sanierung und Modernisierung der beiden Hallen nicht im notwendigen Maße bereit gestellt werden können, werden beide Veranstaltungsstätten, insbesondere die Saarlandhalle, weiter an Bedeutung verlieren.

City-Marketing Saarbrücken GmbH

Gerberstraße 4 / Rathaus-Carrée
66111 Saarbrücken

Tel. 0681/9 38 09 – 21
Fax: 0681/9 38 09 – 38

1. Geschäftsführung

Alexander Hauck

2. Gründung der Gesellschaft 2005

3. Stammkapital der Gesellschaft 25.000 €

4. Beteiligungsverhältnisse

Landeshauptstadt Saarbrücken	50,4 %	12.600 €
Verein für Handel und Gewerbe Saarbrücken e.V.	24,8 %	6.200 €
Verkehrsverein Saarbrücken e.V.	24,8 %	6.200 €

5. Unternehmensgegenstand

Ziel und Zweck der Gesellschaft ist die Förderung, Aufwertung und attraktive Gestaltung der Saarbrücker Innenstadt. Dadurch soll der Wirtschaftsstandort Saarbrücken gestärkt und als Oberzentrum der Region hervorgehoben werden. Die Gesellschaft strebt eine enge Zusammenarbeit mit allen an, deren Aufgaben ebenfalls auf dieses Ziel gerichtet

sind. Die Gesellschaft soll sich hierbei auf die Arbeit in den bestehenden Vereinigungen stützen und mit ihnen zusammenarbeiten, im Interesse der Zielsetzung gemeinsame Aktivitäten koordinieren und fördern. Darüber hinaus können zur Wahrnehmung ihrer Ziele eigene Maßnahmen beschlossen und durchgeführt werden.

6. Aufsichtsrat

§ 6 Gesellschaftsvertrag

(1) Die Gesellschaft hat einen Aufsichtsrat, auf den die Bestimmungen des Aktiengesetzes nur aufgrund konkreter Verweisung im Gesellschaftsvertrag Anwendung finden. Der Aufsichtsrat besteht aus neun Mitgliedern. Jedes Mitglied hat eine/n Verhinderungsvertreter/in, der/die nach dem gleichen Verfahren wie die Aufsichtsratsmitglieder bestimmt wird. Auf Grund gemeinderechtlicher Vorschriften ist eine Verhinderungsvertretung für die Hauptverwaltungsbeamten/innen einschließlich deren besondere Vertreter/innen nicht zulässig.

(2) Dem Aufsichtsrat gehören an:

a) die Oberbürgermeisterin/der Oberbürgermeister der Landes-

hauptstadt Saarbrücken als Vorsitzende/r

b) vier weitere Vertreter/innen der Landeshauptstadt Saarbrücken, die von der Gesellschafterversammlung auf Vorschlag des Stadtrates aus dessen Mitte gewählt werden, hierbei soll jede Fraktion mit einem Sitz vertreten sein.

c) zwei Vertreter/innen des Vereins für Handel und Gewerbe Saarbrücken e.V.

d) zwei Vertreter/innen des Verkehrsvereins Saarbrücken e.V.

(6) Der Aufsichtsrat wählt für jede Amtsperiode aus seiner Mitte eine/n stellvertretende/n Vorsitzende/n

Mitglieder des Aufsichtsrates: Juli 2012

Charlotte Britz, Oberbürgermeisterin,
 Aufsichtsratsvorsitzende
 Rolf Bauer, Verkehrsverein
 Thomas Brück, Bündnis, 90/Die Grünen
 Max Schoenberg, Verein für Handel & Gewerbe
 Walter Poggenpohl
 Gabriele Herrmann, CDU
 Michael Genth, stv. AR-Vorsitzender
 Verein für Handel & Gewerbe
 Elisabeth Rammel, SPD
 Gabriele Ungers, Die Linke

Verhinderungsvertreter

N.N
 Guido Vogel-Latz, Bündnis 90/Die Grünen
 Uwe Spanka, Verein für Handel und Gewerbe
 Christian Pink, Verkehrsverein
 Elke Masurek, CDU
 Uwe Spanka, Verein für Handel und Gewerbe
 Thomas Kruse, SPD
 Michael Bleines, Die Linke

7. Beteiligung an anderen Gesellschaften

keine Beteiligung

8. Vermögens-, Finanz- und Ertragslage

AKTIVA	2010 T€	2009 T€	Abw. Absolut	Abw. in %
Immaterielles Vermögen	0	0	0	0
Sachanlagen	5	1	4	400
Finanzanlagen	0	0	0	0
ANLAGEVERMÖGEN	5	1	4	400
Vorräte	1	0	1	0
Forderungen u. sonstige Vermögensgegenstände	147	153	-6	-4
Flüssige Mittel	133	100	33	33
UMLAUFVERMÖGEN	281	253	28	11
RAP	8	5	3	60
BILANZSUMME	294	259	35	13

PASSIVA	2010 T€	2009 T€	Abw. Absolut	Abw. in %
Gezeichnetes Kapital	25	25	0	0
Rücklagen	0	0	0	0
Gewinn- / Verlustvortrag	17	17	0	0
Jahresüberschuss/-fehlbetrag	-7	0	-7	0
EIGENKAPITAL	35	42	-7	-17
Sonderposten	0	11	-11	-100
Rückstellungen	8	6	2	33
Verbindlichkeiten	251	200	51	26
- kurzfristig	251	200	51	26
- langfristig			0	0
FREMDKAPITAL	259	206	53	26
RAP			0	0
BILANZSUMME	294	259	35	14

Gewinn- und Verlustrechnung	2010 T€	2009 T€	Abw. absolut	Abw. in %
Umsatzerlöse	35	47	-12	-26
Bestandsveränderungen	0	0	0	0
aktivierte Eigenleistungen	0	0	0	0
sonst. betr. Erträge	203	198	5	3
Gesamtleistung	238	245	-7	-3
Materialaufwand	2		2	0
Personalaufwand	130	115	15	13
Abschreibungen	3	1	2	200
sonstiger betr. Aufwand	123	131	-8	-6
sonstige Steuern	0	0	0	0
Betriebsergebnis	-20	-2	-18	900
Finanzergebnis	1	2	-1	-50
Neutrales Ergebnis	12	0	12	0
Ertragssteuern	0	0	0	0
Jahresergebnis	-7	0	-7	0

Sonstige Wirtschaftszahlen	2010	2009	Abw. absolut	Abw. in %
Mitarbeiter	3	2	-1	50
davon Auszubildende	1	1	0	0
				0
Stand 01.07.2011: 3 davon Auszubildende: 1				
Investitionen (T€)	0	0	0	0

9. Geschäftsverlauf und voraussichtliche Entwicklung des Unternehmens

Die Umsatzerlöse lagen im Berichtsjahr mit 35 T€ unter Vorjahresniveau. Sie wurden im Wesentlichen durch die Vermietung von Flächen und Ständen sowie Sponsoreneinnahmen und Werbekostenzuschüsse anlässlich verschiedener Veranstaltungen wie Frühlingsmarkt, verkaufsoffene Sonntage und des Eventtages erzielt. Zuschüsse in Höhe von 106 T€ wurden von der Landeshauptstadt Saarbrücken gewährt. Das Geschäftsjahr schließt mit einem Fehlbetrag von 7 T€.

Die Planzahl der Umsatzerlöse für das Jahr 2011 beläuft sich auf etwa 76 T€. Die Geschäftsführung erwartet ein ausgeglichenes Ergebnis. Die Bezuschussung der Gesellschaft war zunächst für drei Jahre bis Ende 2008 vorgesehen. Durch Stadtratsbeschluss vom 30.09.2008 wurde der Bestand der Gesellschaft für weitere drei Jahre gesichert. In den Folgejahren ist mit weiterhin konstanten Ertragszahlen zu rechnen.

**Kontour -
Kongress- und Touristik Service
Region Saarbrücken GmbH**

Gerberstraße 4 / Rathaus-Carrée
66111 Saarbrücken

www.die-region-saarbruecken.de

Kontour

Tel. 0681/9 38 09-0

Fax: 0681/9 38 09-38

Email: alexander.hauck@kontour.de

1. Geschäftsführung

Alexander Hauck

2. Stammkapital der Gesellschaft

255.800 €

3. Beteiligungsverhältnisse

Gesellschaft für Kommunalanlagen und Beratung mbH	5 %	12.790 €
Congress-Centrum Saar GmbH	20 %	51.160 €
Saarmesse	5 %	12.790 €
Verkehrsverein Saarbrücken e.V.	55 %	140.690 €
Saarland-Spielbank GmbH	5 %	12.790 €
Regionalverband Saarbrücken	10 %	25.580 €

4. Unternehmensgegenstand

Gesellschaftszweck der Kontour - Kon-
gress- und Touristik Service GmbH ist
die Förderung des Kongresswesens und

des Tourismus an der Saar, insbesonde-
re in der Region Saarbrücken.

5. Zweck der Beteiligung

Die Förderung des Kongresswesens und
des Tourismus an der Saar, insbesonde-
re in der Region Saarbrücken.

6. Aufsichtsrat

**§ 9 Zusammensetzung des Aufsichts-
rates**

(1) Die Gesellschaft hat einen Aufsichtsrat.
Der Aufsichtsrat besteht aus mindestens
elf Mitgliedern.

Sitzverteilung im Aufsichtsrat:

1 KBS
1 Saarmesse
1 Spielbank Saarbrücken
1 Congress Centrum Saar GmbH
7 Verkehrsverein Saarbrücken
1 Regionalverband Saarbrücken

8. Vermögens-, Finanz- und Ertragslage

Sonstige Wirtschaftszahlen	2010	2009	Abw. absolut	Abw. in %
Mitarbeiter	5	5	0	0
davon Auszubildende	0		0	0
				0
Stand 01.07.2011: 5 davon Auszubildende : 0				
Bilanzsumme (T€)	439	459	-20	-4
Umsatzerlöse (T€)	139	127	12	9
Bilanzgewinn/Verlust (T€)	48	50	-2	-4

III

Finanzen

Sparkassenzweckverband Saarbrücken

Neumarkt 17
66117 Saarbrücken

ZV - SKS

Körperschaft
des öffentlichen Rechts

Tel. 0681/504-0

Fax: 0681/504-2591

1. Verbandsvorsteher/in bzw. stellvertretende/r Verbandsvorsteher/in

im jährlichen Wechsel:

Regionalverbandsdirektor Peter Gillo

(ab 01.01.2010 - 30.04.2010)

Oberbürgermeisterin Charlotte Britz

(ab 01.05.2010 - 31.12.2010)

2. Gründung des Zweckverbandes

1983

3. Stammkapital des Zweckverbandes

kein Stammkapital

4. Mitglieder des Zweckverbandes

Die Mitglieder des Zweckverbandes sind:

der Regionalverband Saarbrücken und die Landeshauptstadt Saarbrücken.

Die Mitglieder haften dem Zweckverband für seine Verbindlichkeiten zu gleichen Teilen.

5. Unternehmensgegenstand

Der Zweckverband ist Träger der Zweckverbandssparkasse, die aus der Zusammenführung der Kreissparkasse Saarbrücken und der Stadtsparkasse

Saarbrücken entstanden ist. Die Zweckverbandssparkasse trägt den Namen "Sparkasse Saarbrücken".

6. Zweckverbandsversammlung

§ 4 Satzung

Zusammensetzung der Verbandsversammlung

(1) Die Verbandsversammlung besteht aus dem Regionalverbandsdirektor, dem Oberbürgermeister der Landeshauptstadt Saarbrücken und 28 weiteren Mitgliedern,

(2) Die weiteren Mitglieder und Ersatzleute werden jeweils zur Hälfte von den Vertretungskörperschaften der Verbandsmitglieder für die Dauer der Amtszeit der Vertretungskörperschaften widerruflich gem. § 114 Abs. 2 KSVG bestellt. Die weiteren Mitglieder und Ersatzleute müssen zur Hälfte Bürger der Landeshauptstadt Saarbrücken und zur Hälfte Bürger der übrigen Gemeinden des Regionalverbandes Saarbrücken sein.

Weitere Mitglieder der Verbandsversammlung können nur Personen sein, die auch dem Verwaltungsrat der Sparkasse gem. § 11 SSpG angehören können, jedoch keine Sparkassenbedienstete.

(3) Nach Ablauf der Amtszeit der weiteren Mitglieder der Verbandsversammlung üben diese ihre Tätigkeit in der Verbandsversammlung bis zur Bestellung der neuen weiteren Mitglieder weiter aus. Die Neubestellung der weiteren Mitglieder hat spätestens vier Monate nach Beginn der Amtszeit der neugewählten Vertretungskörperschaften der Verbandsmitglieder zu erfolgen.

Mitglieder der Verbandsversammlung des Sparkassenzweckverbandes Saarbrücken per 31.12.2010:

Verbandsvorsteher/in bzw. stellvertretende/r Verbandsvorsteher/in

im jährlichen Wechsel:

Regionalverbandsdirektor Peter Gillo
Oberbürgermeisterin Charlotte Britz

(ab 01.01.2010 - 30.04.2010)
(ab 01.05.2010 - 31.12.2010)

Weitere Mitglieder

Manfred Baldauf, FDP, Regionalversammlung
Peter Bauer, SPD, Stadtrat
Mario Bender, Die Linke, Regionalversammlung
Manfred Boussonville, SPD, Regionalversammlung
Monika Brück, SPD, Regionalversammlung
Hajo Bruns, B'90/Die Grünen, Stadtrat
Dr. Volker Christmann, CDU, Regionalversammlung
Helmut Donnevert, CDU, Regionalversammlung
Josef Feilen, SPD, Regionalversammlung
Anette Hoffmann, CDU, Stadtrat
Manfred Jost, Die Grünen, Regionalversammlung
Dr. Michael Jung, CDU, Stadtrat
Winfried Jung, Die Linke, Stadtrat
Martin Kalkoffen, Die Linke, Stadtrat
Günther Karcher, SPD, Stadtrat
Wolfgang Klein, SPD, Stadtrat
Dr. Volker Krämer, CDU, Stadtrat
Jürgen Lenhof, FDP, Stadtrat
Rüdiger Linsler, FDP, Stadtrat
Manfred Maurer, CDU, Regionalversammlung
Manfred Paschwitz, CDU, Regionalversammlung
Thomas Schaumburger, Die Linke, Stadtrat
Renate Schiel-Kallenbrunnen, CDU, Regionalversammlung
Dr. Stephan Schmidt, SPD, Regionalversammlung
Volker Schmidt, SPD, Regionalversammlung
Peter Strobel, CDU, Stadtrat
Jürgen Trenz, Die Linke, Regionalversammlung
Vera Wilhelm, SPD, Stadtrat

Stellvertretende Mitglieder

Eberhard Krauss
Marcel Dubois
Sigurd Gilcher
Thomas Gramm
Michael Ney
Jürgen Meyer
Jörg Schwindling
Mark Reck
Annemie Christoph
Uwe Conradt
Tim Feyerabend
Gabriele Herrmann
Claudia Stader
Ingeborg Stellmacher
Klaus Schroeter
Frank Martini
Rainer Ritz
Thomas Escher
Friedhelm Fiedler
Vera Dörr
Dr. Erika Heit
Gabriele Ungers
Peter Walz

Dagmar Girlinger
Helmut Habermann
Anke Schwindling
Hannelore Vatter
Harald Müller

7. Beteiligung an anderen Gesellschaften

keine Beteiligung

8. Vermögens-, Finanz- und Ertragslage

Sonstige Wirtschaftszahlen	2010	2009	Abw. absolut	Abw. in %
Mitarbeiter	0	0	0	0
Haushaltsplan, Einnahme/Ausgabe festgesetzt (in T€)	23,30	31,00	-7,70	-24,84
Kassenmäßiger Abschluss gem. § 40 GemHV13.274:				
Soll-Einnahmen (T€)	14,80	14,65	0,15	1,02
Soll-Ausgaben (T€)	14,80	14,65	0,15	1,02
Ist-Einnahmen	14,80	14,65	0,15	1,02
Ist-Ausgaben	14,80	14,65	0,15	1,02
Haushaltsreste	0,00	0,00	0,00	0,00

Sparkasse Saarbrücken

Am Neumarkt
66117 Saarbrücken

www.spk-sb.de

SKS

Rechtsfähige Anstalt
des öffentlichen Rechts

Tel. 0681/504-0

Fax: 0681/504-2199

Email: spk-sb@t-online.de

1. Vorstand

Hans-Werner Sander, Vorstandsvorsitzender
Uwe Kuntz, stellvertr. Vorstandsvorsitzender
Uwe Johmann
Frank Saar

2. Gründung der Gesellschaft

1984 (Jahr der Fusion)

3. Stammkapital der Gesellschaft

Das haftende Eigenkapital der Sparkasse Saarbrücken gemäß § 10 KWG beläuft sich am Bilanzstichtag auf 324,4 Mio. €.

4. Beteiligungsverhältnisse

Träger der Sparkasse Saarbrücken ist zu 100 % der Sparkassenzweckverband, dem als Mitglieder die Landeshauptstadt

Saarbrücken und der Regionalverband Saarbrücken angehören.

5. Unternehmensgegenstand

Die Sparkasse Saarbrücken ist Mitglied des Sparkassenverband Saar und damit dem Deutschen Sparkassen und Giroverband e. V., Berlin, angeschlossen. Die Sparkasse ist ein Wirtschaftsunternehmen mit der Aufgabe, vorrangig in ihrem Geschäftsgebiet die Versorgung mit geld- und kreditwirtschaftlichen Leistungen sicherzustellen. Die Sparkasse stärkt

den Wettbewerb im Kreditgewerbe. Sie erbringt ihre Leistungen für die Bevölkerung, die Wirtschaft und die öffentliche Hand unter Berücksichtigung der Markterfordernisse. Die Sparkasse fördert den Sparsinn und die Vermögensbildung breiter Bevölkerungskreise und die Wirtschaftserziehung der Jugend.

6. Verwaltungsrat/Kreditausschuss

Verwaltungsrat

§ 8 Saarländisches Sparkassengesetz

Zusammensetzung des Verwaltungsrats

(1) Der Verwaltungsrat besteht aus dem Vorsitzenden und den weiteren Mitgliedern. Die Zahl der weiteren Mit-

glieder wird durch die Satzung bestimmt. Sie muss durch drei teilbar sein und darf die Zahl achtzehn nicht übersteigen.

(2) Weitere Mitglieder des Verwaltungsrates sind zu je einem Drittel
1. sachkundige Mitglieder, die der Ver-

vertretungskörperschaft des Trägers angehören;

2. sachkundige Mitglieder, die der Vertretungskörperschaft des Trägers nicht angehören.

3. Beschäftigte der Sparkasse.

§ 6 Saarländisches Sparkassengesetz

Zuständigkeiten der Vertretungskörperschaft des Trägers:

Die Vertretungskörperschaft des Trägers wählt die Mitglieder des Verwaltungsrats nach § 8 Abs. 2 Nr. 1 und 2.

§ 7 Satzung Sparkasse Saarbrücken

Verwaltungsrat

(1) Der Verwaltungsrat besteht aus dem Vorsitzenden und den weiteren 18 Mitgliedern.

(2) Weitere Mitglieder des Verwaltungsrates sind zu je einem Drittel

1. sachkundige Mitglieder, die der Vertretungskörperschaft des Trägers angehören;

2. sachkundige Mitglieder, die der Vertretungskörperschaft des Trägers nicht angehören;

3. Beschäftigte der Sparkasse

Kreditausschuss

§ 13a Sparkassengesetz

Bildung von Ausschüssen

(1) Der Verwaltungsrat bildet aus seiner Mitte einen Kreditausschuss. Dieser besteht aus

1. dem Verwaltungsratsvorsitzenden als Vorsitzenden; der wird im Verhinderungsfalle von seinem Stellvertreter im Verwaltungsrat vertreten;

2. bis zu sechs vom Verwaltungsrat für die Dauer seiner Amtszeit bestellten Mitglie-

Mitgl. des Kreditaussch.: 31.12.2010

Peter Gillo, Vorsitzender ab 14.08.09 bis 30.04.2010

Charlotte Britz, Vorsitzende ab 01.05.10 bis 30.04.2011

Peter Bauer

Norbert Moy

Klaus Meiser

Volker Schmidt

Peter Strobel

Karlheinz Wiesen

Mitglieder des Verwaltungsrates:

31.12.2010

Vorsitzender (bzw. stellv. Vorsitzender nach § 8 der Satzung des Sparkassenzweckverbandes) im jährlichen Wechsel: Peter Gillo, Direktor des Regionalverbandes Saarbrücken (bis 30.04.2010)

Charlotte Britz, Oberbürgermeisterin (ab 01.05.2010)

Dr. Gerhard Bauer, CDU, Stadtrat

Roland Bentz

Karin Bernhard

Thomas Brück, B'90/Die Grünen, Stadtrat

Jörg Ehm

Norbert Moy, CDU, Regionalversammlung

Günther Karcher, SPD, Stadtrat

Peter Bauer, SPD, Stadtrat

Thomas Linnemann-Emden

Rolf Linsler, Die Linke, Stadtrat

Manfred Maurer, CDU, Regionalversammlung

Klaus Meiser, CDU, Regionalversammlung

Volker Schmidt, Regionalversammlung

Frank Schuler

Peter Strobel, CDU, Stadtrat

Jürgen Trenz, Regionalversammlung

Karlheinz Wiesen, SPD, Regionalversammlung

Klaus Winter

dern des Verwaltungsrates nach § 8 Abs. 2 Nr. 1 und 2. Für jedes Mitglied wird ein Stellvertreter bestellt. § 9 Abs. 1 Sätze 2 und 3 gelten entsprechend

(2) Dem Kreditausschuss obliegt die Zustimmung zur Gewährung von Krediten, soweit ihm diese durch den Verwaltungsrat übertragen ist.

Vertreter im Kreditausschuss:

Rolf Linsler

Thomas Brück

Manfred Maurer

Jürgen Trenz

Dr. Gerhard Bauer

Günther Karcher

7. Beteiligung an anderen Gesellschaften

	Nennwert / T€	Anteil in %
Saarland Feuerversicherung AG, Saarbrücken	2.132,0	15,97
GSW – Saarländische Wohnungsbaugesellschaft mbH, SB	404,0	22,57
Gekoba – Gesellschaft für Gewerbe und Kommunalbauten mbH, Saarbrücken	253,6	31,00
ASS, Aufbaugesellschaft Saarbrücker Schloss GmbH, Saarbrücken	48,6	38,00
Saarbrücker gemeinnützige Siedlungsgesellschaft mbH	162,0	0,93
Sparkassenfördergesellschaft Saar mbH	1,9	7,60
S-Pro-Finanz	50,0	100
Saarländische Wagnisfinanzierungsgesellschaft mbH, Saarbrücken	921,9	9,35
Sparkassen Leasing-, Online-Broker und Beteiligungsgesellschaft Saar mbH, Saarbrücken	4,0	14,29
Deutsche Sparkassen Leasing AG & Co. KG, Bad Homburg v.d.H.	770,2	0,35
Saar Connect GmbH, Saarbrücken	12,5	50,00
Gesellschaft für Wirtschaftsförderung, Innovationen und Stadtmarketing mbH, Völklingen	11,0	9,57
S-Broker AG & Co. KG, Wiesbaden	387,0	0,25
BDV Holding GmbH & Co. KG, München	875,0	1,26
Sparkassen / SIKB Beteiligungsgesellschaft, Saarbrücken	248,0	12,40
S-Partner Kapital AG, München	382,0	4,62
Erwerbsgesellschaft der S-Finanzgruppe mbH & Co. KG	19.200,0	0,50

8. Vermögens-, Finanz- und Ertragslage

Wirtschaftszahlen	2010	2009	Abw. absolut	Abw. in %
Mitarbeiter	1.210	1.208	2	0,2
- davon Auszubildende	59	52	7	13,5
Bilanzsumme (T€)	6.133.900	6.109.631	24.269	0,4
Bilanzgewinn/Verlust (T€)	8.635	8.517	118	1,4
Leistungszahlen in Mio. €				
Verbindlichkeiten gegenüber Kunden				
- Spareinlagen	2.271,7	2.197,7	74,0	3,4
- Unverbriefte Verbindlichkeiten	1.615,0	1.623,0	-8,0	-0,5
- Verbriefte Verbindlichkeiten	89,0	153,0	-64,0	-41,8
Forderungen an Kunden insgesamt:	3.744,6	3.504,9	239,7	6,8
- davon durch Grundpfandrechte gesichert	1.299,5	799,0	500,5	62,6
- davon Kommunalkredite	1.217,2	1.011,9	205,3	20,3
Verbindlichkeiten gegenüber Kreditinstituten	1.749,4	1.740,2	9,2	0,5
Forderungen an Kreditinstitute	703,9	916,9	-213,0	-23,2
Wertpapiervermögen	1.618,4	1.580,1	38,3	2,4

9. Geschäftsverlauf und voraussichtliche Entwicklung des Unternehmens

Das Geschäftsvolumen der Sparkasse erhöhte sich im Geschäftsjahr 2010 um 35,9 Mio. € auf 6.225,5 Mio. €, die Bilanzsumme um 24,3 Mio. € auf 6.133,9 Mio. €.

Die Kundeneinlagen sind im abgelaufenen Geschäftsjahr um 0,4 Prozent auf 4.027,1 Mio. € gesunken. Die Spareinlagen vermehrten sich um 74,0 Mio. € auf 2.271,7 Mio. €. Die unverbrieften Einlagen verminderten sich um 8,0 Mio. Der Bestand an verbrieften Einlagen verringerte sich um 64,0 Mio. €. Die Verbindlichkeiten gegenüber Kreditinstituten erhöhten sich um 0,5 Prozent = 9,2 Mio. € auf 1.749,4 Mio. €.

Das Kundenkreditvolumen stieg um 6,8 Prozent = 239,7 Mio. € auf 3.744,6 Mio. €. Die Realkredite erhöhten sich um 500,5 Mio. € auf 1.299,5 Mio. €, die Kom-

munalkredite erhöhten sich um 205,3 Mio. € auf 1.217,2 Mio. €.

Das Wertpapiervermögen hat sich in 2010 um 38,3 Mio. € auf 1.618,4 Mio. € erhöht. Die Forderungen an Kreditinstitute sind um 213,3 Mio. € auf 703,9 Mio. € zurückgegangen.

Nach Abzug der gewinnabhängigen Steuern verbleibt ein Jahresüberschuss in Höhe von 8,6 Mio. € (8,5 Mio. € im Vorjahr). Der nach Ausschüttung in Höhe von 1,7 Mio. € verbleibende Jahresüberschuss in Höhe von 6,9 Mio. € wird der Sicherheitsrücklage zugeführt, die sich danach auf 250,4 Mio. € belaufen wird.

Die Zahlungsfähigkeit der Sparkasse war im Geschäftsjahr aufgrund der durchgeführten Liquiditätsplanung jederzeit gegeben. Auch im laufenden Geschäftsjahr ist nicht mit einer Beeinträchtigung zu rechnen.

**S-Pro-Finanz
Immobilien, Beratungs- und
Vermittlungs- GmbH der
Sparkasse Saarbrücken**

Eisenbahnstraße 66
66117 Saarbrücken

S-Pro-Finanz

Tel. 0681/92627-0
Fax: 0681/92627-17

1. Geschäftsführung

Alfred Junk

2. Gründung der Gesellschaft

1993

3. Stammkapital der Gesellschaft

50.000 €

4. Beteiligungsverhältnisse

Sparkasse Saarbrücken

100 %

50.000 €

5. Unternehmensgegenstand

Gegenstand des Unternehmens ist

- die Vermittlung des Abschlusses und der Nachweis der Gelegenheit zum Abschluss von Verträgen über Grundstücke, grundstücksgleiche Rechte, Wohnräume und gewerbliche Räume,
- der Erwerb, die Veräußerung, die Aufbereitung und die Erschließung von gewerblich oder industriell nutzbaren Flächen, deren Vermarktung sowie die Vornahme von allen anderen Tätigkeiten, die für diesen Zweck sinnvoll und notwendig sind,
- die Vermittlung des Abschlusses und der Nachweis der Gelegenheit zum

Abschluss von Verträgen über Produkte und Dienstleistungen der Sparkasse Saarbrücken sowie über Versicherungen, Bausparverträge und Wertpapiere, vorzugsweise solcher der Verbandspartner,

- die betriebswirtschaftliche Beratung unter besonderer Berücksichtigung der Sparkassenprodukte und –dienstleistungen, insbesondere im Bereich der Projektentwicklung und –beratung bei Immobilien sowie der Vermögens- und Anlagenberatung sowie alle sonstigen damit im Zusammenhang stehenden Geschäfte.

6. Aufsichtsrat

§ 8 Zusammensetzung und Amtsdauer des Aufsichtsrats

- (1) Der Aufsichtsrat besteht aus mindestens 6 Mitgliedern:
- dem Vorsitzenden des Verwaltungsrates der Sparkasse Saarbrücken

- dem stellvertretenden Vorsitzenden des Verwaltungsrates der Sparkasse Saarbrücken
- mindestens einem Vertreter der Gesellschafterin

- mindestens drei weiteren Mitgliedern des Verwaltungsrats der Sparkasse Saarbrücken

Mit Ausnahme des Vorsitzenden des Verwaltungsrates der Sparkasse und des stellvertretenden Vorsitzenden des Verwaltungsrates werden die weiteren Mitglieder des Aufsichtsrates von der Gesellschafterversammlung einvernehmlich mit dem Verwaltungsrat der Sparkasse Saarbrücken bestellt.

(2) Der Vorsitzende des Verwaltungsrates der Sparkasse Saarbrücken ist gleichzeitig Vorsitzender des Aufsichtsrates. Der stellvertretende Vorsitzende des Verwaltungsrates der Sparkasse ist gleichzeitig auch stellvertretender Vorsitzender des Aufsichtsrates.

**Mitglieder des Aufsichtsrates:
31.12.2010**

Peter Gillo – Vorsitzender
(bis 30.04.2010)
Charlotte Britz – Vorsitzende
(ab 01.05.2010)
Dr. Gerhard Bauer
Peter Bauer
Roland Bentz
Manfred Hayo
Uwe Kuntz
Hans-Werner Sander
Frank Schuler
Karlheinz Wiesen

7. Beteiligung an anderen Gesellschaften

keine Beteiligung

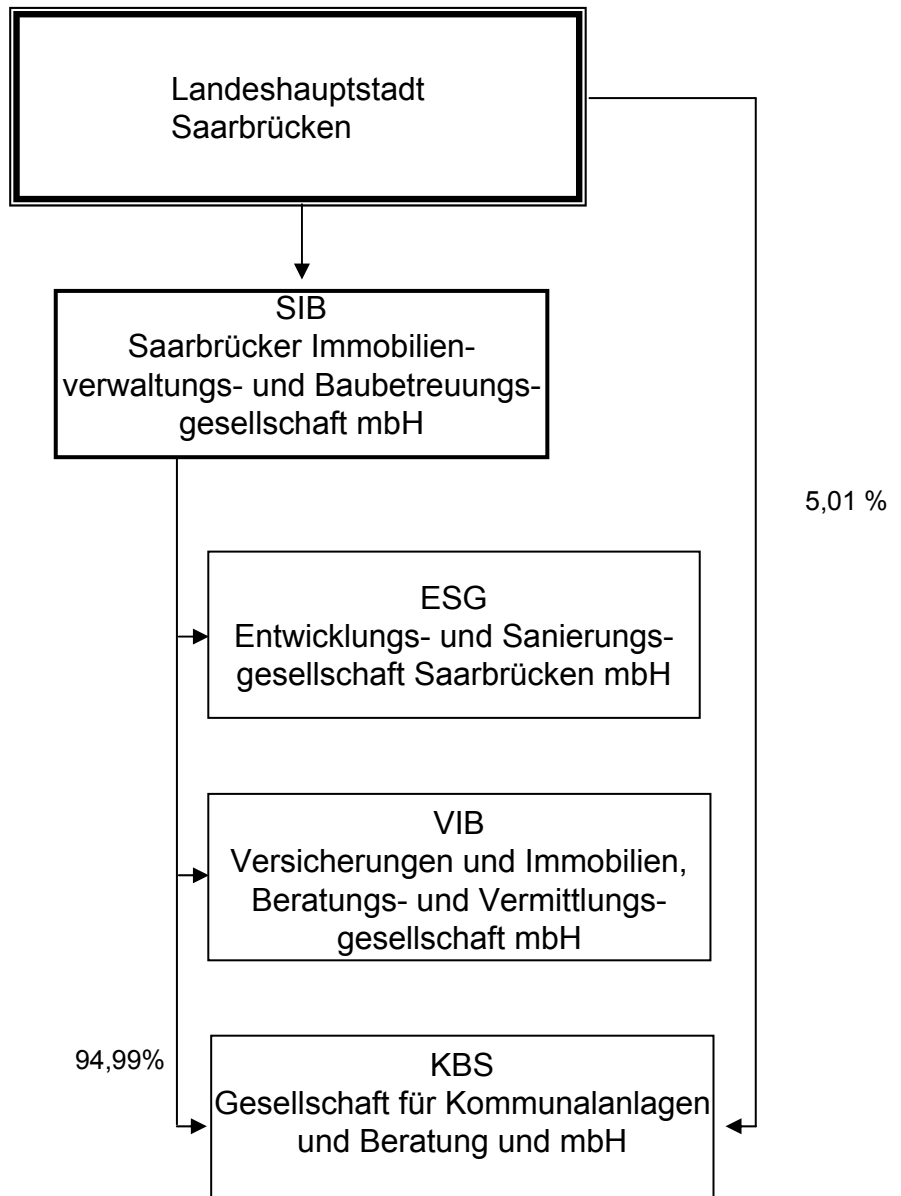
8. Vermögens-, Finanz- und Ertragslage

Sonstige Wirtschaftszahlen	2010	2009	Abw. absolut	Abw. in %
Mitarbeiter	20	20	0	0
davon Auszubildende	2	2	0	0
				0
Stand 30.06.2011: 20 davon Auszubildende: 1				
Bilanzsumme (T€)	2.548	2.703	-155	-6
Umsatzerlöse (T€)	3.548	3.772	-224	-6
Bilanzgewinn/Verlust (T€)	1.878	1.966	-88	-4

IV

Wohn- und Baubereich

Wohn- und Baubereich



Saarbrücker Immobilien- verwaltungs- und Baube- treuungsgesellschaft mbH

SIB

St. Johanner Straße 110
66115 Saarbrücken

www.mehr-als-gewohnt.de

Tel. 0681/3016-0

Fax: 0681/3016-100

Email: immo.vermietung@ig-sb.de

1. Geschäftsführung

Dipl.-Kfm. Manfred Dörr
Christian Patzwahl

2. Gründung der Gesellschaft

1990

3. Stammkapital der Gesellschaft

8.800.500 €

4. Beteiligungsverhältnisse

Landeshauptstadt Saarbrücken

100 %

8.800.500 €

5. Unternehmensgegenstand

Gegenstand des Unternehmens ist die Errichtung, Betreuung, Bewirtschaftung und Verwaltung von Bauten im Rahmen gemeindlicher Daseinsvorsorge in allen Rechts- und Nutzungsformen, darunter Eigenheime und Eigentumswohnungen. Die Gesellschaft kann außerdem alle im Bereich der Wohnungswirtschaft, des Städtebaus und der Infrastruktur anfallenden Aufgaben übernehmen, Grundstücke erwerben, belasten und veräußern sowie Erbbaurechte ausgeben. Sie kann Gemeinschaftsanlagen und Folgeeinrichtungen, Läden und Gewerbebauten und kulturelle Einrichtungen und Dienstleistungen bereitstellen.

Gegenstand des Unternehmens ist auch die umfassende Besorgung der Geschäfte Dritter, die ganz oder teilweise in dem vorstehend bezeichneten Geschäftsbereich tätig sind. Die Gesellschaft darf auch sonstige Geschäfte betreiben, sofern diese dem Gesellschaftszweck mittelbar oder unmittelbar dienlich sind. Die Gesellschaft kann sich an Unternehmen, die ihren Zwecken dienen oder förderlich sind, in jeder gesetzlich zulässigen Form beteiligen oder solche Unternehmen erwerben oder errichten. Sie darf auch Zweigniederlassungen errichten.

Im Rahmen des Geschäftsbesorgungsvertrages mit der SGS vom 18.12.1990 ist die SIB in die zwischen der SGS und der Stadt Saarbrücken bestehenden Geschäftsbesorgungsverträge bezüglich der Verwaltung der städtischen Wohnungen und der Anmietung von Wohnraum für Asylsuchende und Aus- und Übersiedler mit allen Rechten und Pflichten eingetreten.

Mit Beginn des Jahres 1991 übernahm die Gesellschaft im Rahmen eines Personalüberleitungsvertrages das gesamte aktiv tätige Personal der SGS. Mit der SGS wurde ab diesem Zeitpunkt ein Geschäftsbesorgungsvertrag zur umfassenden Durchführung ihrer Geschäfte abgeschlossen, ebenso trat die Gesellschaft in die mit der Stadt Saarbrücken über die Verwaltung der städtischen sowie der angemieteten Wohnungen abgeschlossenen Verträge ein.

Die Leistungen umfassen insbesondere die Gestellung von Personal, Räumlichkeiten und Betriebs- und Geschäftsausstattung zur Verwaltung der Wohnbestände, Instandhaltungsleistungen, Bauleistungen, Baubetreuungsleistungen sowie die kaufmännische Rechnungslegung. Die der Gesellschaft entstehenden Kosten werden den Vertragspartnern in Rechnung gestellt.

6. Aufsichtsrat

§ 12 (1) - (4) Gesellschaftsvertrag

(1) Der Aufsichtsrat besteht aus mindestens vierzehn Mitgliedern.

(2) Dem Aufsichtsrat gehören an:

a) der Oberbürgermeister/die Oberbürgermeisterin der Landeshauptstadt Saarbrücken als Vorsitzende/r,

b) zehn von der Gesellschafterversammlung auf Vorschlag des Stadtrates der Landeshauptstadt Saarbrücken zu wählende Mitglieder, darunter muss sich ein Beigeordneter/eine Beigeordnete der Landeshauptstadt Saarbrücken befinden,

c) drei ArbeitnehmervertreterInnen.

(3) Die Mitglieder gemäß Abs. 2 lit. b) werden von der Gesellschafterversammlung

gewählt. Die ArbeitnehmervertreterInnen gemäß Abs. 2 lit. c) werden von den ArbeitnehmerInnen der Gesellschaft in Urwahl nach den einschlägigen Bestimmungen des Betriebsverfassungsgesetzes gewählt; die Wahl der ArbeitnehmervertreterInnen bedarf der Zustimmung der Gesellschafterversammlung.

(4) Die Amtszeit der Mitglieder nach Abs. 2 lit. b) und c) endet mit der Gesellschafterversammlung, die nach der Neukonstituierung des Stadtrates der Landeshauptstadt Saarbrücken stattfindet. Wiederwahl ist zulässig.

Mitglieder des Aufsichtsrates: Juli 2012

Charlotte Britz, Oberbürgermeisterin,
AR-Vorsitzende

Bge. Dr. Rena Wandel-Hoefler

Marcel Dubois, SPD

Axel Gintzel, Arbeitnehmervertreter

Dr. Michael Jung, CDU

Winfried Jung, Die Linke

Uwe Kirwald, SPD

Rudolf Kraus, CDU

Klaus Leismann, B'90/Die Grünen

Rüdiger Linsler, FDP

Frank Martini, SPD

Roberto Presti, Arbeitnehmervertreter

Rainer Ritz, CDU, stellv. Vorsitzender

Anja Stiefel, stellv. Vorsitzende, AN-Vertreter

Verhinderungsvertreter:

Bg. Harald Schindel

Dorit Wolter, SPD

Stefan Brand, CDU

Thomas Schaumburger, Die Linke

Britta Blau, SPD

Hermann Hoffmann, CDU

Claudia Willger-Lambert, B'90/Die Grünen

Jürgen Lenhof, FDP

Karl Brixius, SPD

Hans-Georg Vinzent, CDU

7. Beteiligung an anderen Gesellschaften

	Anteil in %	Anteil
SGS	50,44 %	8.796.265 €
VIB	100 %	51.129 €
KBS	94,99 %	823.270 €

8. Vermögens-, Finanz- und Ertragslage

AKTIVA	2010 T€	2009 T€	Abw. absolut	Abw. in %
Immaterielles Vermögen	38	6	32	533
Sachanlagen	26.928	27.662	-734	-3
Finanzanlagen	21.218	21.198	20	0
ANLAGEVERMÖGEN	48.184	48.866	-682	-1
Vorräte	935	935	0	0
Forderungen u. sonstige Vermögensgegenstände	3.226	5.794	-2.568	-44
Flüssige Mittel	118	282	-164	-58
UMLAUFVERMÖGEN	4.279	7.011	-2.732	-39
RAP	18	17	1	6
BILANZSUMME	52.481	55.894	-3.413	-6

PASSIVA	2010 T€	2009 T€	Abw. absolut	Abw. in %
Gezeichnetes Kapital	8.800	8.800	0	0
Rücklagen	12.005	12.315	-310	-3
Gewinn- / Verlustvortrag	8	-3.076	3.084	-100
Jahresüberschuss/-fehlbetrag	-892	3.239	-4.131	-128
EIGENKAPITAL	19.921	21.278	-1.357	-6
Sonderposten	0	0	0	0
Rückstellungen	7.637	7.378	259	4
Verbindlichkeiten	24.844	27.171	-2.327	-9
- kurzfristig	4.952	6.679	-1.727	-26
- langfristig	19.892	20.492	-600	-3
FREMDKAPITAL	32.481	34.549	-2.068	-6
RAP	78	67	11	16
BILANZSUMME	52.480	55.894	-3.414	-6

Gewinn- und Verlustrechnung	2010 T€	2009 T€	Abw. absolut	Abw. in %
Umsatzerlöse	11.600	11.651	-51	0
Bestandsveränderungen	0	-196	196	-100
aktivierte Eigenleistungen	0	0	0	0
sonst. betr. Erträge	51	127	-76	-60
Gesamtleistung	11.651	11.582	69	1
Materialaufwand	3.056	2.732	324	12
Personalaufwand	6.294	6.484	-190	-3
Abschreibungen	781	782	-1	0
sonstiger betr. Aufwand	1.391	1.628	-237	-15
sonstige Steuern	1.568	1.287	281	22
Betriebsergebnis	-1.439	-1.331	-108	8
Finanzergebnis	759	4.582	-3.823	-83
Neutrales Ergebnis	-105	-2	-103	5.150
Außerordentliche Aufwendungen	106	-105	211	-201
Ertragssteuern	1	-95	96	-101
Jahresergebnis	-892	3.344	-4.236	-127

Sonstige Wirtschaftszahlen	2010	2009	Abw. absolut	Abw. in %
Mitarbeiter	135	143	-8	-6
davon Auszubildende	15	12	3	25
Stand 30.06.2011: davon Auszubildende:	129 14			
Investitionen in T€	113	160	-47	-29
Leistungszahlen: Stand 31.12.				
Von der SIB verw. Wohnungen				
SGS	6.752	6.765	-13	0
LHS	186	201	-15	-7
Sonstige	802	789	13	2
Zusammen	7.740	7.755	-15	0
	Mio. €	Mio. €	Mio. €	
Von der SIB für die SGS abgewickelte Gesamtmietumsätze	32,0	32,2	-0,2	-1
Von der SIB für die SGS abgewickelter betreutes Bauvolumen	1,1	4,0	-2,9	-73

9. Geschäftsverlauf und voraussichtliche Entwicklung des Unternehmens

Die Gesellschaft war im Geschäftsjahr 2010 entsprechend den abgeschlossenen Geschäftsbesorgungsverträgen sowie in der An- und Weitervermietung von Wohnungen und in der Wohnungs-

eigentums- und Hausverwaltung tätig. Des Weiteren bewirtschaftete sie ihre eigenen Gewerbeimmobilien Haus Berlin und Betzenstraße 6 sowie das in

2004 erworbene Bürogebäude St. Johanner Str. 110.

Für das Beteiligungsunternehmen **SGS** besorgte die Gesellschaft die Geschäfte umfassend. Neben der Miethausverwaltung und Bewirtschaftung mit einem Gesamtmietumsatz in Höhe von 32,0 Mio. € wurde ein Investitionsprogramm von rund 1,1 Mio. € betreut.

Das Bauvolumen betrifft ausschließlich im eigenen Wohnungsbestand durchgeführte Generalsanierungs- und Modernisierungsmaßnahmen.

Das Instandhaltungsvolumen belief sich auf 3,9 Mio. €.

Die SGS erzielt in 2010 einen Jahresfehlbetrag in Höhe von 4.832 T€, der auf neue Rechnung vorgetragen werden soll.

Für die **Landeshauptstadt Saarbrücken** verwaltete und bewirtschaftete die Gesellschaft per 31.12.2010 186 Wohn- und 15 Gewerbeeinheiten. Für ihre Tätigkeit erhielt die SIB in 2010 ein Geschäftsbesorgungsentgelt von T€ 155.

Mit Vertrag vom 01.03.2002 beauftragte der Eigenbetrieb Gebäudemanagement der Landeshauptstadt Saarbrücken die SIB mit dem Verkauf eines wesentlichen Teils der o.g. Wohnungen. Im abgelaufenen Jahr wurden hierbei 19 Wohnungen veräußert.

Die Geschäftsbesorgungstätigkeit für die **KBS** umfasst die Gestellung der Geschäftsführung, die Aufschaltung von Telekommunikationsgeräten, die Nutzung von Räumlichkeiten und die arbeitstechnische und -medizinische Betreuung. Die SIB erhielt hierfür in 2010 eine Vergütung von 100 T€ zusätzlich der gesetzlichen Umsatzsteuer.

Die Gesellschaft verwaltete zum 31.12.2010 28 Eigentümergemeinschaften nach dem Wohnungseigentumsgesetz mit 728 Wohn- und Gewer-

beeinheiten. Daneben werden 74 Wohneinheiten verwaltet (Mietverwaltung). Die Erlöse aus der Verwaltungstätigkeit werden mit T€ 159 (Vorjahr: T€ 193) ausgewiesen.

Die Gesellschaft hat in Abstimmung mit der Landeshauptstadt Saarbrücken ein systematisches Risikomanagementsystem eingeführt und berichtet regelmäßig an den Gesellschafter. Darin sind alle bekannten Risiken enthalten. Das Risikomanagementsystem befindet sich derzeit in Überarbeitung mit dem Ziel, die Risikobetrachtung als integralen Bestandteil eines aussagefähigeren Controllings zu implementieren.

Im Rahmen der Geschäftsbesorgungstätigkeit ist die SIB insbesondere von der geschäftlichen Entwicklung der SGS abhängig. Für SGS und SIB wurde ausgehend von einer Ertragskraftanalyse aller Objekte unter dem Titel Zukunftskonzept 2025 eine im Ergebnis 15-jährige Investitions-, Finanz- und Erfolgsplanung erstellt, die künftig den Kern der Fortschreibung des erstellten Sanierungskonzeptes bilden wird.

Die Geschäftsführung geht hierbei von einem Gelingen des Sanierungskonzeptes und somit weiterhin davon aus, dass der Fortbestand des Unternehmens auch in Zukunft gesichert werden kann.

Die Entwicklung des 1. Quartals 2011 bewegt sich im Rahmen des Wirtschaftsplanes.

In den nächsten Jahren wird noch mit Jahresfehlbeträgen gerechnet, mittelfristig jedoch mit einem positiven Jahresergebnis. Durch eine Entnahme aus der Kapitalrücklage ist die jährliche Gewinnausschüttung an die Gesellschafterin LHS in Höhe von T€ 570 gewährleistet.

Saarbrücker gemeinnützige Siedlungsgesellschaft mbH

SGS

St. Johanner Straße 110
66115 Saarbrücken

www.mehr-als-gewohnt.de

Tel. 0681/3016-0
Fax: 0681/3016-100

Email: immo.vermietung@ig-sb.de

1. Geschäftsführung

Dipl.- Kfm. Manfred Dörr
Christian Patzwahl

2. Gründung der Gesellschaft

1919

3. Stammkapital der Gesellschaft

17.439 T€

4. Beteiligungsverhältnisse

Landeshauptstadt Saarbrücken	48,63 %	8.481 T€
Saarbrücker Immobilienverwaltungs- und Baubetreuungsgesellschaft mbH	50,44 %	8.796 T€
Sparkasse Saarbrücken	0,93 %	162 T€

5. Unternehmensgegenstand

Gegenstand des Unternehmens:

(1) Zweck der Gesellschaft ist vorrangig eine sichere und sozial verantwortbare Wohnungsversorgung der breiten Schichten der Bevölkerung (gemeinnütziger Zweck). Dabei soll die Preisbildung für Überlassung von Mietwohnungen und die Veräußerung von Wohnungsbauten angemessen sein, das heißt, eine Kostendeckung einschließlich angemessener Verzinsung des Eigenkapitals sowie die Bildung ausreichender Rücklagen unter Berücksichtigung einer Gesamtrentabilität des Unternehmens ermöglichen.

(2) Die Gesellschaft errichtet, bewirtschaftet und verwaltet Bauten in allen Rechts- und Nutzungsformen. Sie kann außerdem Grundstücke erwerben, belasten und veräußern sowie Erbbaurechte ausgeben. Sie kann Gemeinschaftsanlagen und Folgeeinrichtungen bereitstellen.

(3) Die Gesellschaft kann sich an Unternehmen, die ihren Zwecken dienen oder förderlich sind, in jeder gesetzlich zulässigen Form beteiligen oder solche Unternehmen erwerben oder errichten. Sie darf auch Zweigniederlassungen errichten.

6. Aufsichtsrat

§ 8 (1), (2), (3) Gesellschaftsvertrag

(1) Der Aufsichtsrat besteht aus achtzehn Mitgliedern.

(2) Dem Aufsichtsrat gehören an

1) Der/die OberbürgermeisterIn der Landeshauptstadt Saarbrücken als Vorsitzende/r,

2) vierzehn weitere Mitglieder, davon

a) ein/e VertreterIn der Sparkasse Saarbrücken,

b) dreizehn auf Vorschlag des Stadtrates der Landeshauptstadt Saarbrücken von der Gesellschafterversammlung zu wäh-

lende Mitglieder, unter welchen sich der/die BaudezernentIn der Landeshauptstadt Saarbrücken befinden muss.
3) drei ArbeitnehmervertreterInnen aus dem Aufsichtsrat der Saarbrücker Immo-

bilienverwaltungs- und Baubetreuungsgesellschaft mbH (SIB), Saarbrücken.
(3) Die Mitglieder gem. Abs. 2 Nr. 2 lit. a) - c) werden von der Gesellschafterversammlung gewählt.

Mitglieder des Aufsichtsrates: Juli 2012

Charlotte Britz Oberbürgermeisterin,
AR-Vorsitzende
Bg. Rena Wandel-Hoefer
Britta Blau, SPD
Stefan Brand, CDU
Uwe Conradt, CDU
Marcel Dubois, SPD,
Edith Eckert, CDU
Axel Gitzel
Werner Hubertus, B'90/Die Grünen
Uwe Johmann, Sparkasse
Winfried Jung, Die Linke
Rüdiger Linsler, FDP
Frank Martini, SPD
Roberto Presti
Rainer Ritz, CDU
Thomas Schaumburger, Die Linke
Anja Stiefel
Dorit Wolter, SPD

Verhinderungsvertreter:

Bg.
Sylvia Josette Schuhe, SPD
Hermann Hoffmann, CDU
Dr. Michael Jung, CDU
Uwe Kirwald, SPD
Rudolf Kraus, CDU

Klaus Leismann, B'90/Die Grünen

Michael Bleines, Die Linke
Jürgen Lenhof, FDP
Karl Brixius, SPD
Iris Schäfer
Hans-Georg Vinzent, CDU
Claudia Stadter, Die Linke
Jasmin Heyer
Klaus Schroeter, SPD

7. Beteiligung an anderen Gesellschaften

Keine

8. Vermögens-, Finanz- und Ertragslage

AKTIVA	2010 T€	2009 T€	Abw. absolut	Abw. in %
Immaterielles Vermögen	0	0	0	0
Sachanlagen	175.235	181.625	-6.390	-4
Finanzanlagen	6	7	-1	-14
ANLAGEVERMÖGEN	175.241	181.632	-6.391	-4
Vorräte	10.782	10.965	-183	-2
Forderungen u. sonstige Vermögensgegenstände	4.660	1.878	2.782	148
Flüssige Mittel	6.794	7.293	-499	-7
UMLAUFVERMÖGEN	22.236	20.136	2.100	10
RAP	518	540	-22	-4
BILANZSUMME	197.995	202.308	-4.313	-2

PASSIVA	2010 T€	2009 T€	Abw. absolut	Abw. in %
Gezeichnetes Kapital	17.439	17.439	0	0
Rücklagen	16.905	16.802	103	1
Gewinnvortrag	-2.818	1.295	-4.113	-318
Jahresüberschuss/-fehlbetrag	-4.832	-4.113	-719	17
EIGENKAPITAL	26.694	31.423	-4.729	-15
Sonderposten	0	0	0	0
Rückstellungen	1.298	1.350	-52	-4
Verbindlichkeiten	169.981	169.535	446	0
- kurzfristig		13.323	-13.323	-100
- langfristig		156.212	-156.212	-100
FREMDKAPITAL	171.279	170.885	394	0
RAP	22	0	22	0
BILANZSUMME	197.995	202.308	-4.313	-2

Gewinn- und Verlustrechnung	2010 T€	2009 T€	Abw. absolut	Abw. in %
Umsatzerlöse	32.006	32.332	-326	-1
Bestandsveränderungen	-118	1	-119	-11.900
aktivierte Eigenleistungen	0	211	-211	-100
sonst. betr. Erträge	421	209	212	101
Gesamtleistung	32.309	32.753	-444	-1
Materialaufwand	20.502	19.684	818	4
Personalaufwand	0	0	0	0
Abschreibungen	7.508	8.863	-1.355	-15
sonstiger betr. Aufwand	834	245	589	240
sonstige Steuern	10	10	0	0
Betriebsergebnis	3.455	3.951	-496	-13
Finanzergebnis	-7.710	-7.724	14	0
Neutrales Ergebnis	-577	-340	-237	70
Ertragssteuern	0	0	0	0
Jahresergebnis	-4.832	-4.113	-719	17

Sonstige Wirtschaftszahlen	2010	2009	Abw. absolut	Abw. in %
Mitarbeiter	0	0	0	0
Stand 30.06.11: 0				0
Investitionen in Mio. €		4,0	-4	-100
Leistungszahlen:				
Besitz in Einheiten			0	0
Wohnungen	6.752	6.765	-13	0
Gewerbliche Einheiten und Sondernutzungsrechte	47	42	5	12
Garagen und Stellplätze	1.789	1.806	-17	-1
Mieterlöse in T€				
Privat		23.417	-23.417	-100
Gewerblich		156	-156	-100
Garagen und Stellplätze		385	-385	-100

9. Geschäftsverlauf und voraussichtliche Entwicklung des Unternehmens

Der Wohnungsbestand erhöhte sich gegenüber dem Vorjahr per Saldo um 14 Einheiten aufgrund des Erwerbs Josefschacht mit 12 Einheiten, des Kaufs von 4 Wohnungen Am Krenzelsberg sowie durch zwei 2 Wohnungsabgänge innerhalb des Bestandes wegen dauerhafter Nichtvermietbarkeit.

Die durchschnittliche Kaltmiete ohne Nebenkosten im Bestand hat sich zum Dezember des Jahres auf 4,63 Euro/qm Wohnfläche erhöht nach Euro 4,61/qm im Vorjahr. Die Erhöhung resultiert aus Mietanpassungen im Rahmen von Neuvermietungen bzw. aus der Neuvermietung nach Modernisierung.

Die Erlösschmälerungen (Kaltmiete) für den gesamten Immobilienbestand betragen T€ 2.738 nach T€ 2.689 im Vorjahr. Hiervon entfielen T€ 2.566 auf den Bereich der Mietwohnungen.

Der Leerstand betrug zum 31.12.2010 insgesamt 787 Wohnungen (= 11,7 %), die größtenteils von der Gesellschaft wegen geplanter Modernisierungsmaßnahmen entmietet wurden bzw. zustandsbedingt nicht vermietbar sind.

Sämtliche Forderungen aus bestehenden und beendeten Mietverhältnissen

wurden wie im Vorjahr zum Abschlussstichtag zu 90 % wertberichtigt (T€ 113). Der Wohnungsbestand der Gesellschaft wird planmäßig instandgesetzt. Im abgelaufenen Geschäftsjahr wandte die Gesellschaft T€ 3.919 (Vorjahr: T€ 2.727) für die Instandhaltung ihrer Gebäude und Wohnungen auf.

Zum Abschlussstichtag bilanziert die Gesellschaft liquide Mittel in Höhe von rund 6,9 Mio. Euro.

Die Gesellschaft hat in Abstimmung mit der Landeshauptstadt Saarbrücken ein systematisches Risikomanagementsystem eingeführt, in welchem in regelmäßigen Abständen über die Risikosituation an den Gesellschafter detailliert berichtet wird. Das Risikomanagementsystem befindet sich in Überarbeitung mit dem Ziel, die Risikobetrachtung als integralen Bestandteil eines ebenfalls noch zu entwickelnden aussagefähigeren Controllings zu implementieren.

Die Situation auf dem Wohnungsmarkt zeigt, dass die Ansprüche der Mietinteressenten hinsichtlich Ausstattungsstandard und Sanierungszustand deutlich angestiegen sind und sich eine Vielzahl von Bestandswohnungen nach Auszug der bisherigen Mieter als nicht mehr

marktfähig erweist. Für die Gesellschaft ergibt sich hieraus das Risiko, dass der derzeit bestehende Wohnungsleerstand nicht nachhaltig gesenkt werden kann. Insofern bestehen die Chancen der Gesellschaft darin, in den kommenden Jahren durch geeignete Modernisierungsmaßnahmen innerhalb festgelegter Budgets die nachhaltige Marktfähigkeit des Wohnungsbestandes wiederherzustellen und dadurch den Wohnungsleerstand dauerhaft zu senken.

Zusammenfassend geht die Geschäftsführung von einem Gelingen des Restrukturierungsprozesses und somit davon aus, dass der Fortbestand des Unternehmens uneingeschränkt gesichert werden kann. Aus diesem Grund ist bei Erstellung des Jahresabschlusses die Bewertung unter der Annahme der Fortführung der Unternehmenstätigkeit (Going concern) erfolgt.

VIB Versicherungen und Immobilien, Beratungs- und Vermittlungsgesellschaft mbH

VIB

Haus Berlin / Hafenstraße 5
66111 Saarbrücken

www.mehr-als-gewohnt.de

Tel. 0681/3016-250

Fax: 0681/3016-254

Email: vib.service@ig-sb.de

1. Geschäftsführung

Joachim Kasper

2. Gründung der Gesellschaft

Erwerb der GmbH am

03.09.1999

3. Stammkapital der Gesellschaft

100.000 DM

4. Beteiligungsverhältnisse

Saarbrücker Immobilienverwaltungs-
und Baubetreuungsgesellschaft mbH

100 %

100.000 DM

5. Unternehmensgegenstand

§2 Gegenstand des Unternehmens

- (1) Gegenstand des Unternehmens ist
- a) die Durchführung von Sicherheits- und Bedarfsanalysen für Risikoabsicherungen rund um die Immobilie, die Entwicklung entsprechender Deckungskonzepte und die Besorgung des entsprechenden Versicherungsschutzes für die Saarbrücker Immobilienverwaltungs- und Baubetreuungsgesellschaft mbH, Saarbrücken, und ihre unmittelbaren und mittelbaren Beteiligungsunternehmen sowie für ihre Vertragspartner;
 - b) der Erwerb und die Veräußerung von Immobilien jeder Art im Rahmen des Unternehmensgegenstandes der Saarbrücker Immobilienverwaltungs- und Baubetreuungsgesellschaft mbH, Saarbrücken, und ihrer unmittelbaren

und mittelbaren Beteiligungsunternehmen sowie die Entwicklung von Finanzierungsmodellen und die Vermittlung von Finanzierungen für diese Immobiliengeschäfte.

- (2) Die Gesellschaft ist zu allen Geschäften und Maßnahmen berechtigt, die zur Erreichung des genannten Gesellschaftszweckes notwendig und nützlich erscheinen. Die Gesellschaft ist überwiegend auf dem Gebiet der Landeshauptstadt Saarbrücken tätig. Sie kann sich zur Erfüllung ihrer Aufgaben anderer Unternehmen bedienen, sich an anderen Unternehmen, die ihren Zwecken dienlich oder förderlich sind, in jeder gesetzlich zulässigen Form beteiligen und solche Unternehmen erwerben oder errichten.

6. Aufsichtsrat

§ 7 (1) Gesellschaftsvertrag

- (1) Die Gesellschaft hat einen Aufsichtsrat, der aus dem Oberbürgermeister der Landeshauptstadt Saarbrücken und den Geschäftsführern der Saarbrücker Immobilienverwaltungs- und Baubetreuungsgesellschaft mbH,

Saarbrücken, sowie drei weiteren Mitgliedern, die aus dem Aufsichtsrat der Saarbrücker Immobilienverwaltungs- und Baubetreuungsgesellschaft mbH, Saarbrücken, entsandt werden, besteht.

Mitglieder des Aufsichtsrates: Juli 2012

Charlotte Britz, Oberbürgermeisterin
 Manfred Dörr, Geschäftsführer
 Marcel Dubois, SPD
 Dr. Michael Jung, CDU
 Winfried Jung, Die Linke
 Christian Patzwahl, Geschäftsführer

Verhinderungsvertreter:

Klaus Jungmann
 Uwe Kirwald, SPD
 Hermann Hoffmann, CDU
 Thomas Schaumburger, Die Linke

7. Beteiligung an anderen Gesellschaften

keine

8. Vermögens-, Finanz- und Ertragslage

AKTIVA	2010 T€	2009 T€	Abw. absolut	Abw. in %
Immaterielles Vermögen	0	0	0	0
Sachanlagen	2	2	0	0
Finanzanlagen	0	0	0	0
ANLAGEVERMÖGEN	2	2	0	0
Vorräte	0	0	0	0
Forderungen u. sonstige	5	0	5	0
Vermögensgegenstände	0	0	0	0
Flüssige Mittel	160	199	-39	-20
UMLAUFVERMÖGEN	165	199	-34	-17
RAP	0	0	0	0
BILANZSUMME	167	201	-34	-17

PASSIVA	2010 T€	2009 T€	Abw. absolut	Abw. in %
Gezeichnetes Kapital	51	51	0	0
Rücklagen	0	0	0	0
Gewinn- / Verlustvortrag	0	0	0	0
Jahresüberschuss/-fehlbetrag	0	0	0	0
EIGENKAPITAL	51	51	0	0
Sonderposten	0	0	0	0
Rückstellungen	5	5	0	0
Verbindlichkeiten	111	145	-34	-23
- kurzfristig	111	145	-34	-23
- langfristig		0	0	0
FREMDKAPITAL	116	150	-34	-23
RAP	0	0	0	0
BILANZSUMME	167	201	-34	-17

Gewinn- und Verlustrechnung	2010 T€	2009 T€	Abw. absolut	Abw. in %
Umsatzerlöse	329	364	-35	-10
Bestandsveränderungen	0	0	0	0
Aktivierte Eigenleistungen	0	0	0	0
Sonst. betr. Erträge	0	2	-2	-100
Gesamtleistung	329	366	-37	-10
Materialaufwand	16	13	3	23
Personalaufwand	180	203	-23	-11
Abschreibungen	0	0	0	0
Sonstiger betr. Aufwand	41	42	-1	-2
Sonstige Steuern	1	0	1	0
Betriebsergebnis	91	108	-17	-16
Finanzergebnis	1	1	0	0
Neutrales Ergebnis	0	0	0	0
Ertragssteuern	0	0	0	0
Jahresergebnis vor EAV	92	109	-17	-16

Sonstige Wirtschaftszahlen	2010	2009	Abw. absolut	Abw. in %
Mitarbeiter	1	1	0	0
davon Auszubildende	0	0	0	0
				0
Stand 30.06.2011: 1				
davon Auszubildende:				
Investitionen (T€)	0	0	0	0

9. Geschäftsverlauf und voraussichtliche Entwicklung des Unternehmens

Die VIB GmbH befasste sich im Geschäftsjahr 2010 ausschließlich mit dem Vertrieb von Versicherungen. Für den Versicherungsbetrieb besteht ein Agenturverhältnis mit den SAARLAND-Versicherungen AG in Saarbrücken.

Die Gesellschaft erwirtschaftete in 2010 einen Jahresüberschuss von rd. 92T€, der an die SIB GmbH abgeführt wurde. In 2010 wurden die Zielgruppen Privatkunden und Gewerbekunden gleichermaßen akquiriert. Die Geschäftsführung geht von einer stabilen Entwicklung der Ertragslage in den beiden Folgejahren aus.

Gesellschaft für Kommunalanlagen und Beratung Saarbrücken mbH **KBS**

St. Johanner Straße 110
66115 Saarbrücken

Tel. 0681/30 16-400
Fax: 0681/30 16-410
Email: monika.kihm@ig-sb.de

1. Geschäftsführung

Manfred Dörr
Sabine Maher-Barthel

2. Gründung der Gesellschaft **1964**

3. Stammkapital der Gesellschaft 866.690,87 €

4. Beteiligungsverhältnisse

SIB	94,99 %	823.231,06 €
LHS	5,01 %	43.459,81 €

5. Unternehmensgegenstand

Gegenstand des Unternehmens ist:

- die Erbringung von Beratungs-, Koordinierungs- und sonstigen Dienstleistungen für die Landeshauptstadt Saarbrücken und ihre Gesellschaften,
- die Miete, die Pacht, der Erwerb und die Herrichtung sowie die Bebauung von Grundstücken, die der Gesellschaft von der Landeshauptstadt Saarbrücken zum Zwecke der Vermietung oder Verpachtung an Gewerbetreibende übertragen werden,
- die Errichtung, der Betrieb, die Vermietung und die Verpachtung von Parkanlagen und Garagenhäusern in der Landeshauptstadt Saarbrücken sowie die Beteiligung an Unternehmen, die den gleichen Geschäftszweck verfolgen oder sonst dem ruhenden Verkehr dienen,
- die Herrichtung, die Bewirtschaftung, die Vermietung und die Verpachtung von Gewerbeflächen im Eigentum der Gesellschaft.

6. Beirat

§ 9 Gesellschaftsvertrag Zusammensetzung und Amtsdauer des Beirates

(1) Der Beirat besteht aus 8 Mitgliedern, und zwar gehören ihm an:

a) die Oberbürgermeisterin / der Oberbürgermeister der Landeshauptstadt Saarbrücken als geborenes Mitglied,

b) Fünf vom Stadtrat der Landeshauptstadt nach d'Hondt gewählte Vertreter, sowie

c) zwei weitere Mitglieder, die von der Gesellschafterversammlung gewählt werden.

(2) Die Mitgliedschaft im Beirat endet für die gewählten Mitglieder mit dem Schluss der Gesellschafterversammlung,

die über die Entlastung für das vierte Geschäftsjahr nach der Wahl beschließt. Hierbei wird das Geschäftsjahr, in dem

Mitglieder des Beirates:

Ralf Latz, Bürgermeister,
Vorsitzender
Michael Bleines, Die Linke
Gerd Hirschmann, CDU
Rudolf Kraus, CDU
Susanne Nickolai, SPD
Elisabeth Rammel, SPD
VDir. Erich Schermer
VDez. Jürgen Wohlfarth

die Wahl stattfindet, nicht mitgerechnet. Wiederwahl ist zulässig.

Verhinderungsvertreter:

Martin Kalkoffen, Die Linke
Uwe Conradt, CDU
Stefan Brand, CDU
Frank Martini, SPD
Harald Müller, SPD
Torsten Lang
Dr. Lothar Kuntz

7. Beteiligung an anderen Gesellschaften

Kontour GmbH

Stammkapital
255.800 €

Anteil in %
5 %

8. Vermögens-, Finanz- und Ertragslage

AKTIVA	2010 T€	2009 T€	Abw. absolut	Abw. in %
Immaterielles Vermögen	0	0	0	0
Sachanlagen	25.914	26.461	-547	-2
Finanzanlagen	16	16	0	0
ANLAGEVERMÖGEN	25.930	26.477	-547	-2
Vorräte	0	0	0	0
Forderungen u. sonstige Vermögensgegenstände	2.348	4.942	-2.593	-52
Flüssige Mittel	538	1.677	-1.139	-68
UMLAUFVERMÖGEN	2.887	6.619	-3.732	-56
RAP	49	51	-2	-5
BILANZSUMME	28.865	33.147	-4.282	-13

PASSIVA	2010 T€	2009 T€	Abw. absolut	Abw. in %
Gezeichnetes Kapital	867	867	0	0
Rücklagen	1.095	1.095	0	0
Gewinn- / Verlustvortrag	0	0	0	0
Jahresüberschuss/-fehlbetrag	9.753	14.139	-4.387	-31
EIGENKAPITAL	11.715	16.101	-4.387	-27
Sonderposten	0	0	0	0
Rückstellungen	4.561	3.845	716	19
Verbindlichkeiten	12.402	13.006	-605	-5
- kurzfristig	748	835	-87	-10
- langfristig	9.393	9.434	-41	0
FREMDKAPITAL	16.962	16.851	111	1
RAP	188	195	-7	-3
BILANZSUMME	28.865	33.147	-4.282	-13

Gewinn- und Verlustrechnung	2010 T€	2009 T€	Abw. absolut	Abw. in %
Umsatzerlöse	4.470	4.661	-191	-4
Bestandsveränderungen	0	0	0	0
aktivierte Eigenleistungen	0	0	0	0
sonst. betr. Erträge	660	612	49	8
Gesamtleistung	5.131	5.273	-142	-3
Materialaufwand	411	425	-15	-3
Personalaufwand	588	729	-141	-19
Abschreibungen	1.383	1.390	-7	0
sonstiger betr. Aufwand	1.104	546	558	102
sonstige Steuern	134	125	9	7
Betriebsergebnis	1.511	2.058	-547	-27
Finanzergebnis	-697	-614	-83	14
Neutrales Ergebnis	0	0	0	0
Ertragssteuern	500	517	-17	-3
Jahresergebnis	313	927	-613	-66

Sonstige Wirtschaftszahlen	2010	2009	Abw. absolut	Abw. in %
Mitarbeiter	15	14	-1	7
davon Auszubildende	0	0	0	0
			0	0
Stand 30.03.2011: 15 davon Auszubildende: 0			0	0
Investitionen (in T€)	244	234	-11	4
Leistungszahlen (in T€)				
Umsatzerlöse aus:				
Parkentgelte	7	7	0	0
Parkuhren und Sonstige	321	330	9	-3
Miete/Pacht	4.142	4.324	182	-4
Gesamt:	4.470	4.661	191	-4

9. Geschäftsverlauf und voraussichtliche Entwicklung des Unternehmens

Der Pachtvertrag mit QPark sowie der Vertrag zur Bewirtschaftung der Parkautomaten und Parkuhren werden ohne Probleme vollzogen.

Der Pachtvertrag mit der S & S Spaßbad GmbH wird ohne Probleme vollzogen. Das Berichtsjahr 2010 schließt mit einem Jahresgewinn von 313 T€.

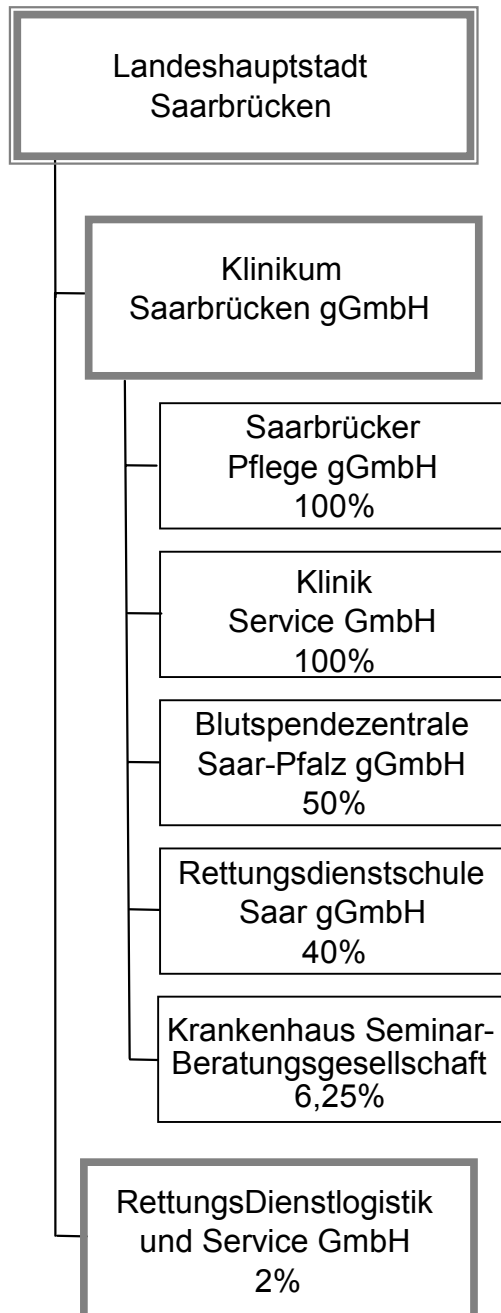
Die verbleibenden Mittel aus dem Verkauf der drei Parkhäuser Anfang 2007 reichen aus heutiger Sicht aus, um auch künftig die Liquidität der Gesellschaft zu sichern und die vorgesehene Gewinnausschüttung in Höhe von 670 T€ in 2011 sowie 600 T€ in den Folgejahren an die Gesellschafter zu ermöglichen.

Das Risikomanagement wurde gemäß den Richtlinien der LHS fortgeführt und ein Risikobericht erstellt. Dieser Bericht zeigt aber nicht die Risiken nach 2011 auf. Ab diesem Zeitpunkt besteht nach evtl. Kündigung des Pachtvertrags mit der S & S Spaßbad GmbH das Risiko einer nicht kostendeckenden Verpachtung. Die Geschäftsführung erwartet in 2011 und in den Folgejahren die vertragsgemäße Weiterführung der bisherigen Geschäftsbereiche und die kontinuierliche Weiterentwicklung des neu begonnenen operativen Geschäfts im Bereich der Bewirtschaftung von Parkierungseinrichtungen und eine Stabilisierung auf ertragreichem Niveau sowie eine problemlose Geschäftsabwicklung.

V

Gesundheitswesen

Gesundheitswesen



Klinikum Saarbrücken gGmbH

SWK

Winterberg 1
66119 Saarbrücken

Tel. 0681/963-0
Fax 0681/963-2600
www.klinikum-saarbruecken.de

1. Geschäftsführung

Dr. Susann Breßlein

2. Gründung der Gesellschaft

1992

3. Stammkapital der Gesellschaft

4.709.000 T€

4. Beteiligungsverhältnisse

Landeshauptstadt Saarbrücken

100 %

4.709.000 T€

5. Unternehmensgegenstand

Die Kliniken werden seit dem 01.01.1992 als gemeinnützige Gesellschaft mit beschränkter Haftung geführt. Im September 1999 fand eine Umfirmierung in Klinikum Saarbrücken gGmbH statt.

Gegenstand des Unternehmens ist der Betrieb der städtischen Kliniken unter Einbeziehung des jeweiligen Krankenhausbedarfsplanes. Zu den Aufgaben

gehört auch die Aus- und Weiterbildung für medizinische und andere Krankenhausberufe. Die Klinik ist ein akademisches Lehrkrankenhaus.

Die Klinikum Saarbrücken gGmbH ist im Krankenhausplan des Saarlandes aufgeführt. Sie nimmt zusammen mit dem Universitätsklinikum des Saarlandes Aufgaben der Maximalversorgung im Saarland wahr.

6. Aufsichtsrat

§ 9 (1) - (3) Gesellschaftsvertrag

(1) Die Gesellschaft hat einen Aufsichtsrat, auf den die Bestimmungen des Aktiengesetzes nur aufgrund konkreter Verweisung Anwendung finden.

(2) Der Aufsichtsrat besteht aus sechzehn Mitgliedern.

(3) Der Oberbürgermeister der Landeshauptstadt Saarbrücken ist gemäß § 114 Abs. 1 KSVG geborenes Mitglied und Vorsitzender des Aufsichtsrates. Dem Aufsichtsrat gehören weiter zwei Mitglieder der Verwaltung der Landeshauptstadt Saarbrücken an, die auf Vorschlag

des Oberbürgermeisters von der Gesellschafterversammlung in den Aufsichtsrat gewählt werden. Fünf von sechzehn Mitgliedern des Aufsichtsrates werden von der Arbeitnehmervertretung der Gesellschafterversammlung zur Wahl vorgeschlagen. Die weiteren acht Mitglieder des Aufsichtsrates, die nicht dem Stadtrat der Landeshauptstadt angehören müssen, werden auf Vorschlag des Stadtrates der Landeshauptstadt von der Gesellschafterversammlung gewählt.

**Mitglieder des Aufsichtsrates: Stand:
Juli 2012**

Harald Schindel, besonderer Vertreter der
Oberbürgermeisterin), AR-Vorsitzender
Jürgen Baumgarten,
Britta Blau,
Burkart Karin,
Martin Heckmann, stellv. AR-Vorsitzender
Wolfgang Klein,
Ana-Isabel Klumpp,

Elke Masurek
Petra Prinz,
Heide Schneider
Frank-Heinrich Schütze,
Claudia Stader,
Strobel Peter
Vera Wilhelm,
Jürgen Wohlfarth

7. Beteiligung an anderen Gesellschaften

	Anteil der SWK	Stammkapital
Klinikservice GmbH Saarbrücken	100 %	25.000 €
Saarbrücker Pflege gGmbH	100 %	25.564,59 €
Blutspendezentrale Saar-Pfalz gGmbH	33 1/3 %	135.000 €
Rettungsdienstschule Saar gGmbH	40 %	30.000 €
Krankenhaus Beratungs- und Seminargesellschaft mbH	6,25 %	40.000 €
Institut für Arzneitherapiesicherheit des Universitätsklini- kums Essen und der Klinikum Saarbrücken gGmbH	33 1/3 %	25.050 €

8. Vermögens-, Finanz- und Ertragslage

Sonstige Wirtschaftszahlen	2010	2009	Abw. absolut	Abw. in %
Mitarbeiter - davon Auszubildende	1.137	1.125	12	1
Stand 30.06.11:				
Investitionen (T€)	8.512	12.008	-3.496	-29
Bilanzsumme (Mio. €)	145	147	-2	-1
Umsatzerlöse und sonstige Erträge (Mio. €)	124	123	1	1
Bilanzgewinn (T€)	200	338	-138	-41
Leistungszahlen:				
Planbetten	600	600	0	0
Fallzahl	26.345	26.487	-142	-1

9. Geschäftsverlauf und voraussichtliche Entwicklung des Unternehmens

Geschäftslage

Nach dem Krankenhausplan verfügt die Klinikum Saarbrücken gGmbH über 600 Planbetten in 14 Fachabteilungen.

In 2010 wurden 26.345 Fälle (Vorjahr 26.487) stationär behandelt.

Die Gesellschaft erstrebt keinen Gewinn. Überschüsse sind einer Rücklage zuzuführen, die nur zur Sicherung und Erfüllung des Gesellschaftszweckes verwendet werden darf.

Im Rahmen der Gesundheitsreform 2000 gilt seit Januar 2003 ein neues Abrechnungssystem, welches das bislang gültige System der Fallpauschalen und Sonderentgelte in Verbindung mit Basis- und Abteilungspflegesätzen abgelöst hat. Jeder Patientenaufenthalt wird nach DRGs (Diagnosis Related Groups) abgerechnet.

Hierbei handelt es sich bei jedem Patienten um eine individuelle Fallpauschale, die vor allem die Schwere der Erkrankung berücksichtigt. Der Bundestag hat

das GKV-Änderungsgesetz im Juni 2010 beschlossen. Dieses beinhaltet weitere Sparmaßnahmen zur Finanzierung des Gesundheitswesens. Die Krankenhäuser werden durch einen zusätzlichen Abschlag (30 %) auf vereinbarte Mehrleistungen sowie die Reduzierung der Grundlohnsummensteigerung sehr stark an den Sparmaßnahmen beteiligt.

Das Klinikum hat zum 31.12.2005 seine Mitgliedschaft im Abrechnungsverband 1 der Ruhegehalts- und Zusatzversorgungskasse (RZVK) des Saarlandes gekündigt, um in den Abrechnungsverband 2 und damit in ein Kapital gedecktes System der betrieblichen Altersversorgung zu wechseln. Daraus ergab sich die Verpflichtung zur Leistung einer Ausgleichszahlung an die RZVK in Höhe von 79,4 Mio. €. Hierfür hat das Klinikum von der Landeshauptstadt ein entsprechendes Darlehen mit Rangrücktritt erhalten.

Saarbrücker Pflege gGmbH SWP

Winterberg 1
66119 Saarbrücken

Tel. 0681/963-0
Fax 0681/963-2600
www.klinikum-saarbruecken.de

1. Geschäftsführung

Dr. Susann Breßlein

2. Gründung der Gesellschaft

1996

3. Stammkapital der Gesellschaft

25.564,59 €

4. Beteiligungsverhältnisse

Klinikum Saarbrücken gGmbH

100 %

25.564,59 €

5. Unternehmensgegenstand

Gegenstand des Unternehmens ist der Betrieb von Pflegeeinrichtungen jeder Art, die Beteiligung an solchen Einrich-

tungen, die Kooperation mit solchen Einrichtungen einschließlich der Betriebsführung und Geschäftsbesorgung.

6. Aufsichtsrat

§ 9 Gesellschaftsvertrag (1)-(6):

- (1) Die Gesellschaft hat einen Aufsichtsrat, auf den die Bestimmungen des Aktiengesetzes nur aufgrund konkreter Verweisung Anwendung finden.
- (2) Der Aufsichtsrat besteht aus zehn Mitgliedern. Jedes Mitglied hat eine/n Verhinderungsvertreter/in, der/die nach dem gleichen Verfahren wie die Aufsichtsratsmitglieder bestimmt wird. Auf Grund gemeinderechtlicher Vorschriften ist diese Verhinderungsvertretung für den Oberbürgermeister/die Oberbürgermeisterin (bzw. den besonderen Vertreter/die besondere Vertreterin) nicht zulässig.
- (3) Der Oberbürgermeister der Landeshauptstadt Saarbrücken ist gemäß § 114 Abs. 1 KSVG geborenes Mitglied und Vorsitzender des Aufsichtsrates. Dem Aufsichtsrat gehört ein weiteres Mitglied der Verwaltung

- der Landeshauptstadt Saarbrücken an, das auf Vorschlag des Oberbürgermeisters von der Gesellschafterversammlung in den Aufsichtsrat gewählt wird. Eines von zehn Mitgliedern wird von der Arbeitnehmervertretung der Gesellschafterversammlung zur Wahl vorgeschlagen. Die weiteren sieben Mitglieder des Aufsichtsrates, die nicht dem Stadtrat der Landeshauptstadt Saarbrücken angehören müssen, werden auf Vorschlag des Stadtrates der Landeshauptstadt Saarbrücken von der Gesellschafterversammlung gewählt.
- (4) Die Amtsdauer des Aufsichtsrates endet mit Ablauf der Wahlperiode des Rats der Landeshauptstadt Saarbrücken. Der alte Aufsichtsrat führt seine Geschäfte bis zur Bildung eines neuen weiter.

- (5) Jedes Mitglied des Aufsichtsrates kann sein Amt jederzeit durch schriftliche Erklärung niederlegen.
- (6) War für die Wahl eines Aufsichtsratsmitglieds eine Zugehörigkeit zur Vertretungskörperschaft oder zur Verwaltung der Landeshauptstadt Saarbrücken bestimmend, endet die

Mitgliedschaft automatisch mit dem Ausscheiden aus der Vertretungskörperschaft oder der Verwaltung. Bis zur Bestellung eines Nachfolgers kann eine kommissarische Mitgliedschaft aufrecht erhalten bleiben.

Mitglieder des Aufsichtsrates:

Harald Schindel, Vorsitzender
Britta Blau, SPD
Karin Burkhart, B'90/Die Grünen
Edith Eckert, CDU
Ana-Isabell Klumpp, FDP
Elke Masurek-Suárez-López, CDU
Nanni Keßler, AN
Vera Wilhelm, SPD
Heike Hochreither, Die Linke

Verhinderungsvertreter:

Wolfgang Klein
Claudia Willger-Lambert
Rudolf Kraus
Karsten Krämer
Anke Schwindling
Rita Hettrich
Elisabeth Rammel
Gabriele Ungers

7. Beteiligung an anderen Gesellschaften

keine Beteiligung

8. Vermögens-, Finanz- und Ertragslage

AKTIVA	2010 T€	2009 T€	Abw. absolut	Abw. in %
Immaterielles Vermögen	1	1	0	0
Sachanlagen	4.260	4.255	5	0
Finanzanlagen		0	0	0
ANLAGEVERMÖGEN	4.261	4.256	5	0
Vorräte	3	2	1	50
Forderungen u. sonstige Vermögensgegenstände	258	288	-30	-10
Flüssige Mittel	585	756	-171	-23
UMLAUFVERMÖGEN	846	1.046	-200	-19
RAP	0	0	0	0
Nicht durch EK gedeckter Fehlbetrag	1.466	1.476	-10	-1
BILANZSUMME	6.573	6.778	-205	-3

PASSIVA	2010 T€	2009 T€	Abw. absolut	Abw. in %
Gezeichnetes Kapital	26	26	0	0
Rücklagen	864	853	11	1
Gewinn- / Verlustvortrag	-2.366	-2.366	0	0
Jahresüberschuss/-fehlbetrag	10	11	-1	-9
nicht durch EK gedeckter Fehlbetrag	1.466	1.476	-10	-1
EIGENKAPITAL	0	0	0	0
Sonderposten	1	24	-23	-96
Rückstellungen	399	378	21	6
Steuerrückstellung	317	317	0	0
Verbindlichkeiten	5.856	6.028	-172	-3
- kurzfristig	667	663	4	1
- langfristig	4.453	4.651	-198	-4
FREMDKAPITAL	6.572	6.723	-151	-2
RAP	0	31	-31	-100
BILANZSUMME	6.573	6.778	-205	-3

Gewinn- und Verlustrechnung	2010 T€	2009 T€	Abw. absolut	Abw. in %
Umsatzerlöse	3.759	3.638	121	3
Bestandsveränderungen	0	0	0	0
aktivierte Eigenleistungen	0	0	0	0
sonst. betr. Erträge	219	199	20	10
Gesamtleistung	3.978	3.837	141	4
Materialaufwand	789	718	71	10
Personalaufwand	2.308	2.200	108	5
Abschreibungen	282	245	37	15
sonstiger betr. Aufwand	392	488	-96	-20
sonstige Steuern	1	1	0	0
Betriebsergebnis	206	185	21	11
Finanzergebnis	-230	-223	-7	3
Neutrales Ergebnis	34	50	-16	-32
Ertragssteuern	0	1	-1	-100
Jahresergebnis	10	11	-1	-9

Sonstige Wirtschaftszahlen	2010	2009	Abw. absolut	Abw. in %
Mitarbeiter - davon Auszubildende	47,3	51,8	-5	-9
Stand 30.06.11:				
Investitionen (T€)	287	425	-138	-32
Leistungszahlen				
Pflegtage in der				
Pflegestufe 1	15.291	15.385	-94	-1
Pflegestufe 2	12.746	11.836	910	8
Pflegestufe 3	1.950	1.380	570	41
Wohnbereich	12.098	13.147	-1.049	-8
Gesamtzahl	42.085	41.748	337	1

9. Geschäftsverlauf und voraussichtliche Entwicklung des Unternehmens

Im Berichtsjahr wurde das Altenheim, Am Schlossberg sowie ein ambulanter Pflegedienst betrieben. Im Geschäftsjahr 2010 wurde ein Jahresüberschuss von 10 TEUR (Vj: 11 TEUR) erzielt.

Die Saarbrücker Pflege gGmbH hat zum 31.12.2006 Ihre Mitgliedschaft im Abrechnungsverband 1 der Ruhegehalts- und Zusatzversorgungskasse (RZVK) des Saarlandes gekündigt, um in den Abrechnungsverband 2 und damit in ein kapitalgedecktes System der betrieblichen Altersversorgung zu wechseln. Die

sich hieraus ergebende Verpflichtung zur Leistung einer Ausgleichzahlung von 2.112 TEUR musste im Geschäftsjahr 2006 als außerordentlicher Aufwand gebucht werden. Die Finanzierung der Ausgleichzahlung erfolgte durch ein von der Klinikum Saarbrücken gGmbH gewährtes Darlehen. Die Darlehenssumme zum 31.12.2010 beträgt 2.021 TEUR. Zur Vermeidung der bilanziellen Überschuldung hat die Klinikum Saarbrücken gGmbH eine Rangrücktrittserklärung abgegeben.

Klinikservice Saarbrücken GmbH

Winterberg 1
66119 Saarbrücken

SWService

Tel. 0681/963-0
Fax: 0681/963-2600
www.klinikum-saarbruecken.de

1. Geschäftsführung

Dr. Susann Breßlein

2. Gründung der Gesellschaft

1999

3. Stammkapital der Gesellschaft

25.000,-- Euro

4. Beteiligungsverhältnisse

Klinikum Saarbrücken gGmbH

100 %

25.000 Euro

5. Das Unternehmen

Gegenstand des Unternehmens ist die Erbringung von Dienstleistungen - mit Ausnahme des medizinischen und pflegerischen Bereichs - für die Klinikum Saarbrücken gGmbH, bei den zu erbringenden Dienstleistungen handelt es sich

um Aufgaben im Bereich der Reinigung, der Wäscherei, der Küche, der Bettenzentrale, der Technik, des Hol- und Bringdienstes, des Empfangs, der Pforte und der Zentralsterilisation sowie um Aufgaben in vergleichbaren Bereichen.

6. Aufsichtsrat

Zusammensetzung des Aufsichtsrates, Vorsitz § 8 des Gesellschaftsvertrages

- (1) Die Gesellschaft hat einen Aufsichtsrat, auf den die Bestimmungen des Aktiengesetzes nur aufgrund konkreter Verweisung Anwendung finden.
- (2) Der Aufsichtsrat besteht aus neun Mitgliedern.
- (3) Der Oberbürgermeister der Landeshauptstadt Saarbrücken ist gemäß § 114 Abs. 1 KSVG geborenes Mitglied und Vorsitzender des Aufsichtsrats. Ein Mitglied des Aufsichtsrats wird von der Arbeitnehmervertretung der Gesellschafterversammlung zur Wahl vorgeschlagen. Die weiteren sieben

- Mitglieder des Aufsichtsrats, die nicht dem Stadtrat der Landeshauptstadt Saarbrücken angehören müssen, werden auf Vorschlag des Stadtrats der Landeshauptstadt Saarbrücken von der Gesellschafterversammlung gewählt.
- (4) Die Amtsdauer des Aufsichtsrates endet mit Ablauf der Wahlperiode des Rats der Landeshauptstadt Saarbrücken. Der alte Aufsichtsrat führt seine Geschäfte bis zur Bildung eines neuen weiter.

Mitglieder des Aufsichtsrates: Juli 2012

Harald Schindel, AR-Vorsitzender,
 Karin Burkhart, B'90/Die Grünen
 Wolfgang Klein, SPD
 Elke Masurek
 Ana-Isabell Klumpp, FDP
 Frank Martini, SPD
 Anke Schwindling, CDU
 Petra Spindler, AN
 Elke Hochreiter, Die Linke

Verhinderungsvertreter:

Claudia Willger
 Brigitte Blau
 Edith Eckert
 Karsten Krämer
 Elisabeth Rammel
 Hans-Georg Vinzent
 Wolfgang Rau
 Gabriele Ungers

7. Beteiligung an anderen Gesellschaften

Keine

8. Vermögens-, Finanz- und Ertragslage

AKTIVA	2010 T€	2009 T€	Abw. absolut	Abw. in %
Immaterielles Vermögen		0	0	0
Sachanlagen	592	659	-67	-10
Finanzanlagen		0	0	0
ANLAGEVERMÖGEN	592	659	-67	-10
Vorräte	11	10	1	10
Forderungen u. sonstige Vermögensgegenstände	404	327	77	24
Flüssige Mittel	10	46	-36	-78
UMLAUFVERMÖGEN	425	383	42	11
RAP	0	0	0	0
BILANZSUMME	1.017	1.042	-25	-2

PASSIVA	2010 T€	2009 T€	Abw. absolut	Abw. in %
Gezeichnetes Kapital	25	25	0	0
Rücklagen	513	487	26	5
Gewinn- / Verlustvortrag		0	0	0
Jahresüberschuss/-fehlbetrag	11	26	-15	-58
EIGENKAPITAL	549	538	11	2
Sonderposten	0	0	0	0
Rückstellungen	293	298	-5	-2
Verbindlichkeiten	175	206	-31	-15
- kurzfristig	156	199	-43	-22
- langfristig	0	6	-6	-100
FREMDKAPITAL	468	504	-36	-7
RAP	0	0	0	0
BILANZSUMME	1.017	1.042	-25	-2

Gewinn- und Verlustrechnung	2010 T€	2009 T€	Abw. absolut	Abw. in %
Umsatzerlöse	9.056	8.891	165	2
Bestandsveränderungen	0	0	0	0
aktivierte Eigenleistungen	0	0	0	0
sonst. betr. Erträge	86	149	-63	-42
Gesamtleistung	9.142	9.040	102	1
Materialaufwand	1.702	1.763	-61	-3
Personalaufwand	6.499	6.278	221	4
Abschreibungen	112	123	-11	-9
sonstiger betr. Aufwand	800	811	-11	-1
sonstige Steuern	1	0	1	0
Betriebsergebnis	28	65	-37	-57
Finanzergebnis	-5	-3	-2	67
Neutrales Ergebnis	-4	0	-4	0
Ertragssteuern	8	36	-28	-78
Jahresergebnis	11	26	-15	-58

Sonstige Wirtschaftszahlen	2010	2009	Abw. absolut	Abw. in %
Mitarbeiter - davon Auszubildende	212	210	2,0	1
Stand 30.06.10				
Investitionen (T€)	45	7	38	543

9. Geschäftsverlauf und voraussichtliche Entwicklung des Unternehmens

Bei den Erlösen aus allgemeinen Leistungen in Höhe von 9.056 T€ handelt es sich weitestgehend um Dienstleistungen für die Klinikum Saarbrücken gGmbH, die Westpfalz-Klinikum GmbH, die Saarbrücker Pflege gGmbH sowie um Erlöse aus der Wäschereinigung und dem Bistro.

Die Gesellschaft übernimmt sukzessive Dienstleistungen insbesondere für das Klinikum Saarbrücken gGmbH. Dies sind vor allem die Reinigung, die Küche, die Bettenzentrale, die Technik, der Hol- und Bringdienst, der Empfang, die Pforte sowie Aufgaben in vergleichbaren Bereichen.

Blutspendezentrale Saar-Pfalz gGmbH

Winterberg 1
66119 Saarbrücken

BSZ Saar-Pfalz

Tel. 0681/963-0
Fax 0681/963-2600
www.klinikum-saarbruecken.de

1. Geschäftsführung

Dr. Susann Breßlein

2. Gründung der Gesellschaft neue Firma: 1997

1992

Durch den Verkauf von 50 % der Geschäftsanteile der Saarländischen Blutspendezentrale an die Westpfalz-Klinikum GmbH in Kaiserslautern änderte sich der Name der Gesellschaft ab dem 1. Juni

1997 in Blutspendezentrale Saar-Pfalz gGmbH. Zum 1. Januar 2005 wurde die Saarland-Heilstätten GmbH als dritter Gesellschafter aufgenommen.

3. Stammkapital der Gesellschaft

135.000 €

4. Beteiligungsverhältnisse

Klinikum Saarbrücken gGmbH	33 1/3 %	45.000 €
Westpfalz-Klinikum GmbH	33 1/3 %	45.000 €
Saarland-Heilstätten GmbH	33 1/3 %	45.000 €

5. Unternehmensgegenstand

Gegenstand der Gesellschaft ist die Versorgung von Krankenhäusern und Arztpraxen mit korpuskulären und plasmati-

schen Bestandteilen des Blutes; ausgenommen sind Sekundärprodukte.

Aufsichtsrat

§ 9 Gesellschaftsvertrag

Zusammensetzung und Amtsdauer des Aufsichtsrates (1. – 4.)

(1) Die Gesellschaft hat einen Aufsichtsrat auf den die Bestimmungen des Aktiengesetzes keine Anwendung finden.

(2) Der Aufsichtsrat besteht aus zehn Mitgliedern.

(3) Dem Aufsichtsrat gehören je drei Vertreter der Gesellschafter an, die auf Vorschlag der Gesellschafter von der Gesellschafterversammlung in den Aufsichtsrat gewählt werden. Sie sollen über eine besondere Sachkunde verfügen, die

durch Ausbildung oder Erfahrung dargelegt werden muss. Den Vorsitz führt der Oberbürgermeister oder der zuständige Beigeordnete der Universitätsstadt Kaiserslautern.

(4) Ein Mitglied des Aufsichtsrates wird von der Arbeitnehmervertretung der Gesellschafterversammlung zur Wahl vorgeschlagen.

(5) Die Amtsdauer des Aufsichtsrates beträgt jeweils fünf Jahre, beginnend jeweils mit dem 01. Januar eines Kalenderjahres – erstmals mit dem 01. Januar 2005 - und

endet jeweils mit dem 31. Dezember des fünften darauf folgenden Kalenderjahres.

(6) Jedes Mitglied des Aufsichtsrates kann sein Amt jederzeit durch schriftliche Erklärung niederlegen.

(7) War für die Wahl eines Aufsichtsratsmitgliedes eine Zugehörigkeit zu einer Vertretungskörperschaft oder einer Verwaltung der beteiligten Gebietskörperschaften bestimmend, endet die Mitgliedschaft automatisch mit dem Ausscheiden aus der Ver-

tretungskörperschaft oder der Verwaltung. Bis zur Bestellung eines Nachfolgers kann eine kommissarische Mitgliedschaft aufrecht erhalten bleiben.

(8) Scheidet ein gewähltes Aufsichtsratsmitglied vor Ablauf der Amtszeit aus, kann ein neues Mitglied für die Restdauer des ausgeschiedenen Mitgliedes gewählt werden.

Mitglieder des Aufsichtsrates: Stand: Juli 2012

Joachim Färber, AR-Vorsitzender
Harald Schindel,
Wolfgang Klein,
Winfried Nimmesgern,
Jürgen Conrad,

Michael Ruther,
Armin Beck,
Martin Schlechter,
Elfriede Nikodemus,
Kambiz Mostashiri,

7. Beteiligung an anderen Gesellschaften

keine

8. Vermögens-, Finanz- und Ertragslage

AKTIVA	2010 T€	2009 T€	Abw. absolut	Abw. in %
Immaterielles Vermögen	0	0	0	0
Sachanlagen	190	153	37	24
Finanzanlagen	0	0	0	0
ANLAGEVERMÖGEN	190	153	37	24
Vorräte	268	228	40	18
Forderungen und sonstige Vermögensgegenstände	177	210	-33	-16
Flüssige Mittel	1.529	1.174	355	30
UMLAUFVERMÖGEN	1.974	1.612	362	22
RAP	0	0	0	0
BILANZSUMME	2.164	1.765	399	23

PASSIVA	2010 T€	2009 T€	Abw. absolut	Abw. in %
Gezeichnetes Kapital	135	135	0	0
Rücklagen	110	110	0	0
Gewinn- / Verlustvortrag	364	-26	390	-1.500
Jahresüberschuss/-fehlbetrag	260	390	-130	-33
EIGENKAPITAL	869	609	260	43
Sonderposten	0	0	0	0
Rückstellungen	193	202	-9	-4
Verbindlichkeiten	1.102	954	148	16
- kurzfristig	1.035	748	287	38
- langfristig		206	-206	-100
FREMDKAPITAL	1.295	1.156	139	12
RAP	0	0	0	0
BILANZSUMME	2.164	1.765	399	23

Gewinn- und Verlustrechnung	2010 T€	2009 T€	Abw. absolut	Abw. in %
Umsatzerlöse	5.066	5.163	-97	-2
Bestandsveränderungen	24	-3	27	-900
aktivierte Eigenleistungen	0	0	0	0
sonst. betr. Erträge	29	96	-67	-70
Gesamtleistung	5.119	5.256	-137	-3
Materialaufwand	3.316	3.487	-171	-5
Personalaufwand	1.029	974	55	6
Abschreibungen	40	32	8	25
sonstiger betr. Aufwand	468	363	105	29
sonstige Steuern		0	0	0
Betriebsergebnis	266	400	-134	-34
Finanzergebnis	-6	-10	4	-40
Neutrales Ergebnis		0	0	0
Ertragssteuern		0	0	0
Jahresergebnis	260	390	-130	-33

Sonstige Wirtschaftszahlen	2010	2009	Abw. absolut	Abw. in %
Mitarbeiter - davon Auszubildende	19	18	1	6
Stand 30.06.11:				
Verkaufte Produkte:				
Thrombozyten maschinell	2.695	2.877	-182	-6
Thrombozytenhochkonzentrat	655	693	-38	-5
Erythrozytenkonzentrat, gewaschen	36.937	37.855	-918	-2
Erythrozytenkonzentrat autolog	166	242	-76	-31
Autologes Plasma	166	242	-76	-31
Frischplasma, gefroren	7.738	6.829	909	13
Gesamtanzahl	48.357	48.738	-381	-1

9. Geschäftsverlauf und voraussichtliche Entwicklung des Unternehmens

Die Gesellschaft erzielte im Geschäftsjahr 2010 einen Überschuss aus der gewöhnlichen Geschäftstätigkeit von 260.150 € (Vj: 390.179 €). Die Blutspendezentrale Saar-Pfalz gGmbH hat zum 31.12.2006 Ihre Mitgliedschaft im Abrechnungsverband 1 der Ruhegehalts- und Zusatzversorgungskasse (RZVK) des Saarlandes gekündigt, um in den Abrechnungsverband 2 und damit in ein kapitalgedecktes System der betrieblichen Altersversorgung zu wechseln. Die sich hieraus ergebende

Verpflichtung zur Leistung einer Ausgleichzahlung von 620 TEUR musste im Geschäftsjahr 2006 als außerordentlicher Aufwand gebucht werden. Die Finanzierung der Ausgleichzahlung erfolgte durch ein von der Klinikum Saarbrücken gGmbH gewährtes Darlehen. Die Darlehenssumme zum 31.12.2010 beträgt 137 T€. Zur Vermeidung der bilanziellen Überschuldung hat die Klinikum Saarbrücken gGmbH eine Rangrücktrittserklärung abgegeben.

Rettungsdienstschule Saar gGmbH

RDSchule Saar

**Wilhelm-Heinrich-Str. 9
66117 Saarbrücken**

www.rettungsdienstschule-saar.de

Tel. 0681/5004-100

Fax: 0681/5004-193

Email: info@rettungsdienstschule-saar.de

1. Geschäftsführung

Günther Batschak
Dipl.-Volksw. Edwin Pinkawa (Einzelprokura)

2. Gründung der Gesellschaft

1998

3. Stammkapital der Gesellschaft

30.000 €

4. Beteiligungsverhältnisse

Klinikum Saarbrücken gGmbH	40 %	12.000 €
Deutsches Rotes Kreuz, Landesverband Saarland e. V.	60 %	18.000 €

5 Unternehmensgegenstand

Gegenstand des Unternehmens ist die Beratung, Schulung und Aus-, Fort- und Weiterbildung des Personals im Rettungsdienst (Notfallrettung und Krankentransport) und im Gesundheits- und Sozialwesen.

Die Gesellschaft verfolgt ausschließlich und unmittelbar die vorangehend bezeichneten Zwecke und dient damit gemeinnützigen Zwecken im Sinne von § 52 der Abgabenordnung; die Gesellschaft ist selbstlos tätig und strebt keine Gewinne an.

6. Beirat

§ 12 Gesellschaftsvertrag

(2) Die Beiratsmitglieder werden durch die Gesellschafter entsandt. Je volle 9.000,- Euro der von einem Gesellschafter gehaltenen Geschäftsanteile berechtigen zur Entsendung eines Beiratsmitgliedes.

Der Beirat besteht aus drei Mitgliedern. Vorsitzende des Beirates ist Frau Dr. Susann Breßlein.

(3) Willenserklärungen werden durch die Mitglieder des Beirats gemeinschaftlich abgegeben.

7. Beteiligung an anderen Gesellschaften

keine Beteiligung

8. Vermögens-, Finanz- und Ertragslage

AKTIVA	2010 T€	2009 T€	Abw. absolut	Abw. in %
Immaterielles Vermögen	3	4	-1	-25
Sachanlagen	530	451	79	18
Finanzanlagen	0	0	0	0
ANLAGEVERMÖGEN	533	455	78	17
Vorräte	1	1	0	0
Forderungen u. sonstige Vermögensgegenstände	180	291	-111	-38
Flüssige Mittel	927	923	4	0
UMLAUFVERMÖGEN	1.108	1.215	-107	-9
RAP	1	1	0	0
BILANZSUMME	1.642	1.671	-29	-2

PASSIVA	2010 T€	2009 T€	Abw. absolut	Abw. in %
Gezeichnetes Kapital	30	30	0	0
Rücklagen	1.518	1.549	-31	-2
Gewinn- / Verlustvortrag	0	0	0	0
Jahresüberschuss/-fehlbetrag	0	0	0	0
EIGENKAPITAL	1.548	1.579	-31	-2
Sonderposten	9	10	-1	-10
Rückstellungen	13	27	-14	-52
Verbindlichkeiten	72	55	17	31
- kurzfristig	0	55	-55	-100
- langfristig	0	0	0	0
FREMDKAPITAL	85	82	3	4
RAP	0	0	0	0
BILANZSUMME	1.642	1.671	-29	-2

Gewinn- und Verlustrechnung	2010 T€	2009 T€	Abw. absolut	Abw. in %
Umsatzerlöse	776	1.026	-250	-24
Bestandsveränderungen	0	0	0	0
aktivierte Eigenleistungen	0	0	0	0
sonst. betr. Erträge	53	66	-13	-20
Gesamtleistung	829	1.092	-263	-24
Materialaufwand	228	238	-10	-4
Personalaufwand	147	133	14	11
Abschreibungen	66	55	11	20
sonstiger betr. Aufwand	427	400	27	7
sonstige Steuern	1	1	0	0
Betriebsergebnis	-40	265	-305	-115
Finanzergebnis	9	15	-6	-40
Neutrales Ergebnis	0	0	0	0
Ertragssteuern	0	0	0	0
Jahresergebnis	-31	280	-311	-111

Sonstige Wirtschaftszahlen	2010	2009	Abw. absolut	Abw. in %
Mitarbeiter	4	5	-1	-20
- davon Auszubildende				
Stand 30.06.11:				
Investitionen (T€)	0	269	-269	-100
Leistungszahlen: Teilnehmerzahlen:				
Rettungssanitäter-Ausbildung				
- Grundlehrgang	201	264	-63	-24
- Abschlusslehrgang	156	267	-111	-42
Ausbildung Rettungsassistent	59	61	-2	-3
Ausbildung Organisationsleiter	10	12	-2	-17
Ausbildung Hygienebeauftragter	0	10	-10	-100
Fortbildung Rettungsdienst	635	550	85	15
Gesamtzahl	1.061	1.164	-103	-9

9. Geschäftsverlauf und voraussichtliche Entwicklung des Unternehmens

Die Rettungsdienstschule Saar gGmbH erzielte in 2010 ein negatives Jahresergebnis in Höhe von € 31.380,62.

Die Finanzlage ist dennoch geordnet und ermöglichte es der Gesellschaft, jederzeit ihre eingegangenen Zahlungsverpflichtungen termingerecht zu erfüllen.

Durch das Aussetzen der Wehrpflicht zum Juli 2011 und dem daran angeknüpften Wegfall der im Rettungsdienst auszubildenden Zivildienstleistenden war der Rettungsdienstschule bereits im Jahr 2010 ein Einbruch entstanden. Inwieweit das Freiwillige Soziale Jahr bzw. der neu gestaltete Bundesfreiwilligendienst hier

für einen Ausgleich sorgen können, bleibt abzuwarten.

Weiterhin zeichnet sich allgemein in der Bildungslandschaft ab, dass immer mehr inhaltlich speziell abgestimmte Aus-, Fort- und Weiterbildungsveranstaltungen durch externe Lehrgangsteilnehmer genutzt werden. Mit den Ausbildungen TraumaManagement® und TakTra® wurden erste Schritte in diese Richtung getan. Darüber hinaus konnte durch den Neubau und die Inbetriebnahme der RettungsArena ein weiteres zukunftsorientiertes Standbein geschaffen werden.

Krankenhaus Beratungs- und Seminargesellschaft mbH

KBSG

Talstraße 30
66117 Saarbrücken

Tel. 0681/92611-0
Fax: 0681/55244
Email guckelmus@skgev.de

1. Geschäftsführung

Günter Albert Möcks

2. Gründung der Gesellschaft

2003

3. Stammkapital der Gesellschaft

40.000 €

4. Beteiligungsverhältnisse

Klinikum Saarbrücken gGmbH	6,25 %	2.500 €
Saarländische Krankenhausgesellschaft e.V.	25,00 %	10.000 €
Marienhaus Kranken- und Pflegegesellschaft mbH	12,50 %	5.000 €
caritas trägergesellschaft trier e.V.	12,50 %	5.000 €
kreuznacher diakonie	6,25 %	2.500 €
Caritas Trägergesellschaft Saarbrücken mbH	6,25 %	2.500 €
Deutsches Rotes Kreuz gemeinnützige Krankenhaus GmbH Saarland	6,25 %	2.500 €
DSL – Dienst- und Serviceleistungen GmbH		
Knappschaftskrankenhäuser Saar	6,25 %	2.500 €
Saarland Heilstätten GmbH	6,25 %	2.500 €
Caritasverband für die Diözese Trier e.V.	6,25 %	2.500 €
STÄDTISCHES KLINIKUM NEUNKIRCHEN gGmbH	6,25 %	2.500 €

5. Unternehmensgegenstand

Gegenstand des Unternehmens sind Serviceleistungen auf dem Gebiet des Krankenhaus- und Gesundheitswesens, insbesondere

- Durchführung von Informations-, Fort- und Weiterbildungsveranstaltungen

- Beratungen im Bereich der Krankenhausorganisation und Qualitätssicherung;
- Herausgabe von Publikationen im Gesundheitswesen.

Die Gesellschaft ist zu allen Geschäften und Maßnahmen berechtigt, die dem Gesellschaftszweck unmittelbar oder mittelbar dienen.

6. Aufsichtsrat

§ 12 Gesellschaftsvertrag

- (1) Der Aufsichtsrat besteht aus höchstens fünf Mitgliedern. Vorsitzender und stellvertretender Vorsitzender der Saarländischen Krankenhausgesellschaft e.V. gehören dem Aufsichtsrat aufgrund ihrer Ämter an.

Die weiteren drei Mitglieder werden aufgrund von Vorschlägen der Gesellschafterversammlung für die Dauer von drei Jahren gewählt. Die Wiederwahl ist zulässig.

(2) Der Aufsichtsrat wählt für jede Amtsperiode aus seiner Mitte einen Vorsitzenden und einen stellvertretenden Vorsitzenden

(4) Der Aufsichtsrat fasst seine Beschlüsse mit einfacher Mehrheit.
Die Geschäftsführerin des Klinikums Saarbrücken, Frau Dr. Susann Breßlein, ist Vorsitzende des Aufsichtsrates.

7. Beteiligung an anderen Gesellschaften

keine Beteiligung

8. Vermögens-, Finanz- und Ertragslage

Sonstige Wirtschaftszahlen	2010	2009	Abw. absolut	Abw. in %
Mitarbeiter	3	3	0	0
davon Auszubildende	0	0	0	0
				0
Stand 30.06.2011: 0 davon Auszubildende:				
Bilanzsumme (T€)	163	146	17	12
Umsatzerlöse (T€)	95	100	-5	-5
Bilanzgewinn/Verlust (T€)	15	16	-1	-6

RDS RettungsDienstlogistik und Service GmbH

RDS

Saarpfalz-Park 9
66450 Bexbach

<http://www.rds-saar.de>

Tel. 06826/931-0
Fax 06826/931-555
Email: info@rds-saar.de

1. Geschäftsführung

Ltd. Verw.-Direktor Bernhard Roth

2. Gründung der Gesellschaft

1997

3. Stammkapital der Gesellschaft

2.800.000 €

4. Beteiligungsverhältnisse

Zweckverband für Rettungsdienst und Feuerwehralarmierung Saar	90 %	2.520.000 €
Landeshauptstadt Saarbrücken	2 %	56.000 €
Deutsches Rotes Kreuz Landesverband Saarland e.V.	2 %	56.000 €
Malteser Hilfsdienst e.V.	2 %	56.000 €
ASB Sozial- und Pflegedienste gGmbH	2 %	56.000 €
Kreisstadt Neunkirchen	2 %	56.000 €

5. Unternehmensgegenstand

Gegenstand des Unternehmens ist

- a) die zentrale Abwicklung der Leistungsabrechnung sowie der Leistungs- und Kostenrechnung,
- b) zentrale Beschaffung, Vorhaltung und Bewirtschaftung von Ersatzfahrzeugen,
- c) zentrale Beschaffung und Bereitstellung von Rettungsfahrzeugen sowie deren technische und medizinische Ausstattung,

- d) zentrale Planung, Finanzierung und Abwicklung von Baumaßnahmen (Rettungswachen, Unterstellmöglichkeiten für Rettungsfahrzeuge) sowie die Bewirtschaftung von Gebäuden

für den saarländischen Rettungsdienst, in den Fällen der Buchstaben c) und d) im Benehmen mit den saarländischen Rettungsdienstbeauftragten.

6. Aufsichtsrat (Stand: Juli 2012)

Die Landeshauptstadt Saarbrücken ist im Aufsichtsrat durch Herrn Bg. Harald Schindel als besonderer Vertreter der Oberbürgermeisterin vertreten.

7. Zweck der Beteiligung

Durch die Beteiligung ist die Landeshauptstadt Saarbrücken an den wesentlichen Entscheidungsprozessen zur Ges-

taltung der wirtschaftlichen Zentralisierung von Rettungsdienstleistungen beteiligt.

8. Vermögens-, Finanz- und Ertragslage

Sonstige Wirtschaftszahlen	2010	2009	Abw. absolut	Abw. in %
Mitarbeiter	27	23	4	17
davon Auszubildende	1	1	0	0
Stand 30.06.2011:	27	24	3	13
davon Auszubildende:	1	1	0	0
Bilanzsumme (T€)	12.245	10.403	1.842	18
Umsatzerlöse (T€)	3.691	3.584	107	3
Bilanzgewinn/Verlust (T€)	227	237	-10	-4

VI

Sonstige Beteiligungen

Filmfestival Max Ophüls Preis gemeinnützige GmbH

Mainzer Straße 8c
66111 Saarbrücken

www.max-ophuels-preis.de

Tel. 0681/9 06 89-0

Fax 0681/9 06 89-20

Email: info@max-ophuels-preis.de

1. Geschäftsführung

Erik Schrader

2. Gründung der Gesellschaft Umfirmierung

1992

2008

3. Stammkapital der Gesellschaft

25.600 €

4. Beteiligungsverhältnisse

Landeshauptstadt Saarbrücken

100 %

25.600 €

5. Unternehmensgegenstand

Gegenstand des Unternehmens ist die Organisation der Veranstaltungen im Zusammenhang mit dem Filmfestival Max-Ophüls-Preis und die Übernahme weiterer Aufgaben aus dem Filmbereich.

Die Übernahme weiterer kultureller Aufgaben ist gemäß §§ 14 und 15 des Gesellschaftsvertrages möglich.

6. Aufsichtsrat

§ 9 Gesellschaftsvertrag

Zusammensetzung und Amtsdauer des Aufsichtsrates

- (1) Die Gesellschaft hat einen Aufsichtsrat, auf den die Bestimmungen des Aktiengesetzes nur aufgrund konkreter Verweisung Anwendung finden.
- (2) Der Aufsichtsrat hat neun Mitglieder. Jedes Mitglied hat einen Verhinderungsvertreter, der im gleichen Verfahren wie die Aufsichtsratsmitglieder bestimmt wird.
- (3) Ihm gehören an:
 - a) der Oberbürgermeister der Landeshauptstadt Saarbrücken,
 - b) acht auf Vorschlag des Stadtrats der Landeshauptstadt Saarbrücken von der Gesellschafterversammlung zu wählende Stadtverordnete,

die Mitglieder im Kulturausschuss des Stadtrates sein sollen. Vertreter des für Kunst zuständigen Ministeriums können zu den Aufsichtsratssitzungen als Sachverständige jederzeit eingeladen werden.

- (4) Die Amtsdauer der vom Stadtrat der Landeshauptstadt Saarbrücken vorgeschlagenen Mitglieder des Aufsichtsrats endet mit Ablauf der Wahlperiode des Rats der Landeshauptstadt Saarbrücken.

§ 10 Gesellschaftsvertrag

Vorsitz im Aufsichtsrat

Der Vorsitz im Aufsichtsrat wird vom Oberbürgermeister der Landeshauptstadt Saarbrücken wahrgenommen.

**Mitglieder des Aufsichtsrates: Stand:
Juli 2012**

Ralf Latz, besonderer Vertreter der
Oberbürgermeisterin,
AR-Vorsitzender
Thomas Brück, B'90/Die Grünen
Friedhelm Fiedler, FDP
Heike Hochreither, Die Linke
Dr. Michael Jung, CDU,
Stellvertr. Vorsitzender
Thomas Kruse, SPD
Elke Masurek, CDU
Elisabeth Potyka, SPD
Ingeborg Stellmacher, Die Linke

Verhinderungsvertreter:

Claudia Willger, B'90/Die Grünen
Ana-Isabel Klumpp, FDP
Eric Barth, Die Linke
Alexander Kessler, CDU

Britta Blau, SPD
Sascha Zehner, CDU
Bettina Renz-Skohoutil, SPD
Gabriele Ungers, Die Linke

7. Beteiligung an anderen Gesellschaften

keine Beteiligungen

8. Vermögens-, Finanz- und Ertragslage (Das Geschäftsjahr geht vom 01.07. bis 30.06. des Folgejahres)

AKTIVA	2010 T€	2009 T€	Abw. absolut	Abw. in %
Immaterielles Vermögen	9	13	-4	-31
Sachanlagen	3	2	1	50
Finanzanlagen		0	0	0
ANLAGEVERMÖGEN	12	15	-3	-20
Vorräte	0	0	0	0
Forderungen u. sonstige Vermögensgegenstände	286	316	-30	-9
Flüssige Mittel	333	400	-67	-17
UMLAUFVERMOGEN	619	716	-97	-14
RAP	0	61	-61	-100
BILANZSUMME	631	792	-161	-20

PASSIVA	2010 T€	2009 T€	Abw. absolut	Abw. in %
Gezeichnetes Kapital	26	26	0	0
Rücklagen	374	585	-211	-36
Gewinn- / Verlustvortrag		0	0	0
Jahresüberschuss/-fehlbetrag	0	0	0	0
EIGENKAPITAL	400	611	-211	-35
Sonderposten	0	0	0	0
Rückstellungen	87	92	-5	-5
Verbindlichkeiten	144	89	55	62
- kurzfristig			0	0
- langfristig	0		0	0
FREMDKAPITAL	231	181	50	28
RAP	0		0	0
BILANZSUMME	631	792	-161	-20

Gewinn- und Verlustrechnung	2010 T€	2009 T€	Abw. absolut	Abw. in %
Umsatzerlöse	157	142	15	11
Bestandsveränderungen	0	0	0	0
aktivierte Eigenleistungen	0	0	0	0
sonst. betr. Erträge	386	459	-73	-16
Gesamtleistung	543	601	58	-10
Materialaufwand	492	461	31	7
Personalaufwand	174	207	-33	-16
Abschreibungen	9	13	-4	-31
sonstiger betr. Aufwand	399	408	-9	-2
sonstige Steuern	5	8	-3	-38
Betriebsergebnis	-536	-496	-40	8
Finanzergebnis	3	39	-36	-92
Neutrales Ergebnis				0
Ertragssteuern				0
Jahresergebnis	-533	-457	-76	17

Sonstige Wirtschaftszahlen	2010	2009	Veränderung absolut	Veränderung %
Mitarbeiter	6	6	0	0
- davon Auszubildende	0	0	0	0
Stand 30.06.11: 6				

9. Geschäftsverlauf und voraussichtliche Entwicklung des Unternehmens

Gegenstand der Gesellschaft war im Wirtschaftsjahr 2009/2010 ausschließlich die Organisation des Filmfestival „Max-Ophüls-Preis“, nachdem in den Vorjahren noch ein deutsch-französisches Chansonfestival organisiert wurde und außerdem noch das Kleine Theater betrieben wurde. Durch die Fokussierung auf das „Kerngeschäft“ wird noch stärker die Profilierung des Filmfestival Max-Ophüls-Preis voran getrieben, welches gerade in den letzten Geschäftsjahren sich zu dem erfolgreichsten Deutschen Nachwuchsfilmfestival entwickelt hat.

Der im Geschäftsjahr erwirtschaftete Jahresfehlbetrag in Höhe von 533 T€ wurde durch Entnahmen aus der Kapitalrücklage abgedeckt. Das Unternehmen ist zur Durchführung des Gesell-

schaftszweckes weiterhin auf Gesellschafterzuschüsse und Zuschüsse Dritter sowie die Anwerbung von Sponsoringbeträgen und Spenden angewiesen.

Die Gesellschaft ist in das Risikomanagementsystem der Landeshauptstadt Saarbrücken und damit auch in die quartalsmäßige Berichterstattung eingebunden. Die wesentlichen Risiken der Gesellschaft liegen in der Abhängigkeit von Finanzbeiträgen des Gesellschafters und in der Abhängigkeit von der Einwerbung von Spenden und Sponsorengeldern. Aus der Durchführung der kulturellen Veranstaltungen kann die Gesellschaft auch zukünftig keine kostendeckenden Erlöse erwirtschaften.

Saar-Service GmbH

SSG

Mainzer Straße 159a
66121 Saarbrücken

Tel. 0681/96736-0
Fax: 0681/96736-33
Email: Info@Saar-Service-GmbH.de

1. Geschäftsführung

Raimund Hirschfelder

2. Gründung der Gesellschaft

1992

3. Stammkapital der Gesellschaft

256.000 €

4. Beteiligungsverhältnisse

Landeshauptstadt Saarbrücken	24,5 %	62.720 €
A.S.S. Abfallwirtschaftsgesellschaft Saarbrücken mbH	10,0 %	25.600 €
Deutsche Bahn AG	25,5 %	65.280 €
ISS Deutschland GmbH	10,0 %	25.600 €
Enovos Deutschland GmbH	10,0 %	25.600 €
Gebäudereinigung Sachs GmbH	10,0 %	25.600 €
Veolia Umweltservice GmbH & Co. KG	10,0 %	25.600 €

5. Unternehmensgegenstand

Die Gesellschaft erbringt Dienstleistungen im Bereich der Reinigung, Vegetationspflege, Winterdienst einschließlich Abfallentsorgung, Sicherheit, Pflege und Instandhaltung von Gebäuden und Anlagen sowie Verkehrsmitteln aller Art

in Südwestdeutschland und im Bereich von umfassenden Bewachungstätigkeiten ohne Einschränkungen. Des Weiteren hat die SSG die Zulassung als Eisenbahnverkehrsunternehmen.

6. Aufsichtsrat

§ 7 (1),(2) Gesellschaftsvertrag

- (1) Die Gesellschaft hat einen Aufsichtsrat, der aus sechs Mitgliedern besteht.
- (2) Zusammensetzung sowie Rechte und Pflichten des Aufsichtsrates bestimmen sich nach § 90 Abs.3, 4, 5 Satz 1 und 2, §§ 95 bis 114, 116, 118 Abs. 2, § 125 Abs. 3, §§ 171, 268 Abs. 2 Aktiengesetz und § 76 Betriebsverfassungsgesetz 1952.

Mitglieder des Aufsichtsrates: Juli 2012

Ralf Latz, besonderer Vertreter der Oberbürgermeisterin, Vorsitzender
Horst Gregorius, Arbeitnehmervertreter
Peter Steuer
Matthias Hoffmann
Herwarth Brune
Rüdiger Rupp, stellv. AR-Vorsitzender

7. Beteiligung an anderen Gesellschaften

	Anteil	Stammkapital
S2G Systèmes Service Groupe SAS, Forbach	100 %	97.000 €
SSG Systèmes Service Groupe S.à.r.l, Luxemburg	100 %	50.000 €

8. Vermögens-, Finanz- und Ertragslage

AKTIVA	2010 T€	2009 T€	Abw. absolut	Abw. in %
Immaterielles Vermögen	35	39	-4	-10
Sachanlagen	664	594	70	12
Finanzanlagen	160	50	110	220
ANLAGEVERMÖGEN	859	683	176	26
Vorräte	32	34	-2	-6
Forderungen u. sonstige Vermögensgegenstände	2.447	1.774	673	38
Flüssige Mittel	146	800	-654	-82
UMLAUFVERMÖGEN	2.625	2.608	17	1
RAP	39	35	4	11
BILANZSUMME	3.523	3.326	197	6

PASSIVA	2010 T€	2009 T€	Abw. absolut	Abw. in %
Gezeichnetes Kapital	256	256	0	0
Kapitalrücklage	298	298	0	0
Gewinnrücklage	105	105	0	0
Bilanzgewinn	726	757	-31	-4
EIGENKAPITAL	1.385	1.416	-31	-2
Sonderposten	20	0	20	0
Rückstellungen	656	599	57	10
Verbindlichkeiten	1.451	1.249	202	16
- kurzfristig		1.208	-1.208	-100
- langfristig		39	-39	-100
FREMDKAPITAL	2.107	1.848	259	14
RAP	11	62	-51	-82
BILANZSUMME	3.523	3.326	197	6

Gewinn- und Verlustrechnung	2010 T€	2009 T€	Abw. absolut	Abw. in %
Umsatzerlöse	14.655	12.837	1.818	14
Bestandsveränderungen	0	0	0	0
aktivierte Eigenleistungen	0	0	0	0
sonst. betr. Erträge	375	257	118	46
Gesamtleistung	15.030	13.094	1.936	15
Materialaufwand	3.416	2.595	821	32
Personalaufwand	9.684	8.663	1.021	12
Abschreibungen	290	223	67	30
sonstiger betr. Aufwand	1.463	1.023	440	43
sonstige Steuern	16	13	3	23
Betriebsergebnis	161	577	-416	-72
Finanzergebnis	-4	-2	-2	100
Ertragssteuern	88	177	-89	-50
Gewinnvortrag	657	359	298	83
Jahresergebnis	726	757	-31	-4

Sonstige Wirtschaftszahlen	2010	2009	Abweichung absolut	Abw. in %
Mitarbeiter	632	605	27	4
davon Auszubildende	16	19	-3	-16
Stand 30.06.2010: davon Auszubildende:				
Investitionen T€	357	237	120	51

9. Geschäftsverlauf und voraussichtliche Entwicklung des Unternehmens

Die Marktsituation ist seit Jahren durch Verdrängungswettbewerb gekennzeichnet. Diesem Verdrängungswettbewerb versucht die Gesellschaft sowohl durch Qualität und Verlässlichkeit als auch mit neuen und innovativen Dienstleistungen zu begegnen. Das Jahresergebnis nach Steuern beträgt 69 T€. Der Umsatz liegt mit 14.655 T€ um 1.818 T€ über dem Vorjahresniveau.

Das Risikomanagement gemäß KontraG ist eingeführt und wird praktiziert. Risiken mit hoher Priorität sind nach wie vor Änderungen des Mengengerüsts in der

Fahrzeugreinigung und Leistungs- bzw. Standardveränderungen bei den Hauptauftraggebern der Landeshauptstadt Saarbrücken und der Deutschen Bahn AG.

Die Qualifizierung und Schulung der Mitarbeiter erfolgt kontinuierlich und systematisch auf der Basis eines Lernprojektes und Schulungsprogramms.

Die unterschiedlichen Dienstleistungen der SSG werden auch zukünftig verstärkt als gesamte Palette im Sinne eines Komplettservices angeboten.

S2G Systèmes Service Groupe SAS

4, rue Jules Verne
F- 57600 Forbach

S2G

Tel. 0681/96736-0
Fax: 0681/96736-33
Email: Info@Saar-Service-GmbH.de

1. Präsident

S2G Systèmes Service Groupe SAS
Vertreten durch: Stephan Mailänder

2. Gründung der Gesellschaft

2009

3. Stammkapital der Gesellschaft

97.000 €

4. Beteiligungsverhältnisse

SSG Saar-Service GmbH

100 %

97.000 €

5. Unternehmensgegenstand

Die Gesellschaft hat in Frankreich und im Ausland folgenden Unternehmensgegenstand:

- die Erbringung hochwertiger Dienstleistungen im Bereich der Reinigung einschließlich der Abfallentsorgung, Pflege und Instandhaltung von Gebäuden und Anlagen sowie Verkehrsmitteln aller Art,
- die Erbringung hochwertiger Gärtnerarbeiten sowie die Instandhaltung von Grünanlagen.
- Ebenso wie die Beteiligung der Gesellschaft – auf sämtlichen Wegen, direkt oder indirekt – an beliebigen Geschäften, die einen Zusammenhang mit ihrem Unternehmensgegenstand aufweisen könnten, durch Aufnahme von neuen Gesellschaftern, sowie von Einlagen, Zeichnungen oder des Erwerbs von Gesellschaftstiteln

oder Gesellschaftsrechten auf dem Wege einer Fusion oder sonstiger Form, wie auf dem Wege der Gründung, des Erwerbs, der Anmietung oder Übernahme auf dem Pachtwege von beliebigen Handelsgeschäften oder Niederlassungen. Ebenso die Übernahme, Erwerb, Bewirtschaftung oder Abtretung beliebiger Verfahren und Patente im Zusammenhang mit diesen Tätigkeiten

- Unter den Unternehmensgegenstand fallen ganz allgemein beliebige Vorgänge industriell-gewerblicher, kommerzieller, finanzieller sowie bürgerlich-rechtlicher Art zu beweglichen oder unbeweglichen Vermögensgegenständen, soweit sie einen Zusammenhang mit dem Unternehmensgegenstand aufweisen könnten.

6. Aufsichtsrat

Artikel 16 - Aufsichtsrat

Die Gesellschaft hat einen Aufsichtsrat, der aus bis zu maximal acht Mitgliedern besteht.

Der Aufsichtsrat setzt sich aus den jeweiligen Aufsichtsratsmitglieder der Gesellschafterin SSG Saar-Service GmbH zusammen. Die Gesellschafterin SSG entsendet insoweit alle Mitglieder

ihres Aufsichtsrates als Mitglieder des Aufsichtsrates der Gesellschaft.

(3) Vorsitzender des Aufsichtsrates ist jeweils der Vorsitzende des Aufsichtsrates der Gesellschafterin SSG Saar-Service GmbH. Entsprechendes gilt für den stellvertretenden Vorsitzenden.

Mitglieder des Aufsichtsrates: Juli 2012

Ralf Latz, besonderer Vertreter der Oberbürgermeisterin, Vorsitzender
Horst Gregorius, Arbeitnehmervertreter
Peter Steuer

Matthias Hoffmann
Axel Klein
Rüdiger Rupp, stellv. AR-Vorsitzender

7. Beteiligung an anderen Gesellschaften

keine Beteiligungen

8. Vermögens-, Finanz- und Ertragslage

Das Jahr 2009 war ein Rumpfgeschäftsjahr ab September

AKTIVA	2010 T€	2009 T€	Abw. absolut	Abw. in %
Immaterielles Vermögen	0	0	0	0
Sachanlagen	7	1	6	600
Finanzanlagen	0	0	0	0
ANLAGEVERMÖGEN	7	1	6	600
Vorräte	2	0	2	0
Forderungen u. sonstige Vermögensgegenstände	15	1	14	1.400
Flüssige Mittel	65	36	29	81
UMLAUFVERMÖGEN	82	37	45	122
RAP	0	0	0	0
BILANZSUMME	89	38	51	134

PASSIVA	2010 T€	2009 T€	Abw. absolut	Abw. in %
Gezeichnetes Kapital	97	37	60	162
Rücklagen	0	0	0	0
Gewinn- / Verlustvortrag	0	0	0	0
Jahresüberschuss/-fehlbetrag	-27	-3	-24	800
EIGENKAPITAL	70	34	36	106
Sonderposten	0	0	0	0
Rückstellungen	0	0	0	0
Verbindlichkeiten	19	4	15	375
- kurzfristig	19	4	15	375
- langfristig	0	0	0	0
FREMDKAPITAL	19	4	15	375
RAP	0	0	0	0
BILANZSUMME	89	38	51	134

Gewinn- und Verlustrechnung	2010 T€	2009 T€	Abw. absolut	Abw. in %
Umsatzerlöse	17	0	17	0
Bestandsveränderungen	2	0	2	0
aktivierte Eigenleistungen	0	0	0	0
sonst. betr. Erträge	0	0	0	0
Gesamtleistung	19	0	19	0
Materialaufwand	6	0	6	0
Personalaufwand	7	0	7	0
Abschreibungen	0	0	0	0
sonstiger betr. Aufwand	154	3	151	5.033
sonstige Steuern	0	0	0	0
Betriebsergebnis	-148	-3	-145	4.833
A.o. Ergebnis	124	0	124	0
Ertragssteuern	0	0	0	0
Gewinnvortrag	-3	0	-3	0
Jahresergebnis	-27	-3	-24	800

Sonstige Wirtschaftszahlen	2010	2009	Abw. absolut	Abw. in %
Mitarbeiter	7	0	7	0
davon Auszubildende	0		0	0
			0	0
Stand 30.06.2011: 7 davon Auszubildende:				
Investitionen	0	0	0	0

9. Geschäftsverlauf und voraussichtliche Entwicklung des Unternehmens

Das Unternehmen befindet sich im Aufbau. Im abgelaufenen Geschäftsjahr sind die ersten Aufträge akquiriert worden.

Die Gesellschaft beschäftigt eigene Mitarbeiter. Sie bedient sich zusätzlich zur Abwicklung von Aufträgen des Personals der Muttergesellschaft.

Die unterschiedlichen Dienstleitungen werden als gesamte Palette im Sinne ei-

nes Komplettservices angeboten. Durch die bereits bestehenden Geschäftsbeziehungen als auch durch verstärkte Akquisemaßnahmen erwarten wir für unser Unternehmen im Folgejahr eine bessere Positionierung am Markt und eine deutliche Ausweitung der Geschäftstätigkeit.

SSG Systèmes Service Groupe S.à.r.l

40, Boulevard Grande-Duchesse Charlotte
L-1330 Luxembourg

SSG S.à.r.l.

Tel. 0681/96736-0
Fax: 0681/96736-33
Email: Info@Saar-Service-GmbH.de

1. Geschäftsführung

Kaufmännischer Geschäftsführer:
Technischer Geschäftsführer:

Raimund Hirschfelder
Raimund Hirschfelder
Wolfgang Deing

2. Gründung der Gesellschaft

2009

3. Stammkapital der Gesellschaft

50.000 €

4. Beteiligungsverhältnisse

SSG Saar-Service GmbH

100 %

50.000 €

5. Unternehmensgegenstand

- (1) Gegenstand der Gesellschaft sind:
- die Erbringung hochwertiger Dienstleistungen im Bereich der Reinigung einschließlich der Abfallentsorgung, der Pflege und Instandhaltung von Gebäuden und Anlagen sowie Verkehrsmitteln aller Art,
 - die Erbringung hochwertiger Gärtnerarbeiten sowie die Instandhaltung von Anlagen.

- (2) Die Gesellschaft kann alle Geschäfte betreiben, die dem Gesellschaftszweck unmittelbar oder mittelbar dienen.
- (3) Die Gesellschaft darf sich an Unternehmen jeder Rechtsform beteiligen, deren Gegenstand dem der in Absatz 1 und 2 entspricht oder ähnlich ist.

6. Aufsichtsrat

Artikel 8. Aufsichtstat

(1) Die Gesellschaft hat einen Aufsichtsrat, der aus bis zu acht Mitgliedern besteht.

Der Aufsichtsrat setzt sich jeweils, ohne dass er einer Wahl bedarf, aus den jeweiligen Aufsichtsratsmitglieder der Gesellschafterin SSG Saar-Service GmbH zusammen. Die Gesellschafterin

SSG entsendet insoweit alle Mitglieder ihres Aufsichtsrates als Mitglieder des Aufsichtsrates der Gesellschaft.

(4) Vorsitzender des Aufsichtsrates ist jeweils der Vorsitzende des Aufsichtsrates der Gesellschafterin SSG Saar-Service GmbH. Entsprechendes gilt für den stellvertretenden Vorsitzenden.

Mitglieder des Aufsichtsrates: Juli 2012

Ralf Latz, besonderer Vertreter der
Oberbürgermeisterin, Vorsitzender
Horst Gregorius, Arbeitnehmervertreter
Peter Steuer

Matthias Hoffmann
Axel Klein
Rüdiger Rupp, stellv. AR-Vorsitzender

7. Beteiligung an anderen Gesellschaften

keine Beteiligungen

8. Vermögens-, Finanz- und Ertragslage (Rumpfgeschäftsjahr: 15.06. -31.12.2009)

AKTIVA	2010 T€	2009 T€	Abw. absolut	Abw. in %
Immaterielles Vermögen	0	0	0	0
Sachanlagen	0	0	0	0
Finanzanlagen	0	0	0	0
ANLAGEVERMÖGEN	0	0	0	0
Vorräte	0	0	0	0
Forderungen u. sonstige Vermögensgegenstände	1	0	1	0
Flüssige Mittel	65	14	51	364
UMLAUFVERMÖGEN	66	14	52	371
RAP	2	2	0	0
BILANZSUMME	68	16	52	325

PASSIVA	2010 T€	2009 T€	Abw. absolut	Abw. in %
Gezeichnetes Kapital	50	13	37	285
Kapitalrücklage	12	0	12	0
Gewinnrücklage	0	0	0	0
Bilanzgewinn	-31	-8	-23	288
EIGENKAPITAL	31	5	26	520
Sonderposten	0	0	0	0
Rückstellungen	11	4	7	175
Verbindlichkeiten	26	7	19	271
- kurzfristig	26		26	0
- langfristig			0	0
FREMDKAPITAL	37	11	26	236
RAP			0	0
BILANZSUMME	68	16	52	325

Gewinn- und Verlustrechnung	2010 T€	2009 T€	Abw. absolut	Abw. in %
Umsatzerlöse	5	1	4	400
Bestandsveränderungen	0	0	0	0
aktivierte Eigenleistungen	0	0	0	0
sonst. betr. Erträge	0	0	0	0
Gesamtleistung	5	1	4	400
Materialaufwand	4	1	3	300
Personalaufwand	0	0	0	0
Abschreibungen	0	0	0	0
sonstiger betr. Aufwand	25	7	18	257
sonstige Steuern	0		0	0
Betriebsergebnis	-24	-7	-17	243
Finanzergebnis		0	0	0
Ertragssteuern		0	0	0
Gewinnvortrag	-8	0	-8	0
Jahresergebnis	-32	-7	-25	357

Sonstige Wirtschaftszahlen	2010	2009	Abweichung absolut	Abw. in %
Mitarbeiter	0	0	0	0
davon Auszubildende	0	0	0	0
Stand 30.06.2011: davon Auszubildende:				
Investitionen T€	0	0	0	0
Umsatzerlöse (T€)	0	0	0	0
Bilanzgewinn/Verlust (T€)	0	0	0	0

9. Geschäftsverlauf und voraussichtliche Entwicklung des Unternehmens

Die Gesellschaft beschäftigt keine eigenen Mitarbeiter. Sie bedient sich zurzeit zur Abwicklung bereits bestehender Aufträge noch des Personals der Muttergesellschaft.

Die unterschiedlichen Dienstleitungen werden als gesamte Palette im Sinne ei-

nes Komplettservices angeboten. Durch die bereits bestehenden Geschäftsbeziehungen als auch durch verstärkte Akquisemaßnahmen erwarten wir für unser Unternehmen im Folgejahr eine bessere Positionierung am Markt und eine deutliche Ausweitung der Geschäftstätigkeit.

VII

Eigenbetriebe und Zweckverbände

Beteiligungsmanagementbetrieb der Landeshauptstadt Saarbrücken

BMS

Gerberstraße 4 (Rathaus-Carrée)
66111 Saarbrücken

Tel. 0681/905-1852
Fax: 0681/905-1263
Email: bms@saarbruecken.de

1. Werkleitung

Paul Rennig bis 31.1.2012
Marion Linder ab 1.4.2012

2. Gründung des Betriebes

1996

3. Stammkapital des Betriebes

25.564,59 €

4. Beteiligungsverhältnisse

Landeshauptstadt Saarbrücken	100 %	25.564,59 €
------------------------------	-------	-------------

5. Unternehmensgegenstand

Der Beteiligungsmanagementbetrieb nimmt Aufgaben der Landeshauptstadt Saarbrücken hinsichtlich der Verwaltung ihrer Beteiligungen und Eigenbetriebe wahr. Er unterstützt die in den Aufsichtsgremien vertretenen Rats- und Verwaltungsmitglieder bei der Ausübung ihrer Überwachungsfunktion. Die

Verwaltungsaufgaben werden überwiegend im Interesse der Stadt durchgeführt. Beim Beteiligungscontrolling erbringt BMS überwiegend Controlling- und Beratungsleistungen für die Beteiligungsgesellschaften/ Eigenbetriebe.

6. Werksausschuss

§ 7 der Betriebssatzung

Für den Betrieb ist gemäß § 5 Abs. 1 Eig-VO i.V.m. § 48 KSVG ein Werksausschuss zu bilden.

Der Werksausschuss (Beteiligungsausschuss) hat ebenso viele Mitglieder wie der Ausschuss für das Hauptdezernat.

Mitglieder des Werksausschusses (Juli 2012)

Charlotte Britz, Oberbürgermeisterin, Vorsitzende
Dr. Gerd Bauer, CDU
Peter Bauer, SPD
Thomas Brück, B'90/Die Grünen
Uwe Conradt, CDU
Klaus Schröter, SPD
Thomas Escher, FDP
Rolf Linsler, Die Linke
Peter Strobel CDU
Dorit Wolter, SPD

7. Beteiligung an anderen Gesellschaften

keine Beteiligung

8. Vermögens-, Finanz- und Ertragslage

AKTIVA	2010 T€	2009 T€	Abw. absolut	Abw. in %
Immaterielles Vermögen	5	7	-2	-29
Sachanlagen	4	5	-1	-20
Finanzanlagen	0	0	0	0
ANLAGEVERMÖGEN	9	12	-3	-25
Vorräte	0	0	0	0
Forderungen u. sonstige Vermögensgegenstände	371	276	95	34
Flüssige Mittel	47	121	-74	-61
UMLAUFVERMÖGEN	418	397	21	5
RAP			0	0
BILANZSUMME	427	409	18	4

PASSIVA	2010 T€	2009 T€	Abw. absolut	Abw. in %
Gezeichnetes Kapital	26	26	0	0
Rücklagen	0	0	0	0
Gewinn- / Verlustvortrag	220	196	24	12
Jahresüberschuss/-fehlbetrag	54	24	30	125
EIGENKAPITAL	300	246	54	22
Sonderposten	0	0	0	0
Rückstellungen	108	155	-47	-30
Verbindlichkeiten	19	8	11	138
- kurzfristig	19	8	11	138
- langfristig	0	0	0	0
FREMDKAPITAL	127	163	-36	-22
RAP			0	0
BILANZSUMME	427	409	18	4

Gewinn- und Verlustrechnung	2010 T€	2009 T€	Abw. absolut	Abw. in %
Umsatzerlöse	789	851	-62	-7
Bestandsveränderungen	0	0	0	0
aktivierte Eigenleistungen	0	0	0	0
sonst. betr. Erträge	0	30	-30	-100
Gesamtleistung	789	881	-92	-10
Materialaufwand	0	0	0	0
Personalaufwand	506	576	-70	-12
Abschreibungen	2	1	1	100
sonstiger betr. Aufwand	230	304	-74	-24
sonstige Steuern	0	0	0	0
Betriebsergebnis	51	0	51	0
Finanzergebnis	-1	4	-5	-125
Neutrales Ergebnis	0	0	0	0
Ertragssteuern	4	20	-16	-80
Jahresergebnis	54	24	30	125

Sonstige Wirtschaftszahlen	2010	2009	Abweichung absolut	Abw. in %
Mitarbeiter	7	7	0	0
- davon Auszubildende	0	0	0	0
Stand 30.06.11: 7				

9. Geschäftsverlauf und voraussichtliche Entwicklung des Unternehmens

Geschäftslage

Der Aufgabenstellung entsprechend stehen die städtischen Beteiligungsgesellschaften im Mittelpunkt der Aktivitäten des BMS. Der Geschäftsverlauf in den wichtigsten städtischen Unternehmen war im Berichtsjahr durchweg zufriedenstellend. So konnten die schwierigen Verhandlungen der **Versorgungs- und Verkehrsgesellschaft Saarbrücken mbH** mit GdF SUEZ Energie Deutschland AG (GSED) zu einem guten Ende geführt werden. Die bisherige gute Zusammenarbeit der beiden Partner wird fortgesetzt und sogar ausgeweitet. Ein wichtiger Schritt in die Eigenherzeugung wird mit dem Bau von drei Blockheizkraftwerken getan. Zur Investitionsfinanzierung wurde erstmals auch eine Inhaberschuldverschreibung – die „Saarbrücker Energie-Anlage“ – mit gutem Erfolg ausgegeben.

Die bereits im Jahre 2008 eingegangene Kooperation zwischen SWS, VSE und Enovos (vormals Saar-Ferngas) hat sich gut entwickelt.

Der Weiterbau der Stadtbahn ist insgesamt im Plan. Die Bauarbeiten zwischen dem Streckenabschnitt Etzenhofen und Heusweiler Markt sind abgeschlossen. Die Planung des Streckenabschnittes Heusweiler bis Lebach ist aktualisiert. Das Gesamtprojekt befindet sich innerhalb des Kosten- und Terminplanes.

Die **Klinikum Saarbrücken gGmbH** konnte – im Gegensatz zu vielen kommunalen Krankenhäusern, insbesondere Häusern mit Maximalversorgung – auch im Jahr 2010 ohne Zuschüsse seitens der Landeshauptstadt Saarbrücken auskommen.

Die **Unternehmensgruppe GIU** bestehend aus den Gesellschaften GIU Gesellschaft für Innovation und Unternehmensförderung mbH (GIU mbH) und GIU Gesellschaft für Unternehmensförderung mbH & Co. Flächenmanagement Saarbrücken KG (GIU FM KG) wurde zu Beginn des Jahres 2010 umstrukturiert. Dabei wurden die Geschäftsbereiche in beiden Gesellschaften neu zugeordnet. Die GIU mbH hat durch Übertragung der Bestandsimmobilien an die GIU FM KG den Geschäftsbereich Immobilien/Vermietung aufgegeben und vollständig und inklusive des Personals auf die GIU FM KG übertragen. Im Gegenzug wurde die Gesellschaftsbeteiligung an der Entwicklungsgesellschaft Petrisberg mbH von der GIU FM KG auf die GIU mbH übertragen. Das Jahr 2010 diente der GIU mbH zur Neuausrichtung und Konsolidierung. Der Geschäftsbereich "Beratung" soll bis Ende 2012 durch die neu besetzte zweite Geschäftsführung stabilisiert und ausgebaut werden. Die GIU FM KG hat im Berichtsjahr den Sanierungsplan aktualisiert. Dieser wurde zwischenzeitlich auch genehmigt. Er wird nach bereits erfolgten Zahlungen im Jahr 2012 abgeschlossen werden.

Die **Zentrum für Bildung und Beruf Saar gGmbH in Burbach (ZBB Saar)** erbringt als gemeinnützige Gesellschaft Leistungen, die die Integration von Personen mit besonderem Förderbedarf in den ersten Ausbildungs- und Arbeitsmarkt unterstützen. Im Einzelnen führt die Gesellschaft in Zusammenarbeit mit öffentlich-rechtlichen Einrichtungen aber auch mit anderen privatrechtlichen gemeinnützigen Einrichtungen Projekte in den Bereichen „Berufsvor-

bereitung“, „Ausbildung und Weiterbildung“, „Beschäftigung und Qualifizierung“ sowie „Beratung und Vermittlung“ durch und fördert kulturelle Aktivitäten sowie die soziale und soziokulturelle Infrastruktur. Das Jahr 2010 weist das zweitbeste Jahresergebnis der Unternehmensgeschichte aus.

In der **Saarbrücker Immobiliengruppe** zeigt sich erfreulicher Weise, dass das für die Saarbrücker gemeinnützige Siedlungsgesellschaft aufgestellte Sanierungskonzept greift und die Planziele erreicht werden.

Die **Gesellschaft für Kommunalanlagen und Beratung Saarbrücken mbH** hat die Herrichtung neuer Parkieranlagen in der Schützenstraße, Brauerstraße und Stromstraße eingeleitet und die Bewirtschaftung der Tiefgarage Dudweiler und des Dudoplatzes übernommen. Die Vertragsstreitigkeiten mit QPark wurden ausgeräumt. Der Pachtvertrag mit dem bisherigen Betreiber des Calypsos wurde fristgerecht gekündigt.

Die **Saarbrücker Immobilienverwaltungs- und Baubetreuungsgesellschaft mbH**, SIB, erwirtschaftet derzeit keine po-

sitiven Wirtschafts- und Finanzergebnisse erwirtschaftet und ist zunächst noch auf finanzielle Unterstützung der Beteiligungsgesellschaften angewiesen sein wird. Das zurzeit in Arbeit befindliche langfristige Unternehmenskonzept soll mittelfristig auch die SIB in das wirtschaftliche Gleichgewicht bringen.

Die Kapazitäten des **BMS** waren auch 2010 in erheblichem Umfang gebunden durch die anhaltenden Auseinandersetzungen zwischen der Landeshauptstadt Saarbrücken und der Saarmesse GmbH um die Auslegungen des Messevertrages, die sich auch in einer Diskussion über die Zukunft des Messestandortes Saarbrücken ausweiteten. Die Themen Saarmesse und Neue Messe Saar waren auch in 2011 auf der Tagesordnung. Im Übrigen besteht Hoffnung auf einen weitgehend geordneten Geschäftsverlauf in den städtischen Gesellschaften.

BMS wird sich in den kommenden Monaten bemühen, die durch die im vergangenen Jahr reduzierte Besetzung und starke Inanspruchnahme durch Sonderaufgaben etwas in den Hintergrund geratenen eigenen Aufgaben weiter voranzutreiben.

Friedhofs- und Bestattungsbetrieb der Landeshauptstadt Saarbrücken

FBS

Richard-Wagner-Str. 52-56
66111 Saarbrücken

Tel. 0681/905-4289
Fax 0681/905-4278
Email: uwe.kunzler@saarbruecken.de

1. Werkleitung

Dipl. Betriebswirt Uwe Kunzler

2. Gründung des Betriebes

1994

3. Stammkapital des Betriebes

2.045.167,52 €

4. Beteiligungsverhältnisse

Landeshauptstadt Saarbrücken	100 %	2.045.167,52
------------------------------	-------	--------------

5. Unternehmensgegenstand

Bereitstellung und Pflege von Friedhöfen und Gräbern, Betrieb eines Krematoriums, Vorhalten erforderlicher Bestattungseinrichtungen, Vorbereitung, Durchführung und Abwicklung von Bestattungen, Förderung und Pflege der örtlichen Grabmal- und Bestattungskul-

tur, Denkmalschutz und Denkmalpflege i. S. des § 1 SDschG innerhalb der Friedhöfe.

Hierzu sind die erforderlichen technischen, sonstigen fachlichen, betriebswirtschaftlichen und finanziellen Leistungen zu erbringen.

6. Werksausschuss

§ 5 der Satzung

Für den Betrieb ist gemäß § 5 Abs. 1 EigVO i.V.m. § 48 Abs. 1 KSVG ein Werksausschuss zu bilden

Mitglieder des Werksausschusses:

Juli 2012

Schindel, Harald, Vorsitzender
Brand, Stefan, CDU
Kraus, Rudolf, CDU
Vinzent, Hans-Georg, CDU
Renz-Skohoutil, SPD
Potyka, Elisabeth, SPD
Brixius, Karl, SPD
Stellmacher, Ingeborg, Die Linke
Leismann, Klaus, B`90/Die Grünen
Krämer, Karsten, FDP

7. Beteiligung an anderen Gesellschaften

keine Beteiligung

8. Vermögens-, Finanz- und Ertragslage

AKTIVA	2010 T€	2009 T€	Abw. absolut	Abw. in %
Immaterielles Vermögen	63	78	-15	-19
Sachanlagen	31.831	31.727	104	0
Finanzanlagen		0	0	0
ANLAGEVERMÖGEN	31.894	31.805	89	0
Vorräte	80	68	12	18
Forderungen und sonstige Vermögensgegenstände	665	608	57	9
Flüssige Mittel	43	50	-7	-14
UMLAUFVERMÖGEN	788	726	62	9
RAP	11	10	1	10
Nicht durch Eigenkapital gedeckter Fehlbetrag	0	289	-289	-100
BILANZSUMME	32.693	32.830	-137	0

PASSIVA	2010 T€	2009 T€	Abw. absolut	Abw. in %
Gezeichnetes Kapital	2.045	2.045	0	0
Rücklagen	6.440	1.110	5.330	480
Gewinn- / Verlustvortrag	-3.444	-3.381	-63	2
Verlustausgleich aus Rücklagen	422	291	131	45
Jahresüberschuss/-fehlbetrag	-203	-354	151	-43
Nicht durch Eigenkapital gedeckter Fehlbetrag		289		
EIGENKAPITAL	5.260	0	5.260	0
Sonderposten	5	11	-6	-55
Rückstellungen	504	527	-23	-4
Verbindlichkeiten	8.353	14.059	-5.706	-41
- kurzfristig	4.507	10.454	-5.947	-57
- langfristig	3.845	3.605	240	7
FREMDKAPITAL	8.857	14.586	-5.729	-39
RAP	18.571	18.233	338	2
BILANZSUMME	32.693	32.830	-137	0

Gewinn- und Verlustrechnung	2010 T€	2009 T€	Abw. absolut	Abw. in %
Umsatzerlöse	8.145	8.251	-106	-1
Bestandsveränderungen		0	0	0
aktivierte Eigenleistungen	62	74	-12	-16
sonst. betr. Erträge	195	96	99	103
Gesamtleistung	8.402	8.421	-19	0
Materialaufwand	1.360	1.361	-1	0
Personalaufwand	4.844	4.837	7	0
Abschreibungen	1.281	1.242	39	3
sonstiger betr. Aufwand	849	795	54	7
sonstige Steuern	22	10	12	120
Betriebsergebnis	46	176	-130	-74
Finanzergebnis	-213	-481	268	-56
Neutrales Ergebnis	-32	-44	12	-27
Ertragssteuern	4	5	-1	-20
Jahresergebnis	-203	-354	151	-43

Sonstige Wirtschaftszahlen	2010	2009	Abw. absolut	Abw. in %
Mitarbeiter	107	105	2	2
davon Auszubildende	4,0	1,5	3	167
Stand 30.06.2011: 105 davon Auszubildende: 3,0				
Leistungszahlen:				
Körperbeisetzungen	526	562	-36	-6
Aschebeisetzungen	1.327	1.317	10	1
Einäscherungen	3.510	3.313	197	6

9. Geschäftsverlauf und voraussichtliche Entwicklung des Unternehmens

Das Geschäftsjahr 2010 schließt mit einem Verlust in Höhe von 203 T€ unter Berücksichtigung der Auflösung der Rückstellung für die in der Vergangenheit vereinnahmten Umsätze aus der Dauergrabpflege (2009: 350 T€).

Der eingetretene Verlust hängt in erster Linie mit den außerplanmäßigen Kürzungen des Geschäftsbesorgungsentgeltes aus der Vergangenheit, den Auswirkungen des neuen Bestattungsgesetzes und dem daraus resultierenden drastischen Rückgang der Fallzahlen auf Grund alternativer Billig-Bestattungen außerhalb Saarbrückens sowie dem Völklinger Krematorium und der weiteren Zunahme der

Aschebestattungen gegenüber den Körperbestattungen zusammen.

Der kumulierte Verlust erhöhte sich bis 2010 auf 3,96 Mio. € und ist durch Rücklagen gedeckt.

Die im Geschäftsjahr 2009 erstmals eingereichte Klage gegen die Höhe und Kalkulation der Aschebeisetzungsgebühr beim Verwaltungsgericht des Saarlandes wurde in 1. Instanz zugunsten des Friedhofs- und Bestattungsbetriebes entschieden. Inzwischen wurde ein Antrag auf Zulassung der Berufung beim Oberverwaltungsgericht des Saarlandes gestellt.

Der Werksausschuss des FBS hat am 17.03.2011 einstimmig beschlossen, eine Machbarkeitsstudie über die Fusionierung der beiden saarländischen Krematorien gemeinsam mit den Stadtwerken Völklingen zu beauftragen. Nach dem vorläufigen Ergebnis wird eine gleichberechtigte Partnerschaft in der Gesellschaftsform der GmbH empfohlen.

Zur Vermeidung von Umweltrisiken existiert ein Umweltmanagementsystem. Hier werden alle relevanten Daten eines Jahres erfasst und ausgewertet. Das von der Kommunalaufsicht geforderte Konsolidierungsziel, ab 2010 ein jahresbezogenes ausgeglichenes Ergebnis auszuweisen, konnte auf Grund der dargestellten Entwicklungen und

Rahmenbedingungen im Geschäftsjahr noch nicht erreicht werden.

Die Investitionen in qualitativ hochwertige Grabarten und attraktive Friedhofsanlagen werden jedoch nachhaltig sichere Gebühreneinnahmen generieren. Gleichzeitig werden sich die Aufwendungen für die Unterhaltung der Friedhofsanlagen durch den Rückbau von alten Belegungsflächen mittelfristig reduzieren, so dass in den nächsten Jahren wieder dauerhaft positive Jahresergebnisse erwirtschaftet werden können. Schließlich konnte durch die Einlage des partiarischen Darlehens in die allgemeine Rücklage eine drohende Unterkapitalisierung vermieden und die Eigenkapitalbasis wieder gestärkt werden, so dass ein vollständiger Verlustausgleich aus Haushaltsmitteln gemäß § 8 EigVO nicht notwendig wird.

Gebäudemanagementbetrieb der Landeshauptstadt Saarbrücken

GMS

Bahnhofstraße 32
66111 Saarbrücken

Tel. 0681/905-1316
Fax 0681/905-1543

www.saarbruecken.de

1. Werkleitung

Ulrike Bandel-Dieudonné
Alexander Treib

2. Gründung des Betriebes

1998

3. Stammkapital des Betriebes

51.129.188,12 €

4. Beteiligungsverhältnisse

Landeshauptstadt Saarbrücken

100 %

51.129.188,12 €

5. Unternehmensgegenstand

Zweck des Betriebes ist die bedarfsgerechte Versorgung der Organisations-einheiten und Dienstleistungsbereiche der Landeshauptstadt Saarbrücken mit Gebäuden, Räumen und dazu gehörigen Grundstücken (wirtschaftliche Einheit) unter technischen, organisatorischen und wirtschaftlichen Aspekten. Hierzu gehören insbesondere die Gebäudeverwaltung (Bestandsanalyse,

Dokumentation), die Gebäudebewirtschaftung (An- und Vermietung, Raumvermittlung, Reinigung und Hausmeisterdienste, Ver- und Entsorgung, sonstige Hausdienste...), die Gebäudeunterhaltung und -instandsetzung sowie die Planung, Steuerung, Durchführung und Projektentwicklung von Neu- und Umbauinvestitionen.

6. Werksausschuss

§ 7 der Betriebssatzung

Für den Betrieb ist gemäß § 5 Abs. 1 EigVO i.V.m. § 48 KSVG ein Werksausschuss zu bilden.

Der Werksausschuss bereitet die den Betrieb betreffenden Beschlüsse des Stadtrates vor. Er ist von der Werkleitung über alle wichtigen Angelegenhei-

ten des Betriebes zu unterrichten. Der Werksausschuss entscheidet in allen Angelegenheiten, die nicht zur Zuständigkeit des Stadtrates (§ 6 Betriebssatzung), des Oberbürgermeisters (§ 8 Betriebssatzung) oder der Werkleitung (§ 9 Betriebssatzung) gehören.

Mitglieder des Werksausschusses: Stand Juli 2012

Bg. Rena Wandel-Hoefer, Vorsitzende
Karl Brixius, SPD
Thomas Escher, FDP
Gabriele Herrmann, CDU
Gerd Hirschmann, CDU

Anette Hoffmann, CDU
 Günther Karcher, SPD
 Guido Vogel-Latz, B'90/Die Grünen
 Thomas Schaumburger, Die Linke
 Vera Wilhelm, SPD

7. Beteiligung an anderen Gesellschaften

keine

7. Vermögens-, Finanz- und Ertragslage

AKTIVA	2010 T€	2009 T€	Abw. absolut	Abw. in %
Immaterielles Vermögen	315	378	-63	-17
Sachanlagen	260.552	248.671	11.881	5
Finanzanlagen	0	0	0	0
ANLAGEVERMÖGEN	260.867	249.049	11.818	5
Vorräte	40	38	2	5
Forderungen u. sonstige Vermögenswerte	9.934	7.056	2.878	41
Flüssige Mittel	1.406	1.541	-135	-9
UMLAUFVERMÖGEN	11.380	8.635	2.745	32
RAP	2	2	0	0
BILANZSUMME	272.249	257.686	14.563	6

PASSIVA	2010 T€	2009 T€	Abw. absolut	Abw. in %
Gezeichnetes Kapital	51.129	51.129	0	0
Rücklagen	129.088	129.060	28	0
Gewinn- / Verlustvortrag	-2.236	-2.029	-207	10
Jahresüberschuss/-fehlbetrag	174	-207	381	-184
EIGENKAPITAL	178.155	177.953	202	0
Sonderposten	34.313	24.629	9.684	39
Rückstellungen	7.518	8.109	-591	-7
Verbindlichkeiten	52.254	46.967	5.287	11
- kurzfristig	12.033	11.704	329	3
- langfristig	40.221	35.263	4.958	14
FREMDKAPITAL	59.772	55.076	4.696	9
RAP	9	28	-19	-68
BILANZSUMME	272.249	257.686	14.563	6

Gewinn- und Verlustrechnung	2010 T€	2009 T€	Abw. absolut	Abw. in %
Umsatzerlöse	34.214	33.766	448	1
Bestandsveränderungen	0	0	0	0
aktivierte Eigenleistungen	563	178	385	216
sonst. betr. Erträge	1.799	2.450	-651	-27
Gesamtleistung	36.576	36.394	182	1
Materialaufwand	19.368	20.407	-1.039	-5
Personalaufwand	6.935	7.238	-303	-4
Abschreibungen	7.005	6.311	694	11
sonstiger betr. Aufwand	1.392	1.145	247	22
sonstige Steuern	82	84	-2	-2
Betriebsergebnis	1.794	1.209	585	48
Finanzergebnis	-1.620	-1.416	-204	14
Neutrales Ergebnis	0	0	0	0
Ertragssteuern	0	0	0	0
Jahresergebnis	174	-207	381	-184

Sonstige Wirtschaftszahlen	2010	2009	Abweichung absolut	Abw. in %
Mitarbeiter	172	182	-10	-5
- davon Auszubildende		0	0	0
Stand 30.06.11:				
Investitionen (T€)	19.144	13.889	5.255	38

9. Geschäftsverlauf und voraussichtliche Entwicklung des Unternehmens

Geschäftslage

Das Geschäftsjahr 2010 schließt mit einem Jahrgewinn von 174 T€ ab. Durch den Beschluss eines umfangreichen Konsolidierungspakets für 2010 bis 2013 musste die GMS für 2010 einen Beitrag von 200 T€ erbringen. Dieser konnte durch Einsparungen im Energiebereich eingespart werden.

Schwerpunkt der Tätigkeiten im Geschäftsjahr 2010 stellt das in 2009 beschlossene Zuschussprogramm „Konjunkturpakt“ mit Investitionen in Höhe von über 6 Mio. € sowie das Krippeprogramm dar.

Im Rahmen der Großprojekte Stadtmitte am Fluss und Berliner Promenade wird immer mehr Mitarbeit an diesen Projekten durch die LHS abverlangt. Für die

Folgejahre ist deshalb mit einem weiteren Anstieg zu rechnen, wobei eine Regelung zum Finanzausgleich noch aussteht.

Der Betrieb hat zum 01.01.2010 das EDV-System SAP ERP 6.0 EHP 2 eingeführt und den Jahresabschluss erstmals unter Anwendung der durch das Bilanzrechtsmodernisierungsgesetzes (BilMoG) geänderten Bilanzierungs- und Bewertungsvorschriften des HGB aufgestellt.

Die Umsatzerlöse konnten in 2010 gesteigert werden. Dies war im Wesentlichen durch Neuinvestitionen des Vorjahres und die Weiterbelastung von gestiegenen Nebenkosten bedingt.

Informations- und Kommunikationsinstitut der Landeshauptstadt Saarbrücken

IKS

Nell-Breuning-Allee 1
66115 Saarbrücken

www.iks.de

Tel. 0681/905-0
Fax: 0681/905-5191
Email: iks@saarbruecken.de

1. Werkleitung

VDir Dr. Joachim Schiff

2. Gründung des Betriebes

1994

3. Stammkapital des Betriebes

250.000 €

4. Beteiligungsverhältnisse

Landeshauptstadt Saarbrücken

100 %

250.000 €

5. Unternehmensgegenstand

Zweck des Betriebes ist die Informationsverarbeitung und die Telekommunikation für die Landeshauptstadt Saarbrücken. Grundlage für diese Aufgabenerledigung ist die Betriebssatzung und die Dienstweisung „IUK“ der Landeshauptstadt Saarbrücken in der jeweils geltenden Fassung. Aufgaben der Informationsverarbeitung und Telekommunikation im vorgenannten Sinne sind:

- Ausführung von Verwaltungsarbeiten und anderer Aufgaben unter Einsatz elektronischer Anlagen der Informations- und Kommunikationstechnik,
- Entwicklung, Pflege und Bereitstellung von Datenverarbeitungsverfahren und der hierfür notwendigen Programme,
- Beratung der Anwender im Bereich der Telekommunikation und Informationsverarbeitung,

- Aufbau und Unterhaltung von IuK-Infrastrukturen,
- Durchführung von Schulungen auf dem Gebiet der technikunterstützten Informationsverarbeitung,
- Dienstleistungen in den Bereichen Beratung, Planung und Realisierung von IuK-Projekten,
- Dienstleistungen im Bereich der Telekommunikation einschließlich der Einrichtung von Telekommunikationszentralen.

Darüber hinaus wird auch eine Kooperation im Bereich der Informationsverarbeitung und der Telekommunikation mit anderen Körperschaften, Anstalten und Stiftungen des öffentlichen Rechts und deren Einrichtungen im Rahmen einer interkommunalen Zusammenarbeit praktiziert.

6. Werksausschuss § 5 der Satzung

Für den Betrieb ist gemäß § 5 Abs. 1 Eig-VO i.V.m. § 48 Abs. 1 KSVG ein Werks-

ausschuss zu bilden. Den Vorsitz führt die Oberbürgermeisterin.

Mitglieder des Werksausschusses: Juli 2012

Harald Schindel, Vorsitzender, besonderer
Vertreter der Oberbürgermeisterin
Stefan Brand, CDU
Hajo Bruns, Bündnis 90/Die Grünen
Gabriele Herrmann, CDU
Bettina Renz-Skohoutil, SPD
Dr. Volker Krämer, CDU
Jürgen Lenhof, FDP
Frank Martini, SPD
Gabriele Ungers, Die Linke
Dorit Wolter, SPD

7. Beteiligung an anderen Gesellschaften

	Eigenkapital	Anteil in %
IKS Kommunal GmbH	102.258,38 €	50 %

8. Vermögens-, Finanz- und Ertragslage

AKTIVA	2010 T€	2009 T€	Abw. absolut	Abw. in %
Immaterielles Vermögen	598	362	236	65
Sachanlagen	8.056	7.033	1.023	15
Finanzanlagen	141	140	1	1
ANLAGEVERMÖGEN	8.795	7.535	1.260	17
Vorräte	5	295	-290	-98
Forderungen u. sonstige Vermögensgegenstände	726	226	500	221
Flüssige Mittel	27	139	-112	-81
UMLAUFVERMÖGEN	758	660	98	15
RAP	110	86	24	28
BILANZSUMME	9.663	8.281	1.382	17

PASSIVA	2010 T€	2009 T€	Abw. absolut	Abw. in %
Gezeichnetes Kapital	250	250	0	0
Rücklagen	2.230	2.230	0	0
Gewinn- / Verlustvortrag	0	0	0	0
Jahresüberschuss/-fehlbetrag	-125	54	-179	-331
EIGENKAPITAL	2.355	2.534	-179	-7
Sonderposten	780	824	-44	-5
Rückstellungen	1.115	874	241	28
Verbindlichkeiten	4.626	3.098	1.528	49
- kurzfristig	2.009	1.360	649	48
- langfristig	2.617	1.678	939	56
FREMDKAPITAL	5.741	3.972	1.769	45
RAP	787	1.011	-224	-22
BILANZSUMME	9.663	8.341	1.322	16

Gewinn- und Verlustrechnung	2010 T€	2009 T€	Abw. absolut	Abw. in %
Umsatzerlöse	8.628	8.129	499	6
Bestandsveränderungen	-290	295	-585	-198
aktivierte Eigenleistungen	35	0	35	0
sonst. betr. Erträge	79	291	-212	-73
Gesamtleistung	8.452	8.715	-263	-3
Materialaufwand	1.356	1.515	-159	-10
Personalaufwand	3.707	3.790	-83	-2
Abschreibungen	1.430	1.594	-164	-10
sonstiger betr. Aufwand	1.771	1.764	7	0
sonstige Steuern	10	9	1	11
Betriebsergebnis	178	43	135	314
Finanzergebnis	-85	-73	-12	16
Neutrales Ergebnis	-88	0	-88	0
Ertragssteuern	-130	-84	-46	55
Jahresergebnis	-125	54	-179	-331

Sonstige Wirtschaftsdaten	2010 T€	2009 T€	Differenz T€	Abw. in %
Mitarbeiter	61,0	61,0	0,0	0,0
davon Auszubildende	4,0			
Leistungszahlen:				
Finanzenverfahren	1674,9	1143,2	-531,7	-46,5
Verkauf, Vermietung, Weiterberechnung	1017,3	894,8	-122,5	-13,7
Netzwerkinfrastruktur	1043,1	1054,0	10,9	1,0
Stadtnetz (LWL)	1122,0	1068,1	-53,9	-5,0
Einwohnerverfahren	614,6	695,5	80,9	11,6
TK-Service	453,1	456,0	2,9	0,6
Ordnungswidrigkeitenverfahren	273,7	282,3	8,6	3,0
PC-Service	305,4	311,0	5,6	1,8
Personal-Abrechnungsverfahren	262,1	250,9	-11,2	-4,5
Anwendungssupport	286,0	370,0	84,0	22,7
Zulassungsverfahren	217,8	215,2	-2,6	-1,2
Zentrale	471,7	264,2	-207,5	-78,5
E-Government-Internet	136,7	157,8	21,1	13,4
Netzwerkbetrieb	120,0	145,2	25,2	17,4
Sozialwesenverfahren	39,6	221,5	181,9	82,1
Pers-Informationssystem	126,6	125,2	-1,4	-1,1
Wohngeldverfahren	120,0	120,0	0,0	0,0
Führerscheinverfahren	106,2	110,1	3,9	3,5
Ausländerverfahren	8,2	8,2	0,0	0,0
Systemsupport	114,1	95,3	-18,8	-19,7
Vollstreckungsverfahren	67,1	70,8	3,7	5,2
Ratsinformationssystem SESSION	44,9	66,5	21,6	32,5
Schulungen	3,2	2,8	-0,4	-14,3
Summe	8628,3	8189,6	-438,7	-5,4

9. Geschäftsverlauf und voraussichtliche Entwicklung des Unternehmens

Der Eigenbetrieb Informations- und Kommunikationsinstitut der Landeshauptstadt Saarbrücken (IKS) stellt als interner Dienstleister die IT-Versorgung der Landeshauptstadt Saarbrücken und Ihrer Dienststellen sicher. Dabei betreut IKS innerhalb der Stadtverwaltung, den Eigenbetrieben und Schulen mehr als 1.500 vernetzte PC-Arbeitsplätze und stellt den Kommunikationsbetrieb im TK-Verbund mit mehr als 2.000 Anschlüssen sicher. Aufgabenschwerpunkte sind die informationstechnische Unterstützung aller Verwaltungsbereiche der Landeshauptstadt sowie die Sicherstellung der Kommunikation innerhalb der Verwaltung und zu den Bürgerinnen und Bürgern. Das Dienstangebot umfasst unter anderem die IT-Großverfahren wie Einwohnerwesen, KFZ-Zulassungswesen, Finanzwesen und Ordnungswidrigkeitenwesen mit insgesamt mehr als 700 AnwenderInnen in diesen Bereichen.

Die geschäftliche Entwicklung des Betriebes im Jahre 2010 war, wie in den Vorjahren, schwerpunktmäßig vom Geschäft mit dem Hauptkunden Landeshauptstadt Saarbrücken geprägt. Trotz der anhaltenden Haushalts- und Strukturkonsolidierung konnte der Umsatz mit der LHS bei gleichzeitiger Steigerung der Dienstleistungsqualität nahezu stabil gehalten werden.

Im Vordergrund der betrieblichen Aktivitäten stand die Sicherstellung des Tagesgeschäfts der Gesamtverwaltung mit dem Ziel einer höchstmöglichen IT-Verfügbarkeit und einer kompetenten Betreuung aller Kunden/AnwenderInnen und Verfahren.

Turnusgemäß wurden einzelne Bereiche der Verwaltung im Rahmen der technologischen Erneuerungszyklen mit neuen IT-Arbeitsmitteln ausgestattet.

Unter anderem wurden im Verlauf 2010 die IT-Projekte

- Aufbau eines telefonischen Servicecenters für die Landeshauptstadt Saarbrücken
- SAP-RE Einführung beim Eigenbetrieb GMS
- Stabilisierung des SAP-Umfeldes beim Eigenbetrieb ZKE
- diverse Umzüge städtischer Organisationseinheiten

- Roll-out Internettelefonie (VoIP) sowie
 - Ausbau der LWL-Förderstrecken Universität und Südraum/RHD57
- gestartet bzw. weiter verfolgt.

IKS ist Mitglied des Zweckverbandes eGoSaar. Der Eigenbetrieb strebt weiterhin unter Ausnutzung der vorhandenen städtischen Rechenzentrumsressourcen an, für den Zweckverband und seine Mitglieder die Funktion eines zentralen IT-Dienstleisters zu übernehmen. Hierdurch können sowohl finanzielle Deckungsbeiträge für den Betrieb IKS als auch Synergieeffekte durch Intensivierung der kommunalen Zusammenarbeit erzielt werden. Vor diesem Hintergrund betreibt IKS, im Auftrag des Zweckverbandes eGo-Saar, gemeinsam mit 3 weiteren Mitgliedsstädten des Verbandes, die Weiterentwicklung und den Betrieb des Kernnetzes (eGoNet), als Kommunikationsplattform für alle saarländischen Kommunen.

IKS unterstützt im Auftrag des eGoSaar 25 saarländische Gemeinden und die beiden Standesämter der Landeshauptstadt im Bereich des Personenstandswesens AUTISTA. IKS betreibt die ASP-Lösung im Rechenzentrum in Burbach; die Verbindungen werden über das kommunale Netz (eGoNet) aufgebaut. Trotz hoher Qualität und Verfügbarkeit des Verfahrens konnte der Zweckverband eGo-Saar für dieses Produkt bislang noch keine weiteren Interessenten gewinnen. Neue Kunden sind erst in 2012 zu erwarten.

Auf der technischen Plattform des u.a. von IKS betreuten eGoNet stellt IKS für alle kommunalen Institutionen im Saarland 63 virtuelle Poststellen sowie die Anwendung eGoMail zur Verfügung. Weitere Angebote kommunaler Dienstleistungen sind in Vorbereitung und sollen über den Zweckverband eGoSaar vertrieben werden.

IKS ist aktives Mitglied der Bundesarbeitsgemeinschaft Kommunaler IT-Dienstleister e.V. (Vitako) und beteiligt sich, wie in den Vorjahren, an diversen Foren und Facharbeitsgruppen. In 2010 wurde das städtische Glasfasernetz bedarfsorientiert ausgebaut und die vorhandene Infrastruktur arrondiert. Im Zuge des Projektes "Science-Net" wurden die universitären Bereiche und die saarländischen Hochschulen am Standort Saarbrücken miteinander ver-

netzt. Über dieses, gemeinsam mit der Universität Saarbrücken, der Hochschule für Technik und Wirtschaft (HTW), der Hochschule für bildende Künste (HbK) und der Musikhochschule des Saarlandes gestartete Projekt, sollen die genannten Hochschulen sowie die entlang dieser Trasse liegenden weiterführenden Schulen und ggf. angrenzende Grundschulen an das städtische Hochgeschwindigkeitsnetz angebunden werden. Zur Realisierung dieses Projekts stellte das saarländische Ministerium für Wirtschaft und Wissenschaft Fördermittel in Höhe von 421 T€ (netto) bereit. Der Eigenanteil IKS beträgt, nach Abzug der anrechenbaren Einnahmen, 25 % der verbleibenden Kosten und ist im Wirtschaftsplan 2010 entsprechend veranschlagt.

IKS hat mit der GIU die unentgeltliche Geschäftsbesorgung für die vorhandenen LWLTrassen auf den Saarterrassen sowie auf allen der GIU gehörenden Flächen vereinbart. IKS wird die Betreuung der entsprechenden Trassenteile übernehmen und zum strategischen Ausbau des Stadtnetzes und der Erzielung weiterer Deckungsbeiträge nutzen. Seit Anfang des Jahres verfügt IKS über einen eigenen Anschluss an das DOI-Netz (Deutschland Online Infrastruktur) des Bundes. Dieses Netz stellt ein hochverfügbares Verwaltungsnetz von Bund, Ländern und Gemeinden dar und dient der gesicherten Kommunikation zwischen den angeschlossenen Teilnehmern. Über den Anschluss an das DOI-Netz stellt IKS bereits erste Dienste für einige saarländische Landkreise zur Verfügung.

Auch in 2010 unterstützte IKS die Landkreise bzw. den Regionalverband Saarbrücken bei der Abwicklung und zahlbarmachung des Wohngeldes. Das von IKS begleitete IT-Projekt zur Einführung der Gebäudemanagementsoftware PROMOS

unter SAP konnte beim städtischen Eigenbetrieb GMS zum 01.01.2010 erfolgreich in Betrieb genommen werden.

Zur Kosten- und Energieoptimierung wurden im Zuge notwendiger Erneuerungen im Rechenzentrum IKS einige Maßnahmen im Sinne "Green IT" angegangen. Wo bislang über das Raumklima gekühlte Rechnersysteme mit hohem Energieaufwand betrieben wurden, kommen jetzt wassergekühlte Serverschränke mit hohem Wirkungsgrad und neuester Technologie zum Einsatz. Gleichzeitig wurden an geeigneten Stellen intelligente Verbrauchszähler angebracht, die eine Energie- und Auslastungsoptimierung ermöglichen. Das Projekt konnte aufgrund diverser technischer Probleme mit der Hersteller- bzw. Lieferfirma in 2010 noch nicht gänzlich zum Abschluss gebracht werden.

Das für das Wirtschaftsjahr 2010 geplante Jahresergebnis von rd. 9.100 EUR konnte aufgrund verschiedener außerordentlicher Aufwendungen nicht erreicht werden. Das Inkrafttreten des BilMoG (Bilanzrechtsmodernisierungsgesetz) zum 01.01.2010 führte zu der Verpflichtung des Betriebes, den langfristigen Rückstellungen des Betriebes (u.a. Pensions- und Beihilferückstellungen) einen zusätzlichen Betrag von rd. 88 T€ zuzuführen. Gleichzeitig musste aufgrund zu erwartender Steuernachzahlungen für die Jahre 2009 und 2010 im Bereich der BgA's vorsorglich eine Steuer-rückstellung in Höhe von saldiert rd. 138 T€ eingestellt werden. Wenngleich das Betriebsergebnis und das Ergebnis der gewöhnlichen Geschäftstätigkeit in 2010 positiv sind und deutlich über dem Ergebnis des Vorjahres liegen, ergibt sich aufgrund der oben dargestellten Zuführungen zu den Rückstellungen in 2010 ein Jahresfehlbetrag von rd. 125 T€, der auf neue Rechnung vorgetragen werden soll.

Jugendhilfezentrum der Landeshauptstadt Saarbrücken

JHZ S

Pfählerstr. 2
66117 Saarbrücken

Tel. 0681/92683-0
Fax: 0681/92683-50
www.JHZ-S@t-online.de

1. Werkleitung

Dipl. Psychologe Volker Büch,
Direktor des JHZ S

2. Gründung des Betriebes

1997

3. Stammkapital des Betriebes

1.000.000 DM

4. Beteiligungsverhältnisse

Landeshauptstadt Saarbrücken

100 %

1.000.000 DM

5. Unternehmensgegenstand

Gegenstand und Zweck des Eigenbetriebes ist die Förderung der Kinder- und Jugendhilfe, die durch Hilfe zur Erziehung in Form von Heimerziehung, Hilfe für junge Volljährige, Inobhutnahme von Kindern und Jugendlichen, sowie Erziehung in Tagesgruppen und Förderung in Bereich Schülerhilfe verwirklicht wird. Die Umsetzung erfolgt in verschiedenen Organisationseinheiten, die das breite

Angebot der Kinder- und Jugendarbeit verdeutlichen: fünf vollstationäre Häuser, der Bereich Außenbetreutes Wohnen mit Mobiler Betreuung, Betreutem Wohnen, Nachbetreuung und Mutter-Kind-Betreuung im Einzelfall, zwei Tagesgruppen und vier Therapeutische Schülerinnen- und Schülergruppen an drei Standorten.

6. Werksausschuss

§ 7 der Betriebsatzung

Für den Betrieb ist gemäß § 5 Abs. 1 EigVO i.V.m. § 48 KSVG ein Werksausschuss zu bilden

Mit Hilfe des Werksausschusses nimmt der Stadtrat aktiv an der Entwicklung von

Konzeptionen und der Schaffung finanzieller Rahmenbedingungen für das Jugendhilfezentrum teil. Er überwacht zudem die Bedarfsorientierung der pädagogischen Angebote.

Mitglieder des Werksausschusses: Juli 2012

Erik Schrader besonderer Vertreter der Oberbürgermeisterin, Vorsitzender
 Heike Hochreither, Die Linke
 Vera Wilhelm, SPD
 Karin Burkart, B'90/Die Grünen
 Thomas Escher, FDP
 Alexander Keßler, CDU
 Elka Masurek, CDU
 Susanne Nickolai, SPD
 Anke Schwindling, CDU
 Dorit Wolter, SPD

7. Beteiligung an anderen Gesellschaften

keine

8. Vermögens-, Finanz- und Ertragslage

AKTIVA	2010 T€	2009 T€	Abw. absolut	Abw. in %
Immaterielles Vermögen	0	0	0	0
Sachanlagen	1.897	1.935	-38	-2
Finanzanlagen	0	0	0	0
ANLAGEVERMÖGEN	1.897	1.935	-38	-2
Vorräte	0	0	0	0
Forderungen u. sonstige Vermögensgegenstände	220	270	-50	-19
Flüssige Mittel	12	12	0	0
UMLAUFVERMÖGEN	232	282	-50	-18
RAP	4	3	1	33
BILANZSUMME	2.133	2.220	-87	-4

PASSIVA	2010 T€	2009 T€	Abw. absolut	Abw. in %
Gezeichnetes Kapital	511	511	0	0
Rücklagen	126	126	0	0
Gewinn- / Verlustvortrag	-61	70	-131	-187
Jahresüberschuss/-fehlbetrag	-46	-131	85	-65
EIGENKAPITAL	530	576	-46	-8
Sonderposten	20	21	-1	-5
Rückstellungen	137	130	7	5
Verbindlichkeiten	1.445	1.492	-47	-3
- kurzfristig	639	601	38	6
- langfristig	806	891	-85	-10
FREMDKAPITAL	1.582	1.622	-40	-2
RAP	1	1	0	0
BILANZSUMME	2.133	2.220	-87	-4

Gewinn- und Verlustrechnung	2010 T€	2009 T€	Abw. absolut	Abw. in %
Umsatzerlöse	3.130	3.172	-42	-1
Bestandsveränderungen	0	0	0	0
aktivierte Eigenleistungen	0	0	0	0
sonst. betr. Erträge	124	91	33	36
Gesamtleistung	3.254	3.263	-9	0
Materialaufwand	230	191	39	20
Personalaufwand	2.561	2.610	-49	-2
Abschreibungen	155	160	-5	-3
sonstiger betr. Aufwand	320	401	-81	-20
sonstige Steuern	1	1	0	0
Betriebsergebnis	-13	-100	87	-87
Finanzergebnis	-33	-32	-1	3
Neutrales Ergebnis	0	0	0	0
Ertragssteuern	0	0	0	0
Jahresergebnis	-46	-132	86	-65

Sonstige Wirtschaftszahlen	2010	2009	Abw. absolut	Abw. in %
Mitarbeiter	54	57	-3	-5
- davon Auszubildende	5	6	-1	-17
Stand 30.06.11:	55			
- davon Auszubildende:	5			
Leistungszahlen:				
Belegung/Betreuung:				
Heimpflege/Tage	16.294	16.128	166	1
Davon 5-Tage-Betreuung (reduzierter Pflegesatz)	1.095	1.307	-212	-16
Tagesgruppen/Tage	6.029	5.799	230	4
Betreutes Wohnen/Stunden	2.417	3.844	-1427	-37
Schülergruppen /Fälle	558	565	-7	-1

9. Geschäftsverlauf und voraussichtliche Entwicklung des Unternehmens

Das Geschäftsjahr 2010 schloss mit einem Jahresverlust von rd. 46 T€ und liegt somit unter dem beschlossenen Wirtschaftsplan, der von rd. 63 T€ Fehlbetrag ausgegangen ist. Dies resultiert im Wesentlichen aus Verhandlungen über einen langen Zeitraum mit dem Regionalverband zur Verbesserung der Entgeltmodalitäten einerseits und die Akquisition neuer Aufgaben.

Im Bereich Außenbetreutes Wohnen wurde eine Belegung von nur 57,5 % erreicht. Bei Zugrundelegung des für die-

sen Bereich vereinbarten Entgeltes in Höhe von 93,48 € und einer Belegungskalkulation von 93 % entstanden hier Mindereinnahmen von rund 150 T€.

Im Bereich der Tagesgruppen wurde eine Belegungsquote von 82,6 % erreicht, die also die Vorgabe von 95% um über 12 % verfehlt. Dies entspricht Mindereinnahmen von rund 53.000 €.

Im Ergebnis ist im Geschäftsjahr im wichtigsten Bereich der vollstationären Heimgruppen (45 Plätze) mit einer Belegung

von 98,2 %, die Planzahl von 98,3 % die Planzahl nur knapp verfehlt.

Insgesamt betragen die Einnahmeverluste in 2010 aus nicht refinanzierten Lohnkostensteigerungen, Unterbelegung und Ersatzzahlungen gegenüber den Planzahlen des Wirtschaftsplanes rund 230 T€. Diese Einnahmeverluste konnten nur unzureichend durch Reduzierungen beim Personaleinsatz und durch sonstige Bemühungen um Kostenreduzierungen ausgeglichen werden, so dass die Abschreibungsbeträge nicht ausgeglichen werden konnten.

Der im Geschäftsjahr 2010 entstandene Verlust von 46.416 € wird auf neue Rechnung vorgetragen.

Die Bilanzsumme beträgt 2.132.744,67 € (Vorjahr: 2.219.665,08 €)

Im Geschäftsjahr hat das Jugendhilfeszentrum Investitionen in Höhe von 117.008,67 € (Vorjahr: 315.905,37 €) getätigt.

Das in 2001 auf Basis der „Grundsätze zum Risikomanagement“ der Landeshauptstadt Saarbrücken entwickelte und in 2002 erweiterte „Konzept Risikomanagement JHZS“ wurde auch in 2010 intern fortgeschrieben. Die Risikokontrolle beschränkt sich die die Kurzdarstellung im Rahmen der Quartalsbericht an BMS und den Werksausschuss des JHZ S.

Zum zusätzlich erfassten Risiko aus nicht refinanzierbaren Kostensteigerungen hat sich im Berichtszeitraum der Fehlbetrag aus den nicht refinanzierbaren Anteilen der inneren Leistungsverrechnung um rund 1.075 € auf rund 42.725 € verringert.

Zum Liquiditätsrisiko war ein Schaden von 4229 € zu verzeichnen, der sich aus an die Landeshauptstadt zu entrichtenden Verzugszinsen zur Sicherung der Liquidität ergab.

Ein manifestes Risiko besteht jedoch seit 2005 infolge der unbefriedigenden Entgeltsituation. Hier konnten Schäden nicht mehr vermieden werden.

Im kommenden Wirtschaftsjahr wird zunächst die Bewilligung neuer Entgeltsätze durch die Entgeltkommission des Landkreistages zur Verbesserung der Einnahmesituation führen. Die Entgeltsätze sind bis Ende 2012 vereinbart.

Zoologischer Garten der Landeshauptstadt Saarbrücken

ZGS

Graf-Stauffenberg-Straße
66121 Saarbrücken

Tel. 0681/905 3600
Fax: 0681/905 3638
Email: zoo@saarbruecken.de

1. Werkleitung

Wilhelm Brixius
Dr. Richard Francke

2. Gründung des Betriebes

1996

3. Stammkapital des Betriebes

500.000 €

4. Beteiligungsverhältnisse

Landeshauptstadt Saarbrücken	100 %	500.000 €
------------------------------	-------	-----------

5. Unternehmensgegenstand

Gegenstand des Betriebes ist die Führung des Zoologischen Gartens in Saarbrücken. Der Betrieb kann darüber hinaus alle sei-

nen Zweck fördernden und ihn wirtschaftlich berührenden Hilfs- und Nebeneinrichtungen betreiben.

6. Werksausschuss

§ 7 der Betriebssatzung

Für den Betrieb ist gemäß § 5 Abs. 1 Eig-VO ein Werksausschuss zu bilden.

Mitglieder des Werksausschusses: Stand: Juli 2012

Beigeordneter Erik Schrader, besonderer Vertreter der Oberbürgermeisterin, Vorsitzender
Stefan Brand, CDU
Edith Eckert, CDU
Anette Hoffmann, CDU
Karsten Krämer, FDP
Klaus Leismann, Bündnis 90/Die Grünen
Susanne Nickolai, SPD
Elisabeth Potyka, SPD
Bettina Renz-Skohoutil, SPD
Winfried Jung, Die Linke

7. Beteiligungen

KOAS GmbH	90 %	23.008,13 €
-----------	------	-------------

8. Vermögens-, Finanz und Ertragslage

AKTIVA	2010 T€	2009 T€	Abw. absolut	Abw. in %
Immaterielles Vermögen	9	14	-5	-36
Sachanlagen	7.338	6.271	1.067	17
Finanzanlagen	23	23	0	0
ANLAGEVERMÖGEN	7.370	6.308	1.062	17
Vorräte	104	94	10	11
Forderungen u. sonstige Vermögensgegenstände	10	23	-23	-100
Flüssige Mittel	7	7	0	0
UMLAUFVERMÖGEN	121	124	-3	-2
RAP	4	11	-7	-64
BILANZSUMME	7.495	6.443	1.052	16

PASSIVA	2010 T€	2009 T€	Abw. absolut	Abw. in %
Gezeichnetes Kapital	500	500	0	0
Rücklagen	3.950	7.414	-3.464	-47
Gewinn- / Verlustvortrag	0	-3.231	3.231	-100
Jahresüberschuss/-fehlbetrag	-2.609	-2.557	-52	2
EIGENKAPITAL	1.841	2.126	-285	-13
Sonderposten	542	112	430	384
Rückstellungen	56	101	-45	-45
Verbindlichkeiten	5.028	4.090	938	23
- kurzfristig	2.914	4.310	-1.396	-32
- langfristig	2.114	960	1.154	120
FREMDKAPITAL	5.084	4.191	893	21
RAP	26	14	12	86
BILANZSUMME	7.493	6.443	1.050	16

Gewinn- und Verlustrechnung	2010 T€	2009 T€	Abw. absolut	Abw. in %
Umsatzerlöse	508	529	-21	-4
Bestandsveränderungen	0	0	0	0
aktivierte Eigenleistungen	22	43	-21	-49
sonst. betr. Erträge	91	59	32	54
Gesamtleistung	621	631	-10	-2
Materialaufwand	0	0	0	0
Personalaufwand	1.695	1.728	-33	-2
Abschreibungen	335	272	63	23
sonstiger betr. Aufwand	1.157	1.167	-10	-1
sonstige Steuern	2	1	1	100
Betriebsergebnis	-2.568	-2.537	-31	1
Finanzergebnis	-41	-20	-21	105
Neutrales Ergebnis	0	0	0	0
Ertragssteuern	0	0	0	0
Jahresergebnis	-2.609	-2.557	-52	2

Sonstige Wirtschaftszahlen	2010	2009	Abw. absolut	Abw. in %
Mitarbeiter	33	34	-1	-3
davon Auszubildende	3	0	3	0
			0	0
Stand 30.06.2011: davon Auszubildende:			0	
Investitionen (T€)	1.385	972	413	42

9. Geschäftsverlauf und voraussichtliche Entwicklung des Unternehmens

Geschäftslage

Die laufenden Investitionsmaßnahmen aus dem Jahre 2009 wurden auch im Wirtschaftsjahr 2010 weitergeführt.

Neue Maßnahmen sind die Errichtung eines Gepardhauses und die Gestaltung des Aussichtshügels. Neue Spielgeräte wurden aufgestellt, die Bauarbeiten an der neuen Mandrillanlage und neuen Keagehege konnten abgeschlossen und den Besuchern zugänglich gemacht werden. Trotz regen Bautätigkeiten konnten die Besucherzahlen fast auf Vorjahresniveau gehalten werden. Die Umsetzung des Zookonzeptes wurde in einem „Masterplan Zoologischer Garten Saarbrücken“ konkretisiert und vom Stadtrat der Landeshauptstadt Saarbrücken in seiner Sitzung am 17.03.2010 geschlossen.

Die durch die Werkleitung beeinflussbaren Möglichkeiten zur Kostensenkung, insbesondere im Energie- und Personalbereich erzielten erstmalig geringe Effekte. Tarifierhöhungen, steigende Sozialkosten und starke Preissteigerungen im Energiebereich, die sich auch konkret auf die Futtermittelpreise auswirken, konterkarierten die Sparbemühungen teilweise.

Bei einem leichten Rückgang der Betriebsleistung um 42 T€ auf 530 T€ sowie geringen Einsparungen im betrieblichen Aufwand von 9 T€ auf 3.090 T€ stellte sich im Berichtsjahr ein Betriebsergebnis von - 2.560 T€ ein, so dass nach Abzug vom Finanzergebnis (-41 T€) und neutralem Er-

gebnis (-8 T€) ein Jahresergebnis von - 2.609 T€ zu verzeichnen ist. Die Planzahlen für 2010 (Jahresverlust von -2.641 T€) wurden damit sogar leicht unterschritten.

Mit ca. 55% des gesamten betrieblichen Aufwands bildet der Personalaufwand weiterhin den größten Kostenbestandteil. Die pädagogischen Projekte des ZGS der im Berichtsjahr 2009 begonnen Kooperationen liefen weiter.

Diese sind: Zusammenarbeit mit der Montessori-Schule in Saarbrücken und dem Deutsch - Luxemburgischen Schengen-Lyzeum in Perl. Im Bereich des Naturschutzes arbeitet der Zoo mit der CCSC aus Köln zusammen, einer Gesellschaft, welche den Luambe-Nationalpark in Sambia als Natur- und Artenschutzprojekt betreibt.

Die Vermarktung von Tierpatenschaften, Jahreskarten, eigenständiger Verkauf von Zooartikeln und die Suche nach weiteren Sponsoren für den Zoologischen Garten Saarbrücken sind wesentliche Elemente des wirtschaftlichen Handelns. Der Instandsetzungsrückstau der letzten Jahre wird weiter abgebaut.

Auch in den nächsten Jahren, die weiterhin durch hohe Investitionstätigkeiten geprägt sein werden, wird der Zuschussbedarf des Zoos bei ca. 2 Mio. € verbleiben.

Kommunale Abwassergesellschaft KOAS Saarbrücken mbH

Gaschhübel 1
66113 Saarbrücken

Tel. 0681/905-7290
Fax 0681/905-7299

1. Geschäftsführung

Alexander Becker
Bernd Selzner

2. Gründung der Gesellschaft

1997

3. Stammkapital der Gesellschaft

25.564,59 €

4. Beteiligungsverhältnisse

Landeshauptstadt Saarbrücken	90 %	23.008,13 €
Gemeinde Kleinblittersdorf	10 %	2.556,46 €

5. Unternehmensgegenstand

Gegenstand des Unternehmens ist die Projektierung und die Betriebsführung von Anlagen der Siedlungswasserwirtschaft und die Erbringung technischer, verwaltungstechnischer, kaufmännischer und sonstiger Dienstleistungen (z.B. Projekt- und Betriebsmanagementaufgaben bei der Projektierung, Errichtung, Sanierung

und dem Betrieb von Anlagen der Abwasser- und Wasserwirtschaft, Erschließungsmaßnahmen) sowie damit in Zusammenhang stehender Tätigkeiten. Das Unternehmen ist überwiegend auf dem Gebiet der Landeshauptstadt Saarbrücken tätig.

6. Aufsichtsrat

§ 10 Gesellschaftsvertrag

Zusammensetzung und Amtsdauer des Aufsichtsrates/Vorsitz

- (1) Der Aufsichtsrat besteht aus sieben Mitgliedern.
- (2) Der/die Oberbürgermeister/Oberbürgermeisterin der Landeshauptstadt Saarbrücken ist geborenes Mitglied und Vorsitzende/r des Aufsichtsrates.
- (3) Die übrigen Mitglieder des Aufsichtsrates, die nicht dem Stadtrat der Landeshauptstadt Saarbrücken angehören müssen, werden auf Vorschlag des Stadtrates der Landeshauptstadt

Saarbrücken von der Gesellschafterversammlung gewählt. Sie sollen über eine besondere Sachkunde verfügen, die durch Ausbildung oder Erfahrung dargelegt werden muss.

- (4) Die Amtsdauer des Aufsichtsrates endet mit Ablauf der Wahlperiode des Rates der Landeshauptstadt Saarbrücken. Der alte Aufsichtsrat führt seine Geschäfte bis zur Bildung eines neuen weiter.

**Mitglieder des Aufsichtsrates: Stand:
Juli 2012**

Kajo Breuer, Dezernent, AR-Vorsitzender
Wolfgang Klein, SPD
Klaus Leismann, B'90/Die Grünen
Harald Müller, SPD
Rainer Ritz, CDU
Hans-Georg Vinzent, CDU
Gabriele Ungers, Die Linke

Verhinderungsvertreter:

Marcel Dubois, SPD
Hajo Bruns, B'90/Die Grünen
Frank Martini, SPD
Gerd Hirschmann, CDU
Anette Hoffmann, CDU
Ingeborg Stellmacher, Die Linke

7. Beteiligung an anderen Gesellschaften

keine

8. Vermögens-, Finanz- und Ertragslage

AKTIVA	2010 T€	2009 T€	Abw. absolut	Abw. in %
Immaterielles Vermögen	0	0	0	0
Sachanlagen	1	3	-2	-67
Finanzanlagen	0	0	0	0
ANLAGEVERMÖGEN	1	3	-2	-67
Vorräte	6	15	-9	-60
Forderungen u. sonstige Vermögensgegenstände	315	299	16	5
Flüssige Mittel	75	57	18	32
UMLAUFVERMÖGEN	396	371	25	7
RAP	0	0	0	0
BILANZSUMME	397	374	23	6

PASSIVA	2010 T€	2009 T€	Abw. absolut	Abw. in %
Gezeichnetes Kapital	26	26	0	0
Rücklagen	2	2	0	0
Gewinn- / Verlustvortrag	0	0	0	0
Jahresüberschuss/-fehlbetrag	51	52	-1	-2
EIGENKAPITAL	79	80	-1	-1
Sonderposten	0	0	0	0
Rückstellungen	149	21	128	610
Verbindlichkeiten	169	273	-104	-38
- kurzfristig	169	273	-104	-38
- langfristig	0	0	0	0
FREMDKAPITAL	318	294	24	8
RAP	0	0	0	0
BILANZSUMME	397	374	23	6

Gewinn- und Verlustrechnung	2010 T€	2009 T€	Abw. absolut	Abw. in %
Umsatzerlöse	222	683	-461	-67
Bestandsveränderungen	-9	7	-16	-229
aktivierte Eigenleistungen	0	0	0	0
sonst. betr. Erträge	46	10	36	360
Gesamtleistung	259	700	-441	-63
Materialaufwand	45	96	-51	-53
Personalaufwand	48	502	-454	-90
Abschreibungen	2	2	0	0
sonstiger betr. Aufwand	150	84	66	79
sonstige Steuern	0	0	0	0
Betriebsergebnis	14	16	-2	-13
Finanzergebnis	-1	-2	1	-50
Neutrales Ergebnis	0	0	0	0
Ertragssteuern	4	5	-1	-20
Jahresergebnis	9	9	0	0

Sonstige Wirtschaftszahlen	2010	2009	Abw. absolut	Abw. in %
Mitarbeiter	0	7	-7	-100
davon Auszubildende	0	0	0	0
Stand 30.06.2011: 0				
davon Auszubildende:				
Investitionen (T€)	0	0	0	0

9. Geschäftsverlauf und voraussichtliche Entwicklung des Unternehmens

Der Geschäftsverlauf stellte sich im Geschäftsjahr 2010 positiv dar. Zum 01.01.2010 erfolgte eine Organisationsänderung in der Saarbrücker Abwasserwirtschaft, in deren Rahmen wesentliche Auftragsbestände an den

ZKE überführt wurden und zugleich das Personal von der KOAS GmbH an den ZKE übergeleitet wurde. Insofern ist das Kostenrisiko für die Gesellschaft seit dem 01.01.2010 sehr gering.

Zentraler Kommunal- Entsorgungsbetrieb

ZKE

Gaschhübel 1
66113 Saarbrücken

www.zke-sb.de

Tel. 0681/97130-201

Fax: 0681/97130-209

Email: info@zke-sb.de

1. Werkleitung

Bauassessor Dipl.-Ing. Bernd Selzner
Paul Rennig (ab 1. Februar 2012)

2. Gründung des Eigenbetriebes:

01.04.2004

3. Stammkapital des Betriebes

2.560.000 €

4. Beteiligungsverhältnisse

Landeshauptstadt Saarbrücken

100 %

2.560.000 €

5. Unternehmensgegenstand

Rechtsgrundlage und Zweck,

(1) Der ZKE ist ein nicht wirtschaftliches Unternehmen im Sinne des § 108 Abs. 2 KSVG und wird als Eigenbetrieb der LHS ohne eigene Rechtspersönlichkeit nach den Vorschriften des KSVG, der EigVO sowie den nachfolgenden Bestimmungen geführt.

(2) Zweck des ZKE ist,

- die Wahrnehmung abfallwirtschaftlicher Aufgaben der LHS nach dem Gesetz über den Entsorgungsverband Saar, dem saarländischen Abfallwirtschaftsgesetz und dem Kreislaufwirtschafts- und Abfallgesetz in der jeweils gültigen Fassung,
- die Erfüllung der der LHS nach dem saarländischen Straßengesetz in der jeweils gültigen Fassung obliegenden Pflicht zur Straßenreini-

gung nebst Winterdienst im Stadtgebiet

- die Wahrnehmung abwasserwirtschaftlicher Aufgaben der LHS nach dem Gesetz über den Entsorgungsverband Saar, dem saarländischen Wassergesetz und dem Wasserhaushaltsgesetz in der jeweils gültigen Fassung.

(3) Zu den Aufgaben des Betriebes gehören

- hoheitliche Tätigkeiten im Rahmen des KSVG, das Wasser-, Abfall- und Straßenrechts und der Vollzug der Entwässerungssatzung, Abfallwirtschaftssatzung, Straßenreinigungssatzung die Fortschreibung des Abfallbeseitigungskonzeptes und des Abwasserbeseitigungskonzeptes sowie die Erhebung von Benutzungsgebühren.

6. Werksausschuss

§ 5 der Betriebssatzung

Für den Betrieb ist gemäß § 5 Abs. 1
EigVO i.V.m. §§ 48, 109 Abs. 2 KSVG
ein Werksausschuss zu bilden.

Der Werksausschuss hat 9 Mitglieder.

Mitglieder des Werksausschusses: Juli 2012

Beigeordneter Kajo Breuer, Vorsitzender
Marcel Dubois, SPD (ab Okt. 2012 Frank Martini)
Edith Eckert, CDU
Dr. Volker Krämer, CDU
Klaus Leismann, B'90/Die Grünen
Rolf Linsler, Die Linke
Karsten Krämer, FDP
Thomas Kruse, SPD
Anke Schwindling, CDU
Harald Müller, SPD

7. Beteiligung an anderen Gesellschaften

	Grund/ Stammkapital	Anteil ZKE
Zweckverband Kommunale Entsorgung Heusweiler	250.000 €	30 %
Zweckverband Entsorgung Kleinblittersdorf	100.000 €	49 %
Entsorgungszweckverband Friedrichsthal	100.000 €	49 %
Entsorgungszweckverband Völklingen ab 1. April 2012	100.000 €	20 %
Ver- und Entsorgungszweckverband Lebach	1.007.090 €	34 %
Abwasserzweckverband Eppelborn	500.000 €	39 %
Anteile an verbundenen Unternehmen		
A.S.S. GmbH	200.000 €	92,3 %

8. Vermögens-, Finanz- und Ertragslage

AKTIVA	2010 T€	2009 T€	Abw. absolut	Abw. in %
Immaterielles Vermögen	9.170	1.436	7.734	539
Sachanlagen	324.125	330.223	-6.098	-2
Finanzanlagen	10.889	10.889	0	0
ANLAGEVERMÖGEN	344.184	342.548	1.636	0
Vorräte	40.107	40.046	61	0
Forderungen u. sonstige Vermögensgegenstände	14.983	14.475	508	4
Flüssige Mittel	254	823	-569	-69
UMLAUFVERMÖGEN	55.344	55.344	0	0
RAP	77	67	10	15
BILANZSUMME	399.605	397.959	1.646	0

PASSIVA	2010 T€	2009 T€	Abw. absolut	Abw. in %
Gezeichnetes Kapital	2.560	2.560	0	0
Rücklagen	139.358	144.811	-5.453	-4
Gewinn- / Verlustvortrag	-6.649	-691	-5.958	862
Jahresüberschuss/-fehlbetrag	-686	-5.959	5.273	-88
EIGENKAPITAL	134.583	140.721	-6.138	-4
Sonderposten	9.463	9.883	-420	-4
Rückstellungen	6.716	5.756	960	17
Verbindlichkeiten	248.843	241.599	7.244	3
- kurzfristig	87.162	66.082	21.080	32
- langfristig	161.682	175.517	-13.835	-8
FREMDKAPITAL	255.559	247.355	8.204	3
RAP	0	0	0	0
BILANZSUMME	399.605	397.959	1.646	0

Gewinn- und Verlustrechnung	2010 T€	2009 T€	Abw. absolut	Abw. in %
Umsatzerlöse	82.788	77.162	5.626	7
Bestandsveränderungen	0	0	0	0
aktivierte Eigenleistungen	1.156	853	303	36
sonst. betr. Erträge	1.990	1.847	143	8
Gesamtleistung	85.934	79.862	6.072	8
Materialaufwand	45.511	44.635	876	2
Personalaufwand	18.304	17.407	897	5
Abschreibungen	10.782	10.611	171	2
sonstiger betr. Aufwand	4.527	4.159	368	9
sonstige Steuern	87	81	6	7
Betriebsergebnis	6.723	2.969	3.754	126
Finanzergebnis	-8.218	-8.228	10	0
Neutrales Ergebnis	809	-756	1.565	-207
Ertragssteuern	0	-56	56	-100
Jahresergebnis	-686	-5.959	5.273	-88

Sonstige Wirtschaftszahlen	2010	2009	Abw. absolut	Abw. in %
Mitarbeiter	411	376	35	9
davon Auszubildende	3	2	1	50
			0	0
Stand 30.06.2011: davon Auszubildende:	397 6			
			0	
Investitionen (T€)	18.415	19.857	-1.442	-7

9. Geschäftsverlauf und voraussichtliche Entwicklung des Unternehmens

Für den ZKE belief sich im Geschäftsjahr 2010 das Ergebnis der gewöhnlichen Geschäftstätigkeit auf T€ -596 (VJ T€ -5.822). Nach Berücksichtigung der Steuern vom Einkommen und Ertrag (T€ 3) und der sonstigen Steuern (T€ 87) beträgt der Jahresverlust T€ -686 (VJ T€ -5.959).

Der Umsatz des ZKE gliederte sich im Berichtsjahr wie folgt nach Segmenten auf: Abwasser T€ 49.843, Hausabfall T€ 19.343, Straßenreinigung T€ 7.521, Standplatzreinigung T€ 239, Werkstatt T€ 284 und BgA Abfall 5.356, BgA Personal T€ 130 und Verwaltung T€ 71.

Das Investitionsvolumen belief sich für das Wirtschaftsjahr 2010 auf T€ 18.415 (Abfall T€ 5.747, Abwasser T€ 12.668). Für die Instandhaltung und Erneuerung der Kanäle wendete der ZKE T€ 11.270, für immaterielle Wirtschaftsgüter T€ 83, für Betriebs- und Geschäftsausstattung T€ 1.173, für Fahrzeuge T€ 1.397, für Grundstücke und Gebäude T€ 3.515 und für Maschinen und Anlagen T€ 275 auf. Im Wirtschaftsplan 2011 sind Investitionsmaßnahmen in Höhe von T€ 36.179 angegeben. Hierbei entfallen T€ 22.956 auf den Abwasserbereich. Investitionsschwerpunkte sind hierbei flankierende Maßnahmen (T€ 3.331), außergewöhnliche Instandsetzungen (T€ 6.050) und Kanalsanierungen/Ersatzerneuerung (T€ 7.144). Für die Neuinvestition in die Wertstofftonne sind T€ 2.000 geplant.

Der Eigenbetrieb ZKE wird sich zur Wahrnehmung seiner definierten Aufgaben grundsätzlich über Gebühren allgemein und

ebenso über Zahlungen der LHS finanzieren.

Die Schwerpunkte seiner durchgeführten Tätigkeiten werden im Abwasserbereich die Unterhaltung und der Neubau von Kanälen, die Sanierungen des bestehenden Kanalnetzes und der weitere Aufbau des Kanalnetzes sein. Ebenso werden in den kommenden Jahren aufgrund der Klimaproblematik Untersuchungen zur Überflutungsvorsorge durchgeführt und daraus folgende Konsequenzen auf bestehende städtebauliche Strukturen und geplante Entwicklungen aufgezeigt.

Durch die Übernahme der Mitarbeiter der KOAS GmbH Anfang 2010 konnten die Sanierungsstrategien des ZKE und deren Umsetzung wirtschaftlicher, schneller und effektiver in den nächsten Jahren umgesetzt werden.

Ab 2004 ist der ZKE als hoheitlicher Träger der Abfallentsorgung für die Einsammlung, den Transport und die Vermarktung des Altpapiers in seinem Einflussbereich zuständig. Die „blaue Papiertonne“ wurde im Jahre 2008 eingeführt und hatte überaus positive Effekte, auch hinsichtlich der Stadtsauberkeit. Nachdem sich im Wirtschaftsjahr 2009 ein dramatischer Erlöseinbruch beim Papiergeschäft vollzogen hat, haben sich die Verwertungspreise für Papier im Jahre 2010/2011/2012 sehr gut entwickelt. Durch die Einführung des Verwiegesystems in 2011 ist es für den Betrieb notwendig, den Bürgerinnen und Bürgern der Landeshauptstadt entsprechende Entsorgungsmöglichkeiten zur ordnungsgemäßen Trennung von häuslichem Abfall anzubieten. Dies wurde zum Einen durch die Einführung

der Papiertonne, zum Anderen aber auch durch die Eröffnung eines zweiten Wertstoffzentrums im Holzbrunnen und die Einführung der Wertstofftonne auf freiwilliger Basis erreicht.

Die Strategie, sich mit anderen Gemeinden zu Zweckverbänden im Bereich Abfall und Abwasser zusammenzuschließen, wird sich für den ZKE positiv auswirken und soll fortgesetzt werden.

Der ZKE wird in den nächsten Jahren an dem Projekt „integriertes und flexibles Geschäftsprozessmanagement“ weiter arbeiten mit dem Ziel, einen ganzheitlichen

Überblick über seine Geschäftsprozesse zu erhalten und diese durch unterschiedliche Sichten auf die Organisation nach Bedarf weiter zu entwickeln.

Im Mittelpunkt der ZKE-Strategie wird weiterhin die konsequente Kostenoptimierung stehen.

Das ERP-System des ZKE wird innerhalb eines SAP-Projektes auf der Grundlage eines Rahmenkonzeptes reorganisiert, mit der Zielsetzung mehr Transparenz zu schaffen und Verlässlichkeit und Qualität der Daten zu verbessern.

Zweckverband Kommunale Entsorgung Heusweiler

ZKE Heusweiler

Saarbrücker Straße 28
66265 Heusweiler
www.zke-heusweiler.de

Tel. 06806/98777 - 31
Fax: 06806/98777 - 32

1. Geschäftsführung

Dipl.-Ing. Dirk Andres
Dipl.-Ing. (FH) Albert Dörr

2. Gründung des Zweckverbandes 01.01.2002

3. Stammkapital des Zweckverbandes 250.000 €

4. Beteiligungsverhältnisse

Gemeinde Heusweiler	70 %	175.000 €
Zentrale Kommunale Entsorgung Saarbrücken	30 %	75.000 €

5. Der Betrieb

Aufgaben und Zweck des Zweckverbandes

- (1) Der ZKE Heusweiler nimmt die innerörtlichen Aufgaben der Abwasserbeseitigung wahr. Er kann überörtliche Aufgaben der Abwasserbeseitigung im Auftrag des EVS übernehmen
- (2) Ferner verfolgt der ZKE Heusweiler den Zweck, Schmutz- und Regenwasser sowie Fäkalien von den in der Gemeinde Heusweiler gelegenen Grundstücken zu sammeln und der überörtlichen Abwasseranlage zuzuführen.
- (3) Der ZKE Heusweiler übernimmt alle der Gemeinde Heusweiler obliegenden Aufgaben nach §§ 50 und 50a des Saarländischen Wassergesetzes in der Fassung der Bekanntmachung vom 03. März 1998 (Amtsbl. S. 306ff)

sowie nach der Satzung der Gemeinde Heusweiler über die Entwässerung von Grundstücken, den Anschluss an die öffentliche Abwasseranlage und deren Benutzung (Abwassersatzung) vom 18.12.2002

- (4) Der ZKE Heusweiler erbringt die zur Erfüllung der in den Abs. 1 bis 3 beschriebenen Aufgaben erforderlichen technischen und kaufmännischen Dienstleistungen selbst oder nach Maßgabe des Abs. 5.
- (5) Der ZKE Heusweiler kann sich zur Erfüllung seiner Aufgaben Dritter bedienen sowie auf Beschluss seiner Versammlung sich an Verbänden beteiligen, Kapitalgesellschaften gründen oder sich an ihnen beteiligen.

6. Verbandsversammlung

§ 5 der Satzung

(1) Die Verbandsversammlung besteht aus dreizehn Mitgliedern und zwar:

1. dem Bürgermeister der Gemeinde Heusweiler als Vorsitzenden.

2. acht Mitgliedern des Gemeinderates der Gemeinde Heusweiler

3. vier Vertretern ZKE, Saarbrücken

Mitglieder der Verbandsversammlung: Stand: Juli 2012

Bm. Thomas Redelberger, Verbandsvorsteher
Tino Elberskirchen
Hans-Kurt Hill
Ute Hubig
Pascal Kopp
Rosarina Mertes
Hans-Georg Müller
Denis Roos
Manfred Schmidt
Bernd Selzner, ZKE Saarbrücken
Stv. Stefan Brand, CDU
Stv. Martin Kalkoffen, Die Linke
Stve. Sylvia Josette Schuhe, SPD

Verhinderungsvertreter

Simone Stöhr, ZKE Saarbrücken
Dr. Volker Krämer, CDU,
Michael Bleines, Die Linke
Susanne Nickolai, SPD

7. Wesentliche Verträge

- Öffentlich-rechtliche Vereinbarung zwischen ZKE Heusweiler und ZKE Saarbrücken vom 05.12.01

- Kooperationsvertrag zwischen Gemeinde Heusweiler und ZKE Saarbrücken vom 20.12.01

8. Beteiligung an anderen Gesellschaften

keine

9. Wirtschaftsdaten

AKTIVA	2010 T€	2009 T€	Abw. absolut	Abw. in %
Immaterielles Vermögen	381	398	-17	-4
Sachanlagen	27.194	26.625	569	2
Finanzanlagen	0	0	0	0
ANLAGEVERMÖGEN	27.575	27.023	552	2
Vorräte	0	0	0	0
Forderungen und sonstige Vermögensgegenstände	427	356	71	20
Flüssige Mittel	1.204	1.350	-146	-11
UMLAUFVERMÖGEN	1.631	1.706	-75	-4
RAP	0	0	0	0
BILANZSUMME	29.206	28.729	477	2

PASSIVA	2010 T€	2009 T€	Abw. absolut	Abw. in %
Gezeichnetes Kapital	250	250	0	0
Rücklagen	15.426	15.427	-1	0
Gewinn- / Verlustvortrag	-53	124	-177	-143
Jahresüberschuss/-fehlbetrag	123	-177	300	-169
EIGENKAPITAL	15.746	15.624	122	1
Sonderposten	3.528	3.303	225	7
Rückstellungen	17	27	-10	-37
Verbindlichkeiten	9.915	9.775	140	1
- kurzfristig	838	1.074	-236	-22
- langfristig	9.077	8.701	376	4
FREMDKAPITAL	9.932	9.802	130	1
RAP	0	0	0	0
BILANZSUMME	29.206	28.729	477	2

Gewinn- und Verlustrechnung	2010 T€	2009 T€	Abw. absolut	Abw. in %
Umsatzerlöse	3.835	3.335	500	15
Bestandsveränderungen	0	0	0	0
aktivierte Eigenleistungen	0	0	0	0
sonst. betr. Erträge	109	115	-6	-5
Gesamtleistung	3.944	3.450	494	14
Materialaufwand	2.341	2.279	62	3
Personalaufwand	130	133	-3	-2
Abschreibungen	508	485	23	5
sonstiger betr. Aufwand	242	180	62	34
sonstige Steuern	0	0	0	0
Betriebsergebnis	723	373	350	94
Finanzergebnis	-600	-550	-50	9
Neutrales Ergebnis		0	0	0
Ertragssteuern		0	0	0
Jahresergebnis	123	-177	300	-169

Sonstige Wirtschaftszahlen	2010	2009	Abw. absolut	Abw. in %
Mitarbeiter	2	2	0	0
davon Auszubildende	0	0	0	0
			0	0
Stand 30.06.2011: 2				
davon Auszubildende: 0			0	
			0	
Investitionen (T€)	797	2.060	-1.263	-61

Entsorgungszweckverband Friedrichsthal

EZF

Saarbrücker Str. 150
66299 Friedrichsthal

www.friedrichsthal.de

Tel. 06897/8100 – 0

Fax: 06897/8100 – 15

Email:

1. Verbandsgeschäftsführung

Gerhard Bös
Simone Stöhr

2. Gründung des Zweckverbandes

01.01.2004

3. Stammkapital des Zweckverbandes

€ 100.000

4. Beteiligungsverhältnisse

Stadt Friedrichsthal	51 %	51.000 €
Zentrale Kommunale Entsorgung Saarbrücken	49 %	49.000 €

5. Unternehmensgegenstand

Gegenstand des Unternehmens

- (1) Der Zweckverband nimmt die örtlichen Aufgaben der Abwasserbeseitigung wahr. Er kann überörtliche Aufgaben der Abwasserbeseitigung im Auftrag des EVS übernehmen.
- (2) Ferner verfolgt der Zweckverband den Zweck, Schmutz- und Regenwasser sowie Fäkalien von den in der Stadt Friedrichsthal gelegenen Grundstücken zu sammeln und über-

örtlichen Abwasseranlagen zuzuführen.

- (3) Der Zweckverband übernimmt alle der Stadt Friedrichsthal obliegenden Aufgaben nach §§ 50 und 50a des Saarländischen Wassergesetzes sowie nach der Satzung der Stadt Friedrichsthal über die Entwässerung der Grundstücke und den Anschluss an die öffentliche Abwasseranlage und deren Benutzung.

6. Verbandsversammlung

§ 5 der Satzung

- (1) Die Verbandsversammlung besteht aus neun Mitgliedern, und zwar
 1. dem Bürgermeister der Stadt Friedrichsthal als Vorsitzenden,
 2. vier Mitgliedern des Stadtrates der Stadt Friedrichsthal
 3. vier Vertretern der Zentralen Kommunalen Entsorgung Saarbrücken
- (2) Die Mitglieder gemäß Absatz 1 Nr. 2 werden vom Stadtrat der Stadt Friedrichsthal in entsprechender Anwendung des § 114 Absatz 2 KSVG

entsandt. Die Amtszeit entspricht der Dauer der allgemeinen Wahlperiode der Gemeindevertretungen im Saarland. Nach Ablauf der Amtszeit führen die bisherigen Mitglieder ihre Geschäfte bis zum ersten Zusammentreten der neuen Verbandsversammlung weiter.

- (3) Die Mitglieder gemäß Absatz 1 Nr. 3 werden von der Zentralen Kommunalen Entsorgung Saarbrücken jederzeit

widerruflich in die Verbandsversammlung entsandt.

- (4) Das Mandat eines Mitglieds der Verbandsversammlung erlischt mit der Beendigung des Amtes, das zur Wahl geführt hat.

Mitglieder der Verbandsversammlung (Juli 2012)

Bürgermeister Rolf Schultheis, Verbandsvorsteher

Ursula Schmidt

Heinz-Hermann Winkel

Frank Hauch

Manfred Klein

Bernd Selzner, ZKE Saarbrücken

Susanne Nickolai, SPD

Gabriele Ungers, Die Linke

Hans-Georg Vinzent, CDU

- (6) Für die Vertretung des Mitgliedes nach Abs. 1 Nr. 2 und 3 können Stellvertreter entsandt werden.

Verhinderungsvertreter

Gabi Hell

Harald Groß

Daniel Jung

Klaus Gottfreund

Paul Rennig, ZKE Saarbrücken

Sylvia Josette Schuhe, SPD

Winfried Jung, Die Linke

Anette Hoffmann, CDU

7. Beteiligung an anderen Gesellschaften

keine

8. Vermögens-, Finanz- und Ertragslage

AKTIVA	2010 T€	2009 T€	Abw. absolut	Abw. in %
Immaterielles Vermögen	2	3	-1	-33
Sachanlagen	12.399	12.384	15	0
Finanzanlagen	0	0	0	0
ANLAGEVERMÖGEN	12.401	12.387	14	0
Vorräte	0	0	0	0
Forderungen u. sonstige Vermögensgegenstände	123	119	4	3
Flüssige Mittel	776	515	261	51
UMLAUFVERMÖGEN	899	634	265	42
RAP	0	0	0	0
BILANZSUMME	13.300	13.021	279	2

PASSIVA	2010 T€	2009 T€	Abw. absolut	Abw. in %
Gezeichnetes Kapital	100	100	0	0
Rücklagen	4.950	4.950	0	0
Gewinn- / Verlustvortrag	208	205	3	1
Jahresüberschuss/-fehlbetrag	27	3	24	800
EIGENKAPITAL	5.285	5.258	27	1
Zuschüsse	2.868	2.955	-87	-3
Rückstellungen	68	47	21	45
Verbindlichkeiten	5.079	4.761	318	7
- kurzfristig	563	476	87	18
- langfristig	4.516	4.285	231	5
FREMDKAPITAL	5.147	4.808	339	7
RAP	0		0	0
BILANZSUMME	13.300	13.021	279	2

Gewinn- und Verlustrechnung	2010 T€	2009 T€	Abw. absolut	Abw. in %
Umsatzerlöse	2.646	2.533	113	4
Bestandsveränderungen	0	0	0	0
aktivierte Eigenleistungen	0	0	0	0
sonst. betr. Erträge	99	110	-11	-10
Gesamtleistung	2.745	2.643	102	4
Materialaufwand	1.492	1.429	63	4
Personalaufwand	266	264	2	1
Abschreibungen	393	383	10	3
sonstiger betr. Aufwand	222	219	3	1
sonstige Steuern	0	0	0	0
Betriebsergebnis	372	348	24	7
Finanzergebnis	-345	-345	0	0
Neutrales Ergebnis	0	0	0	0
Ertragssteuern	0	0	0	0
Jahresergebnis	27	3	24	800

Sonstige Wirtschaftszahlen	2010	2009	Abw. absolut	Abw. in %
Mitarbeiter	4	4	0	0
davon Auszubildende	0	0	0	0
			0	0
Stand 30.06.2010: 4 davon Auszubildende:				
Investitionen T €	409	821	-412	-50
Leistungszahlen:				
Schmutzwasser in T cbm	446	446	0	0
Niederschlagswasser / T qm	832	832	0	0
Niederschlagswasser Gemeinde / T qm	419	419	0	0

Zweckverband Entsorgung Kleinblittersdorf

ZEK

Rathausstraße 15
66271 Kleinblittersdorf

Tel. 06805/2008- 901
Fax: 06805/2008- 980
Email: t.brach@kleinblittersdorf.de

1. Verbandsgeschäftsführung

Thomas Brach
Michael Zabel bis 31.3.2012
Gisbert Oberkirch ab 1.4.2012

Verbandsvorsteher:

Bürgermeister Stephan Strichertz

2. Gründung des Zweckverbandes

01.01.2004

3. Stammkapital des Zweckverbandes

€ 100.000

4. Beteiligungsverhältnisse

Gemeinde Kleinblittersdorf	51 %	51.000 €
Zentrale Kommunale Entsorgung Saarbrücken	49 %	49.000 €

5. Unternehmensgegenstand

Gegenstand des Unternehmens

(1) Der Zweckverband nimmt die örtlichen Aufgaben der Abwasserbeseitigung wahr. Er kann überörtliche Aufgaben der Abwasserbeseitigung im Auftrag des EVS übernehmen. Der Zweckverband übernimmt im Rahmen der gemäß § 2 Absatz 4 Satz 1 EVSG zwischen der Gemeinde Kleinblittersdorf und dem Entsorgungsverband Saar (EVS) geschlossenen öffentlich-rechtlichen Verträge die Aufgaben der Kommune. Er tritt in alle Rechte und Pflichten dieser Verträge ein.

- (2) Ferner verfolgt der Zweckverband den Zweck, Schmutz- und Regenwasser sowie Fäkalien von den in der Gemeinde Kleinblittersdorf gelegenen Grundstücken zu sammeln und überörtlichen Abwasseranlagen zuzuführen.
- (3) Der Zweckverband übernimmt alle der Gemeinde Kleinblittersdorf obliegenden Aufgaben nach §§ 50 und 50a des Saarländischen Wassergesetzes sowie nach der Satzung der Gemeinde Kleinblittersdorf über die Entwässerung der Grundstücke und den Anschluss an die öffentliche Abwasseranlage und deren Benutzung.

6. Verbandsversammlung

§ 5 der Satzung

(1) Die Verbandsversammlung besteht aus neun Mitgliedern, und zwar

1. dem Bürgermeister der Gemeinde Kleinblittersdorf als Vorsitzenden,

2. vier Mitgliedern des Gemeinderates der Gemeinde Kleinblittersdorf,
3. vier Vertretern der Zentralen Kommunalen Entsorgung Saarbrücken.

- (2) Die Mitglieder gemäß Absatz 1 Nr. 2 werden vom Gemeinderat der Gemeinde Kleinblittersdorf in entsprechender Anwendung des § 114 Absatz 2 KSVG entsandt. Die Amtszeit entspricht der Dauer der allgemeinen Wahlperiode der Gemeindevertretungen im Saarland. Nach Ablauf der Amtszeit führen die bisherigen Mitglieder ihre Geschäfte bis zum ersten Zusammentreten der neuen Verbandsversammlung weiter. Hierbei gilt § 13 Abs. 2 Satz 3 KGG.
- (3) Die Mitglieder gemäß Absatz 1 Nr. 3 werden von der Zentralen Kommunalen Entsorgung Saarbrücken je-

derzeit widerruflich in die Verbandsversammlung entsandt.

- (4) Das Mandat eines Mitglieds der Verbandsversammlung erlischt mit der Beendigung des Amtes, das zur Wahl geführt hat.
- (5) Jedes Mitglied kann sein Mandat jederzeit durch schriftliche Erklärung gegenüber dem Vorstandsvorsteher mit sofortiger Wirkung niederlegen; die Erklärung ist unwiderruflich.
- (6) Für die Vertretung des Mitgliedes nach Abs. 1 Nr. 1 gilt § 63 KSVG. Für die Mitglieder nach Abs. 1 Nr. 2 und 3 können Stellvertreter entsandt werden. Absätze 2 bis 5 gelten entsprechend.

**Mitglieder der Verbandsversammlung:
Stand: Juli 2012**

Bürgermeister Stephan Strichertz,
Verbandsvorsteher
Manfred Brandstetter, CDU
Marianne Niederländer, CDU
Günter Lang, SPD
Andreas Dax, SPD
Bernd Selzner, ZKE Saarbrücken
Stve. Anette Hoffmann, CDU
Stv. Martin Kalkoffen, Die Linke
Stve. Susanne Nickolai, SPD

Verhinderungsvertreter

Erster Beigeordneter Andreas Dax

Thomas Unold, CDU
Johannes Bur, CDU
Bernd Dick, SPD
Harald Thieser, SPD
Paul Rennig, ZKE Saarbrücken
Anke Schwindling, CDU
Gabriele Ungers, Die Linke
Sylvia Josette Schuhe, SPD

7. Beteiligung an anderen Gesellschaften

keine

8. Vermögens-, Finanz- und Ertragslage

AKTIVA	2010 T€	2009 T€	Abw. absolut	Abw. in %
Immaterielles Vermögen	268	271	-3	-1
Sachanlagen	25.800	25.286	514	2
Finanzanlagen	0	0	0	0
ANLAGEVERMÖGEN	26.068	25.557	511	2
Vorräte		0	0	0
Forderungen u. sonstige Vermögensgegenstände	946	304	642	211
Flüssige Mittel	0		0	0
UMLAUFVERMÖGEN	947	304	643	212
RAP		0	0	0
BILANZSUMME	27.015	25.861	1.154	4

PASSIVA	2010 T€	2009 T€	Abw. absolut	Abw. in %
Gezeichnetes Kapital	100	100	0	0
Rücklagen	396	396	0	0
Gewinn- / Verlustvortrag	530	535	-5	-1
Jahresüberschuss/-fehlbetrag	-22	-5	-17	340
EIGENKAPITAL	1.004	1.026	-22	-2
Sonderposten	2.110	2.106	4	0
Rückstellungen	8	11	-3	-27
Verbindlichkeiten	23.893	22.175	1.718	8
- kurzfristig	1.275	1.310	-35	-3
- langfristig	22.618	20.865	1.753	8
FREMDKAPITAL	23.901	22.186	1.715	8
RAP	0	0	0	0
BILANZSUMME	27.015	25.318	1.697	7

Gewinn- und Verlustrechnung	2010 T€	2009 T€	Abw. absolut	Abw. in %
Umsatzerlöse	3.332	3.330	2	0
Bestandsveränderungen	0	0	0	0
aktivierte Eigenleistungen	53	31	22	71
sonst. betr. Erträge	4	9	-5	-56
Gesamtleistung	3.389	3.370	19	1
Materialaufwand	1.578	1.541	37	2
Personalaufwand	89	95	-6	-6
Abschreibungen	534	527	7	1
sonstiger betr. Aufwand	170	159	11	7
sonstige Steuern	0	0	0	0
Betriebsergebnis	1.018	1.048	-30	-3
Finanzergebnis	-1.041	-1.053	12	-1
Neutrales Ergebnis	0	0	0	0
Ertragssteuern	0	0	0	0
Jahresergebnis	-23	-5	-18	360

Sonstige Wirtschaftszahlen	2010	2009	Abw. absolut	Abw. in %
Mitarbeiter	1	1	0	0
davon Auszubildende	0	0	0	0
			0	0
Stand 30.06.2011: davon Auszubildende:	0	0	0	
			0	
Investitionen (T€)	1045	1205	-160	-13

Entsorgungszweckverband Völklingen

Am Hammergraben 1
66333 Völklingen

www.voelklingen.de

EZV

Tel. 06898/1323 –89

Fax: 06898/1321– 97

Email: Stefan.Lang@voelklingen.de
Klaus.Fassbender@Saarbruecken.de

1. Verbandsgeschäftsführung

Dr. Klaus Faßbender
Stefan Lang

2. Gründung des Zweckverbandes 23.01.2004

3. Stammkapital des Zweckverbandes 100.000 €

4. Beteiligungsverhältnisse

Mittelstadt Völklingen	71 %	71.000 €
Stadtwerke Völklingen Holding GmbH	9 %	9.000 €
Zentrale Kommunale Entsorgung Saarbrücken	20 %	20.000 €

5. Unternehmensgegenstand

Gegenstand des Unternehmens

- (1) Der Zweckverband wird überwiegend im Gebiet der Mittelstadt Völklingen tätig. Er nimmt an Stelle der Mittelstadt Völklingen die örtlichen Aufgaben der Abfallentsorgung als öffentlich-rechtlicher Entsorgungsträger im Sinne des § 5 Abs. 4 SAWG i.V. m. §§ 15, 13 Abs. 1 KrW-/AgfG wahr.
- (2) Der Zweckverband übernimmt als eigene Aufgaben insbesondere
 - das Einsammeln und Befördern von Abfällen in der Stadt
 - die Errichtung eines Wertstoffhofes
 - die Wertstoffeffassung
- (3) Die Verpflichtung zum Zusammentragen und Entsorgen illegal abgelagerter Abfälle auf der Allgemeinheit

frei zugänglichen Grundstücken verbleibt bei der Stadt

- (4) Der Zweckverband erbringt die zur Erfüllung der in Abs. 1 beschriebenen Aufgaben erforderlichen Dienstleistungen selbst oder nach Maßgabe des Abs. 5.
- (5) Der Zweckverband kann sich zur Erfüllung seiner Aufgaben seiner Mitglieder oder Dritter bedienen und auch als Dritter im Rahmen seiner in Abs. 1 beschriebenen Aufgaben tätig werden. Er kann sich nach Zustimmung der Verbandsversammlung an anderen Zweckverbänden beteiligen oder Kapitalgesellschaften gründen oder sich an ihnen beteiligen.

6. Verbandsversammlung

§ 5 der Satzung

- (1) Die Verbandsversammlung besteht aus elf Mitgliedern, und zwar
 1. dem Oberbürgermeister der Mittelstadt Völklingen als Vorsitzenden,
 2. sieben Mitgliedern des Rates der Mittelstadt Völklingen
 3. einem Vertreter der Holding sowie
 4. zwei Vertretern der Zentralen Kommunalen Entsorgung Saarbrücken
- (2) Die Mitglieder gemäß Absatz 1 Nr. 2 werden vom Rat der Mittelstadt Völklingen in entsprechender Anwendung des § 114 Absatz 2 KSVG entsandt. Die Amtszeit entspricht der Dauer der allgemeinen Wahlperiode der Gemeindevertretungen im Saarland. Nach Ablauf der Amtszeit führen die bisherigen Mitglieder ihre Geschäfte bis zum ersten Zusammentreten der neuen Verbandsversammlung weiter.
- (3) Die Mitglieder gemäß Absatz 1 Nr. 3 und 4 werden von der Holding bzw. dem Zentralen Kommunalen Entsorgung Saarbrücken jederzeit widerruflich in die Verbandsversammlung entsandt.
- (4) Das Mandat eines Mitglieds der Verbandsversammlung erlischt mit der Beendigung des Amtes, das zur Wahl geführt hat.
- (6) Für die Vertretung des Mitgliedes nach Abs. 1 Nr. 2, 3 und 4 können Stellvertreter entsandt werden.

Mitglieder der Verbandsversammlung Stand: Juli 2012

OB Klaus Lorig, Verbandsvorsteher
BM. Wolfgang Bins
Jochen Dahm, SWV Holding GmbH
Becker, Birgit
Rabel, Stefan
Schaefer, Klaus
Kuhn, Erik
Hommes, Paul
Hilgers, Klaus
Ganster, Paul
Selzner, Bernd, ZKE
Stv. Hirschmann, Gerd, CDU

Bellion, Julia
Seewald, Eleonore
Kiefer, Thomas
Federspiel, Arno
Folz, Brunhilde
Willeke, Wolfried
Wiesen, Karl Heinz
Pirrot, Judith ZKE
Kraus, Rudolf, CDU

7. Beteiligung an anderen Gesellschaften

keine

8. Vermögens-, Finanz- und Ertragslage

AKTIVA	2010 T€	2009 T€	Abw. absolut	Abw. in %
Immaterielles Vermögen	7	9	-2	-22
Sachanlagen	543	790	-247	-31
Finanzanlagen	0	0	0	0
ANLAGEVERMÖGEN	550	799	-249	-31
Vorräte	0	0	0	0
Forderungen und sonstige Vermögensgegenstände	697	743	-46	-6
Flüssige Mittel	1.098	948	150	16
UMLAUFVERMÖGEN	1.795	1.691	104	6
RAP	0	4	-4	-100
BILANZSUMME	2.345	2.494	-149	-6

PASSIVA	2010 T€	2009 T€	Abw. absolut	Abw. in %
Gezeichnetes Kapital	100	100	0	0
Rücklagen	1.119	1.292	-173	-13
Gewinn- / Verlustvortrag	0	0	0	0
Jahresüberschuss/-fehlbetrag	-47	-173	126	-73
EIGENKAPITAL	1.172	1.219	-47	-4
Sonderposten	0	0	0	0
Rückstellungen	272	143	129	90
Verbindlichkeiten	901	1.132	-231	-20
- kurzfristig	0	0	0	0
- langfristig	0	0	0	0
FREMDKAPITAL	1.173	1.275	-102	-8
RAP			0	0
BILANZSUMME	2.345	2.494	-149	-6

Gewinn- und Verlustrechnung	2010 T€	2009 T€	Abw. absolut	Abw. in %
Umsatzerlöse	4.468	3.996	472	12
Bestandsveränderungen		0	0	0
aktivierte Eigenleistungen		0	0	0
sonst. betr. Erträge	11	21	-10	-48
Gesamtleistung	4.479	4.017	462	12
Materialaufwand	2.652	2.439	213	9
Personalaufwand	1.046	1.072	-26	-2
Abschreibungen	318	309	9	3
sonstiger betr. Aufwand	419	308	111	36
sonstige Steuern	7	7	0	0
Betriebsergebnis	37	-118	155	-131
Finanzergebnis	-32	-14	-18	129
Neutrales Ergebnis		0	0	0
Ertragssteuern	52	40	12	30
Jahresergebnis	-47	-172	125	-73

Sonstige Wirtschaftszahlen	2010	2009	Abw. absolut	Abw. in %
Mitarbeiter	24	24	0	0
davon Auszubildende	0	0	0	0
			0	0
Stand 30.06.2011: davon Auszubildende:	0	0	0	
			0	
Investitionen (T€)	68	316	-248	-78

9. Geschäftsverlauf und voraussichtliche Entwicklung des Unternehmens

Für das Jahr 2011 ist ein Jahresverlust lt. Plan in Höhe von 554 T€ prognostiziert. Diese wird durch Auflösung der Rücklagen finanziert.

Der EZV hat im Jahr 2009 das Identifikationssystem in Völklingen mit dem Ziel, die Restabfallmengen zu reduzieren und eine verursachergerechte Abfallgebühr zu erheben, eingeführt. Auch im zweiten Jahr nach der Einführung des Identifikationssystems waren Restabfallmengen gegenüber 2008 (Bezugsjahr vor der Umstellung auf das Identifikationssystem) um ca. 17 % zurückgegangen. In 2009 waren es 15 % weniger Restabfall im Vergleich zum Bezugsjahr 2008. Durch die Gebührenabrechnung konnten bei strikter Abfalltrennung die Gesamtkosten bei den Völklinger Bürgerinnen und Bürgern reduziert werden.

Der Bioabfall wird weiterhin mit regelmäßigen Entleerungsrhythmen abgefahren.

Die Identifikation ist hier zunächst nicht vorgesehen.

Die Weltwirtschaftskrise hatte sich in 2008/2009 auf den Rohstoffmarkt mit sinkenden Preisen nachhaltig ausgewirkt. Sekundärrohstoffe wie Altpapier waren von diesen Entwicklungen sehr stark betroffen. Seit Anfang 2010 steigen die Verwertungserlöse kontinuierlich langsam an. Im Mai 2011 lagen die Erlöse aus der Papierverwertung auf höchstem Niveau. Durch die Einführung Papiertonne in 2008 hat sich der EZV die Altpapiermengen aus Völklingen gesichert, so dass die hohen Papiererlöse zur Gebührenstabilisierung genutzt werden können.

Die Entsorgungskosten für gemischte Siedlungsabfälle in den privaten Verwertungsanlagen sind weitgehend stabil.

2010 wurden die Kredite für den Bau des neuen Wertstoffhofes ausgeschrieben und beauftragt. Diese werden in 2011 je nach Baufortschritt verwendet.

Ver- und Entsorgungszweckverband Lebach

VEL

Dillinger Strasse 120
66822 Lebach

Tel.: 06881/93612-0
Fax 06881/93612-20
Email: p.mueller@vel-lebach.de

1a Vorstandsvorsteher

Bürgermeister Arno Schmidt

1b Verbandsgeschäftsführung

Peter Müller (ab 01.09.2012 Arno Graf)
Dipl.-Ing. Stefan Keller (ab 01.04.2012 Dipl.-Ing. Alexander Becker)

2. Gründung des Verbandes

1999

3. Stammkapital des Verbandes

1.288.455,55 € (ab 01.04.12 = 1.007.090,06 €)

4. Beteiligungsverhältnisse

Stadt Lebach	51,6 %	664.843 €
(ab 01.04.12	66 %	664.679 €)
Stadtwerke Saarbrücken Beteiligungs GmbH	48,4 %	623.612 €
(ab 01.04.12 Landeshauptstadt Saarbrücken - ZKE	34 %	342.411 €)

5. Der Verband

Aufgaben und Zweck

Der Zweckverband nimmt die örtlichen Aufgaben der Abwasserentsorgung und des vormals städtischen Bau- und Betriebshofes wahr.

Er verfolgt den Zweck, Schmutz- und Regenwasser sowie Fäkalien von den in der Stadt Lebach gelegenen Grundstücken zu sammeln und überörtlichen Abwasseranlagen zuzuführen.

Der Zweckverband übernimmt alle der Stadt Lebach obliegenden Aufgaben

nach §§ 50 und 50 a des Saarländischen Wassergesetzes sowie nach der Satzung der Stadt Lebach über die Entwässerung von Grundstücken und den Anschluss an die Kanalisation.

Er erbringt die zur Erfüllung dieser Aufgaben erforderlichen technischen und kaufmännischen Dienstleistungen selbst oder kann sich zur Erfüllung seiner Aufgaben Dritter bedienen.

6. Verbandsversammlung

§ 5 der Satzung

(1) Die Verbandsversammlung besteht aus neun Mitgliedern, und zwar

- dem Bürgermeister der Stadt Lebach,
- vier Mitgliedern des Stadtrates Lebach

- vier Vertretern der Stadtwerke Saarbrücken BG mbH.
(ab 01.04.2012: drei Vertretern der Landeshauptstadt Saarbrücken – ZKE).

Mitglieder der Verbandsversammlung:

Stand: Juli 2012

Arno Schmidt, Bürgermeister Lebach,
Verbandsvorsteher

Bernd Selzner, ZKE

Peter Bungert, CDU Lebach

Wolfgang Müller, CDU Lebach

Christoph Brendel, FDP Lebach

Anna Schmidt, SPD Lebach

Rudolf Kraus , CDU, Stadtrat SB

Harald Müller, SPD, Stadtrat SB

Stellvertretende Mitglieder:

Paul Rennig, ZKE

Mario Reuter, CDU Lebach

Rolf Nätzer, CDU Lebach

Dieter Heim, FDP Lebach

Olaf Müller, SPD Lebach

Edith Eckert, CDU, Stadtrat SB

Sylvia Josette Schuhe, SPD, Stadtrat SB

7. Beteiligung an anderen Gesellschaften

Beteiligung von 9 % am Lebacher Abfallzweckverband (LAZ)

8. Vermögens-, Finanz- und Ertragslage

AKTIVA	2010 T€	2009 T€	Abw. absolut	Abw. in %
Immaterielles Vermögen	992	1.019	-27	-3
Sachanlagen	28.844	28.004	840	3
Finanzanlagen	4	4	0	0
ANLAGEVERMÖGEN	29.840	29.027	813	3
Vorräte	4	3	1	33
Forderungen u. sonstige Vermögensgegenstände	5.361	1.609	3.752	233
Flüssige Mittel	15	150	-135	-90
UMLAUFVERMÖGEN	5.380	1.762	3.618	205
RAP	1	1	0	0
BILANZSUMME	35.221	30.790	4.431	14

PASSIVA	2010 T€	2009 T€	Abw. absolut	Abw. in %
Gezeichnetes Kapital	1.288	1.288	0	0
Rücklagen	5.944	5.944	0	0
Gewinn- / Verlustvortrag	-42	226	-268	-119
Jahresüberschuss/-fehlbetrag	276	-214	490	-229
EIGENKAPITAL	7.466	7.244	222	3
Sonderposten	4.670	4.602	68	1
Rückstellungen	213	400	-187	-47
Verbindlichkeiten	22.482	18.140	4.342	24
- kurzfristig	1.435		1.435	0
- langfristig	14.005		14.005	0
FREMDKAPITAL	22.695	18.540	4.155	22
RAP	390	404	-14	-3
BILANZSUMME	35.221	30.790	4.431	14

Gewinn- und Verlustrechnung	2010 T€	2009 T€	Abw. absolut	Abw. in %
Umsatzerlöse	6.795	6.188	607	10
Bestandsveränderungen	0	-210	210	-100
aktivierte Eigenleistungen	0	0	0	0
sonst. betr. Erträge	296	349	-53	-15
Gesamtleistung	7.091	6.327	764	12
Materialaufwand	2.941	2.793	148	5
Personalaufwand	1.715	1.748	-33	-2
Abschreibungen	678	638	40	6
sonstiger betr. Aufwand	743	703	40	6
sonstige Steuern	8	8	0	0
Betriebsergebnis	1.006	437	569	130
Finanzergebnis	-724	-648	-76	12
A.o. Ergebnis	-5	0	-5	0
Ertragssteuern	1	4	-3	-75
Jahresergebnis	276	-215	491	-228

Sonstige Wirtschaftszahlen	2010	2009	Abw. absolut	Abw. in %
Mitarbeiter	40	40	0	0
davon Auszubildende	0	0	0	0
				0
Stand 30.06.2011: davon Auszubildende:				
Investitionen (T€)	1.491	2.866	1.375	-48

Abwasserzweckverband

Eppelborn

Rathausstraße 27

66571 Eppelborn

www.awze.de

AWZE

Tel. 06881/969-250

Fax: 06881/969-242

1. Verbandsvorsteher

Bürgermeister Fritz Hermann Lutz
(ab 16.08.12 Bürgermeisterin Birgit Müller-Closset)

1. Geschäftsführung

Michael Zabel ab 01.04.2012 Hermann-Josef Schumacher (Technischer Bereich)
Bert Stürmer (Kaufmännischer Bereich)

2. Gründung des Zweckverbandes

01.01.2002

3. Stammkapital des Betriebes

500.000,-- €

4. Beteiligungsverhältnisse

Gemeinde Eppelborn	51 %	255.000 €
SWS-BG ab 01.04.2012 Landeshauptstadt Saarbrücken - ZKE	39 %	195.000 €
WVO	10%	50.000 €

5. Unternehmensgegenstand

Aufgaben und Zweck des Zweckverbandes

- (1) Der Zweckverband nimmt die örtlichen Aufgaben der Abwasserbeseitigung wahr. Er kann überörtliche Aufgaben der Abwasserbeseitigung im Auftrag des EVS übernehmen.
- (2) Ferner verfolgt der Zweckverband den Zweck, Schmutz- und Regenwasser sowie Fäkalien von den in der Gemeinde Eppelborn gelegenen Grundstücken zu sammeln und der überörtlichen Abwasseranlage zuzuführen.
- (3) Der Zweckverband übernimmt alle der Gemeinde Eppelborn obliegenden Aufgaben nach §§ 50 und 50a des Saarländischen Wassergesetzes in der Fassung der Bekanntmachung vom 30. Juli 2004 (Amtsblatt S. 1994ff) sowie nach der Satzung des

- Abwasserverbandes Eppelborn über die Entwässerung von Grundstücken, den Anschluss an die öffentliche Abwasseranlage und deren Benutzung (Abwassersatzung) vom 19.11.2008.
- (4) Der Zweckverband erbringt die zur Erfüllung der in den Abs. 1 bis 3 beschriebenen Aufgaben erforderlichen technischen und kaufmännischen Dienstleistungen selbst oder nach Maßgabe des Abs. 5.
 - (5) Der Zweckverband kann sich zur Erfüllung seiner Aufgaben Dritter bedienen sowie auf Beschluss seiner Verbandsversammlung sich an Verbänden beteiligen, Kapitalgesellschaften gründen oder sich an ihnen beteiligen.

6. Verbandsversammlung

§ 5 der Satzung

- (1) Die Verbandsversammlung besteht aus elf Mitgliedern und zwar:
1. dem Bürgermeister der Gemeinde Eppelborn als Vorsitzenden,
 2. fünf Mitgliedern des Gemeinderates der Gemeinde Eppelborn,

3. vier Vertretern der SWS-BG (ab 1.4.12 der Landeshauptstadt Saarbrücken und
4. einem Vertreter der WVO.

Mitglieder der Verbandsversammlung:

Stand: Juli 2012

Bgm. Fritz-Hermann Lutz, Vorsitzender
ab August 2012 Bürgermeisterin Birgit Müller-Closset
Brigitte Backes, CDU
Giacomo Santalucia, CDU
Roland Willems, FDP
Edgar Kuhn, SPD
Manfred Klein, SPD
Stefan Kunz, WVO
Alfons Wintrich, SWS-BG
ab 1.4.12 Bernd Selzner, ZKE
Sylvia Josette Schuhe, SPD, SWS-BG
Ingeborg Stellmacher, Die Linke, SWS-BG
Alexander Kessler, CDU, SWS-BG

Verhinderungsvertreter

Beigeordneter der Gemeinde Eppelborn

Berthold Schmitt, CDU
Michael Hoffmann, CDU
Jürgen Nürnberger, CDU
Günter Bastuck, SPD
Monika Bohr, SPD
Patrick Kappenstein, WVO
Dr. Wolfgang Brück, SWS-BG
ab 1.04.12 Paul Rennig, ZKE
Harald Müller, SPD, SWS-BG
Michael Bleines, Die Linke, SWS-BG
Edith Eckert, CDU, SWS-BG

7. Beteiligung an anderen Gesellschaften

keine

8. Vermögens-, Finanz- und Ertragslage

AKTIVA	2010 T€	2009 T€	Abw. absolut	Abw. in %
Immaterielles Vermögen	938	859	79	9
Sachanlagen	25.051	24.335	716	3
Finanzanlagen	0	0	0	0
ANLAGEVERMÖGEN	25.989	25.194	795	3
Vorräte	0	0	0	0
Forderungen u. sonstige Vermögensgegenstände	143	364	-221	-61
Flüssige Mittel	718	624	94	15
UMLAUFVERMÖGEN	861	988	-127	-13
RAP	0	0	0	0
BILANZSUMME	26.850	26.182	668	3

PASSIVA	2010 T€	2009 T€	Abw. absolut	Abw. in %
Gezeichnetes Kapital	500	500	0	0
Rücklagen	10.417	10.398	19	0
Gewinn- / Verlustvortrag	469	454	15	3
Jahresüberschuss/-fehlbetrag	89	15	74	493
EIGENKAPITAL	11.475	11.367	108	1
Sonderposten	5.152	5.231	-79	-2
Rückstellungen	84	95	-11	-12
Verbindlichkeiten	10.139	9.489	650	7
- kurzfristig	1.033	782	251	32
- langfristig	6.578	6.372	206	3
FREMDKAPITAL	10.223	9.584	639	7
RAP	0	0	0	0
BILANZSUMME	26.850	26.182	668	3

Gewinn- und Verlustrechnung	2010 T€	2009 T€	Abw. absolut	Abw. in %
Umsatzerlöse	3.669	3.363	306	9
Bestandsveränderungen	0	0	0	0
aktivierte Eigenleistungen	0	0	0	0
sonst. betr. Erträge	94	176	-82	-47
Gesamtleistung	3.763	3.539	224	6
Materialaufwand	1.977	1.969	8	0
Personalaufwand	0	0	0	0
Abschreibungen	538	529	9	2
sonstiger betr. Aufwand	749	635	114	18
sonstige Steuern	0	0	0	0
Betriebsergebnis	499	406	93	23
Finanzergebnis	-410	-391	-19	5
Neutrales Ergebnis	0	0	0	0
Ertragssteuern	0	0	0	0
Jahresergebnis	89	15	74	493

Sonstige Wirtschaftszahlen	2010	2009	Abw. absolut	Abw. in %
Mitarbeiter	0	0	0	0
davon Auszubildende	0		0	0
				0
Stand 30.06.2011: davon Auszubildende:	0			
Investitionen (T€)	1.325	1.380	-55	-4

9. Geschäftsverlauf und voraussichtliche Entwicklung des Unternehmens

Das Jahresergebnis 2010 hat sich gegenüber dem Vorjahr von einem Jahresüberschuss von 15.000 € um 74.000 € auf einen Jahresüberschuss von 89.000 € erhöht. Der Jahresgewinn wurde auf neue Rechnung vorgetragen.

Die Schmutzwassergebühr betrug in 2010 € 3,35 je cbm und die Niederschlagswassergebühr betrug € 0,90 je Quadratmeter versiegelter und abflusswirksamer Fläche.

Die Liquiditätslage war in 2010 unproblematisch.

Der AWZE hat das am 15.12.2004 implementierte Risikofrüherkennungssystem, das der systematischen Erfassung und

Steuerung aller bestandsgefährdenden Risiken dienen soll, im Rahmen der Risikoinventur für das Jahr 2010 aktualisiert und fortgeschrieben. Die Verbandsleitung sieht derzeit keine bestandsgefährdenden Risiken.

Die zukünftige Ertragssituation wird auch weiterhin von der Entwicklung der Einflussgrößen Frischwasserverbrauch und versiegelter abflusswirksamer Flächen, der Gebührensituation zusätzlich vor allem von der Entwicklung der Größen – einheitlicher Verbandsbeitrag, Investitions- und Instandhaltungsbedarf sowie Finanzierungskosten – bestimmt werden.

A.S.S. Abfallwirtschafts- gesellschaft Saarbrücken mbH

Schillstraße 65
66113 Saarbrücken

www.ass-sb.de

A.S.S. GmbH

Tel. 0681/ 905 - 7116

Fax: 0681/ 905 - 7198

Email: info@ass-sb.de

1. Geschäftsführung

Marion Linder

2. Gründung der Gesellschaft

1995

3. Stammkapital der Gesellschaft

200.000 €

4. Beteiligungsverhältnisse

Landeshauptstadt Saarbrücken (ZKE)	92,30 %	184.600 €
Kreisstadt Saarlouis	3,85 %	7.700 €
Mittelstadt Völklingen	3,85 %	7.700 €

5. Das Unternehmen

Gegenstand der Gesellschaft ist laut § 2 des Gesellschaftsvertrages das Einsammeln und Befördern von Abfällen aller Art, die Erfassung, Sortierung und Verwertung der Sekundärrohstoffe, der

damit verbundene Transport im gewerblichen Güternahverkehr nach Güterkraftverkehrsgesetz und die Erbringung technischer, kaufmännischer und sonstiger Dienstleistungen.

Zum 01. April 2004 haben die Stadtwerke Saarbrücken AG das gesamte Personal und alle beweglichen Betriebsmittel der A.S.S. GmbH übernommen. Die SWS sind in alle Dienstleistungsverträge eingetreten, die die A.S.S. GmbH mit Dritten abgeschlossen hat, soweit dies möglich und zulässig ist.

Nach Beschluss des Stadtrates vom 21. Juni 2005 hat die LHS Ihren Geschäftsanteil an die Versorgungs- und Verkehrsgesellschaft Saarbrücken mbH mit Wirkung vom 23. September 2005 verkauft.

Mit Beschluss des Stadtrates vom 11. Dezember 2007 erfolgte die Rückgliederung des gewerblichen Entsorgungsbereiches (A.S.S. GmbH) an die Landeshauptstadt Saarbrücken zum 01. Januar 2008.

Zum Stichtag 31.12.2009 wurden die Gesellschaftsanteile wieder an die LHS (= ZKE) übertragen.

6. Aufsichtsrat

§ 10 des Gesellschaftervertrages

- (2) Der Aufsichtsrat besteht aus 7 Mitgliedern.
- (3) Der Oberbürgermeister der Landeshauptstadt Saarbrücken ist gemäß § 114 Abs. 1 KSVG geborenes Mitglied und Vorsitzender des Aufsichtsrates.

Die nicht geborenen Mitglieder des Aufsichtsrates, die nicht dem Stadtrat der Landeshauptstadt Saarbrücken angehören müssen, werden

auf Vorschlag des Stadtrates der LHS von der Gesellschafterversammlung gewählt. Sie sollen über eine besondere Sachkunde verfügen, die durch Ausbildung oder Erfahrung dargelegt werden muss.

- (4) Die Amtsdauer des Aufsichtsrates endet mit Ablauf der Wahlperiode des Rates der Landeshauptstadt Saarbrücken. Der alte Aufsichtsrat führt seine Geschäfte bis zur Bildung eines neuen weiter.

Mitglieder des Aufsichtsrates: Juli 2012

Kajo Breuer, besonderer Vertreter der Oberbürgermeisterin, Vorsitzender
Marcel Dubois, SPD
Klaus Leismann, B'90/Die Grünen
Elke Masurek, CDU
Elisabeth Rammel, SPD
Anke Schwindling, CDU
Claudia Stader, Die Linke

Verhinderungsvertreter:

Frank Martini, SPD
Guido Latz-Vogel, B'90/Die Grünen
Dr. Volker Krämer, CDU
Wolfgang Klein, SPD
Rainer Ritz, CDU
Rolf Linsler, Die Linke

7. Beteiligung an anderen Gesellschaften und Zweckverbänden

Anteil in %

Saarbrücker Wertstoff Gesellschaft für die Vermarktung von Abfallwertstoffen mbH /SWG)	50,00 %
Saarbrücker Abfallsortiergesellschaft mbH (SAS)	26,00 %
Saar Service GmbH (SSG)	10,00 %
Schlackeverwertungsgesellschaft Illingen mbH, Illingen (SVI)	33,33 %
Abfallzweckverband Eppelborn (AFZE)	49,00 %
Lebacher Abfallzweckverband (LAZ)	40,00 %

8. Vermögens-, Finanz- und Ertragslage

AKTIVA	2010 T€	2009 T€	Abw. absolut	Abw. in %
Immaterielles Vermögen	0	0	0	0
Sachanlagen	2.273	2.337	-64	-3
Finanzanlagen	998	1.213	-215	-18
ANLAGEVERMÖGEN	3.271	3.550	-279	-8
Vorräte	0	0	0	0
Forderungen u. sonstige Vermögensgegenstände	554	2.938	-2.384	-81
Flüssige Mittel	2.316	11	2.305	20.955
UMLAUFVERMÖGEN	2.870	2.949	-79	-3
RAP	1		1	0
BILANZSUMME	6.142	6.499	-357	-5

PASSIVA	2010 T€	2009 T€	Abw. absolut	Abw. in %
Gezeichnetes Kapital	200	200	0	0
Rücklagen	3.029	3.029	0	0
Gewinn- / Verlustvortrag	1.381	1.055	326	31
Jahresüberschuss/-fehlbetrag	-26	326	-352	-108
EIGENKAPITAL	4.584	4.610	-26	-1
Sonderposten	0	0	0	0
Rückstellungen	148	224	-76	-34
Verbindlichkeiten	1.398	1.665	-267	-16
- kurzfristig			0	0
- langfristig			0	0
FREMDKAPITAL	1.546	1.889	-343	-18
RAP	12		12	0
BILANZSUMME	6.142	6.499	-357	-5

Gewinn- und Verlustrechnung	2010 T€	2009 T€	Abw. absolut	Abw. in %
Umsatzerlöse		0	0	0
Bestandsveränderungen		0	0	0
aktivierte Eigenleistungen		0	0	0
sonst. betr. Erträge	259	692	-433	-63
Gesamtleistung	259	692	-433	-63
Materialaufwand		0	0	0
Personalaufwand	2	9	-7	-78
Abschreibungen	64	68	-4	-6
sonstiger betr. Aufwand	276	832	-556	-67
sonstige Steuern	6	6	0	0
Betriebsergebnis	-89	-223	134	-60
Finanzergebnis	101	-63	164	-261
Neutrales Ergebnis		612	-612	-100
Ertragssteuern	38	0	38	0
Jahresergebnis	-26	326	-352	-108

Sonstige Wirtschaftszahlen	2010	2009	Abw. absolut	Abw. in %
Mitarbeiter		0	0	0
davon Auszubildende		0	0	0
			0	0
Stand 30.06.2011: davon Auszubildende:				
			0	
Investitionen (T€)		9	-9	-100

Der Jahresabschluss 2010 liegt in vorläufiger Form vor.

SVI Gesellschaft zur Schlackenverwertung Illingen mbH

SVI

Steinertshaus
66557 Illingen

Tel. (0 68 25) 496 - 496
Fax: (0 68 25) 496 - 506

1. Geschäftsführung

Reiner Hoffmann, Schwalbach
Rainer Scherff, Tönisvorst

2. Gründung der Gesellschaft

1997

3. Stammkapital der Gesellschaft

510.000 €

4. Beteiligungsverhältnisse

A.S.S. Abfallwirtschaftsgesellschaft Saarbrücken mbH	33 1/3 %	170.000 €
Pescher GmbH & Co. KG, Wuppertal	66 2/3 %	340.000 €

(zum 01.01.2012 werden die beiden Geschäftsanteile der Pescher GmbH & Co. KG an Herrn Dr. Michael Pescher übertragen)

5. Das Unternehmen

Gegenstand des Unternehmens ist

- a) die Finanzierung, die Errichtung und der Betrieb einer Aufbereitungsanlage für Schlacken/Aschen aus Abfallverbrennungsanlagen,
- b) die Vermarktung aufbereiteter Schlacken/Aschen sowie von Eisenschrott und Nichteisenmetallen

- c) die Entsorgung von anderen, beim Betrieb von Abfallverbrennungsanlagen anfallenden, Abfällen zur Verwertung oder Beseitigung, sowie jegliche Tätigkeiten, die hiermit in Zusammenhang stehen.

6. Aufsichtsrat/Beirat

Der Beirat der Gesellschaft wurde in 2003 aufgelöst. Die Aufgaben der Überwachung und Beratung der Gesellschaft

werden durch die Gesellschafterversammlung wahrgenommen.

7. Beteiligungen an anderen Gesellschaften

Keine

8. Vermögens-, Finanz- und Ertragslage

AKTIVA	2010 T€	2009 T€	Abw. absolut	Abw. in %
Immaterielles Vermögen	1	0	1	0
Sachanlagen	301	511	-210	-41
Finanzanlagen	0	0	0	0
ANLAGEVERMÖGEN	302	511	-209	-41
Vorräte	10	14	-4	-29
Forderungen u. sonstige Vermögensgegenstände	293	235	58	25
Flüssige Mittel	2.094	1.591	503	32
UMLAUFVERMÖGEN	2.397	1.840	557	30
RAP	0	0	0	0
BILANZSUMME	2.699	2.351	348	15

PASSIVA	2010 T€	2009 T€	Abw. absolut	Abw. in %
Gezeichnetes Kapital	510	510	0	0
Rücklagen	0	0	0	0
Gewinn- / Verlustvortrag	0	0	0	0
Bilanzgewinn	293	116	177	153
EIGENKAPITAL	803	626	177	28
Sonderposten	0	0	0	0
Rückstellungen	1.721	1.557	164	11
Verbindlichkeiten	175	168	7	4
- kurzfristig	175	168	7	4
- langfristig	0	0	0	0
FREMDKAPITAL	1.896	1.725	171	10
RAP	0	0	0	0
BILANZSUMME	2.699	2.351	348	15

Gewinn- und Verlustrechnung	2010 T€	2009 T€	Abw. absolut	Abw. in %
Umsatzerlöse	2.167	2.003	164	8
Bestandsveränderungen	-2	-6	4	-67
aktivierte Eigenleistungen	0	0	0	0
sonst. betr. Erträge	87	126	-39	-31
Gesamtleistung	2.252	2.123	129	6
Materialaufwand	105	126	-21	-17
Personalaufwand	139	209	-70	-33
Abschreibungen	213	301	-88	-29
sonstiger betr. Aufwand	1.408	1.255	153	12
sonstige Steuern	2	1	1	100
Betriebsergebnis	385	231	154	67
Finanzergebnis	64	12	52	433
Neutrales Ergebnis	0	0	0	0
Ertragssteuern	156	126	30	24
Jahresergebnis	293	117	176	150
Vorabgewinnausschüttung	0	0	0	0
Bilanzgewinn	293	117	176	150

Sonstige Wirtschaftszahlen	2010	2009	Abw. absolut	Abw. in %
Mitarbeiter	3	3	0	0
davon Auszubildende			0	0
				0
Stand 30.06.2011: davon Auszubildende:				
Investitionen (T€)	4	0	4	0

9. Geschäftsverlauf und voraussichtliche Entwicklung des Unternehmens

Die SVI übernimmt, verarbeitet und verwertet als Subunternehmer der STRABAG AG die MV-Rohschlacke aus der AVA Velsen. Im Jahr 2010 hat die SVI von der Müllverbrennungsanlage Velsen 55 Tt MV-Rohschlacken übernommen und 57 Tt aufbereitet. In der Produktionsanlage wurden bis auf 2 Tt Überkorn nur die wieder verwertbaren Stoffe MV-Fertigschlacke, Eisenschrotte und NE-Metalle separiert (Wiederverwertungsquote rd. 96 %). Insgesamt konnten im Berichtsjahr 52 Tt dieser Stoffe vermarktet und somit dem Wirtschaftskreislauf wieder zugeführt werden. Die Gesellschaft arbeitet aufgrund der bereits im Jahr 2009 durchgeführten Kostenoptimierungsprogramme mit

wesentlich geringeren Fixkosten und durch das im Jahr 2010 gestiegene Preisniveau der Eisenschrotte und NE-Metalle wieder deutlich profitabel.

Im Jahr 2011 wird die Eingangsmenge an Müllverbrennungs-Rohschlacke auf dem Niveau des Vorjahres liegen. Die Absatzpreise bewegen sich seit Jahresbeginn 2011 auf einem Wachstumspfad, so dass das Preisniveau im Jahresmittel voraussichtlich deutlich über dem des Jahres 2010 liegen wird.

Die Geschäftsführung sieht im überschaubaren Zeitraum bis Ende 2012 für die Gesellschaft keine weiteren Risiken mit Ausnahme des stark schwankenden Preisniveaus für Nichteisenmetalle und Schrotte.

Gesellschaft kommunaler Entsorgungsbetriebe mbH i.L.

GKE

Im Weyerbachtal 16
66115 Saarbrücken

Tel. 0681/927980-0
Fax: 0681/927980-19
Email: gpke-mbh@t-online.de

1. Liquidatoren:

Franz J. Abel
Hans Diwo

2. Gründung der Gesellschaft

1997

3. Stammkapital der Gesellschaft

1.100.000,-- DM

4. Beteiligungsverhältnisse

A.S.S. Abfallwirtschaftsges. Saarbrücken mbH	18,18 %	200.000 DM
ABW-Gesellschaft für Abfallwirtschaft mbH (Austritt am 31.12.2004)	18,18 %	*200.000 DM
Kreisstadt Saarlouis	9,09 %	100.000 DM
Mittelstadt Völklingen	9,09 %	100.000 DM
Mittelstadt St. Ingbert	9,09 %	100.000 DM
Stadt Lebach	9,09 %	100.000 DM
Beteiligungsgesellschaft Privater in der GKE	27,27 %	300.000 DM

*GKE hält Anteile

5. Unternehmensgegenstand

Gegenstand des Unternehmens ist das Einsammeln und Befördern von Abfällen zur Beseitigung und von Abfällen zur Verwertung, die Sortierung, Aufbereitung, Verwertung und Vermarktung von Abfällen zur Verwertung, das Recycling, die Aufbereitung und die Deponierung von Reststoffen, die Bauschutttaufbereitung, die Städte- und Straßenreinigung, die logistische Integration der Fuhrparks der Gesellschafter/Städte sowie die Wahrnehmung von Aufgaben im Rahmen noch zu erlassender Verordnungen der §§ 6 Abs. 1, 7 Abs. 1

Nr. 3, 23 Nr. 6, 24 Abs. 1 Nr. 2, 3 und 4 und Abs. 2 Nr. 1 sowie § 57 Kreislaufwirtschafts- und Abfallgesetz (KrW/AbfG), überwiegend im Gebiet der Gesellschafter, und zwar auch unter Berücksichtigung evtl. zukünftiger Veränderungen in der Inhaberschaft der Geschäftsanteile. Die Gesellschaft befindet sich in Liquidation. Es wird kein operatives Geschäft mehr durchgeführt (Abwicklung restlicher Verträge/Rechtsstreitigkeiten).

6. Aufsichtsrat

§ 11 Gesellschaftsvertrag

Zusammensetzung und Amtszeit des Aufsichtsrates

(1) Der Aufsichtsrat besteht aus mindestens sieben Mitgliedern.

(2) Je zwei Mitglieder werden von der A.S.S. GmbH und der ABW GmbH entsandt, die Städte Völklingen, Saarlouis,

Homburg und Lebach entsenden jeweils ein Mitglied in den Aufsichtsrat.

(3) Treten weitere Kommunen mit eigenen Fuhrparks der Gesellschaft bei, entsenden diese ebenfalls jeweils ein weiteres Mitglied in den Aufsichtsrat.

(4) Bei Beitritt von zwei oder mehr weiteren Fuhrparkkommunen zur GKE Ge-

sellschaft kommunaler Entsorgungs-
betriebe mbH erhöht sich die Anzahl der
von der A.S.S. GmbH zu entsendenden
Aufsichtsratsmitglieder auf drei.

§ 12 Gesellschaftsvertrag

Vorsitz des Aufsichtsrates

Der Aufsichtsrat wählt aus seiner Mitte
eine/n Vorsitzende/n sowie eine/n Stell-

vertreter/in der/des Vorsitzenden für die
Dauer von zwei Jahren. Danach wech-
seln Vorsitz und stellvertretender Vorsitz
alle zwei Jahre zwischen den entsandten
Vertretern der Gesellschafter. Die/der
Stellvertreter/in hat die Rechte und
Pflichten der/des Vorsitzenden, wenn
diese/dieser verhindert ist.

Mitglieder des Aufsichtsrates: Juli 2012

Jochen Dahm, Vorsitzender
Kajo Breuer
Roland Henz
Karl Jacoby

Georg Jung
Marion Linder
Josef Paulus
Arno Schmidt

7. Beteiligung an anderen Gesellschaften

keine

8. Vermögens-, Finanz- und Ertragslage

Sonstige Wirtschaftszahlen	2010	2009	Abw. absolut	Abw. in %
Mitarbeiter	3	3	0	0
davon Auszubildende	0	0	0	0
				0
Stand 30.06.2011: davon Auszubildende:				
Bilanzsumme (T€)	1.019	3.827	-2808	-73
Umsatzerlöse (T€)	0	0	0	0
Bilanzgewinn/Verlust (T€)	212	413	-201	-49

Die Gesellschaft wurde am 16. Januar 2011 gelöscht

Abfallzweckverband Eppelborn

AFZE

Rathausstraße 27
66571 Eppelborn

www.afze.de

Tel. 06881/969-0
Fax: 06881/969-222
Email: afze@eppelborn.de

1.a Verbandsvorsteher

Fritz-Hermann Lutz
ab 16.08.2012 Bürgermeisterin Birgit Müller-Closset

1.b Geschäftsführung

Gertrud Schäfer
Evelyn Benz

2. Gründung des Zweckverbandes

2002

3. Stammkapital des Zweckverbandes

100.000 €

4. Beteiligungsverhältnisse

Gemeinde Eppelborn	51 %	51.000 €
A.S.S. GmbH	49 %	49.000 €

5. Unternehmensgegenstand

Aufgaben und Zweck des Zweckverbandes

(1) Der Zweckverband wird überwiegend im Gebiet der Gemeinde Eppelborn tätig.

Er nimmt die Aufgaben der örtlichen Abfallentsorgung gem. § 3 Abs. 1 des Gesetzes über den Entsorgungsverband Saar (EVSG) wahr, insbesondere

- das Einsammeln und Befördern von Abfällen,
- das Einsammeln von Problemabfällen,
- die Förderung von privaten Maßnahmen zur Vermeidung, Schadstoffminimierung und Verwertung von Abfällen, insbesondere der ordnungsgemäßen und schadlosen Eigenverwertung durch Kompostierung.

Er betreibt einen Wertstoffhof und eine Kompostieranlage.

(2) Der Zweckverband nimmt an Stelle der Gemeinde Eppelborn die Aufgaben als öffentlich-rechtlicher Entsorgungsträger im Sinne des § 5 Abs. 5 Saarländisches Abfallwirtschaftsgesetz (SAWG) i.V.m. §§ 15, 13 Abs. 1 Kreislaufwirtschafts- und Abfallgesetz (KrW-/AbfG) wahr (§5 Abs. 6 SAWG).

(3) Der Zweckverband erbringt die zur Erfüllung der in Abs. 1 und 2 beschriebenen Aufgaben erforderlichen technischen und kaufmännischen Dienstleistungen selbst oder nach Maßgabe des Abs. 4.

(4) Der Zweckverband kann sich zur Erfüllung seiner Aufgaben seiner Mitglieder oder Dritter bedienen und auch als Dritter im Rahmen seiner in Abs. 1 beschriebenen Aufgaben tätig werden. Er kann sich zur Erfüllung seiner Aufgaben an anderen Zweckverbänden beteiligen oder Kapitalge-

sellschaften gründen oder sich an ih-

6. Verbandsversammlung

§ 5 der Satzung

- (1) Die Verbandsversammlung besteht aus elf Mitgliedern und zwar:
1. dem Bürgermeister der Gemeinde Eppelborn

nen beteiligen.

2. Fünf Mitgliedern des Gemeinderates Eppelborn
3. Fünf Vertretern der A.S.S. GmbH

Mitglieder der Verbandsversammlung: Juli 2012

Bürgermeister Fritz-Herrmann Lutz,
Verbandsvorsteher
Jörg Peter Dörr, SPD
Margit Drescher, CDU
Dr. Markus Groß, CDU
Sabine Huwig, SPD
Alwin Theobald, CDU
Marion Linder
Bernd Selzner
Stve. Sylvia Josette Schuhe, SPD
Stve. Ingeborg Stellmacher, Die Linke
Stv. Alexander Kessler, CDU

Verhinderungsvertreter

Karlheinz Müller, SPD
Roland Willems, CDU
Stephan Rein, CDU
Karl-Heinz Schmitt, SPD
Karl Schorr, CDU
n.n.
n.n.
Harald Müller, SPD
Michael Bleines, Die Linke
Edith Eckert, CDU

7. Beteiligung an anderen Gesellschaften

keine

8. Vermögens-, Finanz- und Ertragslage

AKTIVA	2010 T€	2009 T€	Abw. absolut	Abw. in %
Immaterielles Vermögen	5	7	-2	-29
Sachanlagen	207	229	-22	-10
Finanzanlagen	0	0	0	0
ANLAGEVERMÖGEN	212	236	-24	-10
Vorräte	0	0	0	0
Forderungen u. sonstige			0	0
Vermögensgegenstände	291	237	54	23
Flüssige Mittel	222	108	114	106
UMLAUFVERMÖGEN	513	345	168	49
RAP	0	0	0	0
BILANZSUMME	725	581	144	25
PASSIVA	2010 T€	2009 T€	Abw. absolut	Abw. in %
Gezeichnetes Kapital	100	100	0	0
Rücklagen	173	276	-103	-37
Gewinn- / Verlustvortrag	0	7	-7	-100
Jahresüberschuss/-fehlbetrag	46	-165	211	-128
EIGENKAPITAL	319	218	101	46
Sonderposten	83	93	-10	-11
Rückstellungen	8	9	-1	-11
Verbindlichkeiten	315	261	54	21
- kurzfristig	315	261	54	21
- langfristig	0	0	0	0
FREMDKAPITAL	323	270	53	20
RAP	0	0	0	0
BILANZSUMME	725	581	144	25
Gewinn- und Verlustrechnung	2010 T€	2009 T€	Abw. absolut	Abw. in %
Umsatzerlöse	1.392	1.103	289	26
Bestandsveränderungen	0	0	0	0
aktivierte Eigenleistungen	0	0	0	0
sonst. betr. Erträge	39	46	-7	-15
Gesamtleistung	1.431	1.149	282	25
Materialaufwand	1.179	1.108	71	6
Personalaufwand	78	77	1	1
Abschreibungen	21	26	-5	-19
sonstiger betr. Aufwand	108	102	6	6
sonstige Steuern	0	0	0	0
Betriebsergebnis	45	-164	209	-127
Finanzergebnis	1	1	0	0
Neutrales Ergebnis	0	0	0	0
Ertragssteuern	0	1	-1	-100
Jahresergebnis	46	-164	210	-128

9. Geschäftsverlauf und voraussichtliche Entwicklung des Unternehmens

Zum 01. Januar 2012 soll ein eigenes Müllfahrzeug angeschafft werden. Ansonsten sind keine wesentlichen Änderungen geplant. Das Eppelborner Abfallwirtschaftskonzept hat sich bewährt. Mit

der Einführung der „blauen Tonne“ und der Einrichtung der Sperrmüllbörse wurde ein vorläufiger Abschluss gefunden, wobei selbstverständlich nach wie vor an Optimierungen gearbeitet wird.

Lebacher Abfallzweckverband

LAZ

Am Markt 1
66822 Lebach

www.lebach.de

Tel. 06881/59-0
Fax: 06881/59-211
Email: stadt@lebach.de

1a Vorstandsvorsteher

Arno Schmidt, Vorstandsvorsteher

1b Verbandsgeschäftsführung

Klaus Peter
Walter Thielgen

- 2. Gründung der Gesellschaft** 2000
- 3. Stammkapital der Gesellschaft** 50.000,-- €

4. Beteiligungsverhältnisse

Stadt Lebach	51 %	25.500 €
Ver- und Entsorgungszweckverband Lebach	9 %	4.500 €
A.S.S. Abfallwirtschaftsgesellschaft Saarbrücken mbH	40 %	20.000 €

5. Unternehmensgegenstand

Der Zweckverband wird überwiegend im Gebiet der Stadt Lebach bei der Erledigung von Aufgaben der örtlichen Abfallentsorgung tätig.

Die Stadt Lebach überträgt die Aufgaben nach § 3 Abs. 1 EVSG dergestalt auf den Zweckverband, dass dieser an Stelle der Gemeinde öffentlich-rechtlicher Entsorgungsträger im Sinne des § 5 SAWG i.V.m. §§ 15, 13 Abs. 1 KrW-/ABFG wird. Der Zweckverband erbringt die zur Erfüllung der in den Abs. 1 und 2 beschriebenen Aufgaben erforderlichen technischen und kaufmännischen Dienstleistungen selbst oder nach Maßgabe des Abs. 4.

Der Zweckverband kann sich zur Erfüllung seiner Aufgaben seiner Mitglieder oder Dritter bedienen und auch als Dritter im Rahmen seiner in Abs. 1 beschriebenen Aufgaben tätig werden. Er kann sich an anderen Zweckverbänden beteiligen oder Kapitalgesellschaften gründen oder sich an ihnen beteiligen.

Seit 30.06.2001 betreibt der Zweckverband in Lebach einen Wertstoff- und Entsorgungshof, welcher sich seit 2004 in der Hans-Schardt-Straße befindet.

6. Verbandsversammlung

§ 5 der Satzung

Zusammensetzung und Amtszeit der Verbandsversammlung

- (1) Die Verbandsversammlung besteht aus neun Mitgliedern, und zwar
1. dem Bürgermeister der Stadt Lebach als Vorsitzendem,
 2. vier Mitgliedern der Stadt Lebach,
 3. drei Mitgliedern der A.S.S. GmbH,
 4. einem Vertreter des Ver- und Entsorgungszweckverbandes Lebach (VEL).

- (2) Für die Bestellung der Mitglieder der Stadt und des VEL gilt § 114 KSVG entsprechend.
- (3) Die übrigen Mitglieder der Verbandsversammlung werden von der A.S.S. GmbH bestimmt.
- (4) Für jedes Mitglied der Verbandsversammlung wird ein Vertreter entsandt.

Mitglieder der Verbandsversammlung:

Stand: Juli 2012

Arno Schmidt
Winfried Jung, Die Linke
Peter Serwe
Petra Ferdinand-Storb
Alfons Wintrich
Rudolf Kraus, CDU
Harald Müller, SPD
Wolfgang Müller
Klaus Dieter Uhrhahn

Verhinderungsvertreter

Alfons Wintrich
Michael Bleines, Die Linke
Fred Metschberger
Olaf Müller
Peter Müller
Edith Eckert, CDU
Sylvia Josette Schuhe, SPD
Rudi Fuchs
Peter Johann

7. Beteiligung an anderen Gesellschaften

keine

8. Vermögens-, Finanz- und Ertragslage

AKTIVA	2010 T€	2009 T€	Abw. absolut	Abw. in %
Immaterielles Vermögen	1	1	0	0
Sachanlagen	464	518	-54	-10
Finanzanlagen	0	0	0	0
ANLAGEVERMÖGEN	465	519	-54	-10
Vorräte			0	0
Forderungen u. sonstige Vermögensgegenstände	355	328	27	8
Flüssige Mittel	1.353	1.151	202	18
UMLAUFVERMÖGEN	1.708	1.479	229	15
RAP	1	4	-3	-75
BILANZSUMME	2.174	2.002	172	9

PASSIVA	2010 T€	2009 T€	Abw. absolut	Abw. in %
Gezeichnetes Kapital	50	50	0	0
Rücklagen	853	853	0	0
Gewinn- / Verlustvortrag	820	822	-2	0
Jahresüberschuss/-fehlbetrag	140	25	115	460
EIGENKAPITAL	1.863	1.750	113	6
Sonderposten		2	-2	-100
Rückstellungen	7	8	-1	-13
Verbindlichkeiten	304	242	62	26
- kurzfristig	304	242	62	26
- langfristig		0	0	0
FREMDKAPITAL	311	250	61	24
RAP	0	0	0	0
BILANZSUMME	2.174	2.002	172	9

Gewinn- und Verlustrechnung	2010 T€	2009 T€	Abw. absolut	Abw. in %
Umsatzerlöse	1.753	1.438	315	22
Bestandsveränderungen	0	0	0	0
aktivierte Eigenleistungen	0	0	0	0
sonst. betr. Erträge + Zinserträge	183	254	-71	-28
Gesamtleistung	1.936	1.692	244	14
Materialaufwand	1.190	1.062	128	12
Personalaufwand	178	201	-23	-11
Abschreibungen	79	83	-4	-5
sonstiger betr. Aufwand	346	318	28	9
sonstige Steuern	3	3	0	0
Betriebsergebnis	140	25	115	460
Finanzergebnis	0	0	0	0
Neutrales Ergebnis	0	0	0	0
Ertragssteuern	0	0	0	0
Jahresergebnis	140	25	115	460

Sonstige Wirtschaftszahlen	2010	2009	Abw. absolut	Abw. in %
Mitarbeiter	8	8	0	0
davon Auszubildende	0		0	0
				0
Stand 30.06.2011: 8 davon Auszubildende: 0				
Investitionen (T€)	0	0	0	0

9. Geschäftsverlauf und voraussichtliche Entwicklung des Unternehmens

Die Situation der Abfallbranche ist weiterhin durch einen heftigen Wettbewerb und kontinuierlichen Wandel gekennzeichnet. Trotz dieser Lage war der Geschäftsverlauf wiederum zufriedenstellend. Im Hinblick auf die Lebacher Abfallmengen sind im Wesentlichen keine großen Veränderungen zu erwarten. Die Restmüllmengen stabilisieren sich auf

niedrigem, die Wertstoffmengen auf hohem Niveau. Es besteht die Hoffnung, mit der zum 1.1.2009 eingeführten blauen Tonne, die Papiererfassungsquote leicht zu steigern und im Gegenzug diese Mengen der grauen Tonne zu entziehen. Das Vermeidungs- und Verwertungspotenzial scheint ansonsten ausgeschöpft zu sein.

**Zweckverband Elektronische
Verwaltung für Saarländische
Kommunen – eGo-Saar**
Talstraße 9

66119 Saarbrücken
www.ego-saar.de

eGo Saar

Tel. 0681/ 92643-40
Fax: 0681/ 92643-49
Email: mail@ego-saar.de

1a Verbandsvorsitzender

Werner Laub

1b Verbandsgeschäftsführer

Paul Borgard

2. Gründung des Verbandes

2004

3. Stammkapital des Verbandes

10.000 €

(wurde vom Saarländischen Städte- und Gemeindetage eingelegt)

4. Beteiligungsverhältnisse

5. Aufgaben des Verbandes

1. Der Zweckverband widmet sich der Erschließung und Nutzbarmachung von e-Government-Technologien und – Lösungen für die saarländischen Städte, Gemeinden und Gemeindeverbände.
2. Der Verband verfolgt das Ziel
 - der Erleichterung des Zugangs und des Kontaktes der Bürger/Bürgerinnen und der Wirtschaft zu den Verwaltungsleistungen, unab-

hängig ob sie von Land oder Kommune erbracht werden,

- der Straffung der verwaltungsinternen Abläufe und Entscheidungsprozesse
- der weiteren Verbesserung der Qualität der Leistungen der Kommunalverwaltungen für die Bürger/Bürgerinnen und die Wirtschaft,
- einer transparenteren Gestaltung des Verwaltungshandels der kommunalen Behörden.

6. Verbandsversammlung

§ 7 der Verbandssatzung

1. Die Verbandsversammlung besteht aus den Vertreterinnen und Vertretern der Mitglieder. Diese werden im Fall der Verhinderung durch Beigeordnete in der festgesetzten Reihenfolge vertreten.

2. Jedes Mitglied hat eine Stimme. Kommunale Gebietskörperschaften mit mehr als
 - a) 20.000 Einwohnerinnen und Einwohner haben eine weitere Stimme,
 - b) 35.000 Einwohnerinnen und Einwohner haben zwei weitere Stimmen,

- c) 80.000 Einwohnerinnen und Einwohner haben drei weitere Stimmen,
- d) 200.000 Einwohnerinnen und Einwohner haben vier weitere Stimmen,

Für die Landeshauptstadt Saarbrücken ist Herr Bg. Harald Schindel als besonderer Vertreter der Oberbürgermeisterin in die Verbandsversammlung entsandt.

7. Beteiligung an anderen Gesellschaften

	Anteil in %	Anteil
eGo-Service Saar GmbH	100	25.000 €

8. Vermögens-, Finanz- und Ertragslage

Sonstige Wirtschaftszahlen	2010	2009	Abw. absolut	Abw. in %
Mitarbeiter	6	5	1	20
davon Auszubildende	0	0	0	0
			0	0
Stand 30.06.2011: 6 davon Auszubildende: 0				
Bilanzsumme (T€)	1.128	843	285	34
Umsatzerlöse (T€)	829	598	231	39
Bilanzgewinn/Verlust (T€)	3	-22	25	-114