



Beteiligungsbericht der Landeshauptstadt Saarbrücken 2014

mit den Jahresabschlüssen 2013

Erstellt vom

Beteiligungsmanagementbetrieb der Landeshauptstadt Saarbrücken

Rathausplatz 1

66111 Saarbrücken

Tel: +49681/905-1851

Fax: +49681/905-2040

E-Mail: bms@saarbruecken.de

Stand der Angaben, soweit nicht anders vermerkt: 31.03.2014

Inhalt

Seite

1. Vorwort	5
2. Verzeichnis der Beteiligungen	6
3. Verzeichnis der Abkürzungen	9
4. Rechtsgrundlagen	11
5. Prüfgesellschaften bei den Beteiligungsgesellschaften, Zweckverbänden und Eigenbetrieben der LHS	13
6. Besetzung von Aufsichtsräten, Beiräten, Verbänden und Verwaltungsräten	14



Vorwort

Liebe Leserinnen und Leser,

die Landeshauptstadt Saarbrücken bietet mit ihren Gesellschaften und Eigenbetrieben zahlreiche Leistungen für die Bürgerinnen und Bürger im Bereich der Daseinsvorsorge. Die Mitarbeiter des „Stadtkonzerns“ arbeiten Tag für Tag dafür, dass der Alltag der Menschen funktioniert. Sie tragen Sorge dafür, dass es Krippenplätze und Schulen gibt, dass der Müll entsorgt wird oder der ÖPNV funktioniert. Sie leisten im Klinikum medizinische Hilfe, sie pflegen die Friedhöfe und Grünanlagen, sie schaffen hervorragende Kulturangebote wie das Filmfestival Max-Ophüls-Preis oder die Stadtgalerie – um nur zwei Beispiele zu nennen.

Die Arbeit der Menschen in unseren Unternehmen und Eigenbetrieben kommt zudem der regionalen Wirtschaft zugute und sichert über 10.000 Arbeitsplätze in der Stadt und in der Region.

Mit diesem Bericht erhalten Sie eine umfassende Übersicht über die wirtschaftlichen Beteiligungen der Stadt an privatrechtlichen Einrichtungen. Der Bericht enthält darüber hinaus auch Angaben zu Eigenbetrieben und Mitgliedschaften der Landeshauptstadt und deren Beteiligungsgesellschaften. Grundlage des Berichts bilden die geprüften Jahresabschlüsse für das Geschäfts- beziehungsweise Wirtschaftsjahr 2013. Bedeutende Änderungen in Geschäftsführungen, Aufsichtsräten und Verträgen der Beteiligungen sind im Regelfall bis zum 31. Dezember 2014 berücksichtigt.

Mein Dank gilt allen Beschäftigten in den Betrieben und in der Verwaltung, die mit ihrer Arbeit zum Erfolg der Unternehmen und zum Gelingen dieses Berichtes beigetragen haben.

Ich hoffe, dass auch der Beteiligungsbericht 2014 Ihre Aufmerksamkeit findet und ich wünsche allen Lesern und Leserinnen eine interessante Lektüre.

A handwritten signature in blue ink that reads "Charlotte Britz". The signature is written in a cursive, flowing style.

Charlotte Britz
Oberbürgermeisterin

2. Verzeichnis der städtischen Unternehmen	Seite
I Versorgung- und Verkehrsbereich	17
VVS-Beteiligungsgesellschaft mbH (Konzern)	21
VVS-Beteiligungsgesellschaft mbH	23
Versorgungs- und Verkehrsgesellschaft Saarbrücken mbH	26
Gesellschaft für Straßenbahnen im Saartal AG	30
<i>BEKA (1%)</i>	<i>ohne</i>
<i>Vereinigte Saar Elektrizitäts AG (6,14%)</i>	<i>33</i>
Stadtbahn Saar GmbH	37
Saarbahn GmbH	41
Saar-Bus GmbH	46
Saarländische Nahverkehrs-Service GmbH	49
Energie SaarLorLux GbR	53
Energie SaarLorLux AG	56
co.met	61
Wasserwerk Bliestal GmbH	65
Talsperren- und Grundwasser Aufbereitungs- und Vertriebsgesellschaft mbH	69
KommunalSysteme für Energie, Umwelt und Verkehr GmbH	73
<i>Landesentwicklungsgesellschaft Saarland mbH (1,76%)</i>	<i>ohne</i>
Stadtwerke Saarbrücken AG	76
Energiehandel Saar GmbH & Co. KG	81
Energiehandel Saar Verwaltungs GmbH	84
Energie-Service-Saar GmbH	86
izes GmbH	89
Fernwärmeverbund Saar GmbH	92
Talsperre Nonnweiler Betriebsführungsgesellschaft mbH	95
Bäderbetriebsgesellschaft Saarbrücken mbH	98
Windpark Saar Repower Geschäftsführungsgesellschaft mbH	101
Windpark Saar GmbH & Co. Repower KG, Freisen	104
Windpark Saar Beteiligungsgesellschaft mbH, Merzig	107
Stadtwerke Saarbrücken Beteiligungsgesellschaft mbH	110
Stadtwerke Lebach Geschäftsführungs GmbH	114
Stadtwerke Lebach GmbH & Co. KG	118
SWL-energis Geschäftsführungs GmbH	122
SWL-energis Netzgesellschaft mbH & Co. KG	125
Gewerbepark Lebach	128
Gemeindewerke Heusweiler GmbH	130
Gemeindewerke Eppelborn Geschäftsführungs GmbH	133
GWE-energis Geschäftsführungs GmbH	136
GWE-energis Netzgesellschaft mbH & Co. KG	139
Gemeindewerke Eppelborn GmbH & Co KG	143
Stadtwerke Friedrichsthal Geschäftsführungs GmbH	146
Stadtwerke Friedrichsthal GmbH & Co. KG	150
Gemeindewerke Kleinblittersdorf Geschäftsführungs GmbH	154
Gemeindewerke Kleinblittersdorf GmbH & Co. KG	158

II Wirtschaftsförderung	163
Gesellschaft für Innovation und Unternehmensförderung mbH	165
GIU - Gesellschaft für Innovation und Unternehmensförderung mbH & Co.	176
Flächenmanagement Saarbrücken KG	
<i>Entwicklungsgesellschaft Petrisberg mbH</i>	188
Zentrum für Bildung und Beruf gGmbH in Burbach	191
IKS Kommunal GmbH	195
Congress-Centrum Saar GmbH	198
City-Marketing Saarbrücken GmbH	201
<i>Kontour GmbH (5%)</i>	205
Saarmesse	208
Projektgesellschaft Sanierung Ludwigspark mbH	212
III Finanzen	217
Sparkassenzweckverband Saarbrücken	219
Sparkasse Saarbrücken	222
S-Pro-Finanz GmbH	226
<i>Sparkassen- und Giroverband Saar (32%)</i>	ohne
<i>Landesbank Saar Girozentrale (14,9%)</i>	ohne
<i>Saarland Feuerversicherung AG)</i>	ohne
<i>Saarland Lebensversicherung AG (60%)</i>	ohne
Volksbank Dudweiler eG (27 Anteile à 50 €)	ohne
IV Wohn- und Baubereich	229
Saarbrücker Immobilienverwaltungs- und Baubetreuungsgesellschaft mbH	233
Saarbrücker gemeinnützige Siedlungsgesellschaft mbH	238
VIB Versicherungen und Immobilien, Beratungs- und Vermittlungsgesellschaft mbH	243
Gesellschaft für Kommunalanlagen und Beratung Saarbrücken mbH	246
V Gesundheitswesen	251
Klinikum Saarbrücken gGmbH	255
Saarbrücker Winterberg Pflege gGmbH	260
Saarbrücker Winterberg Service GmbH	264
Blutspendezentrale Saar-Pfalz gGmbH	267
Rettungsdienstschule Saar gGmbH	271
<i>Krankenhaus Beratungs- und Seminargesellschaft mbH</i>	274
RDS Rettungsdienstlogistik und Service GmbH	278

VI Sonstige Beteiligungen **281**

Filmfestival Max-Ophüls-Preis gGmbH **283**

Saar Service GmbH **287**

 S2G Systèmes Service Groupe SAS 290

 SSG Systèmes Service Groupe S.à.r.l. 294

VII Eigenbetriebe und Zweckverbände **297**

Beteiligungsmanagementbetrieb der Landeshauptstadt Saarbrücken 299

Friedhofs- und Bestattungsbetrieb der Landeshauptstadt Saarbrücken 303

Gebäudemanagementbetrieb der Landeshauptstadt Saarbrücken 309

Informations- und Kommunikationsinstitut der Landeshauptstadt Saarbrücken 315

Jugendhilfezentrum der Landeshauptstadt Saarbrücken 321

Zoologischer Garten der Landeshauptstadt Saarbrücken 325

 Kommunale Abwassergesellschaft Saarbrücken mbH 328

Zentraler Kommunaler Entsorgungsbetrieb der Landeshauptstadt Saarbrücken 331

 Zweckverband Kommunale Entsorgung Heusweiler 336

 Entsorgungszweckverband Friedrichsthal 340

 Zweckverband Entsorgung Kleinblittersdorf 344

 Entsorgungszweckverband Völklingen 348

 Ver- und Entsorgungszweckverband Lebach 352

 Abwasserzweckverband Eppelborn 356

 Abfallwirtschafts-Gesellschaft Saarbrücken mbH 360

 SVI Gesellschaft zur Schlackenverwertung Illingen mbH 364

 Abfallzweckverband Eppelborn 367

 Lebacher Abfallzweckverband 371

Entsorgungsverband Saar *ohne*

Zweckverband Elektronische Verwaltung für Saarländische Kommunen *ohne*

3. Verzeichnis der Abkürzungen

Seite

AFZE	Abfallzweckverband Eppelborn	367
A.S.S. GmbH	A.S.S. Abfallwirtschaftsgesellschaft Saarbrücken mbH	360
AWZE	Abwasserzweckverband Eppelborn	356
BBS	Bäderbetriebsgesellschaft Saarbrücken mbH	98
BMS	Beteiligungsmanagementbetrieb der Landeshauptstadt Saarbrücken	299
BSZ Saar-Pfalz	Blutspendezentrale Saar-Pfalz gGmbH	267
CCS	Congress-Centrum Saar GmbH	198
City-Marketing co.met		201 61
eGo Saar	Zweckverband elektronische Verwaltung für Saarländische Kommunen	Ohne
EGP	Entwicklungsgesellschaft Petrisberg mbH	188
EHS	Energiehandel Saar GmbH & Co. KG	81
EHS VGmbH	Energiehandel Saar Verwaltungs GmbH	84
ESLL GbR	Energie SaarLorLux GbR	53
ESLL AG	Energie SaarLorLux AG	56
ESS	Energie-Service-Saar GmbH	86
EVS	Entsorgungsverband Saar	Ohne
EZF	Entsorgungszweckverband Friedrichsthal	340
EZV	Entsorgungszweckverband Völklingen	348
FBS	Friedhofs- und Bestattungsbetrieb der Landeshauptstadt Saarbrücken	303
Forbus	Forbus Intercity Société anonyme d'Economie Mixte	Ohne
FVS	Fernwärmeverbund Saar GmbH	92
GIU	Gesellschaft für Innovation und Unternehmensförderung mbH	165
GIU FM	Gesellschaft für Innovation und Unternehmensförderung mbH & Co, Flächenmanagement Saarbrücken KG	176
GMS	Gebäudemanagementbetrieb der Landeshauptstadt Saarbrücken	309
GPL	Gewerbepark Lebach	128
GSS	Gesellschaft für Straßenbahnen im Saartal AG	30
GWE mbH	Gemeindewerke Eppelborn Geschäftsführungs GmbH	133
GWE KG	Gemeindewerke Eppelborn GmbH & Co. KG	143
GWE-energis GmbH	GWE-energis Geschäftsführungs GmbH	136
GWE-energis KG	GWE-energis Netzgesellschaft mbH & Co. KG	139
GWH	Gemeindewerke Heusweiler GmbH	130
GWK GmbH	Gemeindewerke Kleinblittersdorf Geschäftsführungs GmbH	154
GWK KG	Gemeindewerke Kleinblittersdorf GmbH & Co KG	169
IKS	Informations- und Kommunikationsinstitut der Landeshauptstadt Saarbrücken	315
IKS Kommunal izes	IKS Kommunal GmbH Institut für ZukunftsEnergie-Systeme GmbH	195 89
JHZ S	Jugendhilfezentrum der Landeshauptstadt Saarbrücken	321
KBS	Gesellschaft für Kommunalanlagen und Beratung Saarbrücken mbH	246
KOAS	Kommunale Abwassergesellschaft Saarbrücken mbH	328
Kontour	Kongress und Touristik GmbH Saar	205
KS	KS KommunalSysteme für Energie, Umwelt und Verkehr GmbH	73
KBSG	Krankenhaus Beratungs- und Seminargesellschaft mbH	274
LAZ	Lebacher Abfallzweckverband	371
LEG	Landesentwicklungsgesellschaft Saarland mbH	Ohne
Lupa	Projektgesellschaft Sanierung Ludwigspark mbH	212
Filmfestival MOP	Filmfestival Max-Ophüls-Preis gGmbH	283
RDS	RettungsDienstlogistik und Service GmbH	278
RDSchule Saar	Rettungsdienstschule Saar gGmbH	271
Saarbahn	Saarbahn GmbH	41
Saar Bus	Saar Bus GmbH	46
SaarLB	Landesbank Saar Girozentrale	Ohne
Saarmesse	Saarmesse GmbH	208
Saarl. FV	Saarland Feuerversicherung AG	Ohne

Saarl. LV	Saarland Lebensversicherung AG	Ohne
SBS	Stadtbahn Saar GmbH	37
SGS	Saarbrücker gemeinnützige Siedlungsgesellschaft mbH	238
SIB	Saarbrücker Immobilienverwaltungs- und Baubetreuungsgesellschaft mbH	233
SKS	Sparkasse Saarbrücken	222
S-Pro Finanz	Immobilien-, Beratungs- und Vermittlungs GmbH	226
SNS	Saarländische Nahverkehrs Service GmbH	49
SSG	Saar-Service GmbH	287
SVI	SVI Gesellschaft zur Schlackenverwertung Illingen mbH	364
SWF GmbH	Stadtwerke Friedrichsthal Geschäftsführungs GmbH	146
SWF KG	Stadtwerke Friedrichsthal GmbH & Co. KG	150
SWK	Klinikum Saarbrücken gGmbH	255
SWL GmbH	Stadtwerke Lebach Geschäftsführungs GmbH	114
SWL KG	Stadtwerke Lebach GmbH & Co. KG	118
SWP	Saarbrücker Winterberg Pflege gGmbH	260
SWSservice	Saarbrücker Winterberg Service GmbH	264
SWS	Stadtwerke Saarbrücken AG	76
SWS-BG	Stadtwerke Saarbrücken Beteiligungsgesellschaft mbH	110
TNA	Talsperre Nonnweiler Aufbereitungsgesellschaft mbH	69
TNB	Talsperre Nonnweiler Betriebsführungsgesellschaft mbH	95
VB Dudw.	Volksbank Dudweiler eG	Ohne
VEL	Ver- und Entsorgungszweckverband Lebach	352
VIB	Versicherungen und Immobilien, Beratungs- und Vermittlungsgesellschaft mbH	243
VSE	Vereinigte Saar-Elektrizitäts-AG	33
VVS	Versorgungs- und Verkehrsgesellschaft Saarbrücken mbH	26
VVS-BG	VVS-Beteiligungsgesellschaft mbH	23
VVS-BG Konz.	VVS-Beteiligungsgesellschaft mbH (Konzern)	21
WPS BG	Windpark Saar Beteiligungsgesellschaft mbH, Merzig	107
WPS Repower	Windpark Saar GmbH & Co. Repower KG, Freisen	104
WPS Repower GF	Windpark Saar Repower Geschäftsführungsgesellschaft mbH	101
WWW	Wasser- und Energieversorgung Kreis St. Wendel	Ohne
WWB	Wasserwerk Bliestal GmbH	66
ZBB	Zentrum für Ausbildung und Beruf gGmbH in Burbach	191
ZEK	Zweckverband Entsorgung Kleinblittersdorf	344
ZGS	Zoologischer Garten der Landeshauptstadt Saarbrücken	325
ZKE	Zentrale Kommunale Entsorgung der Landeshauptstadt Saarbrücken	331
ZKE Heusweiler	Zweckverband Kommunale Entsorgung Heusweiler	336
ZV-SKS	Sparkassenzweckverband Saarbrücken	219

4. Rechtsgrundlagen

Auszüge aus dem Kommunaleselbstverwaltungsgesetz (KSVG) i. d. Fassung der Bekanntmachung vom 27. Juni 1997 (Amtsblatt S. 682) und den Änderungen i. d. Fassung vom 21. August 2008 (Amtsblatt S. 1346)

§ 35 Nr. 19, 20

Vorbehaltene Aufgaben

Der Gemeinderat kann die Entscheidung über folgende Angelegenheiten nicht übertragen:

Nr. 19

Die Errichtung, Übernahme und Erweiterung, die Änderung der Rechtsform und die vollständige oder teilweise Veräußerung von öffentlichen Einrichtungen und Unternehmen;

Nr. 20

Die unmittelbare und mittelbare Beteiligung, die Änderung und die vollständige oder teilweise Veräußerung einer solchen Beteiligung an einem Unternehmen in einer Rechtsform des privaten Rechts.

§ 108 – Zulässigkeit wirtschaftlicher Betätigung

(1) Die Gemeinde darf wirtschaftliche Unternehmen ungeachtet ihrer Rechtsform nur errichten, übernehmen erweitern oder sich an solchen beteiligen, wenn

1. der öffentliche Zweck das Unternehmen rechtfertigt,
2. das Unternehmen nach Art und Umfang in einem angemessenen Verhältnis zu der Leistungsfähigkeit der Gemeinde und zum voraussichtlichen Bedarf steht,
3. der öffentliche Zweck nicht ebenso gut und wirtschaftlich durch einen privaten Dritten erfüllt wird oder erfüllt werden kann.

(2) Als nichtwirtschaftliche Unternehmen im Sinne dieses Abschnitts gelten

1. Einrichtungen des Bildungs-, Gesundheits- und Sozialwesens, der Kultur, des Sports, der Erholung, der Freizeitgestaltung, der Abfallbeseitigung, der Abwasserbeseitigung sowie Einrichtungen ähnlicher Art,
2. Einrichtungen, die als Hilfsbereiche ausschließlich der Deckung des Eigenbedarfs kommunaler Körperschaften dienen.

(3) Durch den öffentlichen Zweck auch gerechtfertigt sind mit der Haupttätigkeit des Unternehmens verbundene Tätigkeiten, die üblicherweise im Wettbewerb zusammen mit der Haupttätigkeit erbracht werden; mit der Ausführung dieser Tätigkeiten sollen die Unternehmen private Dritte beauftragen. Sind an einem Unternehmen private Dritte beteiligt, reicht es aus, wenn ein Anteil von Leistungen an der Gesamtleistung des Unternehmens, der der Höhe der kommunalen Beteiligung entspricht, durch den öffentlichen Zweck gerechtfertigt ist. Alle Tätigkeiten oder Tätigkeitsbereiche, mit denen die Gemeinde an dem vom Wettbewerb beherrschten Wirtschaftsleben teilnimmt, um ausschließlich Gewinn zu erzielen, entsprechen keinem öffentlichen Zweck.

(4) Die Gemeinde darf mit ihren Unternehmen außerhalb des Gemeindegebietes tätig werden, wenn

1. Die Voraussetzungen des Absatzes (1) vorliegen und
2. keine betroffene kommunale Gebietskörperschaft aus berechtigten Interessen widerspricht. Bei gesetzlich liberalisierten Tätigkeiten gelten nur die Interessen als berechtigt, die nach den hierfür maßgeblichen Vorschriften eine Einschränkung des Wettbewerbs zulassen.

(5) Vor der Entscheidung über die Errichtung, Übernahme und wesentliche Erweiterung von wirtschaftlichen Unternehmen sowie der unmittelbaren oder mittelbaren Beteiligung an ihnen ist der Gemeinderat auf der Grundlage einer Marktanalyse umfassend über die Chancen und Risiken der beabsichtigten unternehmerischen Betätigung sowie über deren Auswirkungen auf das Handwerk und die mittelständische Wirtschaft zu unterrichten. Vor der Befassung im Gemeinderat ist den Kammern der gewerblichen Wirtschaft und der freien Berufe sowie der Arbeitskammer Gelegenheit zur Stellungnahme zur Marktanalyse zu geben, soweit ihr Geschäftsbereich betroffen ist. Die Stellungnahmen sind dem Gemeinderat zur Kenntnis zu geben.

(6) Die Gemeinden sollen in regelmäßigen Zeitabständen prüfen, inwieweit wirtschaftliche Unternehmen materiell privatisiert werden können. Hierbei ist privaten Dritten die Möglichkeit zu geben darzulegen, ob und wie sie die dem öffentlichen Zweck dienende wirtschaftliche Betätigung ebenso gut und wirtschaftlich erfüllen können. Über das Ergebnis ist der Kommunalaufsicht zu berichten.

(7) Bankunternehmen darf die Gemeinde nicht errichten, übernehmen oder betreiben. Für die öffentlichen Sparkassen gelten die besonderen Vorschriften.

§ 109 – Eigenbetriebe und sonstige Unternehmen ohne eigene Rechtspersönlichkeit mit Sonderrechnung

(1) Die gemeindlichen Unternehmen ohne eigene Rechtspersönlichkeit können als Eigenbetriebe geführt werden. Das Nähere regeln die Eigenbetriebsverordnung und die Betriebsatzung.

(2) Für jeden Eigenbetrieb ist ein Werksausschuss (§ 48) zu bilden; für mehrere Eigenbetriebe kann ein gemeinsamer Werksausschuss gebildet werden.

(3) Wirtschaftsführung, Vermögensverwaltung und Rechnungslegung jedes Eigenbetriebes sind so einzurichten, dass sie eine gesonderte Beurteilung der Betriebsführung und des Ergebnisses ermöglichen.

(4) Unternehmen der Gemeinde ohne eigene Rechtspersönlichkeit können unter vollständiger und mit Zustimmung der Kommunalaufsichtsbehörde unter teilweiser Anwendung der für Eigenbetriebe geltenden Vorschriften über die

Wirtschaftsführung und das Rechnungswesen geführt werden.

§ 110 – Unternehmen in Privatrechtsform

(1) Die Gemeinde darf ein Unternehmen in einer Rechtsform des privaten Rechts nur errichten, übernehmen, erweitern oder sich daran beteiligen, wenn

1. ein wichtiges Interesse der Gemeinde vorliegt,
2. die Haftung und die Einzahlungsverpflichtung der Gemeinde auf einen ihrer Leistungsfähigkeit angemessenen Betrag begrenzt wird.
3. die Gemeinde einen angemessenen Einfluss, insbesondere im Aufsichtsrat oder entsprechenden Überwachungsorgan, erhält,
4. aufgrund des Gesellschaftsvertrages oder der Satzung gewährleistet ist, dass der Jahresabschluss und der Lagebericht, soweit nicht weitergehende gesetzliche Vorschriften gelten oder andere gesetzliche Vorschriften entgegenstehen, entsprechend den Vorschriften des Dritten Buches des Handelsgesetzbuches für große Kapitalgesellschaften aufgestellt und geprüft werden.

(2) Die Gemeinde kann einzelne Geschäftsanteile an einer eingetragenen Kreditgenossenschaft erwerben, wenn eine Nachschusspflicht ausgeschlossen oder die Haftsumme auf einen bestimmten Betrag beschränkt ist.

§ 111 – Mehrheitsbeteiligungen

(1) Unbeschadet des § 110 darf eine Gemeinde ein Unternehmen in einer Rechtsform des privaten Rechts nur errichten, übernehmen, erweitern oder sich daran beteiligen, soweit nicht weitergehende gesetzliche Vorschriften gelten oder andere gesetzliche Vorschriften entgegenstehen, wenn im Gesellschaftsvertrag oder in der Satzung

1. der Gegenstand des Unternehmens konkret bezeichnet und nachhaltig auf den öffentlichen Zweck ausgerichtet ist;
2. geregelt ist, dass die Gesellschafterversammlung oder das entsprechende Organ auch beschließt über
 - a) die Aufnahme neuer Geschäftszweige innerhalb des Rahmens des Unternehmensgegenstandes und die Aufgabe vorhandener Geschäftszweige,
 - b) die Gründung, den Erwerb und die vollständige oder teilweise Veräußerung eines Unternehmens,
 - c) den Erwerb, die Veränderung und die vollständige oder teilweise Veräußerung von Beteiligungen an anderen Unternehmen,
 - d) den Abschluss, die Änderung und die Kündigung von Unternehmensverträgen,
 - e) die Feststellung und die Änderung des Wirtschaftsplanes,
 - f) die Feststellung des Jahresabschlusses und die Behandlung des Ergebnisses,
 - g) die Bestellung und die Abberufung der Geschäftsführerinnen oder Geschäftsführer, soweit dies nicht der Gemeinde

vorbehalten ist, sowie die Entlastung derselben,

h) die Bestellung und die Abberufung von Mitgliedern des Aufsichtsrates oder entsprechenden Überwachungsorgans von Beteiligungsunternehmen;

3. geregelt ist, dass in sinnvoller Anwendung der für Eigenbetriebe geltenden Vorschriften für jedes Wirtschaftsjahr ein Wirtschaftsplan aufgestellt, der der Wirtschaftsführung eine fünfjährige Finanzplanung zugrunde gelegt und der Gemeinde zur Kenntnis gebracht werden;

4. geregelt ist, dass

a) die Rechte nach § 53 Abs. 1 des Haushaltsgrundsatzgesetzes ausgeübt und

b) ihr und dem Gemeindeprüfungsamt bei dem Ministerium des Innern (§ 123 Abs. 2) die in § 54 des Haushaltsgrundsatzgesetzes vorgesehenen Befugnisse eingeräumt werden.

(2) Absatz 1 gilt nur, wenn der Gemeinde allein oder zusammen mit anderen Gemeinden, Gemeindeverbänden oder Zweckverbänden die Mehrheit der Anteile an dem Unternehmen gehören. Als Anteile gelten auch Anteile, die Unternehmen in einer Rechtsform des privaten Rechts gehören, an denen Gemeinden, Gemeindeverbände oder Zweckverbände allein oder zusammen mit Mehrheit beteiligt sind.

(3) Ist eine Beteiligung der Gemeinde an einem Unternehmen in einer Rechtsform des privaten Rechts keine Mehrheitsbeteiligung im Sinne des Absatzes 2, so soll die Gemeinde, soweit ihr Interesse dies erfordert, darauf hinwirken, dass in den Gesellschaftsvertrag oder in die Satzung die Regelungen des Absatzes 1 aufgenommen werden.

§ 112 Mittelbare Beteiligungen

(1) Die Gemeinde darf der Beteiligung eines Unternehmens in einer Rechtsform des privaten Rechts, an dem ihr allein oder zusammen mit anderen Gemeinden, Gemeindeverbänden oder Zweckverbänden die Mehrheit der Anteile gehören, an einem anderen Unternehmen in einer Rechtsform des privaten Rechts nur zustimmen, wenn

1. die Voraussetzungen des § 110 Abs. 1 Nr. 2 bis 4 und
2. bei einer Beteiligung mit der Mehrheit der Anteile an dem anderen Unternehmen auch die Voraussetzungen des § 111 vorliegen. § 111 Abs. 2 Satz 2 gilt entsprechend.

(2) Absatz 1 gilt entsprechend für Unterbeteiligungen weiterer Stufen.

§ 113 Veräußerung von Unternehmen und Beteiligungen

Die vollständige oder teilweise Veräußerung eines Unternehmens oder einer unmittelbaren oder mittelbaren Beteiligung an einem Unternehmen in einer Rechtsform des privaten Rechts sowie andere Rechtsgeschäfte und Maßnahmen, durch welche die Gemeinde ihren Einfluss verliert oder vermindert, sind nur zulässig, wenn die Erfüllung der Aufga-

ben der Gemeinde nicht beeinträchtigt wird.

§ 114 Vertretung der Gemeinde in Unternehmen in Privatrechtsform

(1) Die Bürgermeisterin oder der Bürgermeister vertritt die Gemeinde in der Gesellschafterversammlung oder in dem entsprechenden Organ eines Unternehmens in einer Rechtsform des privaten Rechts, an dem die Gemeinde beteiligt ist. Dies gilt auch dann, wenn der Gemeinde das Recht eingeräumt ist, ein Mitglied des Aufsichtsrates oder entsprechenden Überwachungsorgans zu entsenden oder vorzuschlagen. Die Bürgermeisterin oder der Bürgermeister kann mit Zustimmung des Gemeinderates eine besondere Vertreterin oder einen besonderen Vertreter bestellen, soweit nicht andere gesetzliche Vorschriften entgegenstehen; diese oder dieser ist an die Weisungen der Bürgermeisterin oder des Bürgermeisters gebunden.

(2) Stehen der Gemeinde weitere Vertreterinnen oder Vertreter in einem Organ nach Absatz 1 zu, so werden diese vom Gemeinderat widerruflich bestellt. Ergibt sich hierbei keine Einigung, so werden die weiteren Vertreterinnen oder Vertreter auf Grund von Wahlvorschlägen nach den Grundsätzen der Verhältniswahl unter Bindung an die Wahlvorschläge gewählt. Das Wahlergebnis ist dabei nach dem Höchstzahlverfahren nach d'Hondt festzustellen.

(3) Absatz 2 gilt entsprechend, wenn der Gemeinde das Recht eingeräumt ist, einen oder mehrere Vertreterinnen oder Vertreter für den Vorstand oder ein entsprechendes Organ zu bestellen.

(4) Die Vertreterinnen oder Vertreter der Gemeinde in der Gesellschafterversammlung oder in dem entsprechenden Organ eines Unternehmens in einer Rechtsform des privaten Rechts, an dem die Gemeinde beteiligt ist, sind in den dem Gemeinderat oder seiner Ausschüsse obliegenden Angelegenheiten an die Beschlüsse des Gemeinderates und seiner Ausschüsse und an die Weisungen der Gemeinde gebunden.

(5) Werden Vertreterinnen oder Vertreter der Gemeinde aus einer Tätigkeit nach den Absätzen 1 bis 4 haftbar gemacht, so hat ihnen die Gemeinde den Schaden zu ersetzen, es sei denn, dass sie ihn vorsätzlich oder grob fahrlässig herbeigeführt haben. Auch in diesem Fall ist die Gemeinde schadensersatzpflichtig, wenn die Vertreterinnen oder Vertreter nach Beschlüssen des Gemeinderates oder seiner Ausschüsse oder nach Weisung gehandelt haben.

§ 115 Unterrichtungspflicht und Beteiligungsbericht

(1) Die Vertreterinnen oder Vertreter der Gemeinde in den in § 114 genannten Organen haben die Gemeinde über alle wichtigen Angelegenheiten des Unternehmens zu unterrichten. Auf Beschluss des Gemeinderates oder auf Verlangen von mindestens einem Viertel der gesetzlichen Zahl der Mitglieder des Gemeinderates haben die Vertreterin oder

der Vertreter dem Gemeinderat oder einem von ihm bestimmten Ausschuss über alle Angelegenheiten Auskunft zu geben. Unterrichtungspflicht und Auskunftsrecht bestehen nur, soweit nicht gesetzliche Vorschriften entgegenstehen.

(2) Die Gemeinde hat jährlich einen Bericht über ihre unmittelbaren und mittelbaren Beteiligungen an Unternehmen in einer Rechtsform des privaten Rechts zu erstellen. Der Beteiligungsbericht soll für jedes Unternehmen mindestens darstellen

- a) den Gegenstand des Unternehmens, die Beteiligungsverhältnisse, die Zusammensetzung der Organe, die Beteiligungen des Unternehmens,
- b) die Erfüllung des öffentlichen Zwecks,
- c) in Grundzügen den Geschäftsverlauf für das jeweils letzte Geschäftsjahr, die Vermögens-, Finanz- und Ertragslage sowie die voraussichtliche Entwicklung des Unternehmens.

Für ein Unternehmen, an dem der Gemeinde nicht mehr als ein Viertel der Anteile gehört, kann von der Darstellung zu Buchstabe c abgesehen werden.

Die Einsicht in den Beteiligungsbericht ist jeder Einwohnerin und jedem Einwohner gestattet. Auf die Möglichkeit zur Einsichtnahme ist in geeigneter Weise öffentlich hinzuweisen.

§ 116 Wirtschaftsgrundsätze

Wirtschaftliche Unternehmen sind nach betriebswirtschaftlichen Grundsätzen so zu führen, dass der öffentliche Zweck nachhaltig erfüllt wird. Sie sollen einen Ertrag für den Haushalt der Gemeinde abwerfen, soweit dadurch die Erfüllung des öffentlichen Zwecks nicht beeinträchtigt wird.

§ 118 Anzeigepflicht

Entscheidungen der Gemeinde über

1. die vollständige Anwendung der für Eigenbetriebe geltenden Vorschriften über die Wirtschaftsführung und das Rechnungswesen auf Unternehmen ohne eigene Rechtspersönlichkeit,
 2. die Errichtung, Übernahme, wesentliche Erweiterung, Änderung der Rechtsform und vollständige oder teilweise Veräußerung eines Unternehmens,
 3. die unmittelbare oder mittelbare Beteiligung, die Änderung und die vollständige oder teilweise Veräußerung einer solchen Beteiligung an einem Unternehmen in einer Rechtsform des privaten Rechts,
 4. den Abschluss von Rechtsgeschäften und sonstige Maßnahmen, die ihrer Art nach geeignet sind, den Einfluss der Gemeinde auf das Unternehmen zu mindern oder zu beseitigen oder die Ausübung von Rechten aus der Beteiligung zu beschränken,
- sind der Kommunalaufsichtsbehörde unverzüglich, mindestens einen Monat vor Beginn des Vollzugs schriftlich anzuzeigen. Aus der Anzeige muss zu ersehen sein, ob die gesetzlichen Voraussetzungen erfüllt sind.

5. Prüfgesellschaften bei den Beteiligungsgesellschaften, Zweckverbänden und Eigenbetrieben der Landeshauptstadt Saarbrücken

VVS	PWC			209,1	
GSS	Ernst & Young			46,6	
SBS	Ernst & Young			236,2	
Saarbahn	Ernst & Young			33,2	
SWS	PWC			237,1	
ESLL	Deloitte & Touche			248,7	
ESS	Ernst & Young			2,7	
SWS-BG	W+ST	DFP		8,3	
WWB	W+ST	DFP	E & Y	11,7	
BBS	PWC		E & Y	0,6	
KBS	W+ST	PWC		25,8	
GIU	PWC		KPMG	3,2	
GIU FM	PWC		KPMG	126,6	
LUPA				KPMG	0,9
IKS Kommunal	Fess & Porn		PWC	0,7	
ZBB	Fess & Porn		W+ST	7,3	
Saarmesse				E&Y	W+ST
SKS	Sparkassen- und Giroverband Saar			6.335,7	
SIB	PWC		Domizil Revision	50,5	
SGS	PWC		Domizil Revision	199,5	
VIB	PWC		KPMG	0,2	
SWK	BDO		KPMG	146,8	
BSZ Saar-Pfalz	BDO		W+ST	2,2	
SWP	BDO		KPMG	5,4	
SWSservice	BDO		KPMG	1,1	
A.S.S. GmbH	PWC		W+ST	5,7	
ZKE	W+ST		MRTH	390,3	
BMS	F&P	Public Audit		0,7	
KOAS	W+ST	Fess & Porn	Fess & Kollegen	0,2	
IKS	Fess & Porn		PWC	12,3	
FBS	W+ST	Public Audit		32,9	
ZGS	THS		KPMG	11,2	
JHZ	THS		UKP	1,9	
GMS	Public Audit Revision		PKF	245,5	
Filmfestival MOP	Public Audit Revision		Fess & Kollegen	0,4	
Bilanzsumme 2013 insgesamt				9.239,7	
Bilanzsumme ohne Sparkasse				2.904,0	
Aufgliederung der Bilanzsumme 2013 (ohne Sparkasse) auf die einzelnen Prüfgesellschaften					
Anteil an der Bilanzsumme in %				Betrag	
PwC				1.083,5	
Ernst & Young				331,0	
W + ST Publica Revision				15,2	
Mittelrheinische Treuhand GmbH				390,3	
Feß & Porn (jetzt Feß und Kollegen)				8,9	
PKF				245,5	
Public Audit Revision				33,6	
Domizil-Revision				250,0	
KPMG				295,4	
Ulrich, Kraus & Partner (UKP)				1,9	
Deloitte Touche				248,7	
Bilanzsumme 2013 insgesamt				2.904,0	

6. Besetzung von Aufsichtsgremien Stand März 2014

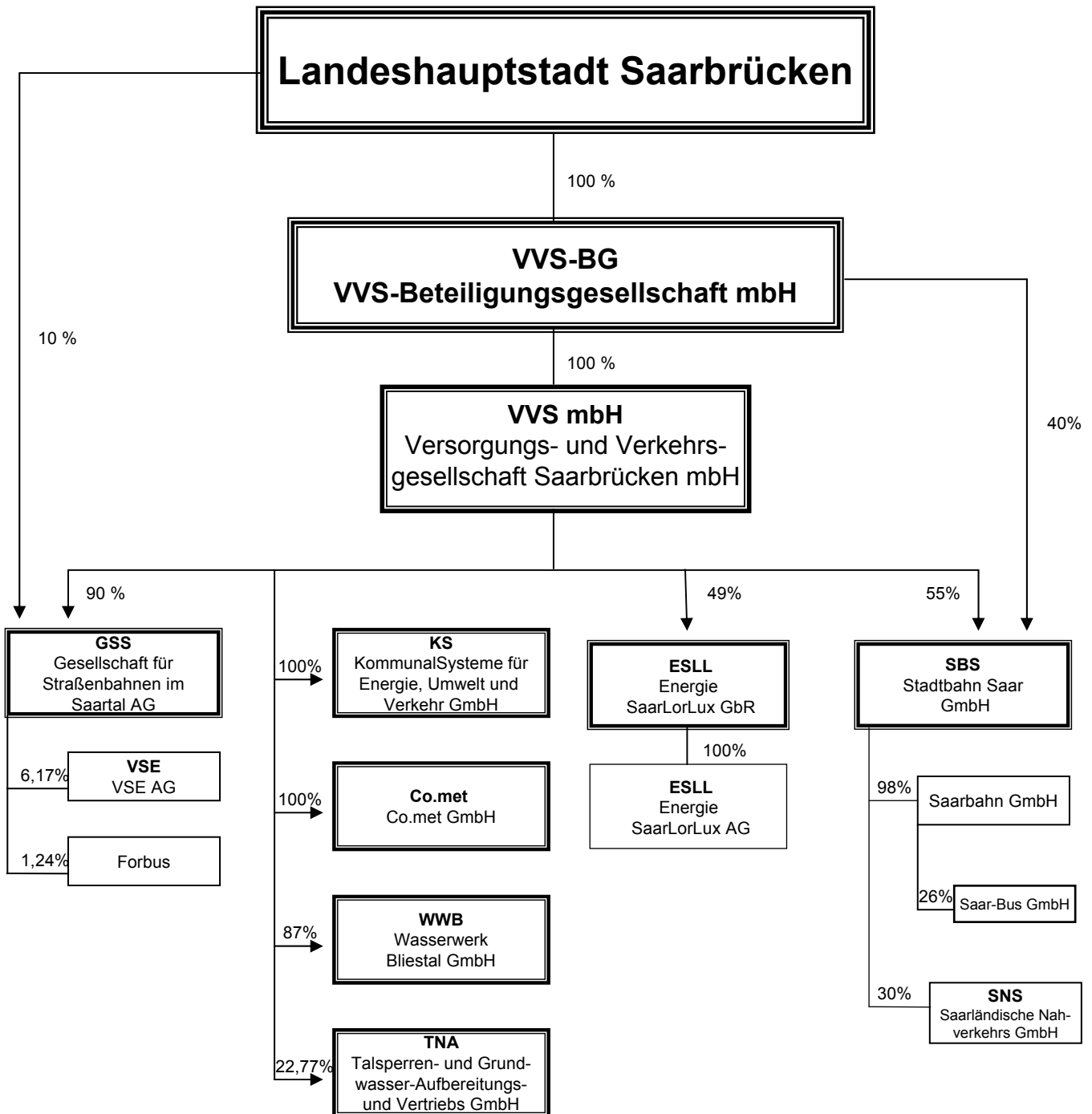
OB Charlotte Britz	BMS, City-Marketing, ESLL, GIU, GIU FM, GSS, Saarbahn, Saarmesse, SBS, SGS, SIB, SKS, S-Pro-Finanz, SWS, VIB, VSE, VVS, VVS-BG, ZV-SKS
Bm. Ralf Latz	GSS, Filmfestival MOP, KBS, Saarbahn, SSG, VVS
Bg. Thomas Brück	ASS, GSS, Saarbahn, SBS, SNS, TNA, TNB, WWB
Bg. Harald Schindel	BBS, BSZ, co.met, eGo Saar, FBS, IKS, IKS-Kommunal, RDS, SWK, SWP, SWService, ZBB
Bg. Eric Schrader	JHZ S, ZGS
Bge. Rena Wandel-	EGP, GMS, SGS, SIB
VDez. Jürgen Wohlfarth	KBS, SWK
WL Bernd Selzner	AFZE, AWZE, EZF, EZV, LAZ, VEL, ZEK, ZKE Heusweiler
WL Marion Linder	AFZE
AL Torsten Lang	KBS
CDU	
Dr. Bauer, Gerd	BMS, CCS, ESLL, S-Pro-Finanz, SKS, VVS-BG
Brand, Stefan	FBS, GWH, IKS, IKS-Kommunal, SGS, ZGS, ZKE Heusweiler, ZBB
Conradt, Uwe	BMS, SGS, SWS, SWS-BG, VVS, VVS-BG
Eckert, Edith	Saarbahn, SBS, SGS, SWP, ZGS, ZKE, ZV-SKS
Herrmann, Gabriele	City-Marketing, GMS, IKS, IKS-Kommunal, Saarmesse, SBS
Hirschmann, Gerd	BBS, EZV, GMS, GSS, KBS, Saarbahn, SBS, SNS
Hoffmann, Anette	SNS, SWF, TeWeMa, ZEK, ZGS,
Hoffmann, Hermann	GIU, GIU-FM, GSS, Saarbahn, VVS
Dr. Jung, Michael	Filmfestival MOP, SIB, VIB, Saarmesse, ZV-SKS
Keßler, Alexander	AFZE, AWZE, GIU, GIU-FM, GWE, JHZ S
Dr. Krämer, Volker	IKS, IKS-Kommunal, TNA, TNB, WWB, ZKE, ZV SKS
Kraus, Rudolf	FBS, KBS, LAZ, SIB, SWL, VEL, WWB
Masurek, Elke	A.S.S., Filmfestival MOP, JHZ S, SWK, SWP, SWService
Ritz, Rainer	KOAS, SBS, SGS, SIB, ZBB
Schwindling, Anke	A.S.S., GIU, GIU-FM, GWK, JHZ S, Saarbahn, SWService, ZKE
Strobel, Peter	BMS, Saarmesse, SKS, SWK, SWS, VVS, VVS-BG, ZV-SKS
Vinzent, Hans-Georg	Co.met, EZF, FBS, GWK, KOAS, SWF, ZEK
Zehner, Sascha	CCS, SWS, SWS-BG, VVS
SPD	
Bauer, Peter	BMS, CCS, ESLL, GIU, GIU-FM, S-Pro-Finanz, Saarmesse, SKS, VVS, VVS-BG, ZV SKS
Blau, Britta	GSS, Saarmesse, SGS, SIB, SWK, SWP
Brixius, Karl	FBS, GMS, Saarbahn, TNA, TNB
Karcher, Günther	GIU, GIU-FM, GMS, Saarbahn, SBS, SKS, ZV-SKS
Klein, Hans-Peter	co.met, SWS, VVS, WWB
Klein, Wolfgang	BSZ, KOAS, Saarbahn, SBS, SWK, SWService, ZKE, ZV-SKS
Kruse, Thomas	A.S.S, BBS, Filmfestival MOP, SBS, ZKE

Linsler, Rüdiger	AWZE, SGS, SIB, VVS-BG, Saarmesse
Martini Frank	IKS, IKS-Kommunal, SGS, SIB, SWService, VIB, ZKE
Müller, Harald	KOAS, LAZ, SBS, SWL, SWS, SWS-BG, VEL, ZKE
Nickolai, Susanne	EZF, GWK, JHZ S, KBS, SWF, ZEK, ZGS
Potyka, Elisabeth	FBS, Filmfestival MOP, SNS, WWB, ZBB, ZGS
Rammel, Elisabeth	A.S.S., BBS, City-Marketing, GIU, GIU-FM, KBS, SWF, SWS-BG, TeWeMa, WWB
Renz-Skohoutil, Bettina	FBS, GSS, IKS, IKS-Kommunal, ZGS
Schroeter, Klaus	BMS, SBS, SWS, VVS, VVS-BG
Schuhe, Sylvia Josette	AFZE, GWE, GWH, GWK, Saarbahn, SWS-BG, VVS, ZKE-Heusweiler
Wilhelm, Vera	GMS, JHZ S, SNS, SWK, SWP, ZV-SKS
Wolter, Dorit	BMS, IKS, IKS-Kommunal, JHZ S, Saarbahn, SGS, VVS-BG, ZBB
Die Linke	
Barth, Eric	BBS, Co.met, Saarbahn, SBS
Bleines, Michael	GWE, GWH, KBS, Saarbahn, SWS, VVS
Hochreither, Heike	Filmfestival MOP, JHZ S, Saarmesse, SWP, SWService, ZBB
Jung, Winfried	ESLL, LAZ, SGS, SIB, SKS, SNS, VIB, WWB, ZGS, ZV-SKS
Kalkoffen, Martin	GWK, SWF, ZEK, ZKE Heusweiler, ZV-SKS
Schaumburger, Thomas	GMS, GSS, SGS, VVS, ZV-SKS
Stader, Claudia	A.S.S., GIU, GIU-FM, Saarbahn, Saarmesse, SWK
Stellmacher, Ingeborg	AFZE, AWZE, FBS, Filmfestival MOP, SBS, TeWeMa, TNA
Ungers, Gabriele	ASS, BMS, City-Marketing, EZF, GWK, IKS, IKS-Kommunal, KOAS, SWF, SWS-BG, VVS-BG
GRÜNE	
Bruns, Hajo	BMS, GIU, GIU-FM, IKS, IKS-Kommunal, Saarmesse, ZV-SKS, VVS-BG
Burkart, Karin	BBS, JHZ S, SWK, SWP, SWService, SWS
Leismann, Klaus	A.S.S., FBS, KOAS, SIB, SNS, ZGS, ZKE
Schmitz-Regitz, Ute	City-Marketing, GMS
Vogel-Latz, Guido	GMS, GSS, Saarbahn, SBS, SKS
Willger, Claudia	ESLL, VVS, WWB
FDP	
Escher, Thomas	BBS, BMS, GMS, GSS, JHZ S, SBS, VVS-BG
Feneis, Gunter	SWK, SWP, SWService
Fiedler, Friedhelm	Filmfestival MOP, Saarbahn, VVS
Krämer, Karsten	ESLL, FBS, Saarmesse, WWB, ZGS, ZKE
Lenhof, Jürgen	GIU, GIU-FM, GSS, IKS, IKS-Kommunal, SWS-BG, ZV-SKS
Zeyer, Jessica	SGS, SIB, SWS, ZV-SKS

I

Versorgungs- und Verkehrsbereich

Versorgungs- und Verkehrsbereich



Landeshauptstadt Saarbrücken

100%

VVS-BG VVS-Beteiligungsgesellschaft mbH

100%

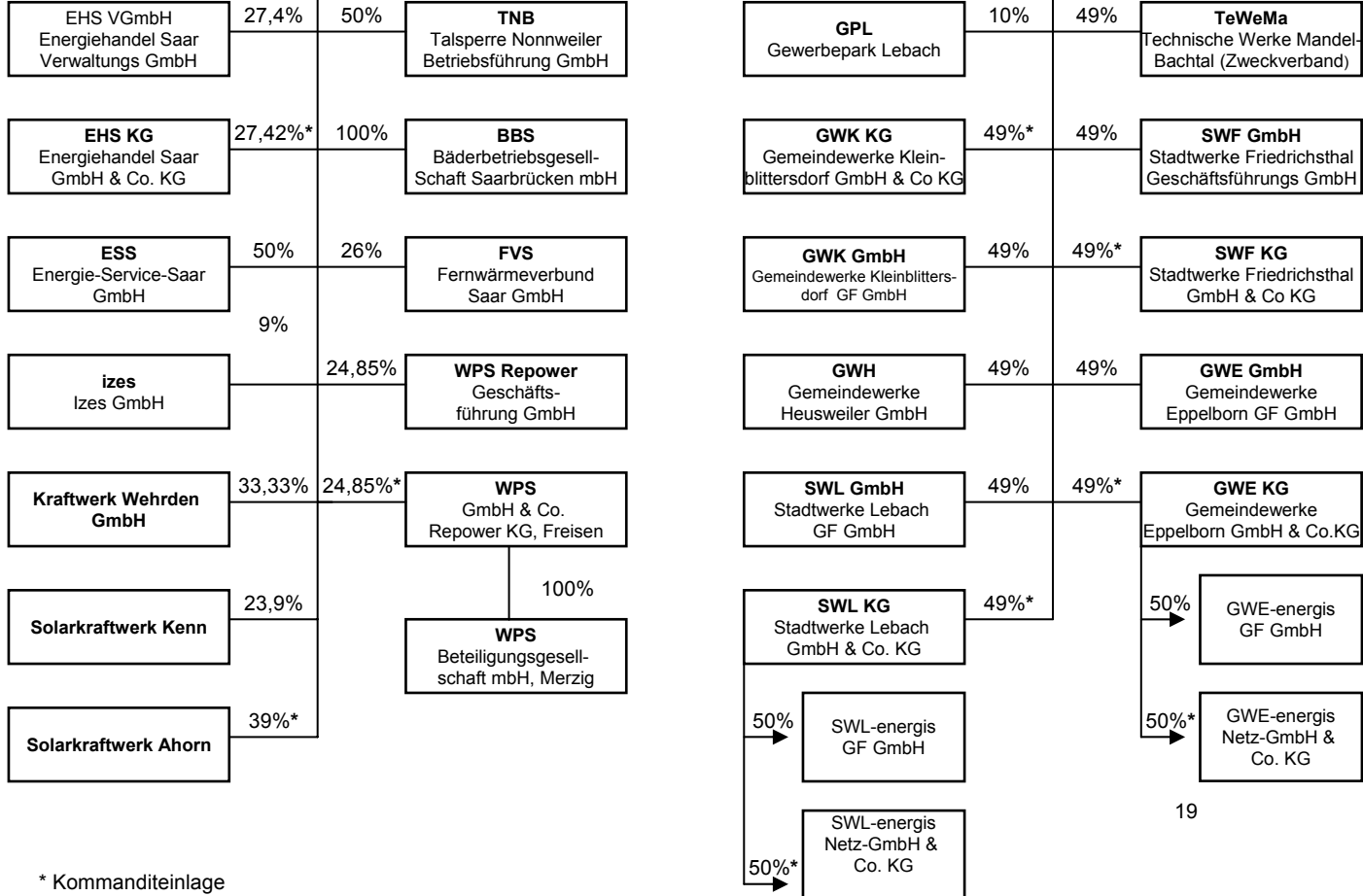
VVS mbH Versorgungs- und Verkehrs- gesellschaft Saarbrücken mbH

80%

100%

SWS Stadtwerke Saarbrücken AG

SWS-BG Stadtwerke Saarbrücken Beteiligungsgesellschaft mbH



* Kommanditeinlage

VVS-Beteiligungsgesellschaft mbH VVS-BG (Konzern)

Hohenzollernstraße 104 - 106
66117 Saarbrücken
www.vvs-konzern.de

Tel. 0681/587-0
Fax 0681/587-2202
Email: info@vvs-konzern.de

1. Vermögens-, Finanz- und Ertragslage (Konzern)

AKTIVA	2013 T€	2012 T€	Abw. absolut	Abw. in %
Immaterielles Vermögen	3.384	3.644	-260	-7
Sachanlagen	499.795	494.405	5.390	1
Finanzanlagen	34.954	39.803	-4.849	-12
ANLAGEVERMÖGEN	538.133	537.852	281	0
Vorräte	6.200	5.792	408	7
Forderungen und sonstige Vermögensgegenstände	40.442	37.919	2.523	7
Flüssige Mittel	12.007	1.545	10.462	677
UMLAUFVERMÖGEN	58.649	45.256	13.393	30
RAP	1.764	1.761	3	0
Aktiver Unterschiedsbetrag aus der Vermögensverrechnung	0	0	0	0
BILANZSUMME	598.546	584.869	13.677	2

PASSIVA	2013 T€	2012 T€	Abw. absolut	Abw. in %
Gezeichnetes Kapital	2.556	2.556	0	0
Rücklagen	117.877	100.272	17.605	18
Bilanzverlust	-80.250	-78.919	-1.331	2
Ausgleichsposten für Anteile anderer Gesellschafter	23.617	29.306	-5.689	-19
EIGENKAPITAL	63.800	53.215	10.585	20
Sonderposten	156.669	155.028	1.641	1
Empfangene Ertragszuschüsse	2.915	3.532	-617	-17
Rückstellungen	169.909	165.041	4.868	3
Verbindlichkeiten	204.564	207.265	-2.701	-1
- kurzfristig	63.441	56.265	7.176	13
- langfristig	141.124	151.000	-9.876	-7
FREMDKAPITAL	374.473	372.306	2.167	1
RAP	689	788	-99	-13
BILANZSUMME	598.546	584.869	13.677	2

Die Bilanz weist zum 31.12.2013 eine Eigenkapitalausstattung von rd. 63,8 Mio. EUR (Vj. 53,2 Mio. EUR) auf. Das Konzerneigenkapital ist infolge des Anstiegs

der Kapitalrücklage aus Erhöhung der Beteiligungsquote an SWS gestiegen. Rund 2,6 Mio. EUR entfallen auf das gezeichnete Kapital.

Unter Einbeziehung des Konzernkapitals sowie 65 % des Sonderpostens abzüglich der Forderungen gegenüber der Landes-

hauptstadt Saarbrücken ergibt sich somit eine Eigenkapitalquote von insgesamt 27,5 % (Vj. 26 %).

Gewinn- und Verlustrechnung	2013 T€	2012 T€	Abw. absolut	Abw. in %
Umsatzerlöse	185.449	174.981	10.468	6
Bestandsveränderungen	8	-2.143	2.151	-100
aktivierte Eigenleistungen	1.186	779	407	52
sonst. betr. Erträge	48.936	46.854	2.082	4
Gesamtleistung	235.579	220.471	15.108	7
Materialaufwand	79.951	83.138	-3.187	-4
Personalaufwand	53.681	54.367	-686	-1
Abschreibungen	33.484	31.735	1.749	6
sonstiger betr. Aufwand	52.844	47.775	5.069	11
sonstige Steuern	777	794	-17	-2
Betriebsergebnis	14.842	2.662	12.180	458
Beteiligungs- und Finanzergebnis	-12.513	-13.845	1.332	-10
Neutrale/periodenfremde Posten			0	0
ausserordentliches Ergebnis	-997	-997	0	0
Ertragsteuern	-459	-167	-292	175
Dividendengarantie	-13	-13	0	0
Ausgleichszahlungen an außenstehende Aktionäre	-2.190	-878	-1.312	149
Jahresergebnis	-1.330	-13.238	11.908	-90

Sonstige Wirtschaftszahlen	2013	2012	Abw. absolut	Abw. in %
Mitarbeiter (umgerechnet auf GTS)	914	906	8	1
davon Auszubildende/Trainees	55	57	-2	-4
Stand 30.06.2014:	929	916		
davon Auszubildende/Trainees:	48	48		
Investitionen (T€) (Anlagenzugänge ohne Finanzanlagen)	31.500	70.000	-38.500	-55

2. Geschäftsverlauf und weitere Entwicklung des Unternehmens

Einerseits wir die Geschäftstätigkeit des VVS-Konzerns durch die Regulierung im Netzbereich der SWS sowie dem weiter ansteigenden Wettbewerb auf dem Energie- und Dienstleistungsmarkt beeinflusst. Andererseits tragen die langfristig prognostizierten Ergebnisbeiträge der Eigenherzeugung, Synergieeffekte aus der saarländischen Kooperation, Effizienzsteigerungen sowie Maßnahmenprogramme zur Ergebnisverbesserung wesentlich dazu bei, das Unternehmen nachhaltig wettbewerbsfähig auszurichten. Ferner wird die

Entwicklung des Konzerns weiterhin von der fortschreitenden Liberalisierung der Verkehrsmärkte und dem Großprojekt „Ausbau des Saarbahnnetzes“ beeinflusst. Die Inbetriebnahme des letzten Bauabschnittes „Heusweiler - Lebach/ Jabach“ wird im Oktober 2014 erfolgen. Die Umsetzung verschiedener Zukunftsprojekte wird nach Einschätzung der Geschäftsführung dazu führen, dass sich die Konzernergebnisse in 2014 und 2015 auf einem ausgeglichenen Niveau bewegen werden.

VVS-Beteiligungsgesellschaft mbH

Hohenzollernstraße 104 - 106
66117 Saarbrücken

www.vvs-konzern.de

Tel. 0681/587-0
Fax 0681/587-2202
Email: info@vvs-konzern.de

1. Geschäftsführung

Dr.-Ing. Thomas Severin
Ass. jur. Peter Edlinger

2. Gründung der Gesellschaft

1995

3. Gezeichnetes Kapital der Gesellschaft

2.556.459 €

4. Beteiligungsverhältnisse

Landeshauptstadt Saarbrücken

100%

5. Unternehmensgegenstand

Die Gesellschaft hält die Beteiligungen der Landeshauptstadt Saarbrücken an der Versorgungs- und Verkehrsgesellschaft

Saarbrücken mbH (VVS GmbH) und an der Stadtbahn Saar GmbH.

6. Gesellschafterausschuss

§ 12 Gesellschaftsvertrag:

Dem Gesellschafterausschuss (GA) gehören die Oberbürgermeisterin der Landeshauptstadt Saarbrücken als Vorsitzende und die ordentlichen Mitglieder des Werksausschusses des Beteiligungsmangementbetriebes der Landeshauptstadt

Saarbrücken an. Jedes ordentliche Mitglied des Werksausschusses kann sich durch ein anderes Stadtratsmitglied vertreten lassen.

Mitglieder des Gesellschafterausschusses

Charlotte Britz, Oberbürgermeisterin,
Vorsitzende
Peter Bauer, SPD
Elisabeth Rammel, SPD
Philipp Schneider, SPD
Dr. Gerd Bauer, CDU

Uwe Conradt, CDU
Peter Strobel, CDU
Claudia Kohde-Kilsch, die Linke
Simone Wied, B'90/die Grünen
Prof. Dr. Bernd Richter, Freie Wähler

7. Beteiligung an anderen Gesellschaften

Die VVS-BG bildet mit folgenden Unternehmen einen Konzern:

Gesellschaft	Stammkapital	Anteil VVS BG
VVS GmbH	41.470.884 €	100 %
Stadtbahn Saar GmbH	818.067 €	40 %
		Anteil VVS
Stadtwerke Saarbrücken Beteiligungsgesellschaft		100 %
Stadtwerke Saarbrücken AG		74,7 %
KS KommunalSysteme für Energie, Umwelt und Verkehr GmbH		100 %
Gesellschaft für Straßenbahnen im Saartal AG		90 %
Stadtbahn Saar GmbH		55 %
co.met GmbH		100 %
Wasserwerk Bliestal GmbH Saarbrücken		87 %
		Anteil SWS
Bäderbetriebsgesellschaft Saarbrücken mbH		100 %
		Anteil SBS
Saarbahn GmbH		98 %

8. Vermögens-, Finanz- und Ertragslage (GmbH)

AKTIVA	2013 T€	2012 T€	Abw. absolut	Abw. in %
Immaterielles Vermögen	0	0	0	0
Sachanlagen	0	0	0	0
Finanzanlagen	60.698	45.293	15.405	34
ANLAGEVERMÖGEN	60.698	45.293	15.405	34
Vorräte	0	0	0	0
Forderungen und sonstige Vermögensgegenstände	0	0	0	0
Flüssige Mittel	0	0	0	0
UMLAUFVERMÖGEN	0	0	0	0
RAP	13	0	13	0
BILANZSUMME	60.711	45.293	15.418	34

PASSIVA	2013 T€	2012 T€	Abw. absolut	Abw. in %
Gezeichnetes Kapital	2.557	2.557	0	0
Rücklagen	63.614	46.009	17.605	38
Bilanzverlust	-8.670	-6.357	-2.313	36
EIGENKAPITAL	57.501	42.209	15.292	36
Sonderposten	0	0	0	0
Rückstellungen	23	20	3	15
Verbindlichkeiten	3.187	3.064	123	4
- kurzfristig	3.187	3.064	123	4
- langfristig	0	0	0	0
FREMDKAPITAL	3.210	3.084	126	4
RAP	0	0	0	0
BILANZSUMME	60.711	45.293	15.418	34

Gewinn- und Verlustrechnung	2013 T€	2012 T€	Abw. absolut	Abw. in %
Umsatzerlöse	0	0	0	0
Bestandsveränderungen	0	0	0	0
aktivierte Eigenleistungen	0	0	0	0
sonst. betr. Erträge	100	0	100	0
Gesamtleistung	100	0	100	0
Materialaufwand	0	0	0	0
Personalaufwand	0	0	0	0
Abschreibungen	0	0	0	0
sonstiger betr. Aufwand	2.346	2.245	101	4
sonstige Steuern	0	0	0	0
Betriebsergebnis	-2.246	-2.245	-1	0
Finanzergebnis	-67	-40	-27	68
Neutrales Ergebnis	0	0	0	0
Ertragsteuern	0	0	0	0
Jahresergebnis	-2.313	-2.285	-28	1

Versorgungs- und Verkehrsgesellschaft Saarbrücken mbH

VVS

Hohenzollernstraße 104 - 106
66117 Saarbrücken

[wkoarde](#)

Tel. 0681/587-0
Fax 0681/587-2202
Email: if@vvs-konzern.de

1. Geschäftsführung

Dr.-Ing. Thomas Severin, Sprecher
Ass. jur. Peter Edlinger

2. Gründung der Gesellschaft

1962

3. Stammkapital der Gesellschaft

41.470.884 €

4. Beteiligungsverhältnisse

VVS-Beteiligungsgesellschaft mbH	100 %	41.470.884 €
----------------------------------	-------	--------------

5. Unternehmensgegenstand

Gegenstand des Unternehmens ist – bei weitestgehender Schonung der natürlichen Umwelt und der vorhandenen Ressourcen an Energie und Wasser – die Erzeugung, der Bezug und die Bereitstellung versorgungswirtschaftlicher Produkte und Dienstleistungen, vorrangig für die Bevölkerung von Saarbrücken. Im Einzelnen handelt es sich um die folgenden Aufgaben:

- a) die Versorgung mit Energie und Wasser,
- b) die Gewinnung von Rohstoffen und Energie sowie die Umwandlung von Energien,
- c) die Verwertung von bei der Rohstoff- und Energiegewinnung sowie Energieumwandlung anfallenden Stoffen und Produkten,
- d) die Entsorgung von Abfallstoffen, Abwässern u. ä.,
- e) die Organisation und die Durchführung des öffentlichen Personennahverkehrs.

Der Unternehmensgegenstand schließt alle Geschäfte und Maßnahmen ein, die ihm mittelbar oder unmittelbar dienlich sind oder mit ihm zusammenhängen. Solche können u. a. sein:

- a) die Planung und die Durchführung von Bauleistungen aller Art,
- b) der Betrieb, die sonstige Nutzung sowie die Unterhaltung von Anlagen zur Ver- und Entsorgung sowie von Transportsystemen und Verkehrseinrichtungen, der Handel mit Einsatzstoffen und Recyclingprodukten,
- c) die Entwicklung und Vermarktung von Know-how, insbesondere die Beratung, die Konzeption, die Planung sowie die Projektsteuerung und -umsetzung,
- d) die Erbringung von Dienstleistungen in den vorstehenden Geschäftsfeldern, insbesondere die Durchführung von Geschäftsbesorgungen.

6. Aufsichtsrat

§ 9 (1) Gesellschaftsvertrag:

Der Aufsichtsrat besteht aus 21 Mitgliedern.

Er setzt sich zusammen aus Aufsichtsratsmitgliedern des Gesellschafters und der Arbeitnehmer.

Von der Stadt Saarbrücken wird die Oberbürgermeisterin entsandt.

Die übrigen Aufsichtsratsmitglieder des Gesellschafters werden von der Gesellschafterversammlung auf Vorschlag des Stadtrates im Rahmen der gesetzlichen Bestimmungen gewählt.

Die vorstehende Bestimmung bedeutet, dass die Oberbürgermeisterin dem Auf-

sichtsrat kraft Amtes angehört. Ein Drittel der Mitglieder des Aufsichtsrates (sieben) sind Arbeitnehmervertreter, die von der Belegschaft direkt nach den gesetzlichen Bestimmungen gewählt werden. Die übrigen 13 Mitglieder des Aufsichtsrats werden von der Gesellschafterversammlung auf Vorschlag des Stadtrates gewählt, wobei zweckmäßigerweise sich unter den gewählten Mitgliedern ein Beigeordneter befinden sollte, damit die Vorschriften der Satzungen SWS AG und GSS AG eingehalten sind. Hierzu reicht ein Mehrheitsbeschluss des Stadtrats aus. § 114 (2) KSVG greift nicht.

Mitglieder des Aufsichtsrates:

Charlotte Britz, Oberbürgermeisterin,
Vorsitzende
Ralf Latz, Bürgermeister
Peter Bauer, SPD
Karl Brixius, SPD
Patrick Kratz, SPD
Susanne Nickolai, SPD
Philipp Schneider, SPD
Uwe Conradt, CDU
Elke Masurek, CDU
Sascha Zehner, CDU

Michael Bleines, die Linke
Lothar Schnitzler, die Linke
Simone Wied, B'90/die Grünen
Hartmut Dehnen, AN-Vertreter
Markus Först, AN-Vertreter
Winfried Jung, AN-Vertreter
Alwin Kleinbauer, AN-Vertreter
Bernd Schneider, AN-Vertreter
Stefan Wallenborn, AN-Vertreter
Frank-Uwe Kloos, AN-Vertreter

7. Beteiligung an anderen Gesellschaften (unmittelbar, Stand: März 2014)

Gesellschaft	Stamm- /Grundkapital	Anteil in %
Stadtwerke Saarbrücken AG	70.050.793 €	80 %
Stadtwerke Saarbrücken Beteiligungsgesellschaft mbH	25.565 €	100 %
Stadtbahn Saar GmbH	818.067 €	55 %
Gesellschaft für Straßenbahnen im Saartal AG	5.112.919 €	90 %
KS KommunalSysteme für Energie, Umwelt und Verkehr GmbH	25.565 €	100 %
Energie SaarLorLux GbR (Kapitalanteil)	2.406.079 €	49 %
Wasserwerk Bliestal Saarbrücken	25.565 €	87 %
Co.met GmbH, Saarbrücken	300.000 €	100 %
Talsperren- und Grundwasseraufbereitungs- und Vertriebsgesellschaft mbH, Nonnweiler	661.950 €	22,77 %

8. Vermögens-, Finanz- und Ertragslage

AKTIVA	2013 T€	2012 T€	Abw. absolut	Abw. in %
Immaterielles Vermögen	2.086	2.236	-150	-7
Sachanlagen	64.922	68.407	-3.485	-5
Finanzanlagen	118.960	108.891	10.069	9
ANLAGEVERMÖGEN	185.968	179.534	6.434	4
Vorräte	425	232	193	83
Forderungen und sonstige Vermögensgegenstände	22.128	17.916	4.212	24
Flüssige Mittel	19	79	-60	-76
UMLAUFVERMÖGEN	22.572	18.227	4.345	24
RAP	574	628	-54	-9
BILANZSUMME	209.114	198.389	10.725	5
PASSIVA	2013 T€	2012 T€	Abw. absolut	Abw. in %
Gezeichnetes Kapital	41.471	41.471	0	0
Rücklagen	18.205	2.800	15.405	550
Gewinn- / Verlustvortrag	0	0	0	0
Jahresüberschuss/-fehlbetrag	-22.447	-23.384	937	-4
EIGENKAPITAL	37.229	20.887	16.342	78
Sonderposten	0	0	0	0
Rückstellungen	31.804	30.163	1.641	5
Verbindlichkeiten	140.081	147.339	-7.258	-5
- kurzfristig	100.668	94.219	6.449	7
- langfristig	39.413	53.120	-13.707	-26
FREMDKAPITAL	171.885	177.502	-5.617	-3
RAP	0	0	0	0
BILANZSUMME	209.114	198.389	10.725	5
Gewinn- und Verlustrechnung	2013 T€	2012 T€	Abw. absolut	Abw. in %
Umsatzerlöse	22.856	11.379	11.477	101
Bestandsveränderungen	0	0	0	0
aktivierte Eigenleistungen	0	59	-59	0
sonst. betr. Erträge	18.408	18.137	271	1
Gesamtleistung	41.264	29.575	11.689	40
Materialaufwand	18.033	11.411	6.622	58
Personalaufwand	11.232	10.814	418	4
Abschreibungen	4.701	3.244	1.457	45
sonstiger betr. Aufwand	5.311	4.811	500	10
sonstige Steuern	9	2	7	350
Betriebsergebnis	1.978	-707	2.685	380
Beteiligungs- und Finanzergebnis	-808	-9.571	8.763	-92
Neutrales Ergebnis			0	0
ausserordentliches Ergebnis	-233	-233	0	0
Ertragssteuern	0	0	0	0
Jahresergebnis	937	-10.511	11.448	109

Sonstige Wirtschaftszahlen	2013	2012	Abw. absolut	Abw. in %
Mitarbeiter	146	146	0	0
davon Auszubildende/Trainees	4	5	-1	-20
Stand 30.06.2014:	143	149		
davon Auszubildende/Trainees	4	4		
Investitionen (T€) (Anlagenzugänge ohne Finanzanlagen)	16.465	21.203	-4.738	-22

9. Geschäftsverlauf und weitere Entwicklung des Unternehmens

Das Geschäftsjahr 2013 war für die VVS einerseits durch die Geschäftsentwicklung der verbundenen Gesellschaften, mit denen die VVS Gewinnabführungsverträge geschlossen hat und für die auch Serviceleistungen erbracht werden, geprägt als auch andererseits durch die Ergebnisse der Energieerzeugung. Die Erträge aus Gewinnabführungen und Serviceleistungen konnten im Zuge der Effizienz- und Ergebnissteigerungen der Beteiligungsunternehmen deutlich erhöht werden und kompensierten die fehlenden Ergebnisbeiträge des Erzeugungsbereiches. Somit bewegt sich das VVS-Ergebnis wieder in der Gewinnzone. Im Bereich der Eigenerzeugung liegt das Ergebnis in 2013 aufgrund der allgemeinen Preisentwicklungen an den Energiemärkten, einer hinter den Erwartungen zurückbleibenden Entwicklung der neuen Regelenergiemärkte sowie gesunkener sonstiger Erlöse abseits des Börsenhandels unter den Erwartungen. Vor dem Hintergrund des insbesondere für Betreiber von modernen, hocheffizienten KWK-Anlagen weiter steigenden Kostendrucks konnte durch den Ende 2013 final abgeschlossenen Betreiberübergang einer bisher von VVS genutzten Erzeugungsanlage auf einen externen Dritten zudem eine deutliche Reduzierung der Ergebnisabhängigkeit vom Energiemarkt für die Zukunft erreicht werden.

Seit Anfang 2013 setzt die VVS ein von der Geschäftsführung beschlossenes Maßnahmenpaket im Konzern um, welches sich auf mögliche Ertrags- und Liquiditätsverbesserungen in den Bereichen Bilanzen, Personal und operatives Geschäft sowie strategische Überlegungen konzentriert. Darüber hinaus ist die Entwicklung der künftigen Lage des Konzerns weiter geprägt von der fortschreitenden Liberalisierung der Verkehrsmärkte und dem Großprojekt „Ausbau des Saarbahnnetzes“. Die Inbetriebnahme des letzten Bauabschnittes Heusweiler – Lebach/Jabach wird im Oktober 2014 erfolgen. Der langfristige Fortbestand der entsprechend zugesagten Fördermittel ist ebenso wie die nachhaltige Effizienzsteigerung im Fahrbetrieb für den Verkehrsbereich von wesentlicher Bedeutung.

Die wirtschaftliche Bewertung der Entwicklungspotentiale sowie der Risiken wird nach Einschätzung der Geschäftsführung dazu führen, dass die VVS gemäß aktueller Planungen in den Jahren 2014 und 2015 einen leicht über dem diesjährigen Ergebnis liegenden positiven Jahresüberschuss erwirtschaften wird.

Gesellschaft für Straßenbahnen im Saartal AG

GSS

Hohenzollernstraße 115
66117 Saarbrücken

Tel. 0681/5003-0
Fax: 0681/5003-624

1. Vorstand

Ass. jur. Peter Edlinger
Norbert Reuter, MBA (bis 31.12.2013)
Dr.-Ing. Thomas Severin

2. Gründung der Gesellschaft

1982

3. Grundkapital der Gesellschaft

5.112.919 €

4. Beteiligungsverhältnisse

Landeshauptstadt Saarbrücken
VVS

10 %
90 %

511.292 €
4.601.627 €

5. Unternehmensgegenstand

Seit der Neustrukturierung im Geschäftsjahr 2002 ist mit dem Betriebsübergang das aktive Geschäft der Gesellschaft für Straßenbahnen im Saartal AG – die Saartal-Linien (GSS) auf die beiden Unternehmen Saarbahn GmbH und Stadtbahn Saar GmbH übergegangen.

Dabei ist der Fahrbetrieb der GSS, einschließlich der Linienkonzessionen und der Busse, auf die Betriebsgesellschaft Saarbahn GmbH und der Teilbetrieb „Infrastruktur“ mit wesentlichen Betriebsmitteln und der Werkstatt auf die Stadtbahn Saar GmbH übertragen worden.

6. Aufsichtsrat

Der Aufsichtsrat besteht aktuell aus 10 Mitgliedern.

§ 7 (1) Satzung

Der Aufsichtsrat setzt sich zusammen aus Aufsichtsratsmitgliedern der Aktionäre und der Arbeitnehmer.

Ein Drittel der Aktionärvertreter wird von der Stadt Saarbrücken entsandt, die übrigen Mitglieder - mit Ausnahme der Arbeitnehmervertreter - werden von der Hauptversammlung auf Vorschlag des Stadtrates gewählt.

Die entsandten Mitglieder müssen dem Aufsichtsrat der Versorgungs- und Verkehrsgesellschaft Saarbrücken mbH angehören. Unter den entsandten Mitgliedern müssen sich die Oberbürgermeisterin und ein Beigeordneter der Stadt Saarbrücken befinden.

Mitglieder des Aufsichtsrates:

Charlotte Britz, Oberbürgermeisterin,
Vorsitzende
Ralf Latz, Bürgermeister
Karl Brixius, SPD
Günther Karcher, SPD
Elisabeth Rammel, SPD

Susanne Adams, CDU
Gerd Hirschmann, CDU
Hermann Hoffmann, CDU
Winfried Jung, die Linke
Torsten Reif, B'90/die Grünen

7. Beteiligung an anderen Gesellschaften (unmittelbar)

	Grund-/Stammkapital	Anteil GSS
VSE	40.960.000 €	6,17 %
BEKA (Einkaufs- und Wirtschaftsgesellschaft für Verkehrsunternehmen mbH)	378.000 €	1,00 %

8. Vermögens-, Finanz- und Ertragslage

AKTIVA	2013 T€	2012 T€	Abw. absolut	Abw. in %
Immaterielles Vermögen	0	0	0	0
Sachanlagen	5.042	5.713	-671	-12
Finanzanlagen	9.453	9.453	0	0
ANLAGEVERMÖGEN	14.495	15.166	-671	-4
Vorräte	0	0	0	0
Forderungen und sonstige Vermögensgegenstände	31.907	33.316	-1.409	-4
Flüssige Mittel	3	0	3	0
UMLAUFVERMÖGEN	31.910	33.316	-1.406	-4
RAP	240	248	-8	-3
BILANZSUMME	46.645	48.730	-2.085	-4

PASSIVA	2013 T€	2012 T€	Abw. absolut	Abw. in %
Gezeichnetes Kapital	5.113	5.113	0	0
Rücklagen	1.200	1.200	0	0
Gewinnrücklagen	2.045	2.045	0	0
Jahresüberschuss/-fehlbetrag	0	0	0	0
EIGENKAPITAL	8.358	8.358	0	0
Sonderposten	0	0	0	0
Rückstellungen	33.190	33.652	-462	-1
Verbindlichkeiten	5.097	6.720	-1.623	-24
- kurzfristig	5.097	6.720	-1.623	-24
- langfristig	0	0	0	0
FREMDKAPITAL	38.287	40.372	-2.085	-5
RAP	0	0	0	0
BILANZSUMME	46.645	48.730	-2.085	-4

Gewinn- und Verlustrechnung	2013 T€	2012 T€	Abw. absolut	Abw. in %
Umsatzerlöse	0	0	0	0
Bestandsveränderungen	0	0	0	0
aktivierte Eigenleistungen	0	0	0	0
sonst. betr. Erträge	1.076	1.075	1	0
Gesamtleistung	1.076	1.075	1	0
Materialaufwand	0	18	-18	-100
Personalaufwand	1.191	638	553	87
Abschreibungen	371	324	47	15
sonstiger betr. Aufwand	1.150	2.383	-1.233	-52
sonstige Steuern	56	56	0	0
Betriebsergebnis	-1.692	-2.344	652	-28
Beteiligungs- und Finanzergebnis	-1.187	-1.539	352	-23
Neutrales Ergebnis	0	0	0	0
Ausserordentliches Ergebnis	-334	-334	0	0
Ertragssteuern	0	0	0	0
Jahresergebnis	-3.213	-4.217	1.004	-24

Sonstige Wirtschaftszahlen	2013	2012	Abw. absolut	Abw. in %
Mitarbeiter	0	0	0	0
davon Auszubildende	0	0	0	0
Stand 30.06.2014,:	0	0		
davon Auszubildende:	0	0		
Investitionen (T€) (Anlagenzugänge ohne Finanzanlagen)	369	1912	-1543	-81

9. Geschäftsverlauf und weitere Entwicklung des Unternehmens

Die Ertragslage der GSS war im Geschäftsjahr 2013 erneut durch die Rückstellungsaufwendungen für Pensionen geprägt. Die Zuführungen zu den Pensionsrückstellungen sind auf Basis des Teilwertverfahrens unter Berücksichtigung eines Rechnungszinsfußes von 4,88 % berechnet. Im Wesentlichen führten diese aus der Bewertung der Pensionen stammenden Effekte zu dem ausgewiesenen Jahresfehlbetrag von 3,2 Mio. EUR, der gemäß dem bestehenden Ergebnisabführungsvertrag von der VVS vollständig übernommen wurde.

Zum 31.12.2013 betrug die Bilanzsumme 46,6 Mio. EUR.

Die Gesellschaft wird auch künftig im Wesentlichen eine Immobilienverwaltungsgesellschaft sein. Neben dem Grundbesitz und den aufstehenden Gebäuden und Hallen, die an die Betriebs- und Infrastrukturgesellschaften vermietet werden, trägt sie weiterhin die Pensionszusagen und hält die Minderheitsanteile an der VSE AG.

VSE Aktiengesellschaft

Heinrich-Böcking-Str. 10-14
66121 Saarbrücken

VSE AG

Tel: 0681/607-0
Fax: 0681/607-1435
Email: online@vse.de

1. Vorstand

Dr. jur. Hanno Dornseifer
Tim Hartmann

2. Gründung der Gesellschaft

1912

3. Grundkapital der Gesellschaft

40.960.000 €

4. Beteiligungsverhältnisse (Stand: 31.12.2013)

gerundet

Anteile Stückaktien
(insgesamt 800.000)

RWE Bereiligungsgesellschaft mbH	50 % + 1 Aktie	400.001
Kommunale Beteiligungsgesellschaft Saar mbH	15,33 %	122.665
Regionalverband Saarbrücken	8,95 %	71.576
Landkreis Saarlouis	7,20 %	57.585
Gesellschaft für Straßenbahnen im Saartal AG	6,17 %	49.401
Electricité de France	2,67 %	21.334
Saarland	6,50 %	52.000
Landkreis St. Wendel	1,74 %	13.949
Landkreis Neunkirchen	1,44 %	11.489

5. Unternehmensgegenstand

Die VSE AG hat sich zu einer starken Unternehmensgruppe mit einer breiten Dienstleistungspalette weiterentwickelt und ist heute gemeinsam mit Partnern in den Geschäftsbereichen Energie, Telekommunikation, Facility Management, kaufmännische Services sowie Zähl- und Energiedatenmanagement tätig. Über 50 Tochter- und Beteiligungsunternehmen mit kommunalen und industriellen Partnern zählen zur VSE-Gruppe und bieten über 2.600 qualifizierte Arbeitsplätze.

VSE AG ist Stromerzeuger am Standort Ensdorf. VSE AG ist wichtigster Stromlieferant im Saarland sowohl für Stadt- und Gemeindewerke wie für große Industriekunden. Das Tochterunternehmen VSE Verteilnetz GmbH betreibt ein umfangreiches Hochspannungsnetz im Saarland. Darüber hinaus erbringt VSE AG für ihre Partnerunternehmen und Dritte qualifizierte technische und kaufmännische Dienstleistungen.

6. Aufsichtsrat

§ 7 Satzung – Aufsichtsrat

(1) Der Aufsichtsrat besteht aus 21 Mitgliedern.

(2) Die Wahl der Aufsichtsratsmitglieder erfolgt für einen Zeitraum, der längstens bis zur Beendigung der Hauptversammlung dauert, die über die Entlastung

für das vierte Geschäftsjahr nach der Wahl beschließt. Das Geschäftsjahr der Wahl wird nicht mitgerechnet.

(3) Scheidet ein von der Hauptversammlung gewähltes Mitglied vor Ablauf seiner Amtsdauer aus, so ist für dieses Mitglied in der nächsten Hauptversamm-

lung eine Neuwahl vorzunehmen. Die Amtsdauer des neugewählten Mitglieds gilt für den Rest der Amtsdauer des ausgeschiedenen.

(4) Jedes Mitglied des Aufsichtsrates kann sein Amt durch eine an den Vorsitzenden des Aufsichtsrates zu richtenden Erklärung niederlegen.

Anteile am Stammkapital der VSE AG hält mit 6,17 % die Gesellschaft für Straßenbahnen im Saartal AG, Saarbrücken. Die Landeshauptstadt ist unmittelbar nicht beteiligt.

Eine Vertretung der Landeshauptstadt Saarbrücken ist ebenso wie eine Vertretung der GSS im Aufsichtsrat statuarisch nicht vorgesehen. Mitglied im Aufsichtsrat ist Oberbürgermeisterin Charlotte Britz.

Mitglieder des Aufsichtsrates: Stand:

31.12.2013

Dr. jur. Bernd Widera, RWE Deutschland AG, AR-Vorsitzender
 Peter Gillo, Regionalverbandsdirektor, 1. stellv. AR-Vorsitzender
 Dagmar Schmeer, 2. stellv. AR-Vorsitzende (bis 19.11.2013)
 René Ehm, 2. stellvertretender Vorsitzender (seit 06.12.2013)
 Peter Bechtel
 Michael Blug
 Karsten Borkenhagen
 Charlotte Britz, Oberbürgermeisterin
 Martin Folz

Roland Henz
 Ernst-Rainer Hertel
 Albert Hettrich
 Cornelia Hoffmann-Bethscheider
 Patrik Lauer
 Thomas Neifer
 Hans-Joachim Neumeyer
 Udo Recktenwald
 Dr. Joachim Schneider
 Werner Spaniol
 Erwin Winkel
 Dr. Knut Zschiedrich

7. Beteiligung an anderen Gesellschaften

(Auszug der Gesellschaften mit einem Grund-/Stammkapital über 1. Mio. Euro)

	Stammkapital	Anteil in %
VSE-Windpark Mrcchingen GmbH & Co. KG, Saarbrücken	2.800 T€	100,00 %
energis GmbH (über Projecta 10 GmbH)	50.208 T€	64,24 %
artelis S. A., Luxembourg	3.000 T€	53,05 %
FAMIS, Gesellschaft für Facility-Management und Industrieservice mbH	4.270 T€	37,45 %
prego services GmbH, Saarbrücken	1.000 T€	37,45 %
Kraftwerk Wehrden GmbH	5.514 T€	33,34 %
GKW Dillingen GmbH & Co. KG, Dillingen/Saar	12.000 T€	25,2 %
Stadtwerke Völklingen Netz GmbH	12.100 T€	17,6 %
Stadtwerke Völklingen Vertrieb GmbH	6.000 T€	17,6 %
Stadtwerke Sulzbach GmbH	10.300 T€	15,0 %
Windpark Saar GmbH & Co. Repower KG, Freisen	5.578 T€	8,11 %
Deutsches Forschungszentrum für künstliche Intelligenz GmbH (DFKI), Kaiserslautern	1.248 T€	4,17 %

8. Vermögens-, Finanz- und Ertragslage

AKTIVA	2013 T€	2012 T€	Abw. absolut	Abw. in %
Immaterielles Vermögen	599	818	-219	-27
Sachanlagen	63.933	65.758	-1.825	-3
Finanzanlagen	417.647	393.932	23.715	6
ANLAGEVERMÖGEN	482.179	460.508	21.671	5
Vorräte	6.410	12.003	-5.593	-47
Forderungen und sonstige Vermögensgegenstände	108.985	126.711	-17.726	-14
Flüssige Mittel	2.375	600	1.775	296
UMLAUFVERMÖGEN	117.770	139.314	-21.544	-15
RAP	0	0	0	0
BILANZSUMME	599.949	599.822	127	0

PASSIVA	2013 T€	2012 T€	Abw. absolut	Abw. in %
Gezeichnetes Kapital	40.960	40.960	0	0
Rücklagen	77.906	77.906	0	0
Gewinnrücklagen	27.500	26.000	1.500	6
Jahresüberschuss/-fehlbetrag	24.160	23.788	372	2
EIGENKAPITAL	170.526	168.654	1.872	1
Sonderposten	2.441	2.491	-50	-2
Rückstellungen	300.501	287.773	12.728	4
Verbindlichkeiten	123.177	138.239	-15.062	-11
FREMDKAPITAL	423.678	426.012	-2.334	-1
RAP	3.304	2.665	639	24
BILANZSUMME	599.949	599.822	127	0

Gewinn- und Verlustrechnung	2013 T€	2012 T€	Abw. absolut	Abw. in %
Umsatzerlöse	556.749	517.881	38.868	8
Bestandsveränderungen	-424	-580	156	-27
aktivierte Eigenleistungen	37	510	-473	-93
sonst. betr. Erträge	42.851	38.082	4.769	13
Gesamtleistung	599.213	555.893	43.320	8
Materialaufwand	479.888	441.521	38.367	9
Personalaufwand	29.091	34.860	-5.769	-17
Abschreibungen	6.061	6.342	-281	-4
sonstiger betr. Aufwand	46.886	47.098	-212	0
Betriebsergebnis	37.287	26.072	11.215	43
Ertragssteuern	13.415	2.446	10.969	448
Jahresergebnis	23.872	23.626	246	1

Sonstige Wirtschaftszahlen	2013	2012	Abw. absolut	Abw. in %
Mitarbeiter	277	336	-59	-18
davon Auszubildende	19	21	-2	-10
Bilanzsumme (T€)	599.949	599.822	127	0
Umsatzerlöse (T€)	556.749	517.881	38.868	8
Bilanzgewinn/Verlust (T€)	24.160	23.788	372	2

Stadtbahn Saar GmbH

Hohenzollernstr. 104 - 106
66117 Saarbrücken
www.saarbahn.de

SBS

Tel. 0681/5003-0
Fax: 0681/5003-624
Email: info@saarbahn.de

1. Geschäftsführung

Ass. jur. Peter Edlinger
Norbert Reuter, MBA (bis 31.12.2013)
Andreas Winter (seit 01.05.2014)

2. Gründung der Gesellschaft

1992

3. Stammkapital der Gesellschaft

818.067 €

4. Beteiligungsverhältnisse

VVS GmbH	55 %	449.937 €
VVS Beteiligungsgesellschaft mbH	40 %	327.227 €
Stadt Lebach	5 %	40.903 €

5. Unternehmensgegenstand

Gegenstand des Unternehmens ist Planung, Bau und Betrieb eines Stadtbahn-Systems in der Region Saar.

6. Aufsichtsrat

Der Aufsichtsrat besteht aktuell aus 21 Mitgliedern.

§ 7 (1), (2) Gesellschaftsvertrag

(1) Die Gesellschaft hat einen Aufsichtsrat. Seine Rechte und Pflichten bestimmen sich nach den Vorschriften des Aktiengesetzes und nach den Vorschriften des Gesellschaftsvertrages.

(2) Der Aufsichtsrat besteht aus höchstens einundzwanzig und mindestens elf Mitgliedern; die Zahl bestimmt die Gesellschafterversammlung. Die Oberbürgermeisterin der Landeshauptstadt Saarbrücken ist geborenes Mitglied des Aufsichtsrates; die anderen Mitglieder des Aufsichtsrates werden von der Gesellschafter-

tersammlung gewählt. Bei der Wahl der Aufsichtsratsmitglieder sind die Wahlvorschläge eines jeden Gesellschafters entsprechend seiner Beteiligung am Stammkapital zu berücksichtigen; den Wahlvorschlägen von Gesellschaftern, die Gebietskörperschaften sind, müssen deren Vertretungskörperschaft zugestimmt haben. Vorsitzender des Aufsichtsrates ist die Oberbürgermeisterin der Landeshauptstadt Saarbrücken; sie hat zwei Stellvertreter, die vom Aufsichtsrat gewählt werden.

Mitglieder des Aufsichtsrates:

Charlotte Britz, Oberbürgermeisterin,
Vorsitzende
Thomas Brück, Bg.
Klauspeter Brill, Bürgermeister Lebach
Kristine Commercon, SPD
Günther Karcher, SPD
Thomas Kruse, SPD
Harald Müller, SPD
Philipp Schneider, SPD
Edith Eckert, CDU
Gabriele Herrmann, CDU

Gerd Hirschmann, CDU
Rainer Ritz, CDU
Anke Schwindling, CDU
Michael Bleines, die Linke
Lothar Schnitzler, die Linke
Karin Burkart, B'90/die Grünen
Ruken Tosun-Käfer, B'90/die Grünen
Dr. Thomas Severin, VVS
Stefan Barsch, AN-Vertreter
Charly Groß, AN-Vertreter
Hagen Trier, AN-Vertreter

7. Beteiligung an anderen Gesellschaften (unmittelbar)

	Stammkapital	Anteile in %
Saarbahn GmbH	511.292 €	98 %
Saarländische Nahverkehrs-Service GmbH	50.000 €	30 %

8. Vermögens-, Finanz- und Ertragslage

AKTIVA	2013 T€	2012 T€	Abw. absolut	Abw. in %
Immaterielles Vermögen	89	63	26	41
Sachanlagen	219.545	217.725	1.820	1
Finanzanlagen	6.054	6.295	-241	-4
ANLAGEVERMÖGEN	225.688	224.083	1.605	1
Vorräte	3.903	3.588	315	9
Forderungen und sonstige Vermögensgegenstände	6.194	7.270	-1.076	-15
Flüssige Mittel	2	2	0	0
UMLAUFVERMÖGEN	10.099	10.860	-761	-7
RAP	411	477	-66	-14
BILANZSUMME	236.198	235.420	778	0

PASSIVA	2013 T€	2012 T€	Abw. absolut	Abw. in %
Gezeichnetes Kapital	818	818	0	0
Rücklagen	1.738	1.738	0	0
Gewinn- / Verlustvortrag	0	0	0	0
Jahresüberschuss/-fehlbetrag	0	0	0	0
EIGENKAPITAL	2.556	2.556	0	0
Sonderposten	156.669	155.028	1.641	1
Rückstellungen	10.030	9.821	209	2
Verbindlichkeiten	66.943	68.015	-1.072	-2
- kurzfristig	17.054	17.191	-137	-1
- langfristig	49.889	50.824	-935	-2
FREMDKAPITAL	76.973	77.836	-863	-1
RAP	0	0	0	0
BILANZSUMME	236.198	235.420	778	0

Gewinn- und Verlustrechnung	2013 T€	2012 T€	Abw. absolut	Abw. in %
Umsatzerlöse	23.832	23.649	183	1
Bestandsveränderungen	0	0	0	0
aktivierte Eigenleistungen	220	18	202	1.122
sonst. betr. Erträge	11.992	11.257	735	7
Gesamtleistung	36.044	34.924	1.120	3
Materialaufwand	8.521	8.655	-134	-2
Personalaufwand	6.851	6.790	61	1
Abschreibungen	12.141	11.126	1.015	9
sonstiger betr. Aufwand	8.601	8.641	-40	0
sonstige Steuern	54	53	1	2
Betriebsergebnis	-124	-341	217	-64
Beteiligungs- und Finanzergebnis	-9.718	-9.359	-359	4
Neutrales Ergebnis	0	0	0	0
Ausserordentliches Ergebnis	0	0	0	0
Ertragssteuern	0	0	0	0
Jahresergebnis	-9.842	-9.700	-142	1
Sonstige Wirtschaftszahlen	2013	2012	Abw. absolut	Abw. in %
Mitarbeiter	132	144	-12	-8
davon Auszubildende	11	12	-1	-8
Stand 30.06.2014:	131	144		
davon Auszubildende:	8	12		
Investitionen (T€) (Anlagenzugänge ohne Finanzanlagen)	14.009	25.755	-11.746	-46

9. Geschäftsverlauf und weitere Entwicklung des Unternehmens:

Im Geschäftsjahr 2013 wurden Umsatzerlöse in Höhe von 23,8 Mio. EUR i. w. aus der Vermietung der Infrastruktur, Strecke und Fahrzeuge an die Saarbahn GmbH sowie der Verrechnung von Leistungen an Saarbahn und Dritte erzielt. Neben den Umsatzerlösen wurden Erträge in Höhe von insgesamt ca. 12,2 Mio. EUR (Vj. 11,3 Mio. EUR) erwirtschaftet, die aus sonstigen Erträgen, aktivierten Eigenleistungen sowie Zinserträgen bestehen. Den Erlöspositionen stehen Gesamtaufwendungen in Höhe von 45,8 Mio. EUR (Vj. 44,6 Mio. EUR) gegenüber, die auch die Übernahme des Verlustes der Saarbahn GmbH umfassen.

Demnach weist die Stadtbahn Saar GmbH für das Geschäftsjahr 2013 einen Jahresfehlbetrag von rd. 9,8 Mio. EUR aus, der ent-

sprechend dem bestehenden Beherrschungs- und Ergebnisabführungsvertrag von der Versorgungs- und Verkehrsgesellschaft Saarbrücken mbH übernommen wurde.

Im Berichtsjahr sind insgesamt Investitionen in Höhe von 14,0 Mio. EUR erfolgt, im Wesentlichen für den Weiterbau der Saarbahn. Die Saarbahn GmbH hat über einen abgeschlossenen Nutzungsvertrag die Bahnfahrzeuge von der Stadtbahn Saar GmbH gemietet. Von diesen waren im Berichtsjahr 3 Fahrzeuge bis zum 31. Dezember an die Albtal-Verkehrsgesellschaft mbH in Karlsruhe vermietet.

Im Bahnbetrieb hat die Saarbahn im Geschäftsjahr 2013 mit bis zu 25 Fahrzeugen auf der Strecke Sarregemüines-Heusweiler

Markt rd. 1,753 Mio. Wagenkilometer zurückgelegt.

Die Planungen und Bautätigkeiten für den Tiefbau auf dem Streckenabschnitt Heusweiler bis Lebach/Jabach sind nahezu abgeschlossen. Die Sanierungsarbeiten am Spitzlichtunnel, dem Eiweiler Viadukt sowie an

neun Brückenbestandsbauwerken auf der Strecke Heusweiler Markt – Lebach sind abgeschlossen. Insgesamt befinden sich nahezu alle Maßnahmen innerhalb des beschlossenen Terminplanes, so dass die Inbetriebnahme des neuen Streckenabschnittes voraussichtlich im Herbst 2014 erfolgen kann.

Saarbahn GmbH

Saarbahn

Hohenzollernstr. 104 - 106
66117 Saarbrücken

www.saarbahn.de

Tel. 0681/5003-0

Fax: 0681/5003-624

Email: if@saarbahn.de

1. Geschäftsführung

Ass. jur. Peter Edlinger
Norbert Reuter, MBA (bis 31.12.2013)
Andreas Winter (seit 01.05.2014)

2. Gründung der Gesellschaft

1996

3. Stammkapital der Gesellschaft

511.292 €

4. Beteiligungsverhältnisse

Stadtbahn Saar GmbH	98 %	501.066 €
Gemeinde Heusweiler	2 %	10.226 €

5. Unternehmensgegenstand

Gegenstand des Unternehmens ist - bei weitestgehender Schonung der Umwelt - die Bereitstellung verkehrswirtschaftlicher Dienstleistungen, insbesondere das Befördern von Personen im Rahmen des schienengebundenen sowie des nicht schienengebundenen öffentlichen Personennahverkehrs. Dazu gehören:

- a) der Betrieb mit einem Stadtbahnsystem in der Region Saar,
- b) der Betrieb im eigenen und fremden Namen mit Bussen in der Region Saar,

- c) der Bau und die Unterhaltung von Verkehrseinrichtungen,
- d) die Erbringung von mit dem Personenverkehr zusammenhängenden Dienstleistungen im eigenen und fremden Namen.

Die Saarbahn ist die Betriebsgesellschaft der VVS-Verkehrsgesellschaften. Sie erbringt Verkehrsdienstleistungen mit Bus und Bahn.

6. Aufsichtsrat

Der Aufsichtsrat besteht aktuell aus 20 Mitgliedern.

§ 8 (1), (2) Gesellschaftsvertrag

(1) Die Gesellschaft hat einen Aufsichtsrat. Seine Rechte und Pflichten bestimmen sich nach den Vorschriften des Aktiengesetzes und nach den Vorschriften dieses Gesellschaftsvertrages.

(2) Der Aufsichtsrat besteht aus höchstens einundzwanzig und mindestens elf Mitgliedern; die Zahl bestimmt die Gesellschafterversammlung. Die Oberbürgermeisterin der Landeshauptstadt Saarbrücken ist geborenes Mitglied des Aufsichtsrates; die anderen Mitglieder

des Aufsichtsrates werden von der Gesellschafterversammlung gewählt. Bei der Wahl der Aufsichtsratsmitglieder sind die Wahlvorschläge eines jeden Gesellschafters entsprechend seiner Beteiligung am Stammkapital zu berücksichtigen; den Wahlvorschlägen von Gesell-

schaftern, die Gebietskörperschaften sind, müssen deren Vertretungskörperschaft zugestimmt haben. Vorsitzende des Aufsichtsrates ist die Oberbürgermeisterin der Landeshauptstadt Saarbrücken; sie hat zwei Stellvertreter, die vom Aufsichtsrat gewählt werden.

Mitglieder des Aufsichtsrates

Charlotte Britz, Oberbürgermeisterin,
Vorsitzende
Bg. Thomas Brück
Karl Brixius, SPD
Günther Karcher, SPD
Thomas Kruse, SPD
Herbert Meyer, SPD
Philipp Schneider, SPD
Susanne Adams, CDU
Edith Eckert, CDU

Gerd Hirschmann, CDU
Hermann Hoffmann, CDU
Anke Schwindling, CDU
Lothar Schnitzler, die Linke
N. N.
Ruken Tosun-Käfer, B'90/die Grünen
Frank Blanck, AN-Vertreter
Markus Lauer, AN-Vertreter
Dr. Thomas Severin, VVS
Thomas Redelberger, BM Heusweiler

7. Beteiligung an anderen Gesellschaften (unmittelbar)

	Stammkapital	Anteil in %
Saarbus GmbH	50.000 €	26 %

8. Vermögens-, Finanz- und Ertragslage

AKTIVA	2013 T€	2012 T€	Abw. absolut	Abw. in %
Immaterielles Vermögen	47	56	-9	-16
Sachanlagen	9.630	9.153	477	5
Finanzanlagen	23	23	0	0
ANLAGEVERMÖGEN	9.700	9.232	468	5
Vorräte	51	55	-4	-7
Forderungen und sonstige Vermögensgegenstände	23.410	23.552	-142	-1
Flüssige Mittel	7	8	-1	-13
UMLAUFVERMÖGEN	23.468	23.615	-147	-1
RAP	0	11	-11	-100
BILANZSUMME	33.168	32.858	310	1
PASSIVA	2013 T€	2012 T€	Abw. absolut	Abw. in %
Gezeichnetes Kapital	511	511	0	0
Rücklagen	1.022	1.022	0	0
Gewinn- / Verlustvortrag	0	0	0	0
Jahresüberschuss/-fehlbetrag	0	0	0	0
EIGENKAPITAL	1.533	1.533	0	0
Sonderposten	0	0	0	0
Rückstellungen	18.512	18.205	307	2
Verbindlichkeiten	12.754	12.732	22	0
- kurzfristig	11.800	7.200	4.600	64
- langfristig	954	5.532	-4.578	-83
FREMDKAPITAL	31.266	30.937	329	1
RAP	369	388	-19	-5
BILANZSUMME	33.168	32.858	310	1

Gewinn- und Verlustrechnung	2013 T€	2012 T€	Abw. absolut	Abw. in %
Umsatzerlöse	45.200	44.034	1.166	3
Bestandsveränderungen	0	0	0	0
aktivierte Eigenleistungen	0	0	0	0
sonst. betr. Erträge	1.658	2.654	-996	-38
Gesamtleistung	46.858	46.688	170	0
Materialaufwand	35.771	35.736	35	0
Personalaufwand	12.814	13.135	-321	-2
Abschreibungen	982	879	103	12
sonstiger betr. Aufwand	3.838	3.371	467	14
sonstige Steuern	131	102	29	28
Betriebsergebnis	-6.678	-6.535	-143	2
Beteiligungs- und Finanzergebnis	-395	-431	36	-8
Neutrales Ergebnis	0	0	0	0
Ausserordentliches Ergebnis	0	0	0	0
Ertragssteuern	0	0	0	0
Jahresergebnis I	-7.073	-6.966	-107	2
Entnahme aus der Gewinnrücklage	0	0	0	0
Jahresergebnis II	-7.073	-6.966	-107	2
Sonstige Wirtschaftszahlen	2013	2012	Abw. absolut	Abw. in %
Mitarbeiter	308	312	-4	-1
davon Auszubildende	13	11	2	18
Stand 30.06.2014:	320	315		
davon Auszubildende:	11	10		
Leistungszahlen:				
Wagenkilometer in Mio. km				
Bus	5,1	5,1	0	0
Bus durch Fremdunternehmen	3,1	3,3	0	-6
Bahn	1,8	1,8	0	0
Gesamt	10,0	10,2	-0,2	-2

9. Geschäftsverlauf und weitere Entwicklung des Unternehmens

Die Gesamtverkehrsleistung Bus und Bahn liegt im Geschäftsjahr 2013 mit rund 44,0 Mio. beförderten Fahrgästen um etwa 0,7 Mio. Fahrgästen über dem Niveau des Vorjahres. Es fuhren insgesamt rund 32,0 Mio. Fahrgäste der Saarbahn GmbH mit dem Bus und rund 12,0 Mio. Fahrgäste mit der Bahn.

Die Gesamtverkehrseinnahmen lagen mit ca. 44,4 Mio. EUR über dem Vorjahresniveau von rd. 43,3 Mio. EUR.

Die Saarbahn GmbH hat über einen abgeschlossenen Nutzungsvertrag die Bahnfahrzeuge von der Stadtbahn Saar GmbH gemietet. Von diesen waren im Berichtsjahr 3 Fahrzeuge bis Dezember 2013 an die Albtal-Verkehrsgesellschaft mbH in Karlsruhe vermietet.

Im Bahnbetrieb hat die Saarbahn damit im Geschäftsjahr 2013 mit bis zu 25 Fahrzeugen auf der Strecke Sarreguemines bis Heusweiler Markt rd. 1,753 Mio. Wagenkilometer zurückgelegt.

Im Berichtsjahr waren im Busbetrieb in den Verkehrsspitzenzeiten durchschnittlich 107 Busse im Einsatz. Die Gesamtbetriebsleistung der Busse der Saarbahn GmbH lag bei rd. 5,10 Mio. Kilometern (3,50 Mio. Linien-Kilometer mit eigenem Personal und rd. 1,60 Mio. Linien-Kilometer mit Personal von Partnerunternehmen sowie 0,06 Mio. km sonstige Verkehre wie z. B. Mietwagenverkehr, Schul- und Bädefahrten, etc.). Darüber hinaus wurden rd. 3,13 Mio. Kilometer von fremden Partnerunternehmen geleistet.

Der Fahrzeugbestand zum Stichtag 31.12.2013 betrug 134 Busse.

Im Berichtsjahr wurden acht Stadtlinienbusse mit neuester Dieseldieseltechnologie beschafft. Sie erfüllen die Abgasnorm EEV, den gegenwärtig anspruchsvollsten europäischen Abgasstandard für Busse und Lkws und sind mit Fahrgastklimaanlagen, behindertengerechter Niederflurtechnik, Absenkvorrichtungen und Rollstuhlrampen ausgestattet.

Im Geschäftsjahr 2013 stiegen die Umsatzerlöse inklusive Betriebskostenzuschüsse um 1,2 Mio. EUR auf insgesamt 45,2 Mio. EUR an. Für das Geschäftsjahr 2013 weist die Saarbahn GmbH insgesamt einen Jahresfehlbetrag vor Verlustübernahme von rd. 7,1 Mio. EUR (Vj. 7,0 Mio. EUR) aus. Der

Jahresfehlbetrag wurde entsprechend dem Beherrschungs- und Gewinnabführungsvertrag von der Stadtbahn Saar übernommen.

Die Investitionen im Berichtsjahr von insgesamt TEUR 2.059 betreffen mit TEUR 2.043 im Wesentlichen die Anschaffung von acht Diesel-Solobussen CITARO und drei gebrauchten Bussen.

Die Saarbahn gehört dem saarländischen Verkehrsverbund (saarVV) an. Seit Gründung des Verbundes im August 2005 konnte ein deutliches Plus bei den Einnahmen und eine stabile Entwicklung der Beförderungszahlen verzeichnet werden. Insgesamt erhöhten sich die Einnahmen im saarVV im Jahr 2013 gegenüber dem Vorjahr um rd. 2,35 % von 77,7 Mio. auf rd. 79,07 Mio. EUR; die Zahl der Fahrgäste sank hierbei leicht um 1,2 % von 75,7 Mio. auf rund 74,8 Mio. Fahrgäste. Diese Entwicklung ist vor dem Hintergrund der demografischen Entwicklung und hier insbesondere den rückläufigen Fahrgastzahlen im Schüler- und Auszubildendenbereich zu bewerten.

Die positive Einnahmeentwicklung der vergangenen Jahre konnte auch im Jahr 2013 fortgesetzt werden. Auch vor dem Hintergrund teilweise endlicher Energieressourcen und steigender Öl- und Benzinpreise sowie wachsenden Umweltbewusstseins ist davon auszugehen, dass der ÖPNV zukünftig stärker genutzt wird. Für das Jahr 2014 erwartet die Geschäftsführung eine Geschäftsentwicklung, die sich im Rahmen der bestehenden Wirtschaftsplanung bewegt.

Saar-Bus GmbH

Hohenzollernstraße 115
66117 Saarbrücken
www.saar-bus.de

Saar-Bus

Tel. 0681/5003-520
Fax 0681/5003-522
email info@saar-bus.de

1. Geschäftsführung

Dipl.-Betriebswirt Gisbert Hurth
Dipl.-Kaufmann Arne Frankenberger

2. Gründung der Gesellschaft

2001

3. Stammkapital der Gesellschaft

50.000 €

4. Beteiligungsverhältnisse

Saarbahn GmbH	26,0 %	13.000 €
Omnibusbetrieb Aloys Baron GmbH	24,8 %	12.400 €
Manfred Harz GmbH & Co. KG	24,6 %	12.300 €
Reise Fischer GmbH	24,6 %	12.400 €

5. Unternehmensgegenstand

Gegenstände des Unternehmens sind:

- der Linienbusverkehr sowie sämtliche Leistungen des öffentlichen Personennahverkehrs im Auftrag Dritter
- der Handel mit und die Vermietung von Nutzfahrzeugen und Bussen,
- der Betrieb einer Kfz-Reparaturwerkstatt,
- Service, Infrastruktur- und Personaldienstleistungen für den öffentlichen Personennahverkehr

sowie sämtliche damit zusammenhängenden und den Gesellschaftszweck fördernden Geschäfte. Die Gesellschaft ist zu allen Geschäften berechtigt, die zur Erreichung des Gesellschaftszweckes notwendig und nützlich erscheinen. Sie kann sich zur Erfüllung ihrer Aufgaben anderer Unternehmen bedienen.

6. Aufsichtsrat

Die Gesellschaft hat keinen Aufsichtsrat

7. Beteiligungen

SNS Beteiligungs GbR privates Busgewerbe

8. Vermögens-, Finanz- und Ertragslage

AKTIVA	2013 T€	2012 T€	Abw. absolut	Abw. in %
Immaterielles Vermögen	6	10	-4	-40
Sachanlagen	718	380	338	89
Finanzanlagen	1	1	0	0
ANLAGEVERMÖGEN	725	391	334	85
Vorräte	0	0	0	0
Forderungen und sonstige Vermögensgegenstände	335	370	-35	-9
Flüssige Mittel	263	115	148	129
UMLAUFVERMÖGEN	598	485	113	23
RAP	30	24	6	25
BILANZSUMME	1.353	900	453	50

PASSIVA	2013 T€	2012 T€	Abw. absolut	Abw. in %
Gezeichnetes Kapital	50	50	0	0
Rücklagen	0	0	0	0
Gewinn- / Verlustvortrag	353	293	60	20
Jahresüberschuss/-fehlbetrag	69	60	9	15
EIGENKAPITAL	472	403	69	17
Sonderposten	0	0	0	0
Rückstellungen	40	53	-13	-25
Verbindlichkeiten	841	444	397	89
- kurzfristig	287	444	-157	-35
- langfristig	554	0	554	0
FREMDKAPITAL	881	497	384	77
RAP	0	0	0	0
BILANZSUMME	1.353	900	453	50

Gewinn- und Verlustrechnung	2013 T€	2012 T€	Abw. absolut	Abw. in %
Umsatzerlöse	1.800	2.044	-244	-12
Bestandsveränderungen	0	0	0	0
aktivierte Eigenleistungen	0	0	0	0
sonst. betr. Erträge	147	118	29	25
Gesamtleistung	1.947	2.162	-215	-10
Materialaufwand	161	336	-175	-52
Personalaufwand	891	921	-30	-3
Abschreibungen	183	191	-8	-4
sonstiger betr. Aufwand	591	622	-31	-5
sonstige Steuern	8	-15	23	-153
Betriebsergebnis	113	107	6	6
Finanzergebnis	0	0	0	0
Neutrales Ergebnis	0	0	0	0
Ertragssteuern	45	47	-2	-4
Jahresergebnis	68	60	8	13

Sonstige Wirtschaftszahlen	2013	2012	Abw. absolut	Abw. in %
Mitarbeiter	33	33	0	0
davon Auszubildende	0	0	0	0
				0
Investitionen (T€)	200	235	-35	-15

Saarländische Nahverkehrs-Service GmbH

SNS GmbH

Hohenzollernstraße 8
66333 Völklingen

www.saarvv.de

Tel. 06898/9095-413

Fax: 06898/9095-420

Email: s.huehn@saarvv.de

1. Geschäftsführung

Dieter Haag

2. Gründung der Gesellschaft

2005

3. Stammkapital der Gesellschaft

60.000 €

4. Beteiligungsverhältnisse (rd.)

Stadtbahn Saar GmbH, Saarbrücken	25 %	15.000 €
Saar-Pfalz-Bus GmbH	25 %	15.000 €
DB Regio AG	16,67 %	10.000 €
KVS GmbH, Saarlouis	12,5 %	7.500 €
Neunkircher Verkehrs GmbH, Neunkirchen	8,33 %	5.000 €
SNS Beteiligungs GbR privates Busgewerbe	8,33 %	5.000 €
Völklinger Verkehrsbetriebe GmbH, Völklingen	4,17 %	2.500 €

5. Unternehmensgegenstand

§ 2 Gesellschaftsvertrag

(1) Das Unternehmen hat insbesondere zum Gegenstand:
Koordinierung von verbundbezogenen Aufgaben des öffentlichen Personennahverkehrs (insbesondere Einnahmeverteilung, Festlegung des Verbundtarifes, Abstimmung der Fahrplanangebote, Vertrieb) im Interesse seiner Gesellschafter und Dritter, soweit diese Teilnehmer am saarlandweiten Verbundtarif sind,

(2) Die Gesellschaft ist zur Vornahme aller Maßnahmen berechtigt, durch die der in Abs. 1 umschriebene Gegenstand des Unternehmens gefördert wird.

(3) Die Gesellschaft ist berechtigt, Zweigniederlassungen zu errichten, sich an anderen Unternehmen zu beteiligen, solche Unternehmen zu gründen oder zu erwerben und Unternehmensverträge abzuschließen.

6. Aufsichtsrat

§ 12 des Gesellschaftervertrages

(1) Die Gesellschaft hat einen Aufsichtsrat, dessen Mitglieder von der Gesellschafterversammlung nach Maßgabe der folgenden Vorschriften gewählt werden.

(2) Die Gesellschafter schlagen der Gesellschafterversammlung jeweils die folgende Anzahl an Aufsichtsratsmitgliedern vor:

a) 4 KVS GmbH, Saarlouis

b) 2 SNS Beteiligungs GbR

c) 2 Neunkircher Verkehrs AG

d) 8 Saar-Pfalz-Bus GmbH

e) 8 Stadtbahn Saar GmbH

f) 2 Völklinger Verkehrsbetriebe GmbH

g) 6 DB Regio AG

(3) Jeder Gesellschafter kann eine geringere Anzahl von Aufsichtsratsmitgliedern vorschlagen. In diesem Falle bestimmt er, dass ein oder mehrere von ihm vorgeschla-

gene Aufsichtsratsmitglieder mehrere Stimmrechte bis zur Höchstzahl seines Vorschlagsrechts gemäß Abs. 2 ausüben.

(6) Die Gesellschafter sollen mindestens je ein Ersatzmitglied für den Aufsichtsrat benennen...

Mitglieder des Aufsichtsrates (Stand: November 2014)

Thomas Brück, Bg. der LHS
Harald Müller, SPD
Philipp Schneider, SPD
Gerd Hirschmann, CDU
Herrmann Hoffmann, CDU
Lothar Schnitzler, die Linke
Ralf Schmitt, VVB

Rainer Neumann, DB
Uwe Loeschmann, SPB
Patrik Lauer, KVS
Andreas Michel, KVS
Cornelia Hoffmann-Bethschneider, NVG
Pascal Koch, NVG
Hans Gassert, SNS GbR

7. Beteiligung an anderen Gesellschaften und Zweckverbänden

keine

8. Vermögens-, Finanz- und Ertragslage

AKTIVA	2013 T€	2012 T€	Abw. absolut	Abw. %
Immaterielles Vermögen	2	0	2	0
Sachanlagen	7	5	2	40
Finanzanlagen	0	0	0	0
ANLAGEVERMÖGEN	9	5	4	80
Vorräte	33	0	33	0
Forderungen u. sonstige Vermögensgegenstände	92	64	28	44
Flüssige Mittel	268	415	-147	-35
UMLAUFVERMÖGEN	393	479	-86	-18
RAP	24	23	1	4
BILANZSUMME	426	507	-81	-16

PASSIVA	2013 T€	2012 T€	Abw. Absolut	Abw. %
Gezeichnetes Kapital	60	50	10	20
Rücklagen		0	0	0
Gewinn- / Verlustvortrag		0	0	0
Jahresüberschuss/-fehlbetrag		0	0	0
EIGENKAPITAL	60	50	10	20
Sonderposten			0	0
Rückstellungen	84	70	14	20
Verbindlichkeiten	260	387	-127	-33
- kurzfristig			0	0
- langfristig			0	0
FREMDKAPITAL	344	457	-113	-25
RAP	22	0	22	0
BILANZSUMME	426	507	-91	-16

Gewinn- und Verlustrechnung	2013 T€	2012 T€	Abw. Absolut	Abw. %
Umsatzerlöse	26.666	26.843	0	-1
Bestandsveränderungen	33	0	0	0
aktivierte Eigenleistungen		0	0	0
sonst. betr. Erträge	1.202	1.262	0	-5
Gesamtleistung	27.901	28.105	0	-1
Materialaufwand	26.666	26.843	0	-1
Personalaufwand	361	338	0	7
Abschreibungen	4	2	0	100
sonstiger betr. Aufwand	864	929	0	-7
sonstige Steuern	0	0	0	0
Betriebsergebnis	6	-7	0	0
Finanzergebnis	2	7	0	0
Neutrales Ergebnis	-8	0	0	0
Ertragssteuern	0	0	0	0
Jahresergebnis	0	0	0	0

Sonstige Wirtschaftszahlen	2013	2012	Abw. absolut	Abw. in %
Mitarbeiter	5	5	0	0
davon Auszubildende	1	1	0	0
				0
davon Auszubildende:				
Investitionen (T€)	0	0	0	0

Energie SaarLorLux GbR

ESLL GbR

Richard-Wagner-Str. 14-16
66111 Saarbrücken
www.energie-saarlorlux.com

Tel. 0681/587-0
Fax 0681/587-4203
Email: info@energie-saarlorlux.com

1. Geschäftsführung

Die Führung der Geschäfte der Energie SaarLorLux GbR (ESLL GbR) steht den beiden Gesellschaftern - der GDF SUEZ Energie Deutschland AG (GSED) und der Versorgungs- und Verkehrsgesellschaft mbH (VVS) - gemeinschaftlich zu.

2. Gründung der Gesellschaft

2005

3. Eigenkapital der Gesellschaft

6.828.391,01 €

4. Beteiligungsverhältnisse

VVS-Beteiligungsgesellschaft mbH (VVS)

49%

GDF SUEZ Energie Deutschland AG (GSED)

51%

5. Unternehmensgegenstand

a) Gegenstand der Gesellschaft ist die Durchführung von Marketingmaßnahmen und sonstigen Serviceleistungen für die Energie SaarLorLux AG und andere Unternehmen des Energiesektors, mit Ausnahme genehmigungspflichtiger Tätigkeiten. Ferner ist die ESLL GbR berechtigt, Beteiligungen,

insbesondere an der Energie SaarLorLux AG und anderen Unternehmen zu halten und zu verwalten. Zweck der Gesellschaft ist ferner die einheitliche Willensbildung gegenüber der Energie SaarLorLux AG zu deren einheitlicher Leitung.

6. Organe der Gesellschaft

Organe der Gesellschaft sind die Gesellschafterversammlung, die Geschäftsführung und der Kooperationsausschuss.

Dem Kooperationsausschuss saßen zum 31. Dezember 2013 vor:

Herr Peter Edlinger (stellvertretender Vorsitzender) Mitglied der Geschäftsführung der Versorgungs- und Verkehrsgesellschaft Saarbrücken mbH (VVS)

Frau Anke Langner (Vorsitzende) Mitglied des Vorstands der GDF SUEZ Energie Deutschland AG (GSED)

7. Beteiligung an anderen Gesellschaften (unmittelbar)

Gesellschaft	Stamm-/Grundkapital	Anteil in %
Energie SaarLorLux AG	9.345.000	100

8. Vermögens-, Finanz- und Ertragslage

AKTIVA	2013 T€	2012 T€	Abw. absolut	Abw. in %
Immaterielles Vermögen			0	0
Sachanlagen			0	0
Finanzanlagen	10.294	10.294	0	0
ANLAGEVERMÖGEN	10.294	10.294	0	0
Vorräte			0	0
Forderungen und sonstige Vermögensgegenstände	4.984	2.358	2.626	111
Flüssige Mittel	668	591	77	13
UMLAUFVERMÖGEN	5.652	2.949	2.703	92
RAP			0	0
BILANZSUMME	15.946	13.243	2.703	20

PASSIVA	2013 T€	2012 T€	Abw. absolut	Abw. in %
Kapitalanteil Gesellschafter	6.828	9.538	-2.710	-28
Rücklagen			0	0
Gewinn- / Verlustvortrag			0	0
Jahresüberschuss/-fehlbetrag			0	0
EIGENKAPITAL	6.828	9.538	-2.710	-28
Sonderposten			0	0
Rückstellungen	1.205	932	273	29
Verbindlichkeiten	7.913	2.773	5.140	185
- kurzfristig	7.913	2.773	5.140	185
- langfristig			0	0
FREMDKAPITAL	9.118	3.705	5.413	146
RAP			0	0
BILANZSUMME	15.946	13.243	2.703	20

Gewinn- und Verlustrechnung	2013 T€	2012 T€	Abw. absolut	Abw. in %
Umsatzerlöse	1.210	1.210	0	0
Bestandsveränderungen			0	0
aktivierte Eigenleistungen			0	0
sonst. betr. Erträge	989	50	939	1.878
Gesamtleistung	2.199	1.260	939	75
Materialaufwand	40	40	0	0
Personalaufwand	1.008	1.028	-20	-2
Abschreibungen			0	0
sonstiger betr. Aufwand	81	533	-452	-85
sonstige Steuern	2	0	2	0
Betriebsergebnis	1.068	-341	1.409	413
Beteiligungs- und Finanzergebnis	-3.043	15	-3.058	-20.387
Neutrales Ergebnis			0	0
ausserordentliches Ergebnis			0	0
Ertragssteuern	735	198	537	271
Jahresergebnis	-2.710	-524	-2.186	-417

Sonstige Wirtschaftszahlen	2013	2012	Abw. absolut	Abw. in %
Mitarbeiter	13	13	0	0
davon Auszubildende/Trainees	0	0	0	0
Stand 30.09.2014:	13			
davon Auszubildende/Trainees	0			
Investitionen (T€) (Anlagenzugänge) (ohne Finanzanlagen)	0	0	0	0

9. Geschäftsverlauf und weitere Entwicklung des Unternehmens

Die ESLL GbR hat als Organträgerin mit der Energie SaarLorLux AG, Saarbrücken (ESLL AG) als Organgesellschaft einen Beherrschungs- und Gewinnabführungsvertrag mit Wirkung zum 1. Januar 2006 abgeschlossen. Im Geschäftsjahr 2013 wurde das Jahreser-

gebnis der ESLL AG von der ESLL GbR übernommen.

Die erwirtschafteten Umsatzerlöse der Gesellschaft resultieren aus diversen Dienstleistungsverträgen mit verbundenen Unternehmen.

Energie SaarLorLux AG

ESLL

Richard-Wagner-Str- 14-16

66111 Saarbrücken

www.energie-saarlorlux.com

Tel. 0681/587-0

Fax: 0681/587-4203

Email: info@energie-saarlorlux.com

1. Vorstand Stand: September 2014

Dr. Jochen Starke, Vorstandsvorsitzender
Detlef Huth, stellv. Vorstandsvorsitzender
Joachim Morsch, Vorstand

2. Gründung der Gesellschaft

2000

3. Grundkapital der Gesellschaft

9.345.000 €

4. Beteiligungsverhältnisse

Energie SaarLorLux GbR

100 %

9.345.000 €

5. Unternehmensgegenstand

1. Gegenstand des Unternehmens ist die Erzeugung von Strom und Fernwärme sowie der Vertrieb von Strom, Gas und Fernwärme sowie damit in Zusammenhang stehende Dienstleistungen.
2. In diesem Zusammenhang kann die Gesellschaft andere Unternehmen

gründen, erwerben oder sich an ihnen beteiligen, Niederlassungen errichten und alle sonstigen Maßnahmen ergreifen sowie Rechtsgeschäfte vornehmen, die zur Erreichung und Förderung des Gesellschaftszwecks notwendig oder dienlich sind.

Die Energie SaarLorLux wurde im Jahre 2000 als gemeinsames Vertriebsunternehmen der GDF SUEZ Energie Deutschland AG (ehemals Electrabel Deutschland AG) und der Saarbrücker Stadtwerke gegründet. Am 08. Februar 2002 wurde die GmbH in eine Aktiengesellschaft umgewandelt. Die GDF SUEZ Energie Deutschland AG (ehemals Electrabel Deutschland AG) und Stadtwerke Saarbrücken AG gründete mit Wirkung vom 01. Januar 2006 die Energie SaarLorLux GbR. Deren Aufgabe ist die Durchführung von Serviceleistungen für die Energie SaarLorLux AG und andere Unternehmen des Energiesektors.

Auf Basis der Kooperationsverträge zwischen GDF SUEZ Energie Deutschland AG (GSED), Versorgungs- und Verkehrsgesellschaft mbH (VVS), Stadtwerke Saarbrücken AG (SWS) und der Energie SaarLorLux AG (ESLL) vom 22. Dezember 2010 hat die ESLL von der GSED deren Erzeugungsportfolio im Saarland erworben.

Ihre Aufgabe ist die Erzeugung von Strom und Fernwärme sowie der Vertrieb von Strom, Gas, Fernwärme sowie damit in Zusammenhang stehende Dienstleistungen. Die Gesellschaft versorgt überwiegend Kunden im Vertriebsgebiet Saarland und Umgebung.

6. Aufsichtsrat

§ 12 Zusammensetzung und Amtsdauer

- (1) Der Aufsichtsrat besteht aus 15 Mitgliedern.
- (2) Die Wahl erfolgt für die Zeit bis zur Beendigung der Hauptversammlung, die über die Entlastung für das vierte Geschäftsjahr nach Beginn der Amtszeit beschließt. Hierbei ist das Geschäftsjahr, in dem die Wahl erfolgt, nicht mitzurechnen. Eine Wiederwahl ist zulässig. Die Mitglieder des ersten Aufsichtsrates können nicht für längere Zeit als bis zur Beendigung der Hauptversammlung bestellt werden, die über die Entlastung für das erste Voll- oder Rumpfsjahr beschließt. Ist die Versorgungs- und Verkehrsgesellschaft Saarbrücken mbH oder ein mit ihr im Sinne von § 15 AktG verbundenes Unternehmen Aktionär, so darf diese unbeschadet weitergehender schuldrechtlicher Abreden entsprechend ihrer anteiligen Beteiligung an dem stimmberechtigten Grundkapital der Gesellschaft bis zu drei Aufsichtsratsmitglieder direkt in den Aufsichtsrat entsenden.
- (3) Gleichzeitig mit den ordentlichen Aufsichtsratsmitgliedern können für ein oder für mehrere Aufsichtsratsmitglieder Ersatzmitglieder gewählt werden. Tritt ein Ersatzmitglied an die Stelle des Ausgeschiedenen, so erlischt sein Amt falls in der nächsten oder übernächsten Hauptversammlung nach Eintritt des Ersatzfalles eine Neuwahl für den Ausgeschiedenen stattfindet, mit Beendigung dieser Hauptversammlung, anderenfalls mit Ablauf der restlichen Amtszeit des Ausgeschiedenen.
- (4) Wird ein Aufsichtsratsmitglied anstelle eines ausscheidenden Mitglieds gewählt, so besteht sein Amt für den Rest der Amtsdauer des ausscheidenden Mitglieds. Soll die Nachwahl für ein vorzeitig ausgeschiedenes Mitglied des Aufsichtsrats das Ausscheiden eines nachgerückten Ersatzmitgliedes bewirken, bedarf der Beschluss über die Nachwahl einer einfachen Mehrheit.
- (5) Jedes Aufsichtsratsmitglied kann sein Amt unter Einhaltung einer Frist von einem Monat niederlegen. Die Niederlegung muss durch schriftliche Erklärung gegenüber der Geschäftsführung unter Benachrichtigung des Vorsitzenden des Aufsichtsrats erfolgen. Das Recht zur Amtsniederlegung aus wichtigem Grund bleibt hiervon unberührt.
- (6) Der Aufsichtsrat kann im Rahmen der gesetzlichen Vorschriften aus seiner Mitte Ausschüsse bilden und ihnen in seiner Geschäftsordnung oder durch besonderen Beschluss Aufgaben und Befugnisse übertragen. Von einem Aufsichtsratsausschuss beschlossene Willenserklärungen gibt im Namen des Ausschusses dessen Vorsitzender ab.

Mitglieder des Aufsichtsrates:

Erik von Scholz, Aufsichtsratsvorsitzender, Vorstandsvorsitzender der GDF SUEZ Energie Deutschland AG
Charlotte Britz, Oberbürgermeisterin von Saarbrücken, stellv. Aufsichtsratsvorsitzende
Johan van Bragt, Head of Risk Governance & Value Chain Management, Electrabel GDF SUEZ Brüssel.
Michael Stephan, Mitglied des Vorstands der GDF SUEZ Energie Deutschland AG

Stand: September 2014

Anke Langner, Mitglied des Vorstands der GDF SUEZ Energie Deutschland AG
Dr. Frank Fischer, GDF SUEZ Energie Deutschland AG
Pierre Klockaerts, GDF SUEZ Energie Deutschland AG
Dr. Meike Birkenmeier, GDF SUEZ Energie Deutschland AG
Peter Storch, stellv. Vorstandsvorsitzender der WSW Energie & Wasser AG
Peter Bauer, Regierungsangestellter
Winfried Jung, KFZ-Meister

Dr. Gerd Bauer, Direktor Landesme-
dienanstalt des Saarlandes
Peter Edlinger, Geschäftsführer Ver-
sorgungs- und Verkehrsgesellschaft
Saarbrücken mbH

Claudia Willger, Stadtratsfraktion
Bündnis 90/Die Grünen
Karsten Krämer, Stadtratsfraktion FDP,
Versorgungs- und Verkehrsgesellschaft
Saarbrücken mbH

7. Beteiligung an anderen Gesellschaften

keine

8. Vermögens-, Finanz- und Ertragslage

AKTIVA	2013 T€	2012 T€	Abw. absolut	Abw. in %
Immaterielles Vermögen	823	6.570	-5.747	-87
Sachanlagen	75.234	81.129	-5.895	-7
Finanzanlagen	0	0	0	0
ANLAGEVERMÖGEN	76.057	87.699	-11.642	-13
Vorräte	1.960	1.905	55	3
Forderungen u. sonstige Vermögensgegenstände	169.290	144.375	24.915	17
Flüssige Mittel	1.268	972	296	30
UMLAUFVERMÖGEN	172.518	147.252	25.266	17
RAP	88	78	10	13
BILANZSUMME	248.663	235.029	13.634	6

PASSIVA	2013 T€	2012 T€	Abw. absolut	Abw. in %
Gezeichnetes Kapital	9.345	9.345	0	0
Rücklagen	36	36	0	0
Gewinn- / Verlustvortrag	0	0	0	0
Jahresüberschuss/-fehlbetrag	0	0	0	0
EIGENKAPITAL	9.381	9.381	0	0
Sonderposten	0	0	0	0
Rückstellungen	12.850	16.371	-3.522	-22
Verbindlichkeiten	226.432	209.277	17.155	8
- kurzfristig	161.335	140.047	21.288	15
- langfristig	65.097	69.230	-4.133	-6
FREMDKAPITAL	239.282	225.648	13.634	6
RAP	0	0	0	0
BILANZSUMME	248.663	235.029	13.634	6

Gewinn- und Verlustrechnung	2013 T€	2012 T€	Abw. absolut	Abw. in %
Umsatzerlöse	367.545	343.560	23.985	7
Bestandsveränderungen	0	0	0	0
aktivierte Eigenleistungen	88	152	-64	-42
sonst. betr. Erträge	5.480	10.696	-5.216	-49
Gesamtleistung	373.113	354.408	18.705	5
Materialaufwand	329.077	311.036	18.041	6
Personalaufwand	12.638	13.083	-445	-3
Abschreibungen	13.489	6.031	7.458	124
sonstiger betr. Aufwand	16.222	20.898	-4.676	-22
sonstige Steuern	46	46	0	0
Betriebsergebnis	1.641	3.314	-1.673	-50
Finanzergebnis	-3.654	-3.663	9	0
Neutrales Ergebnis	-72	-72	0	0
Ertragssteuern	958	-423	1.381	-326
Jahresergebnis	-3.043	2	-3.045	-152.250

Sonstige Wirtschaftszahlen	2013	2012	Abweichung absolut	Abw. in %
Mitarbeiter	171	182	-6	-3
- davon Auszubildende	10	15	+1	+7
Stand 30. September 2014: 165				
- davon Auszubildende 10				

9. Geschäftsverlauf und voraussichtliche Entwicklung des Unternehmens

Geschäftslage

Die Bilanz der Energie SaarLorLux AG zeigt eine Bilanzsumme von 248,7 Mio. € (Vorjahr 235,0 Mio. €).

Im Vertriebsgeschäft wurden verteilt über die Sparten Strom, Gas und Fernwärme im Jahr 2013 insgesamt 322,9 Mio. € Umsatzerlöse erwirtschaftet; hinzu kommen 5,5 Mio. € sonstige betriebliche Erträge aus i.w. Dienstleistungen für Dritte und periodenfremde Erträge. Im Erzeugungsgeschäft wurden 2013 Umsatzerlöse von 44,7 Mio. € erzielt sowie sonstige betriebliche Erträge in Höhe von 0,4 Mio€ v.a. aus Bestandsveränderungen ausgewiesen.

Vertriebsgeschäft:

Stromversorgung:

Mit insgesamt 1.356,1 Mio. kWh hat sich die Absatzmenge zum Vorjahr um 46,1 Mio. kWh erhöht. Der Anstieg resultiert im Wesentlichen aus der Akquise von Geschäftskunden im externen Marktgebiet.

Gasversorgung:

Die Absatzmenge Gas hat sich insgesamt um 68,8 Mio. kWh auf 1.038,1 Mio. kWh erhöht. Der Anstieg resultiert im Wesentlichen temperaturbedingt aus dem Bereich der Privatkunden (+54,3 Mio. kWh). Im Geschäftskundensegment hat sich die Absatzmenge temperatur- und produktionsbedingt um 14,5 Mio. kWh erhöht.

Fernwärmeversorgung

Mit insgesamt 617,5 Mio. kWh (ohne Netzverluste) hat sich die Absatzmenge zum Vorjahr um 23,5 Mio. kWh erhöht. Aufgrund der im Vergleich zum Vorjahr kälteren Witterung ist die Wärmemenge im Haushaltskundensegment im Vergleich zum Vorjahr um 14,9 Mio. kWh gestiegen. Ebenso ist die Absatzmenge Wärme bei Gewerbe- und Sondervertragskunden (B2B) temperaturbedingt um rd. 8,6 Mio. kWh erhöht.

Ausblick

Die Erzeugungssparte der ESLL ist mittelfristig schwierigen Marktverhältnissen ausgesetzt.

Im Strom- und Gasmarkt wird die Gesellschaft insbesondere im Industrie- und Gewerbekundenbereich, aber auch bei den Privatkunden weiterhin steigendem Wettbewerbsdruck ausgesetzt sein.

co.met GmbH

Hohenzollernstr. 75
66117 Saarbrücken

<http://www.co-met.info>

Tel. 0681/587-2514

Fax: 0681/587-2538

Email: peter.backes@co-met.info

1. Geschäftsführung

EUR Ing. Peter Backes
Thomas Hemmer

2. Gründung der Gesellschaft

2001

3. Stammkapital der Gesellschaft

300.000 €

4. Beteiligungsverhältnisse

Versorgungs- und Verkehrsgesellschaft
Saarbrücken mbH

100 %

300.000 €

5. Unternehmensgegenstand

Gegenstand des Unternehmens ist:
Die Erbringung von Dienstleistungen –
einschließlich Datenservice - im Bereich
des Zähler- und Messwesens und der
Verbrauchsabrechnung für Energie und

Wasser einschließlich Datenservice so-
wie verwandte und ergänzende Dienst-
leistungen.

6. Aufsichtsrat

§ 8 Gesellschaftsvertrag:

Die Gesellschaft hat einen Aufsichtsrat,
dem mindestens vier und höchstens
vierzehn Mitglieder angehören; über die
Anzahl der Aufsichtsratsmitglieder be-
schließt die Gesellschafterversammlung.
Die Mitglieder des Aufsichtsrates werden
von der Gesellschafterversammlung auf
Vorschlag der Gesellschafter bestellt
und abberufen. Wird über die Amtsdau-

er nichts anderes bestimmt, so endet die
Amtszeit mit der Beendigung der Gesell-
schafterversammlung, die über die Ent-
lastung über das vierte Geschäftsjahr
nach dem Beginn der Amtszeit be-
schließt. Das Geschäftsjahr, in dem die
Amtszeit beginnt, wird dabei nicht mitge-
rechnet.

Mitglieder im Aufsichtsrat :

Harald Schindel, Beigeordneter,
Vorsitzender
Sandra Wagner, AN-Vertreterin

Philipp Schneider, SPD
Harald Müller, SPD
Dr. Thomas Severin, VVS
Dr. Volker Krämer, CDU

7. Beteiligung an anderen Gesellschaften

Keine Beteiligung

8. Vermögens-, Finanz- und Ertragslage

AKTIVA	2013 T€	2012 T€	Abw. absolut	Abw. in %
Immaterielles Vermögen	178	119	59	50
Sachanlagen	715	781	-66	-8
Finanzanlagen	0	0	0	0
ANLAGEVERMÖGEN	893	900	-7	-1
Vorräte	0	0	0	0
Forderungen u. sonstige Vermögensgegenstände	1.589	1.479	110	7
Flüssige Mittel	5	6	-1	-17
UMLAUFVERMÖGEN	1.594	1.485	109	7
RAP	20	20	0	0
Aktiver Unterschiedsbetrag aus der Vermögensverrechnung	0	0	0	0
BILANZSUMME	2.507	2.405	102	4

PASSIVA	2013 T€	2012 T€	Abw. absolut	Abw. in %
Gezeichnetes Kapital	300	300	0	0
Rücklagen	0	0	0	0
Gewinn- / Verlustvortrag	138	138	0	0
Jahresüberschuss/-fehlbetrag	0	0	0	0
EIGENKAPITAL	438	438	0	0
Sonderposten	0	0	0	0
Rückstellungen	920	623	297	48
Verbindlichkeiten	1.149	1.344	-195	-15
- kurzfristig	1.149	1.344	-195	-15
- langfristig	0	0	0	0
FREMDKAPITAL	2.069	1.967	102	5
RAP	0	0	0	0
BILANZSUMME	2.507	2.405	102	4

Gewinn- und Verlustrechnung	2013 T€	2012 T€	Abw. absolut	Abw. in %
Umsatzerlöse	9.139	8.634	505	6
Bestandsveränderungen	0	0	0	0
aktivierte Eigenleistungen	0	0	0	0
sonst. betr. Erträge	44	60	-16	-27
Gesamtleistung	9.183	8.694	489	6
Materialaufwand	2.001	2.057	-56	-3
Personalaufwand	2.740	2.432	308	13
Abschreibungen	1.040	1.208	-168	-14
sonstiger betr. Aufwand	1.741	1.578	163	10
sonstige Steuern	0	0	0	0
Betriebsergebnis	1.661	1.419	242	17
Finanzergebnis	23	19	4	21
Neutrales Ergebnis	0	0	0	0
Ertragssteuern	0	0	0	0
Außerordentliche Aufwendungen	0	0	0	0
Jahresergebnis	1.684	1.438	246	17

Sonstige Wirtschaftszahlen	2013	2012	Abw. absolut	Abw. in %
Mitarbeiter	48	49	0	
- davon Auszubildende	0	0	0	0

9. Geschäftsverlauf und weitere Entwicklung des Unternehmens

Die co.met bietet erfolgreich ein vollumfängliches Dienstleistungsangebot in den Bereichen Messwesen, Messstellenbetrieb, Messdienstleistungen und Messwertverarbeitung an. Kern des Produktportfolios sind kommunikative Messsysteme sowie IT-gestützte und internetfähige SaaS-Datendienste für die Versorgungs- und Energiewirtschaft.

In konsequenter Fortführung der gewählten Verfahrensweise im Hinblick auf die Möglichkeit der Verlängerung der Nutzungsdauer eingebauter Messgeräte konnten auch im Geschäftsjahr 2013 mit gutem Erfolg Verlängerungen der Eichgültigkeit von Elektro-, Gas und auch Wasserzählern der SWS realisiert werden. Die seitens co.met entwickelten bzw.

betriebenen Systeme und Produkte wurden entsprechend den Markterfordernissen teils mit Partnern weiterentwickelt und angepasst.

Den maßgeblichen finanziellen Leistungsindikator der co.met stellt das Jahresergebnis dar. Gegenüber der Vorjahresergebnisplanung von TEUR 1.103 wurde im Geschäftsjahr 2013 ein Ergebnis von TEUR 1.684 erzielt.

Im Geschäftsjahr 2013 stiegen die Umsatzerlöse um TEUR 505 auf TEUR 9.139. Den betrieblichen Aufwendungen von insgesamt TEUR 7.522 standen Erträge von in Höhe von TEUR 57 gegenüber.

Auf Basis der guten Ergebnisse im Rahmen der bisherigen Auftragsab-

wicklung für interne und externe Auftraggeber ist aus heutiger Sicht trotz gegebener Risiken weiterhin eine Ausweitung der Aufträge an co.met zu erwarten. zusätzliche mittel- und langfristige positive Impulse erwartet die Geschäftsführung durch die Novellierung des EnWG 2011 und 2012. Die neuen gesetzlichen Rahmenbedingungen führen zu einer deutlichen Erhöhung der Komplexität der Auf-

gabenfelder Messstellenbetrieb und Messdienstleistung. Dies wird in direkter Folge dazu führen, dass gerade kleine und mittlere Werke die Aufgabenstellung nicht mehr alleine abwickeln werden können und sich entsprechender Dienstleister bedienen werden. Die co.met sieht sich an dieser Stelle als Dienstleister mit ihren Produkten gut aufgestellt.

Wasserwerk Blietal GmbH Saarbrücken

WWB

Hohenzollernstr. 104 - 106
66117 Saarbrücken
www.vvs-konzern.de/wwb

Tel. 0681/587-0
Fax: 0681/587-2575

1. Geschäftsführung

Dipl.-Ing. Stefan Keller
Horst Schmeer

2. Gründung der Gesellschaft

1969

3. Stammkapital der Gesellschaft

25.565 €

4. Beteiligungsverhältnisse

Versorgungs- und Verkehrsgesellschaft
Saarbrücken mbH
Saarpfalz-Kreis

87 %
13 %

22.242 €
3.323 €

5. Unternehmensgegenstand

Gegenstand des Unternehmens ist die Förderung, die Aufbereitung, die Speicherung, die Zuleitung und der Verkauf von Wasser. Zu den Aufgaben der Ge-

sellschaft gehört die Erledigung aller mit dem Gegenstand des Unternehmens zusammenhängenden und seinen Belangen dienenden Geschäfte.

6. Aufsichtsrat

Der Aufsichtsrat besteht aktuell aus 16 Mitgliedern.

§ 12 (1) Gesellschaftsvertrag Der Aufsichtsrat

Dem Aufsichtsrat gehören an:

- die Oberbürgermeisterin der Landeshauptstadt Saarbrücken,
- der Landrat des Saarpfalz-Kreises,
- der Stadtverbandspräsident des Stadtverbandes Saarbrücken,*
- neun weitere Mitglieder, darunter zwei Arbeitnehmervertreter aus dem Aufsichtsrat der Stadtwerke Saarbrücken AG, die von der Stadtwerke Saarbrücken AG entsandt werden,
- fünf weitere Mitglieder, die vom Saarpfalz-Kreis entsandt werden,

Die zu a) bis c) Genannten gehören dem Aufsichtsrat kraft Amtes an. Der Stadtrat hat in der Vergangenheit dem Aufsichtsrat der Stadtwerke eine Empfehlung hinsichtlich der Entsendung der sechs Nichtarbeitnehmervertreter zu d) gegeben. Hierzu reicht ein Mehrheitsbeschluss des Stadtrates aus. § 114 (2) KSVG greift nicht. Bei der Entsendung der Mitglieder zu e) hat die Vertretungskörperschaft § 114 (2) KSVG zu beachten.

* Der Stadtverband Saarbrücken (nunmehr Regionalverband) hat seinen Anteil verkauft und ist nicht mehr im Aufsichtsrat der WWB vertreten.

Mitglieder des Aufsichtsrates:

Thomas Brück, Beigeordneter,
Vorsitzender als besonderer Vertreter
der Oberbürgermeisterin
Clemens Lindemann, Landrat,
stellvertretender Vorsitzender
Annelie Faber-Wegener, Bürgermeisterin
Gerd Tussing, Bürgermeister
Günther Karcher, SPD SB
Elisabeth Potyka, SPD SB
Elisabeth Rammel, SPD SB

Alexander Bersin, CDU SB
Dr. Volker Krämer, CDU SB
Patricia Schumann, die Linke SB
Claudia Willger, B'90/die Grünen SB
Bernd Hertzler, SPD
Helmut Kihl, SPD Mandelbachtal
Prof. Dr. Hans Walter Keller
Volker Hanauer, AN-Vertreter
Peter Kihl, AN-Vertreter

7. Beteiligung an anderen Gesellschaften

keine Beteiligung

8. Vermögens-, Finanz- und Ertragslage

AKTIVA	2013 T€	2012 T€	Abw. absolut	Abw. in %
Immaterielles Vermögen	2	1	1	100
Sachanlagen	6.905	7.403	-498	-7
Finanzanlagen	0	0	0	0
ANLAGEVERMÖGEN	6.907	7.404	-497	-7
Vorräte	9	8	1	13
Forderungen und sonstige Vermögensgegenstände	4.818	4.700	118	3
Flüssige Mittel	0	0	0	0
UMLAUFVERMÖGEN	4.827	4.708	119	3
RAP	0	0	0	0
BILANZSUMME	11.734	12.112	-378	-3

PASSIVA	2013 T€	2012 T€	Abw. absolut	Abw. in %
Gezeichnetes Kapital	26	26	0	0
Rücklagen	8.828	8.828	0	0
Gewinn-/Verlustvortrag	0	0	0	0
Jahresüberschuss/-fehlbetrag	0	0	0	0
EIGENKAPITAL	8.854	8.854	0	0
Sonderposten	0	0	0	0
Rückstellungen	24	80	-56	-70
Verbindlichkeiten	2.856	3.178	-322	-10
- kurzfristig	1.285	618	667	108
- langfristig	1.571	2.560	-989	-39
FREMDKAPITAL	2.880	3.258	-378	-12
RAP	0	0	0	0
BILANZSUMME	11.734	12.112	-378	-3

Gewinn- und Verlustrechnung	2013 T€	2012 T€	Abw. absolut	Abw. in %
Umsatzerlöse	3.628	3.778	-150	-4
Bestandsveränderungen	0	1	-1	-100
aktivierte Eigenleistungen	0	0	0	0
sonst. betr. Erträge	804	809	-5	-1
Gesamtleistung	4.432	4.588	-156	-3
Materialaufwand	2.183	2.410	-227	-9
Personalaufwand	0	0	0	0
Abschreibungen	654	663	-9	-1
sonstiger betr. Aufwand	1.090	1.130	-40	-4
sonstige Steuern	6	6	0	0
Betriebsergebnis	499	379	120	32
Finanzergebnis	-67	-64	-3	5
Neutrales Ergebnis	0	0	0	0
Dividendengarantien	13	13	0	0
Ertragssteuern	2	3	-1	-33
Jahresergebnis	417	299	118	39

Sonstige Wirtschaftszahlen	2013	2012	Abw. absolut	Abw. in %
Mitarbeiter	0	0	0	0
davon Auszubildende	0	0	0	0
Investitionen (Anlagenzugänge)	300	400	-100	-25
Leistungszahlen				
Mengenangabe in Tm ³				
Stadtwerke Saarbrücken	6.840	7.100	-260	-4
Saarpfalz-Kreis	1.390	1.500	-110	-7
Insgesamt	8.230	8.600	-370	-4

9. Geschäftsverlauf und weitere Entwicklung des Unternehmens

Die Wasserwerk Blietal GmbH Saarbrücken (WWB) hat im Geschäftsjahr 2013 wie in den Vorjahren Stadt- und Gemeindeteile im Saarpfalz-Kreis sowie die Landeshauptstadt Saarbrücken aus Anlagen und über Leitungssysteme mit Trinkwasser bester Qualität aus dem Wasserschutzgebiet Blietal versorgt. Generell galt und gilt weiterhin als wichtiges Ziel die Orientierung am ökologischen Wasserversorgungskonzept. Es gilt der Grundsatz, dass nur so viel Wasser gefördert wird, wie nach Ausschöpfung aller Einsparmöglichkeiten gebraucht wird.

Im Geschäftsjahr 2013 hat die Wasserwerk Blietal GmbH Saarbrücken mit rd. 8,23 Mio. m³ rd. 0,4 Mio. m³ weniger Wasser an ihre Kunden abgegeben als im Vorjahresvergleich. Mit rd. 6,84 Mio. m³ ist der Hauptteil des unter ökologischen Vorgaben der Ressourcenschonung geförderten Blietalwassers an die SWS AG geflossen. Der Wasserbezug des Saarpfalz-Kreises lag bei rd. 1,39

Mio. m³. Der im Vorjahresvergleich erkennbare Rückgang des Gesamtabsatzes ist damit auf die verringerte Abnahme der SWS und Weiterverteiler im Blietal zurückzuführen.

Auf der Grundlage vorgenannter Absatzmengen konnte die WWB im Geschäftsjahr 2013 Umsatzerlöse in Höhe von rd. 3,63 Mio. EUR erzielen. Den Gesamterträgen von rd. 4,43 Mio. EUR stehen betriebliche Gesamtaufwendungen in Höhe von rd. 4,01 Mio. EUR gegenüber.

Aus dem Verkauf der oben dargestellten Wassermengen und der Aufwandsentwicklung wurde ein Jahresüberschuss von 417 TEUR gegenüber 299 TEUR im Vorjahr erwirtschaftet.

Dieser Jahresgewinn wird entsprechend dem seit 01. Januar 2009 bestehenden Beherrschungs- und Gewinnabführungsvertrag an die VVS GmbH abgeführt.

Der Gesellschafter Saarpfalz-Kreis erhält eine Garantiedividende.

Talsperren- und Grundwasser Aufbereitungs- und Vertriebs- gesellschaft mbH

TNA

Hohenzollernstr. 104 - 106
66117 Saarbrücken

Tel. 0681/587-0
Fax: 0681/587-2041

1. Geschäftsführung

Dr.- Ing. Joachim Meier
Dipl.-Ing. Stefan Langhabel

2. Gründung der Gesellschaft

1994

3. Stammkapital der Gesellschaft

661.950 €

4. Beteiligungsverhältnisse

Versorgungs- und Verkehrsgesellschaft Saarbrücken mbH	22,77 %	150.700 €
WWV Wasser- und Energieversorgung Kreis St. Wendel GmbH	40,90 %	270.750 €
energis GmbH, Saarbrücken	22,77 %	150.700 €
Zweckverband Wasserversorgung der Stadt- und Landgemeinden des Kreises Neunkirchen, Ottweiler (WVO)	13,56 %	89.800 €

5. Unternehmensgegenstand

Unternehmensgegenstand sind Planung,
Bau und Betrieb von Aufbereitungsanla-
gen, die Erbringung von wasserwirtschaft-
lichen Dienstleistungen, Betriebsfüh-
rungs- und Geschäftsbesorgungsdienst-

leistungen, die Gewinnung und Aufberei-
tung von Rohwasser sowie der Vertrieb,
der Verkauf und die Vermarktung von
Roh- und Trinkwasser.

6. Aufsichtsrat

Der Aufsichtsrat besteht aktuell aus 22 Mitgliedern.

§ 9 Gesellschaftsvertrag

Jeder Gesellschafter muss im Aufsichts-
rat vertreten sein. Die Zahl der Aufsichts-
ratsmitglieder und die Zusammensetzung
des Aufsichtsrates wird von der Gesell-

schafterversammlung bestimmt. Der Auf-
sichtsrat wählt aus seiner Mitte einen
Vorsitzenden und einen stellvertretenden
Vorsitzenden.

Mitglieder des Aufsichtsrates:

Udo Recktenwald, Landrat
Vorsitzender
Thomas Brück, Beigeordneter
stellvertretender Vorsitzender
Dr. Klaus Bauer, GF energis
Klaus Bouillon, Bürgermeister
Mathias Frigo, energis
Helmut Fuß, energis
C. Hoffmann-Bethscheider, Landrätin
Dr. Volker Krämer, CDU
Britta Blau, SPD
Karl Brixius, SPD

Wolfgang Martin, energis
Werner Laub, Bürgermeister
Birgit Müller-Closset, Bürgermeisterin
Wolfgang Müller, GF WWV
Stephan Rausch, Bürgermeister
Holger Schäfer, Bürgermeister
Karl-Josef Scheer, Bürgermeister
Hermann Josef Schmidt, Bürgermeister
Martin Schmidt, energis
Dr.- Ing. Thomas Severin, GF VVS
Theo Staub, Bürgermeister
Andreas Veit, Bürgermeister

7. Beteiligung an anderen Gesellschaften

keine Beteiligung

8. Vermögens-, Finanz- und Ertragslage

AKTIVA	2013 T€	2012 T€	Abw. absolut	Abw. in %
Immaterielles Vermögen	0	0	0	0
Sachanlagen	1.100	1.115	-15	-1
Finanzanlagen	0	0	0	0
ANLAGEVERMÖGEN	1.100	1.115	-15	-1
Vorräte	11	12	-1	-8
Forderungen und sonstige Vermögensgegenstände	480	416	64	15
Flüssige Mittel	169	64	105	164
UMLAUFVERMÖGEN	660	492	168	34
RAP	0	0	0	0
BILANZSUMME	1.760	1.607	153	10

PASSIVA	2013 T€	2012 T€	Abw. absolut	Abw. in %
Gezeichnetes Kapital	662	662	0	0
Rücklagen	0	0	0	0
Gewinn- / Verlustvortrag	-102	-173	71	-41
Jahresüberschuss/-fehlbetrag	195	71	124	175
EIGENKAPITAL	755	560	195	35
Sonderposten	0	0	0	0
Rückstellungen	46	26	20	77
Verbindlichkeiten	959	1.021	-62	-6
- kurzfristig	659	583	76	13
- langfristig	300	437	-137	-31
FREMDKAPITAL	1.005	1.047	-42	-4
RAP	0	0	0	0
BILANZSUMME	1.760	1.607	153	10

Gewinn- und Verlustrechnung	2013 T€	2012 T€	Abw. absolut	Abw. in %
Umsatzerlöse	1.541	1.207	334	28
Bestandsveränderungen	0	0	0	0
aktivierte Eigenleistungen	0	0	0	0
sonst. betr. Erträge	268	230	38	17
Gesamtleistung	1.809	1.437	372	26
Materialaufwand	851	698	153	22
Personalaufwand	0	0	0	0
Abschreibungen	51	44	7	16
sonstiger betr. Aufwand	641	589	52	9
sonstige Steuern	1	1	0	0
Betriebsergebnis	265	105	160	152
Finanzergebnis	-26	-21	-5	24
Neutrales Ergebnis	0	0	0	0
Ertragssteuern	44	13	31	238
Jahresergebnis	195	71	124	175

Sonstige Wirtschaftszahlen	2013	2012	Abw. absolut	Abw. in %
Mitarbeiter	0	0	0	0
davon Auszubildende	0	0	0	0
Stand 30.06.2014: davon Auszubildende:	0			
Investitionen (T€) (Anlagenzugänge)	36	272	-236	-87

9. Geschäftsverlauf und weitere Entwicklung des Unternehmens

Die Gesellschaft hat im Geschäftsjahr 2013 – im Rahmen des ihr verliehenen Wasserrechtes über 4 Mio. m³/Jahr – die Kunden mit Trinkwasser aus ihrem Wasserwerk Würzbachtal versorgt. Das Trinkwasser aus dem Würzbachtal wird aus acht Tiefbrunnen in 60 bis 100 Meter Tiefe gefördert, ist aus bakteriologischer und chemischer Sicht von hervorragender Qualität und muss lediglich entsäuert werden.

Im Jahr 2013 wurde eine Änderung der Wasserlieferungskontingente beschlossen. Mit Wirkung zum 01.01.2014 reduzieren sich die Liefermengen an die WVO und energis um je 100.000 m³. Die Liefermenge an die WWV erhöht sich im Gegenzug um 200.000 m³.

Zur Beilegung der Differenzen zwischen dem TVN und der TNA über die Rechtsgültigkeit des Wasserlieferungsvertrages vom 15. April 1997 schlossen die Parteien am 25. April 2013 eine Vereinbarung

mit Wirkung zum 01. April 2012 mit der sich die TNA verpflichtet, bis zum Ende der Laufzeit des Wasserlieferungsvertrages (31. Dezember 2023) Zahlungen an den TVN zu leisten.

Im 4. Quartal 2013 wurde die Phase 1 zur Einführung eines Energiemanagementsystems nach DIN ISO 50001 erfolgreich umgesetzt. Damit sind in 2013 die Voraussetzungen für eine Stromsteuerrückerstattung (gem. §10, StromStG) erfüllt. In 2014 ist die Umsetzung der sog. Einführungsphase 2 vorgesehen.

Im Geschäftsjahr 2013 hat die TNA insgesamt nur rd. 3,76 Mio. m³ Trinkwasser (Vorjahr rd. 3,2 Mio. m³) an die Kunden WWV, energis und WVO geliefert. Auf der Basis dieser Absatzmenge wurden Umsatzerlöse in Höhe von 1,541 Mio. Euro erzielt. Das Berichtsjahr schließt mit einem Jahresergebnis von 195 TEuro ab.

KS KommunalSysteme für Energie,KS Umwelt und Verkehr GmbH

Hohenzollernstr. 104 - 106
66117 Saarbrücken

www.vvs-konzern.de

Tel. 0681/587-0

Fax: 0681/587-2041

1. Geschäftsführung

Dr. Falk Ihrig (bis 27.01.2014)
Stefan Langhabel (ab 28.01.2014)

2. Gründung der Gesellschaft 1989

3. Stammkapital der Gesellschaft 25.565 €

4. Beteiligungsverhältnisse

Versorgungs- und Verkehrsgesellschaft Saarbrücken mbH	100 %	25.565 €
--	-------	----------

5. Das Unternehmen

Gegenstand des Unternehmens ist:

- die Beratung, Planung, Systementwicklung, Projektsteuerung und -umsetzung einschließlich der Geschäftsbesorgung und Betriebsführung in den Sparten Energie, Umwelt und Verkehr.
- die Verwertung und Entsorgung von flüssigen und festen Abfallstoffen, Altlasten, Abraum und ähnlichem.

Die KS KommunalSysteme für Energie, Umwelt und Verkehr GmbH ist eine hundertprozentige Tochter der VVS und wurde gegründet, um Ingenieurdienstleistungen und Planungsleistungen innerhalb des Konzerns zu bündeln und an Dritte zu vermarkten. Die Tätigkeiten erstrecken sich sowohl auf den VVS-Konzern und dem Konzern angegliederte Gesellschaften als auch auf Dritte (private und öffentliche Auftraggeber).

6. Aufsichtsrat/Beirat

Gemäß § 7 des Gesellschaftsvertrages besteht der Beirat aus den jeweiligen Geschäftsführern der Versorgungs- und Verkehrsgesellschaft Saarbrücken mbH.

Mitglieder des Beirates:

Dr.-Ing. Thomas Severin, GF VVS
Ass.-jur. Peter Edlinger, GF VVS

7. Beteiligung an anderen Gesellschaften (unmittelbar)

	Anteil in %	Anteil in €
Kommanditanteil Voltwerk Solarpark 17 GmbH & Co. KG	4,39 %	5.250 €

8. Vermögens-, Finanz- und Ertragslage

AKTIVA	2013 T€	2012 T€	Abw. absolut	Abw. in %
Immaterielles Vermögen	0	0	0	0
Sachanlagen	63	63	0	0
Finanzanlagen	5	5	0	0
ANLAGEVERMÖGEN	68	68	0	0
Vorräte	56	61	-5	-8
Forderungen und sonstige Vermögensgegenstände	191	199	-8	-4
Flüssige Mittel	0	0	0	0
UMLAUFVERMÖGEN	247	260	-13	-5
RAP	0	0	0	0
BILANZSUMME	315	328	-13	-4

PASSIVA	2013 T€	2012 T€	Abw. absolut	Abw. in %
Gezeichnetes Kapital	26	26	0	0
Rücklagen	0	0	0	0
Gewinn- / Verlustvortrag	0	0	0	0
Jahresüberschuss/-fehlbetrag	0	0	0	0
EIGENKAPITAL	26	26	0	0
Sonderposten	0	0	0	0
Rückstellungen	75	75	0	0
Verbindlichkeiten	214	227	-13	-6
- kurzfristig	214	227	-13	-6
- langfristig	0	0	0	0
FREMDKAPITAL	289	302	-13	-4
RAP	0	0	0	0
BILANZSUMME	315	328	-13	-4

Gewinn- und Verlustrechnung	2013 T€	2012 T€	Abw. absolut	Abw. in %
Umsatzerlöse	293	972	-679	-70
Bestandsveränderungen	-5	-11	6	-55
aktivierte Eigenleistungen	0	0	0	0
sonst. betr. Erträge	11	58	-47	-81
Gesamtleistung	299	1.019	-720	-71
Materialaufwand	480	79	401	508
Personalaufwand	0	0	0	0
Abschreibungen	0	0	0	0
sonstiger betr. Aufwand	167	930	-763	-82
sonstige Steuern	2	1	1	100
Betriebsergebnis	-350	9	-359	-3.989
Beteiligungs- und Finanzergebnis	0	1	-1	-100
Neutrales Ergebnis	0	0	0	0
Ertragssteuern	0	0	0	0
Jahresergebnis	-350	10	-360	-3.600

Sonstige Wirtschaftszahlen	2013	2012	Abw. absolut	Abw. in %
Mitarbeiter	0	0	0	0
davon Auszubildende	0	0	0	0
Stand 30.06.2014:	0			
davon Auszubildende:	0			
Investitionen (T€)	0	0	0	0

9. Geschäftsverlauf und weitere Entwicklung des Unternehmens

Die KS KommunalSysteme für Energie, Umwelt und Verkehr GmbH hat im Geschäftsjahr 2013 eine Reihe neuer innovativer Projekte abgewickelt. Dabei plante, entwickelte, betreute und dokumentierte die KS im Auftrag der Saarbrücker Stadtwerke, der Landeshauptstadt Saarbrücken und anderer Auftraggeber Maßnahmen zur innovativen und ökologischen Energieverwendung, zur Weiterentwicklung neuer Technologien und zur Erschließung neuer Geschäftsfelder. Mit der Übernahme dieser Aufgaben leistet KS einen wichtigen Beitrag zur qualitativen Weiterentwicklung im Konzern.

Da die Aktivitäten der VVS im Bereich der Erzeugung aufgrund der Marktentwicklung und der politischen Rahmenbedingungen deutlich reduziert worden sind, ist für die KS als Berater und Projektierer im Bereich Energieerzeugung im Geschäftsjahr 2013 ein massiver Umsatzrückgang eingetreten. Auch die zuvor bei KS angesiedelten Energiebeschaffungsaktivitäten wurden innerhalb des VVS-Konzerns beim Bereich Portfoliomanagement konzentriert, sodass KS auch hier Umsatzeinbußen hatte. In diesem neuen Handlungsumfeld hat die KS begonnen, neue Geschäftsfelder zu entwickeln. Im Bereich „Energieeffizienz“ wurde Anfang 2013 mit der aktiven Kun-

denansprache am Markt begonnen. Vor diesem Hintergrund blieben die ursprünglich geplanten Umsätze in 2013 erheblich hinter der Planung zurück.

Die Abarbeitung der im Auftragsbestand befindlichen sowie der neu akquirierten Projekte führte im Geschäftsjahr 2013 zu Umsatzerlösen von 292 Tsd. EUR. Im Geschäftsjahr 2013 wurde vor dem Hintergrund der zuvor dargestellten Randbedingungen ein Jahresdefizit in Höhe von 350 Tsd. € erwirtschaftet. Dieses Jahresdefizit wird entsprechend dem bestehenden Ergebnisabführungsvertrag von der VVS ausgeglichen.

Die wesentlichen Chancen zur weiteren Geschäftsentwicklung von KS werden in der weiteren Einbindung in konzerninterne Projekte bei neuen Geschäften (z.B. Energiemanagementsystemen, KWK) und der Akquisition von externen Planungs- und Beratungsleistungen gesehen. Derzeit werden verstärkt Beratungsleistungen von Dritten bei der KS, auch von Kooperationspartnern des VVS-Konzerns, angefragt. In der Ausweitung dieser Drittumsätze werden weitere Entwicklungschancen für das Unternehmen gesehen.

Stadtwerke Saarbrücken AG

SWS

Hohenzollernstr. 104 - 106
66117 Saarbrücken

www.saarbruecker-stadtwerke.de

Tel. 0681/587-0

Fax: 0681/587-2302

Email: info@saarbruecker-stadtwerke.de

1. Vorstand

Dipl.- Ing. (FH) Franz-Josef Johann, Vorsitzender
Dipl.- Ing. Helmut Fuß

2. Gründung der Gesellschaft

1963

3. Grundkapital der Gesellschaft

70.050.793 €

4. Beteiligungsverhältnisse (Stand: März 2014)

VVS	80 %	56.040.634 €
Projecta 14 GmbH (50 % VSE, 50 % Enovos)	20 %	14.010.159 €

5. Unternehmensgegenstand

Gegenstand des Unternehmens ist – bei weitestgehender Schonung der natürlichen Umwelt und der vorhandenen Ressourcen an Energie und Wasser – die Erzeugung, der Bezug und die Bereitstellung versorgungswirtschaftlicher Produkte und Dienstleistungen, vorrangig für die Bevölkerung von Saarbrücken. Im Einzelnen handelt es sich um folgende Aufgaben:

- a) die Lieferung mit Strom, Wärme, Gas und Wasser,
- b) die Erbringung von Dienstleistungen mit dem Ziel der rationalen Verwendung von Energie und Wasser,

- c) der Bau, der Betrieb und die Betriebsführung von Anlagen zur Gewinnung von Strom, Wärme, Gas und Wasser sowie dazu notwendiger Primärenergieträger,
- d) der Betrieb und die Betriebsführung von Wirtschafts- und Versorgungseinrichtungen,
- e) die Wiederverwertung und Entsorgung von Abfallstoffen.

Die Gesellschaft kann sich an Unternehmen, die ihren Zwecken dienen und förderlich sind, in jeder gesetzlich zulässigen Form beteiligen oder solche Unternehmen erwerben oder errichten

6. Aufsichtsrat

Der Aufsichtsrat besteht aktuell aus 21 Mitgliedern.

7. § Satzung

Der Aufsichtsrat setzt sich zusammen aus Aufsichtsratsmitgliedern der Aktionäre und der Arbeitnehmer.
Ein Drittel der Aktionärsvertreter wird von

der VVS entsandt, die übrigen Mitglieder - mit Ausnahme der Arbeitnehmervertreter - werden von der Hauptversammlung gewählt

§ 35 Konsortialvertrag mit VSE / Enovos

- (1) Von den zehn Aktionärsvertretern, die von der Hauptversammlung gemäß § 7 Abs. 1 der Satzung der SWS als Aufsichtsräte gewählt werden, werden sieben auf Vorschlag der VVS und drei auf Vorschlag der Partnerin gewählt...
- (2) VVS wird das ihr zustehende Entsendungsrecht bezüglich der Entsendung von vier Aufsichtsräten in den Aufsichtsrat der SWS so ausüben, dass die Oberbürgermeisterin der LHS und drei Mitglieder des Stadtrates entsendet werden.

Mitglieder des Aufsichtsrates:

Charlotte Britz, Oberbürgermeisterin,
Vorsitzende
Dr. Gabriel Clemens, VSE,
Jens Apelt, creos
Dr. Peter Hamacher, Enovos
Günther Karcher, SPD
Harald Müller, SPD
Klaus Burgemeister, SPD
Uwe Conradt, CDU
Peter Strobel, CDU

Sascha Zehner, CDU
Michael Bleines, Die Linke
Britta Planz, B`90/Die Grünen
Gina Rutz-Pospiech, AN-Vertreterin
Alwin Kleinbauer, AN-Vertreter
Frank-Uwe Kloos, AN-Vertreter
Katharina Moritz, AN-Vertreterin
Volker Hanauer, AN-Vertreter
Michael Blug, AN-Vertreter
Peter Kihl, AN-Vertreter

Beteiligung an anderen Gesellschaften (unmittelbar)

	Stamm-/Grundkapital	Anteil in %
Bäderbetriebsgesellschaft mbH Saarbrücken	25.565 €	100 %
Energiehandel Saar Verwaltungsgesellschaft mbH	25.000 €	27,4 %
Energiehandel Saar GmbH & Co. KG (Kommanditeinlage der SWS AG)		27,42 %
Energie-Service-Saar GmbH	52.000 €	50 %
Fernwärme-Verbund Saar GmbH	8.182.500 €	26 %
Kraftwerk Wehrden GmbH (seit 01.07.1998 außer Betrieb)	5.513.761 €	33,33 %
Solarkraftwerk Ahorn GmbH & Co. KG (Kommanditeinlage der SWS AG)		39 %
Talsperre Nonnweiler Betriebsführungsgesellschaft mbH	25.565 €	50 %
Windpark Saar GmbH & Co Repower KG (Kommanditeinlage)	500.000 €	24,9 %
Institut für Zukunftssysteme gGmbH	752.300 €	8,99 %
Solarkraftwerk Kenn	25.000 €	23,9 %

7. Vermögens-, Finanz- und Ertragslage

AKTIVA	2013 T€	2012 T€	Abw. absolut	Abw. in %
Immaterielles Vermögen	983	1.169	-186	-16
Sachanlagen	183.258	185.159	-1.901	-1
Finanzanlagen	7.453	8.800	-1.347	-15
ANLAGEVERMÖGEN	191.694	195.128	-3.434	-2
Vorräte	1.756	1.848	-92	-5
Forderungen und sonstige Vermögensgegenstände	31.226	38.530	-7.304	-19
Flüssige Mittel	11.961	1.444	10.517	728
UMLAUFVERMÖGEN	44.943	41.822	3.121	7
RAP	505	352	153	43
BILANZSUMME	237.142	237.302	-160	0

PASSIVA	2013 T€	2012 T€	Abw. absolut	Abw. in %
Gezeichnetes Kapital	70.051	70.051	0	0
Rücklagen	37.305	37.305	0	0
Gewinn- / Verlustvortrag	0	0	0	0
Jahresüberschuss/-fehlbetrag	0	0	0	0
EIGENKAPITAL	107.356	107.356	0	0
Sonderposten	2.915	3.532	-617	-17
Rückstellungen	74.867	71.864	3.003	4
Verbindlichkeiten	52.004	54.550	-2.546	-5
- kurzfristig	19.201	19.006	195	1
- langfristig	32.803	35.544	-2.741	-8
FREMDKAPITAL	126.871	126.414	457	0
RAP	0	0	0	0
BILANZSUMME	237.142	237.302	-160	0

Gewinn- und Verlustrechnung	2013 T€	2012 T€	Abw. absolut	Abw. in %
Umsatzerlöse	112.149	113.808	-1.659	-1
Bestandsveränderungen	12	-2.133	2.145	-101
aktivierte Eigenleistungen	966	703	263	37
sonst. betr. Erträge	39.009	33.583	5.426	16
Gesamtleistung	152.136	145.961	6.175	4
Materialaufwand	43.731	53.449	-9.718	-18
Personalaufwand	17.913	19.598	-1.685	-9
Abschreibungen	13.518	14.195	-677	-5
sonstiger betr. Aufwand	42.118	44.043	-1.925	-4
sonstige Steuern	494	548	-54	-10
Betriebsergebnis	34.362	14.128	20.234	143
Finanzergebnis	-14.524	-4.337	-10.187	235
Beteiligungsergebnis	0	0	0	0
Ertrag Steuer	-408	-164	-244	149
Neutrales Ergebnis	0	0	0	0
ausserordentliches Ergebnis	-431	-431	0	0
außenstehende Aktionäre	-2.189	-878	-1.311	149
Jahresergebnis	16.810	8.318	8.492	102

Sonstige Wirtschaftszahlen	2013	2012	Abw. absolut	Abw. in %
Mitarbeiter	262	283	-21	-7
- davon Auszubildende/Trainees	24	19	5	26
Stand 30.06.14	258	282		
davon: Azubis/Trainees	26	19		
Investitionen in Mio. €(Anlagenzüge ohne Finanzanlagen)	12,8	15,6	-2,8	-18
Leistungszahlen:				
Strom:				
Hausanschlüsse	40.939	41.685	-746	-2
Zähler	127.030	126.966	64	0
Fernwärme:				
Hausstationen	3.966	3.946	20	1
Gas:				
Hausanschlüsse	28.974	29.908	-934	-3
Zähler	42.272	41.970	302	1
Wasser:				
Eigenförderung (Mio. m ³)	4,448	4,353	0,095	2
Bezug WWB	6,843	7,127	-0,284	-4
Bezug Sonstige	0,336	0,332	0,004	1
Gesamt	11,627	11,812	-0,185	-2
Verkauf:	9,861	10,026	-0,165	-2
Hausanschlüsse	39.338	39.356	-18	0
Wasserzähler	41.917	41.642	275	1

8. Geschäftsverlauf und weitere Entwicklung des Unternehmens

Stromversorgung:

Im Geschäftsjahr 2013 betrug die im Netz der Stadtwerke Saarbrücken durchgeleitete Strommenge 1.318 Mio. kWh. Sie liegt damit um etwa 3 Mio. kWh über dem Vergleichswert des Vorjahres.

Fernwärmeversorgung:

Die Durchleitung von Fernwärme im SWS-Verteilnetz erhöhte sich im Berichtsjahr um etwa 51 Mio. kWh auf nunmehr ca. 613 Mio. kWh.

Gasversorgung:

Mit 1.979 Mio. kWh wurde im Berichtsjahr etwa 243 Mio. kWh mehr Erdgas im SWS-Netz durchgeleitet als im Vorjahr.

Wasserversorgung:

Das Wasseraufkommen ist im Berichtszeitraum mit 11,585 Mio. m³ um 0,227 Mio. m³ im Vergleich zum Vorjahreszeitraum gesunken.

Zum 31.12.2013 betrug die Bilanzsumme (gekürzt um die Ertragszuschüsse) rd. 234,2 Mio. EUR. Sie ist gegenüber dem Vorjahr um rd. 0,2 % gestiegen.

Den im Vergleich zum Vorjahreszeitraum leicht rückläufigen Umsatzerlösen von rd. 112,1 Mio. EUR, ergänzt um Bestandserhöhungen, aktivierte Eigenleistungen, sonstige Erträge und Finanzerträge von insgesamt rd. 41 Mio. EUR, stehen Gesamtaufwendungen

(vor Ausgleichszahlung und Ergebnisabführung) in Höhe von rd. 134,1 Mio. EUR gegenüber.

Dieser Aufwand verteilt sich auf Personalaufwand (13%), Materialaufwand (33%), Abschreibungen (10%), Konzessionsabgabe (8%), sonstige betriebliche Aufwendungen (31%), Zinsaufwand (4 %) sowie auf Steuern und a. o. Aufwendungen (1 %).

Nach Abführung der Konzessionsabgabe in Höhe von 10,7 Mio. EUR wurde von den Saarbrücker Stadtwerken im Geschäftsjahr 2013 ein Jahresüberschuss von 19,0 Mio. EUR vor Ausgleichszahlung und Gewinnabführung (Vorjahr 9,2 Mio. EUR) erzielt.

Nach Abzug der vertraglich vereinbarten Gewinnausschüttung für die Beteiligung der Projecta 14 GmbH an der SWS (2,2 Mio. EUR) wird, entsprechend dem mit der Versorgungs- und Verkehrsgesellschaft Saarbrücken GmbH (VVS) abgeschlossenen Ergebnisabführungsvertrag, der verbleibende Jahresüberschuss (16,8 Mio. EUR) an die VVS abgeführt.

Die Saarbrücker Stadtwerke sind als Versorgungs-, Netzbetreiber- und Dienstleistungsgesellschaft tätig. Seit Einführung des neuen Energiewirtschaftsgesetzes ist der Netzzugang in Deutschland reguliert. Im Zuge der gesetzlichen Anreizregulierung dürfen Netznutzungsentgelte in regulierten Sparten nur innerhalb einer Bandbreite im Vergleich zum jeweils effizientesten vergleichbaren Netzbetreiber erhoben werden. Damit lastet die fortwährende Aufgabe der Effizienzsteigerung auf

den Netzbetreibern, die bei Strom durch die Bundesnetzagentur und bei Gas durch die Landesregulierungsbehörden turnusmäßig überprüft wird.

Der Vertrieb von Strom, Fernwärme und Gas ist in die Gesellschaft Energie SaarLorLux AG (ESLL) ausgegliedert worden, an der die Muttergesellschaft der Saarbrücker Stadtwerke, die VVS, mit 49 % beteiligt ist.

Die VSE AG und die Enovos Deutschland SE halten über die gemeinsame Tochtergesellschaft Projecta 14 jeweils 10 % der Anteile an der SWS. Im Netzbereich besteht zwischen SWS, VSE und Enovos Deutschland eine Kooperation, die zu wesentlichen Effizienzsteigerungen für die beteiligten Partner beiträgt. Durch diese Kooperation konnten nachhaltige Kostensenkungen in wesentlichem Ausmaß realisiert werden bzw. werden auch zukünftig erwartet.

Die Ertragslage der Stadtwerke Saarbrücken AG wird auch weiterhin durch die Entwicklung der Netznutzungsentgelte entscheidend beeinflusst. Vor diesem Hintergrund setzen die Saarbrücker Stadtwerke die für die Effizienzsteigerungen in den Sektoren Strom und Gas notwendigen Anpassungsmaßnahmen weiterhin sowohl kurz- als auch mittel- bis langfristig um. Zudem plant die SWS entsprechende Ergebnisverbesserungen in den bislang nicht regulierten Märkten Fernwärme und Wasser sowie ihres Dienstleistungsgeschäftes.

Energiehandel Saar GmbH & Co. KG, EHS

EHS

Händelstr. 5
66538 Neunkirchen

Tel. 06821/200-0
Fax 06821/200-200

1. Geschäftsführung

Energiehandel Saar Verwaltungs-GmbH

2. Gründung der Gesellschaft

1999

3. Stammkapital der Gesellschaft

500.000 €

4. Beteiligungsverhältnisse

Komplementärin:

Energiehandel Saar Verwaltungs-GmbH

Einbringung ihrer Dienstleistung

Kommanditisten:

Stadtwerke Saarbrücken AG	137.100 €
KEW Kommunale Energie und Wasserversorgung AG	175.250 €
Stadtwerke Völklingen GmbH	48.150 €
SSW-Stadtwerke St. Wendel GmbH & Co. KG	34.500 €
Stadtwerke Sulzbach/Saar GmbH	34.200 €
Stadtwerke Dillingen/Saar GmbH	33.350 €
Gas- und Wasserwerke Bous - Schwalbach GmbH	18.300 €
Gaswerk Illingen Zweckverband	11.800 €
energis GmbH	7.350 €

5. Unternehmensgegenstand

Gegenstand des Unternehmens ist die Erbringung von Dienstleistungen im Bereich der Energieversorgung für die Ge-

sellschafter mit dem Ziel, die örtliche Energieversorgung zu stärken sowie der Einkauf von Energie.

6. Aufsichtsrat

Die Gesellschaft hat keinen Aufsichtsrat

7. Beteiligungen an anderen Gesellschaften

keine

8. Vermögens-, Finanz- und Ertragslage

AKTIVA	2013 T€	2012 T€	Abw. absolut	Abw. in %
Immaterielles Vermögen	0	0	0	0
Sachanlagen	0	0	0	0
Finanzanlagen	375	375	0	0
ANLAGEVERMÖGEN	375	375	0	0
Vorräte	0	0	0	0
Forderungen und sonstige Vermögensgegenstände	0	0	0	0
Flüssige Mittel	42	46	-4	-9
UMLAUFVERMÖGEN	42	46	-4	-9
RAP	0	0	0	0
BILANZSUMME	417	421	-4	-1

PASSIVA	2013 T€	2012 T€	Abw. absolut	Abw. in %
Gezeichnetes Kapital	500	500	0	0
Rücklagen	0	0	0	0
Gewinn- / Verlustvortrag	-91	-86	-5	6
Jahresüberschuss/-fehlbetrag	0	0	0	0
EIGENKAPITAL	409	414	-5	-1
Sonderposten	0	0	0	0
Rückstellungen	0	0	0	0
Verbindlichkeiten	8	7	1	14
- kurzfristig	8	7	1	14
- langfristig	0	0	0	0
FREMDKAPITAL	8	7	1	14
RAP	0	0	0	0
BILANZSUMME	417	421	-4	-1

Gewinn- und Verlustrechnung	2013 T€	2012 T€	Abw. absolut	Abw. in %
Umsatzerlöse	0	0	0	0
Bestandsveränderungen	0	0	0	0
aktivierte Eigenleistungen	0	0	0	0
sonst. betr. Erträge	0	0	0	0
Gesamtleistung	0	0	0	0
Materialaufwand	0	0	0	0
Personalaufwand	0	0	0	0
Abschreibungen	0	0	0	0
sonstiger betr. Aufwand	5	5	0	0
sonstige Steuern	0	0	0	0
Betriebsergebnis	-5	-5	0	0
Finanzergebnis	1	1	0	0
Neutrales Ergebnis	0	0	0	0
Ertragssteuern	0	0	0	0
Jahresergebnis	-4	-4	0	0

Sonstige Wirtschaftszahlen	2013	2012	Abw. absolut	Abw. in %
Mitarbeiter	0	0	0	0
davon Auszubildende			0	0
				0
Stand 30.06.2011: davon Auszubildende:				
Investitionen (T€)	0	0	0	0

Energiehandel Saar Verwaltungs GmbH

EHS VGmbH

Händelstr. 5
66538 Neunkirchen

Tel. 06821/200-0
Fax 06821/200-200

1. Geschäftsführung

Dipl.-Kfm. Werner Spaniol
Dipl.-Ing. Dietmar Bauer

2. Gründung der Gesellschaft

1999

3. Stammkapital der Gesellschaft

25.000 €

4. Beteiligungsverhältnisse

Stadtwerke Saarbrücken AG	8.850 €
KEW Kommunale Energie und Wasserversorgung AG	8.750 €
Stadtwerke Völklingen GmbH	2.400 €
SSW-Stadtwerke St. Wendel GmbH & Co. KG	1.750 €
Stadtwerke Sulzbach/Saar GmbH	1.700 €
Stadtwerke Dillingen/Saar GmbH	1.650 €
Gas- und Wasserwerke Bous - Schwalbach GmbH	900 €
Gaswerk Illingen Zweckverband energis GmbH	600 € 400 €

5. Unternehmensgegenstand

Gegenstand des Unternehmens ist die
Beteiligung als persönlich haftende und
geschäftsführende Gesellschafterin an
der Energiehandel Saar GmbH & Co. KG

(EHS), sowie die Gründung und Verwal-
tung von Tochtergesellschaften im Rah-
men des Unternehmensgegenstandes
des EHS.

6. Aufsichtsrat

Die Gesellschaft hat keinen Aufsichtsrat

7. Beteiligungen an anderen Gesellschaften

keine

8. Vermögens-, Finanz- und Ertragslage

AKTIVA	2013 T€	2012 T€	Abw. absolut	Abw. in %
Immaterielles Vermögen	0	0	0	0
Sachanlagen	0	0	0	0
Finanzanlagen	12	12	0	0
ANLAGEVERMÖGEN	12	12	0	0
Vorräte	0	0	0	0
Forderungen und sonstige Vermögensgegenstände	9	7	2	29
Flüssige Mittel	4	6	-2	-33
UMLAUFVERMÖGEN	13	13	0	0
RAP	0	0	0	0
BILANZSUMME	25	25	0	0

PASSIVA	2013 T€	2012 T€	Abw. absolut	Abw. in %
Gezeichnetes Kapital	25	25	0	0
Rücklagen	0	0	0	0
Gewinn- / Verlustvortrag	0	0	0	0
Jahresüberschuss/-fehlbetrag	0	0	0	0
EIGENKAPITAL	25	25	0	0
Sonderposten	0	0	0	0
Rückstellungen	0	0	0	0
Verbindlichkeiten	0	0	0	0
- kurzfristig	0	0	0	0
- langfristig	0	0	0	0
FREMDKAPITAL	0	0	0	0
RAP	0	0	0	0
BILANZSUMME	25	25	0	0

Gewinn- und Verlustrechnung	2013 T€	2012 T€	Abw. absolut	Abw. in %
Umsatzerlöse	0	0	0	0
Bestandsveränderungen	0	0	0	0
aktivierte Eigenleistungen	0	0	0	0
sonst. betr. Erträge	1	0	1	0
Gesamtleistung	1	0	1	0
Materialaufwand	0	0	0	0
Personalaufwand	0	0	0	0
Abschreibungen	0	0	0	0
sonstiger betr. Aufwand	1	1	0	0
sonstige Steuern	0	0	0	0
Betriebsergebnis	0	-1	1	-100
Finanzergebnis	0	1	-1	-100
Neutrales Ergebnis	0	0	0	0
Ertragssteuern	0	0	0	0
Jahresergebnis	0	0	0	0

Energie-Service-Saar GmbH

ESS

Kurt-Nagel-Str. 6
66333 Völklingen

www.energie-service-saar.de

Tel: 06898/911-0-911

Fax: 06898/911-0-950

Email: w.egler@energie-service-saar.de

1. Geschäftsführung

Dipl. Ing. Hans- Hermann Michaelis
Dipl. Kfm. Lutz Koch
Dipl. Ing. Joachim Peter

(bis 25.11.2013)

(ab 26.11.2013)

2. Gründung der Gesellschaft

1997

3. Stammkapital der Gesellschaft

52.000 €

4. Beteiligungsverhältnisse

Stadtwerke Saarbrücken AG
VSE AG

50 %

26.000 €

50 %

26.000 €

5. Unternehmensgegenstand

Gegenstand des Unternehmens sind Dienstleistungen auf dem gesamten Feld der Energieerzeugung, des Energietransportes und der Energieverteilung

sowie alle Maßnahmen, die geeignet sind, den Geschäftszweck unmittelbar zu fördern.

6. Beirat

§ 13 Gesellschaftsvertrag

(1) Der Beirat besteht aus mindestens sechs Mitgliedern, die von den Gesellschaftern ihren Geschäftsanteilen entsprechend entsandt und abberufen werden.

(2) Mit beratender Stimme gehört dem Beirat zusätzlich ein Vertreter der Arbeitnehmer an....

(3) Der Beirat wählt aus seiner Mitte einen Vorsitzenden und einen stellvertretenden Vorsitzenden...

Der Vorsitz im Beirat soll turnusgemäß zwischen einem vom Gesellschafter VSE AG bzw. vom Gesellschafter SWS AG vorgeschlagenen Beiratsmitglied wechseln. Die Wahl gilt, wenn nichts anderes bestimmt wird, für die Dauer der Amtszeit des Gewählten.

Mitglieder des Beirates:

Peter Edlinger, Vorsitzender
(bis 01.07.2014), SWS
Franz Josef Johann, Vorsitzender
(ab 02.07.2014), SWS
Dr. Hanno Dornseifer,
Stellv. Vorsitzender, VSE

Manfred Fess, VSE
Helmut Fuß, SWS
Harry Moser, VSE
Werner Stein, AN-Vertreter
Thomas Strehl, SWS

7. Beteiligungen

Keine Beteiligungen

8. Vermögens-, Finanz- und Ertragslage

AKTIVA	2013 T€	2012 T€	Abw. absolut	Abw. in %
Immaterielles Vermögen	1	2	-1	-50
Sachanlagen	100	123	-23	-19
Finanzanlagen	0	0	0	0
ANLAGEVERMÖGEN	101	125	-24	-19
Vorräte	42	112	-70	-63
Forderungen und sonstige Vermögensgegenstände	775	1.183	-408	-34
Flüssige Mittel	70	128	-58	-45
UMLAUFVERMÖGEN	887	1.423	-536	-38
RAP	0	1	-1	-100
nicht durch EK gedeckter Fehlbetrag	1.760	1.533	227	15
BILANZSUMME	2.748	3.082	-334	-11

PASSIVA	2013 T€	2012 T€	Abw. absolut	Abw. in %
Gezeichnetes Kapital	52	52	0	0
Rücklagen	0	0	0	0
Gewinn- / Verlustvortrag	-1.584	-1.716	132	-8
Jahresüberschuss/-fehlbetrag	-228	131	-359	-274
nicht durch EK gedeckter Fehlbetrag	1.760	1.533	227	15
EIGENKAPITAL	0	0	0	0
Sonderposten	0	0	0	0
Rückstellungen	806	1.116	-310	-28
Verbindlichkeiten	1.942	1.966	-24	-1
- kurzfristig	1.942	1.966	-24	-1
- langfristig			0	0
FREMDKAPITAL	2.748	3.082	-334	-11
RAP			0	0
BILANZSUMME	2.748	3.082	-334	-11

Gewinn- und Verlustrechnung	2013 T€	2012 T€	Abw. absolut	Abw. in %
Umsatzerlöse	959	1.427	-468	-33
Bestandsveränderungen	-71	1	-72	-7.200
aktivierte Eigenleistungen	0	0	0	0
sonst. betr. Erträge	44	229	-185	-81
Gesamtleistung	932	1.657	-725	-44
Materialaufwand	405	592	-187	-32
Personalaufwand	433	606	-173	-29
Abschreibungen	27	34	-7	-21
sonstiger betr. Aufwand	228	261	-33	-13
sonstige Steuern	3	2	1	50
Betriebsergebnis	-164	162	-326	-201
Finanzergebnis	-63	-31	-32	103
Neutrales Ergebnis	0	0	0	0
Ertragssteuern	0	0	0	0
Jahresergebnis	-227	131	-358	-273

Sonstige Wirtschaftszahlen	2013	2012	Abw. absolut	Abw. in %
Mitarbeiter	7	7	0	0
davon Auszubildende	0	0	0	0
				0
Investitionen (T€)	0	11	-11	-100

9. Geschäftsverlauf und weitere Entwicklung des Unternehmens

Die Energie Service Saar GmbH, im Folgenden ESS genannt, war im Geschäftsjahr 2013 unverändert in industrienahen, marktorientierten Dienstleistungen in den Bereichen Energie-Erzeugung, Energie-Übertragung und Energie-Verteilung tätig. Bei einer Gesamtleistung – einschließlich sonstiger betrieblicher Erträge von TEUR 44 – von 932 TEUR, betrieblichen Aufwendungen von 1.096 TEUR und einem negativen Finanzergebnis von TEUR 63 wurde ein Jahresfehlbetrag von TEUR 227 erwirtschaftet.

Mit Schreiben vom 12.08.2013 hat der Gesellschafter VSE AG den Kooperati-

onsvertrag mit der Stadtwerke Saarbrücken AG über die Zusammenarbeit auf dem Gebiet der Erbringung von Energiedienstleistungen vom 25.11.1997 zum 31.12.2014 gekündigt.

Aufgrund der voraussichtlichen Einstellung der werbenden Tätigkeit mit Ablauf des Geschäftsjahres 2014 ist der vorliegende Jahresabschluss unter Abkehr von der Going-Concern-Prämisse des § 252 Abs.1 Nr. 2 HGB aufgestellt. Es ist geplant, lediglich die bis Mitte 2017 laufende Frühpensionierung in der Gesellschaft abzuwickeln.

IZES gGmbH

Altenkessler Str. 17
66115 Saarbrücken

www.izes.de

IZES

Tel. 0681/9762840

Fax 0681/9762850

Email: izes@izes.de

1. Geschäftsführung

Dr. Michael Brand
Dr. Rudolph Brosig

2. Gründung der Gesellschaft

1987/2005

3. Stammkapital der Gesellschaft

752.300 €

4. Beteiligungsverhältnisse

Saarland	69,30 %	521.300 €
Stadtwerke Saarbrücken AG	9,00 %	67.700 €
VSE AG	9,00 %	67.700 €
STEAG New Energies GmbH	9,00 %	67.700 €
Pfalzwerke AG	3,18 %	23.900 €
Hochschule für Technik und Wirtschaft des Saarlandes	0,39 %	3.000 €
Universität des Saarlandes	0,13 %	1.000 €

5. Unternehmensgegenstand

Die Gesellschaft verfolgt ausschließlich und unmittelbar gemeinnützige Zwecke im Sinne der Abgabenordnung. Zweck der Gesellschaft ist die Förderung des Umweltschutzes insbesondere durch die anwendungsnahe Forschung und Entwicklung auf dem Gebiet von Zukunftstechnologien und Zukunftsmärkten für Energiesysteme, sowie durch bera-

tende, begleitende und ausführende Tätigkeiten bei der Initiierung, Konzeption und Umsetzung von innovativen Maßnahmen zur rationellen Energienutzung und zur Erzeugung erneuerbarer Energien.

Die Gesellschaft ist berechtigt, alle Maßnahmen und Geschäfte durchzuführen, die geeignet sind, den Gesellschaftszweck unmittelbar oder mittelbar zu fördern.

6. Aufsichtsrat

§ 9 (1) Gesellschaftsvertrag:

Mitglieder des Aufsichtsrates: Dezember 2013

Ministerin Anke Rehlinger, Ministerium für
Wirtschaft, Arbeit, Energie und Verkehr
Günter Becht, Pfalzwerke AG
Thomas Billotet, STEAG New Energies
GmbH
Franz-Josef Johann, Stadtwerke Saarbrücken
AG
Johannes Meiers, Ministerium für Finanzen
und Europa
Nicola Saccà, Ministerium für Wirtschaft, Arbeit,
Energie und Verkehr

Astrid Klug, Ministerium für Wirtschaft, Arbeit,
Energie und Verkehr
Sibylle Kolling, Ministerium für Finanzen und
Europa
Markus Körbel, Ministerium für Wirtschaft,
Arbeit, Energie und Verkehr
Prof. Dr. Volker Linneweber, Universität des
Saarlandes
Prof. Dr. Wolrad Rommel, Hochschule für
Technik und Wirtschaft

7. Beteiligung an anderen Gesellschaften (unmittelbar)

Gesellschaft	Stamm- /Grundkapital	Anteil in %
keine		

8. Vermögens-, Finanz- und Ertragslage

AKTIVA	2013 T€	2012 T€	Abw. absolut	Abw. in %
Immaterielles Vermögen	18.831	28.107	-9.276	-33
Sachanlagen	245.386	277.139	-31.753	-11
Finanzanlagen			0	0
ANLAGEVERMÖGEN	264.217	305.246	-41.029	-13
Vorräte	156.745	97.112	59.633	61
Forderungen und sonstige Vermögensgegenstände	849.379	938.389	-89.010	-9
Flüssige Mittel	791.918	2.294	789.625	34.427
UMLAUFVERMÖGEN	1.798.041	1.037.794	760.247	73
RAP	18.962	9.593	9.369	98
BILANZSUMME	2.081.220	1.352.633	728.587	54

PASSIVA	2013 T€	2012 T€	Abw. absolut	Abw. in %
Gezeichnetes Kapital	752.300	752.300	0	0
Rücklagen			0	0
Gewinn- / Verlustvortrag	-122.458	-48.019	-74.439	155
Jahresüberschuss/-fehlbetrag	4.571	-74.439	79.011	-106
EIGENKAPITAL	634.413	629.842	4.571	1
Sonderposten	12.313	15.343	-3.030	-20
Rückstellungen	118.800	107.900	10.900	10
Verbindlichkeiten	1.315.694	599.549	716.146	119
- kurzfristig	1.315.694	599.549	716.146	119
- langfristig			0	0
FREMDKAPITAL	1.434.494	707.449	727.046	103
RAP			0	0
BILANZSUMME	2.081.220	1.352.633	728.587	54

Gewinn- und Verlustrechnung	2013 T€	2012 T€	Abw. absolut	Abw. in %
Umsatzerlöse	3.595.698	2.799.879	795.820	28
Bestandsveränderungen	59.633	50.012	9.621	19
aktivierte Eigenleistungen			0	0
sonst. betr. Erträge	800.402	824.827	-24.425	-3
Gesamtleistung	4.455.733	3.674.717	781.016	21
Materialaufwand	1.127.678	768.493	359.184	47
Personalaufwand	2.597.602	2.271.781	325.821	14
Abschreibungen	87.710	87.713	-3	0
sonstiger betr. Aufwand	613.626	597.216	16.409	3
sonstige Steuern	324	324	0	0
Betriebsergebnis	28.794	-50.810	79.604	157
Beteiligungs- und Finanzergebnis	-24.223	-26.370	2.147	-8
Neutrales Ergebnis			0	0
ausserordentliches Ergebnis			0	0
Ertragssteuern	0	-2.740	2.740	-100
Jahresergebnis	4.571	-74.439	79.011	106
Sonstige Wirtschaftszahlen	2013	2012	Abw. absolut	Abw. in %
Mitarbeiter	48	43	5	12
davon Auszubildende/Trainees	0	0	0	0
Stand 30.06.2012:	45	38		
davon Auszubildende/Trainees	0	0		
Investitionen (T€) (Anlagenzugänge) (ohne Finanzanlagen)	48	99	-51	-52

9. Geschäftsverlauf und weitere Entwicklung des Unternehmens

In Zukunft wird ein moderates Wachstum, einhergehend mit einer gleichbleibenden institutionellen Förderung, angestrebt. Hauptzielrichtung sind Forschungsprojekte bei nationalen und internationalen Forschungsmittel-

gebern, aber auch Schlüsselaufgaben und entsprechende Projekte im Rahmen der Konzeption und Umsetzung der Energiepolitik des Saarlandes.

Fernwärme-Verbund Saar GmbH

FVS

Saarwiesenstr. 1a
66333 Völklingen

www.fvde.de

Tel. 0681/9494-03

Fax 0681/9494-9173

Email: info@fvde.de

1. Geschäftsführung

Jürgen Kisch
Uw/Lois

2. Stammkapital der Gesellschaft

8.182.500 □

3. Beteiligungsverhältnisse

Stadtwerke Saarbrücken AG	26 %	2.127.450 €
STEAG Power Saar GmbH	74 %	6.055.050 €

4. Unternehmensgegenstand

Gegenstand des Unternehmens ist der Bau und Betrieb eines regionalen Fernwärmesystems im Saarland.

5. Zweck der Beteiligung

Der Zweck der Beteiligung ist die Sicherung des Fernwärmebezuges der Stadtwerke Saarbrücken AG (SWS).

6. Aufsichtsrat (Stand: Dezember 2013)

Dem Aufsichtsrat der FVS gehört kein/e VertreterIn der Stadtverwaltung bzw. des Stadtrates an. Seitens der SWS gehören

Herr Peter Edlinger bis 30.06.2013,
Herr Franz-Josef Johann ab 12.08.2013
und Herr Joachim Peter dem Aufsichtsrat an.

7. Vermögens-, Finanz- und Ertragslage

AKTIVA	2013 T€	2012 T€	Abw. absolut	Abw. in %
Immaterielles/Vermögen	0	0	0	0
Sachanlagen	10.336	9.751	585	6
Finanzanlagen	131	131	0	0
ANLAGEVERMÖGEN	10.467	9.882	585	6
Vorräte	655	655	0	0
Forderungen und sonstige Vermögensgegenstände	8.300	13.187	-4.887	-37
Flüssige Mittel	0	0	0	0
UMLAUFVERMÖGEN	8.955	13.842	-4.887	-35
RAP	0	0	0	0
BILANZSUMME	19.422	23.724	-4.302	-18

PASSIVA	2013 T€	2012 T€	Abw. absolut	Abw. in %
Gezeichnetes Kapital	8.182	8.182	0	0
Rücklagen	0	0	0	0
Gewinn- / Verlustvortrag	0	0	0	0
Jahresüberschuss/-fehlbetrag	0	0	0	0
EIGENKAPITAL	8.182	8.182	0	0
Sonderposten	0	0	0	0
Rückstellungen	1.208	1.033	175	17
Verbindlichkeiten	9.712	14.146	-4.434	-31
- kurzfristig	9.712	14.146	-4.434	-31
- langfristig	0	0	0	0
FREMDKAPITAL	10.920	15.179	-4.259	-28
RAP	320	363	-43	-12
BILANZSUMME	19.422	23.724	-4.302	-18

Gewinn- und Verlustrechnung	2013 T€	2012 T€	Abw. absolut	Abw. in %
Umsatzerlöse	48.147	51.583	-3.436	-7
Bestandsveränderungen	0	0	0	0
aktivierte Eigenleistungen	0	0	0	0
sonst. betr. Erträge	100	191	-91	-48
Gesamtleistung	48.247	51.774	-3.527	-7
Materialaufwand	29.132	28.451	681	2
Personalaufwand	0	0	0	0
Abschreibungen	1.158	1.273	-115	-9
sonstiger betr. Aufwand	15.963	17.711	-1.748	-10
sonstige Steuern	11	12	-1	-8
Betriebsergebnis	1.983	4.327	-2.344	-54
Finanzergebnis	8	11	-3	-27
Neutrales Ergebnis	0	0	0	0
Dividendengarantien	141	141	0	0
Ertragssteuern	419	796	-377	-47
Jahresergebnis	1.431	3.401	-1.970	-58

Sonstige Wirtschaftszahlen	2013	2012	Abw absolut	Abw in %
Mitarbeiter	0	0	0	0
davon Auszubildende			0	0
				0
Stand 31.03.2013:				
davon Auszubildende:				
Investitionen (T €)	1743	1337	406	30

Talsperre Nonnweiler **TNB**
Betriebsführungsgesellschaft mbH i.L.

Hohenzollernstr. 104 - 106
66117 Saarbrücken

Tel. 0681/587-0
Fax: 0681/587-2041

1. Geschäftsführung

Dr-Ing. Joachim Meier
Dip-Ing. Joachim Petr

2. Gründung der Gesellschaft **1988**

3. Stammkapital der Gesellschaft 25.565 □

4. Beteiligungsverhältnisse

Stadtwerke Saarbrücken	50 %	12.782,50 €
WWV Wasser- und Energieversorgung Kreis St. Wendel GmbH	50 %	12.782,50 €

5. Unternehmensgegenstand

Die Gesellschaft ist Geschäftsbesorger und Betriebsführer der Talsperre Nonnweiler. Die Aufgabenstellung umfasst

auch die Bedienung der vom Talsperrenverband zur Stromerzeugung eingesetzten Wasserturbine.

6. Aufsichtsrat

Der Aufsichtsrat besteht aktuell aus 11 Mitgliedern.

§ 9 (1) Gesellschaftsvertrag
Aufsichtsrat

Die Zahl der Aufsichtsratsmitglieder wird von der Gesellschafterversammlung bestimmt. Die Mitglieder des Aufsichtsrates werden je zur Hälfte von jedem Gesellschafter entsandt und abberufen. Wird über die Amtsdauer nichts anderes bestimmt, so endet die Amtszeit mit dem Beschluss der Gesellschafter über die Entlastung für das vierte Geschäftsjahr nach Beginn der Amtszeit. Das Geschäftsjahr, in dem die Amtszeit beginnt, wird dabei nicht mitgezählt.

Gesellschafter sind die Stadtwerke Saarbrücken AG und die WWV Wasser-

und Energieversorgung Kreis St. Wendel GmbH zu gleichen Teilen. Beide entsenden die Aufsichtsratsmitglieder jeweils zur Hälfte.

Eine besondere Verteilung der Aufsichtsratsmandate unter den beiden Gesellschaftern ist statuarisch nicht festgelegt. Ebenso legt der Gesellschaftsvertrag kein Vorschlagsrecht des Stadtrats fest, jedoch kann dieser, da es sich hierbei um eine Enkelin der Landeshauptstadt Saarbrücken handelt, eine Empfehlung an den Aufsichtsrat der SWS aussprechen. § 114 (2) KSVG greift nicht.

Mitglieder des Aufsichtsrates

Udo Recktenwald, Landrat
 Vorsitzender
 Thomas Bück, Beigeordneter, stellvertretender Vorsitzender
 Dr. Franz Josef Barth, Bürgermeister
 Klaus Bouillon, Bürgermeister

Karl Brixius, SPD
 Britta Blau, SPD
 Dr. Volker Krämer, CDU
 Wolfgang Müller, GF WWV
 Karl-Josef Scheer, Bürgermeister
 Hermann Josef Schmidt, Bürgermeister
 Andreas Veit, Bürgermeister

7. Beteiligung an anderen Gesellschaften

keine Beteiligung

8. Vermögens-, Finanz- und Ertragslage

AKTIVA	2013 T€	2012 T€	Abw. absolut	Abw. in %
Immaterielles Vermögen	0	0	0	0
Sachanlagen	0	0	0	0
Finanzanlagen	0	0	0	0
ANLAGEVERMÖGEN	0	0	0	0
Vorräte	0	0	0	0
Forderungen und sonstige Vermögensgegenstände	1	80	-79	-99
Flüssige Mittel	22	42	-20	-48
UMLAUFVERMÖGEN	23	122	-99	-81
RAP	0	0	0	0
BILANZSUMME	23	122	-99	-81

PASSIVA	2013 T€	2012 T€	Abw. absolut	Abw. in %
Gezeichnetes Kapital	26	26	0	0
Rücklagen	0	0	0	0
Gewinn- / Verlustvortrag	-13	2	-15	-750
Jahresüberschuss/-fehlbetrag	0	0	0	0
EIGENKAPITAL	13	28	-15	-54
Sonderposten	0	0	0	0
Rückstellungen	10	9	1	11
Verbindlichkeiten	0	85	-85	-100
- kurzfristig	1	85	-84	-99
- langfristig	0	0	0	0
FREMDKAPITAL	10	94	-84	-89
RAP	0	0	0	0
BILANZSUMME	23	122	-99	-81

Gewinn- und Verlustrechnung	2013 T€	2012 T€	Abw. absolut	Abw. in %
Umsatzerlöse	0	383	-383	-100
Bestandsveränderungen	0	0	0	0
aktivierte Eigenleistungen	0	0	0	0
sonst. betr. Erträge	1	4	-3	-75
Gesamtleistung	1	387	-386	-100
Materialaufwand	0	363	-363	-100
Personalaufwand	0	0	0	0
Abschreibungen	0	0	0	0
sonstiger betr. Aufwand	16	25	-9	-36
sonstige Steuern	0	0	0	0
Betriebsergebnis	-15	-1	-14	1.400
Finanzergebnis	0	0	0	0
Neutrales Ergebnis	0	0	0	0
Ertragssteuern	0	0	0	0
Jahresergebnis	-15	-1	-14	1.400

Sonstige Wirtschaftszahlen	2013	2012	Abw. absolut	Abw. in %
Mitarbeiter	0	0	0	0
davon Auszubildende	0	0	0	0
Stand 30.06.2014: davon Auszubildende:	0	0		
Investitionen (T)	0	0	0	0

9. Geschäftsverlauf und weitere Entwicklung des Unternehmens

Die Talsperr Nonnweiler Betriebsführungsgesellschaft mbH (TNB) ist Geschäftsbesorger und Betriebsführer der Talsperr Nonnweiler. Die Aufgabenstellung umfasst auch die vom Talsperrverband Nonnweiler zur Stromerzeugung eingesetzten Wasserturbinen. Die Betriebsführung erfolgte bis zum 31.12.2012 im Rahmen des mit dem

Talsperrverband Nonnweiler geschlossenen Geschäftsbesorgungs- und Betriebsführungsvertrages. Aufgrund der Kündigung dieses Vertrages wurden im Geschäftsjahr 2013 keine operativen Tätigkeiten mehr ausgeführt. Im März 2014 wurde die Liquidation der Gesellschaft beschlossen.

Bäderbetriebsgesellschaft Saarbrücken mbH

BBS

Hohenzollernstr. 104 - 106
66117 Saarbrücken

Tel. 0681/587-0
Fax 0681/587-2350
www.vvs-konzern.de

1. Geschäftsführung

Gabriele Scharenberg-Fischer

2. Gründung der Gesellschaft

1996

3. Stammkapital der Gesellschaft

25.565 €

4. Beteiligungsverhältnisse

Stadtwerke Saarbrücken AG

100 %

25.565 €

5. Unternehmensgegenstand

Gegenstand des Unternehmens ist die Planung, der Bau und der Betrieb von Hallen- und Freibädern aller Art, bei-

spielsweise von Sportbädern, Freizeitbädern und Gesundheitsbädern, sowie von deren Nebeneinrichtungen.

6. Aufsichtsrat

§ 8 Gesellschaftsvertrag

(1) Die Gesellschaft hat einen Aufsichtsrat.

(2) Der Aufsichtsrat besteht aus höchstens elf Mitgliedern; die Zahl bestimmt die Gesellschafterversammlung. Die Oberbürgermeisterin der Landeshauptstadt Saarbrücken ist geborenes Mitglied des Aufsichtsrats; die anderen Mitglieder des Aufsichtsrats werden von der Gesellschafterversammlung gewählt. Bei

der Wahl der Aufsichtsratsmitglieder sind die Wahlvorschläge eines jeden Gesellschafters entsprechend seiner Beteiligung am Stammkapital zu berücksichtigen. Vorsitzender des Aufsichtsrats ist die Oberbürgermeisterin der Landeshauptstadt Saarbrücken; sie hat zwei Stellvertreter, die vom Aufsichtsrat gewählt werden.

Mitglieder des Aufsichtsrates:

Harald Schindel, Beigeordneter, Vorsitzender (besonderer Vertreter der Oberbürgermeisterin der LHS)
Kristine Commercon, SPD
Thomas Kruse, SPD
Gabriele Herrmann, CDU
Gerd Hirschmann, CDU

Claudia Kohde-Kilsch, die Linke
Torsten Reif, B'90/die Grünen
Katharina Moritz, AN-Vertreterin, stellvertretende Vorsitzende
Ass.-jur. Peter Edlinger, GF VVS
Reiner Schwarz, Bezirksbürgermeister
Dr.-Ing. Thomas Severin, GF VVS

7. Beteiligung an anderen Gesellschaften

keine Beteiligungen

8. Vermögens-, Finanz- und Ertragslage

AKTIVA	2013 T€	2012 T€	Abw. absolut	Abw. in %
Immaterielles Vermögen	0	0	0	0
Sachanlagen	0	0	0	0
Finanzanlagen	0	0	0	0
ANLAGEVERMÖGEN	0	0	0	0
Vorräte	0	0	0	0
Forderungen und sonstige Vermögensgegenstände	589	600	-11	-2
Flüssige Mittel	8	6	2	33
UMLAUFVERMÖGEN	597	606	-9	-1
RAP	0	0	0	0
BILANZSUMME	597	606	-9	-1

PASSIVA	2013 T€	2012 T€	Abw. absolut	Abw. in %
Gezeichnetes Kapital	26	26	0	0
Rücklagen	0	0	0	0
Gewinn- / Verlustvortrag	0	0	0	0
Jahresüberschuss/-fehlbetrag	0	0	0	0
EIGENKAPITAL	26	26	0	0
Sonderposten	0	0	0	0
Rückstellungen	33	31	2	6
Verbindlichkeiten	538	549	-11	-2
- kurzfristig	538	549	-11	-2
- langfristig	0	0	0	0
FREMDKAPITAL	571	580	-9	-2
RAP	0	0	0	0
BILANZSUMME	597	606	-9	-1

Gewinn- und Verlustrechnung	2013 T€	2012 T€	Abw. absolut	Abw. in %
Umsatzerlöse	417	333	84	25
Bestandsveränderungen	0	0	0	0
aktivierte Eigenleistungen	0	0	0	0
sonst. betr. Erträge	266	393	-127	-32
Gesamtleistung	683	726	-43	-6
Materialaufwand	589	693	-104	-15
Personalaufwand	787	712	75	11
Abschreibungen	58	95	-37	-39
sonstiger betr. Aufwand	958	1.238	-280	-23
sonstige Steuern	26	26	0	0
Betriebsergebnis	-1.735	-2.038	303	-15
Finanzergebnis	-40	-30	-10	33
Neutrales Ergebnis	0	0	0	0
Ertragssteuern	0	0	0	0
Jahresergebnis	-1.775	-2.068	293	-14
Sonstige Wirtschaftszahlen	2013	2012	Abw. absolut	Abw. in %
Mitarbeiter *	18	21	-3	-14
davon Auszubildende	3	4	-1	-25
Stand 30.6.2014:	26	26		
davon Auszubildende:	2	3		
Leistungszahlen:				
Besucher in Tausend				
Dudo-Bad	71	95	-24	-25
Fechinger Bad	165	152	13	9
Alsbachbad Altenkessel	88	81	7	9
Freibad Dudweiler	48	47	1	2
Schwarzenbergbad	138	117	21	18

* einschl. Zeitverträge für die Freibadsaison

9. Geschäftsverlauf und weitere Entwicklung des Unternehmens

Mit den Saarbrücker Bädern hat die BBS auch im Jahr 2013 wieder Schwimmstätten in allen vier Stadtbezirken zur Verfügung gestellt. Insgesamt wurden im Jahr 2013 mit 510.298 Badegästen gegenüber dem Vorjahr 18.806 Besucher mehr gezählt.

Zum 31.12.2013 betrug die Bilanzsumme rund 0,60 Mio. EUR. Für das Geschäftsjahr 2013 ergibt sich ein Verlust von 1,775 Mio. EUR. Er wird entsprechend des bestehenden Gewinnabführungs-

und Beherrschungsvertrages von der VVS GmbH ausgeglichen.

Inwieweit die Finanznot der Kommunen in den nächsten Jahren möglicherweise zu Kooperationen auch im Bäderbereich führen wird, ist noch nicht entschieden. In diesem Kontext könnte die BBS durchaus ihr Know-how in Form von Dienstleistungen an andere Kommunen oder private Bäderbetreiber u.a. in den Bereichen Marketing, Personalführung, Betriebsleitung und -organisation vermarkten.

Windpark Saar Repower Geschäftsführungsgesellschaft mbH

WPS Repower GF

Postfach 10 33 65
66033 Saarbrücken

Tel. 0681 587-2314 und -2307
Fax 0681 587-2575 und -2041
E-Mail: info@wps-repower.de

1. Geschäftsführung

Dipl.-Ing. Thomas Nägler
Horst Schmeer
Dipl.-Ing. Stefan Langhabel

2. Gründung der Gesellschaft

2011

3. Stammkapital der Gesellschaft

25.564,59 €

4. Beteiligungsverhältnisse

Stadtwerke Saarbrücken AG

24,85 %

6.352,80 €

5. Unternehmensgegenstand

Gegenstand des Unternehmens ist die Übernahme der Geschäftsführung sowie die Beteiligung als persönlich haftende Gesellschafterin an der Windpark Saar GmbH & Co. Repower KG, deren

Geschäftsgegenstand gerichtet ist auf die Planung, Errichtung und den Betrieb von Anlagen zur Gewinnung und Speicherung von elektrischer Energie aus Wind sowie deren Vermarktung.

6. Aufsichtsrat

Es besteht kein Aufsichtsrat. In der Gesellschafterversammlung vom 13.09.2014 wurde ein Beirat gewählt.

7. Beteiligung an anderen Gesellschaften (unmittelbar)

Gesellschaft

**Stamm-
/Grundkapital**

Anteil in %

Windpark Saar GmbH & Co. Repower KG

0

8. Vermögens-, Finanz- und Ertragslage

AKTIVA	2013 T€	2012 T€	Abw. absolut	Abw. in %
Immaterielles Vermögen	0	0	0	0
Sachanlagen	0	0	0	0
Finanzanlagen	0	0	0	0
ANLAGEVERMÖGEN	0	0	0	0
Vorräte	0	0	0	0
Forderungen und sonstige Vermögensgegenstände	31	32	-1	-3
Flüssige Mittel			0	0
UMLAUFVERMÖGEN	31	32	-1	-3
RAP	0	0	0	0
BILANZSUMME	31	32	-1	-3

PASSIVA	2013 T€	2012 T€	Abw. absolut	Abw. in %
Gezeichnetes Kapital	26	26	0	0
Rücklagen	0	0	0	0
Gewinn- / Verlustvortrag	2	2	0	0
Jahresüberschuss/-fehlbetrag	0	0	0	0
EIGENKAPITAL	28	28	0	0
Sonderposten	0	0	0	0
Rückstellungen	4	3	1	33
Verbindlichkeiten	0	1	-1	-100
- kurzfristig			0	0
- langfristig			0	0
FREMDKAPITAL	4	4	0	0
RAP	0	0	0	0
BILANZSUMME	32	32	0	0

Gewinn- und Verlustrechnung	2013 T€	2012 T€	Abw. absolut	Abw. in %
Umsatzerlöse	0	0	0	0
Bestandsveränderungen	0	0	0	0
aktivierte Eigenleistungen	0	0	0	0
sonst. betr. Erträge	61	47	14	30
Gesamtleistung		47	-47	-100
Materialaufwand	0	0	0	0
Personalaufwand	0	0	0	0
Abschreibungen	0	0	0	0
sonstiger betr. Aufwand	61	47	14	30
sonstige Steuern	0	0	0	0
Betriebsergebnis		0	0	0
Beteiligungs- und Finanzergebnis	0	0	0	0
Neutrales Ergebnis	0	0	0	0
ausserordentliches Ergebnis	0	0	0	0
Ertragssteuern	0	0	0	0
Jahresergebnis	0	0	0	0

Sonstige Wirtschaftszahlen	2013	2012	Abw. absolut	Abw. in %
Mitarbeiter	0		0	0
davon Auszubildende/Trainees	0		0	0
Stand 30.06.2011:				
davon Auszubildende/Trainees	0			
Investitionen (T€) (Anlagenzugäng) (ohne Finanzanlagen)	0		0	0

9. Geschäftsverlauf und weitere Entwicklung des Unternehmens

Ein Lagebericht wurde nicht aufgestellt. Die Geschäftsführung geht bei der Bilanzierung von der Unternehmensfortführung aus. Die Darstellung und Beurteilung der Lage des

Unternehmens und seiner voraussichtlichen Entwicklung durch die Geschäftsführung im Jahresabschluss haben wir für zutreffend.

**Windpark Saar GmbH & Co.
Repower KG, Freisen**

WPS Repower

Postfach 10 33 65
66033 Saarbrücken

Tel. 0681 587-2314 und -2307
Fax 0681 587-2575 und -2041
E-Mail: info@wps-repower.de

1. Geschäftsführung

Windpark Saar Repower Geschäftsführungs-
gesellschaft mbH, Freisen

2. Gründung der Gesellschaft

2011

3. Stammkapital der Gesellschaft

5.578.401,32 €

4. Beteiligungsverhältnisse

Stadtwerke Saarbrücken AG
Kommanditeinlage

24,85 %

1.386.232,73 €

5. Unternehmensgegenstand

Gegenstand des Unternehmens sind die
Planung, die Errichtung und der Betrieb
von Anlagen zur Gewinnung und Speiche-

rung von elektrischer Energie aus Wind
sowie deren Vermarktung.

6. Aufsichtsrat

Es besteht kein Aufsichtsrat. In der
Gesellschafterversammlung am
13.09.2014 wurde ein Beirat gewählt.

7. Beteiligung an anderen Gesellschaften (unmittelbar)

Gesellschaft	Stamm-/Grund- kapital	Anteil in %
Windpark Saar Repower Geschäftsführungs- gesellschaft mbH, Freisen	40 T €	100
Windpark Saar Beteiligungsgesellschaft mbH, Merzig	21 T €	100

8. Vermögens-, Finanz- und Ertragslage

AKTIVA	2013 T€	2012 T€	Abw. absolut	Abw. in %
Immaterielles Vermögen	2.584	2.820	-236	-8
Sachanlagen	25.198	22.336	2.862	13
Finanzanlagen	174	64	110	172
ANLAGEVERMÖGEN	27.956	25.220	2.736	11
Vorräte	0	0	0	0
Forderungen und sonstige Vermögensgegenstände	1.397	2.711	-1.314	-48
Flüssige Mittel	6.435	8.297	-1.862	-22
UMLAUFVERMÖGEN	7.832	11.008	-3.176	-29
RAP	196	142	54	38
BILANZSUMME	35.984	36.370	-386	-1

PASSIVA	2013 T€	2012 T€	Abw. absolut	Abw. in %
Gezeichnetes Kapital	5.578	5.578	0	0
Rücklagen	2.348	2.299	49	2
Gewinn- / Verlustvortrag	0	0	0	0
Jahresüberschuss/-fehlbetrag	936	440	496	113
EIGENKAPITAL	8.862	8.317	545	7
Sonderposten	0	0	0	0
Rückstellungen	770	625	145	23
Verbindlichkeiten	26.351	27.428	-1.077	-4
- kurzfristig			0	0
- langfristig			0	0
FREMDKAPITAL	27.121	28.053	-932	-3
RAP	0	0	0	0
BILANZSUMME	35.983	36.370	-387	-1

Gewinn- und Verlustrechnung	2013 T€	2012 T€	Abw. absolut	Abw. in %
Umsatzerlöse	5.200	3.697	1.503	41
Bestandsveränderungen	0	0	0	0
aktivierte Eigenleistungen	0	0	0	0
sonst. betr. Erträge	14	4	10	250
Gesamtleistung	5.214	3.701	1.513	41
Materialaufwand	478	501	-23	-5
Personalaufwand	0	0	0	0
Abschreibungen	2.168	1.407	761	54
sonstiger betr. Aufwand	715	607	108	18
sonstige Steuern	0	0	0	0
Betriebsergebnis	1.853	1.186	667	-56
Beteiligungs- und Finanzergebnis	-1.106	-565	-541	96
Neutrales Ergebnis	51	-41	92	-224
ausserordentliches Ergebnis			0	0
Ertragssteuern	231	140	91	65
Jahresergebnis	567	440	127	-29

Sonstige Wirtschaftszahlen	2013	2012	Abw. absolut	Abw. in %
Mitarbeiter	0		0	0
davon Auszubildende/Trainees	0		0	0
Stand 30.06.2011:				
davon Auszubildende/Trainees	0			
Investitionen (T€) (Anlagenzugänge) (ohne Finanzanlagen)	4.930	13.659	-8.729	-64

9. Geschäftsverlauf und weitere Entwicklung des Unternehmens

Mit notariell beurkundeten Verschmelzungsverträgen vom 22. August 2011 wurden die Windpark Saar Gesellschaft für den Betrieb von Windkraftanlagen mbH & Co. KG, Freisen, und die Windpark Saar KS KommunalSysteme für Energie, Umwelt und Verkehr GmbH & Co. Freisen-Nord KG, Freisen, als übertragende Rechtsträger auf die Windpark

Saar GmbH & Co. Repower KG als übernehmenden Rechtsträger rückwirkend zum 1. Januar 2011 verschmolzen.

Ein Lagebericht wurde zulässigerweise nicht aufgestellt. Die Geschäftsführung geht von der Unternehmensfortführung aus.

Windpark Saar Beteiligungs- gesellschaft mbH, Merzig

WPS BG

Postfach 10 40 15
66654 Merzig
www.windpark-saar.de

Tel. 06861 78805
Fax: 06861 78809
E-Mail: info@windpark-saar.de

1. Geschäftsführung

Dipl.-Ing. Thomas Nägler
Hermann Pletsch

2. Gründung der Gesellschaft

2011

3. Stammkapital der Gesellschaft

25.769,11 €

4. Beteiligungsverhältnisse

Windpark Saar GmbH & Co.
Repower KG

100 %

25.769,11 €

5. Unternehmensgegenstand

Gegenstand des Unternehmens ist der treuhänderische Erwerb, die Verwaltung und die Anlage von Vermögen Dritter, ins-

besondere die treuhänderische Beteiligung an anderen Unternehmen; ausgenommen sind Bankgeschäfte.

6. Aufsichtsrat

Die Gesellschaft hat keinen Aufsichtsrat.

7. Beteiligung an anderen Gesellschaften (unmittelbar)

Keine

8. Vermögens-, Finanz- und Ertragslage

AKTIVA	2013 T€	2012 T€	Abw. absolut	Abw. in %
Immaterielles Vermögen			0	0
Sachanlagen			0	0
Finanzanlagen	126	2	124	6.200
ANLAGEVERMÖGEN	126	2	124	6.200
Vorräte			0	0
Forderungen und sonstige Vermögensgegenstände	28	47	-19	-40
Flüssige Mittel			0	0
UMLAUFVERMÖGEN	28	47	-19	-40
RAP			0	0
BILANZSUMME	154	49	105	214

PASSIVA	2013 T€	2012 T€	Abw. absolut	Abw. in %
Gezeichnetes Kapital	12	12	0	0
Rücklagen			0	0
Gewinn- / Verlustvortrag	-1	-1	0	0
Jahresüberschuss/-fehlbetrag	0	0	0	0
EIGENKAPITAL	11	11	0	0
Sonderposten			0	0
Rückstellungen	5	4	1	25
Verbindlichkeiten	138	34	104	306
- kurzfristig			0	0
- langfristig			0	0
FREMDKAPITAL	143	38	105	276
RAP			0	0
BILANZSUMME	154	49	105	214

Gewinn- und Verlustrechnung	2013 T€	2012 T€	Abw. absolut	Abw. in %
Umsatzerlöse	11		11	0
Bestandsveränderungen			0	0
aktivierte Eigenleistungen			0	0
sonst. betr. Erträge	0	10	-10	-100
Gesamtleistung	11	10	1	10
Materialaufwand			0	0
Personalaufwand	6	6	0	0
Abschreibungen			0	0
sonstiger betr. Aufwand	5	4	1	25
sonstige Steuern			0	0
Betriebsergebnis	0	0	0	0
Beteiligungs- und Finanzergebnis	0		0	0
Neutrales Ergebnis			0	0
ausserordentliches Ergebnis			0	0
Ertragssteuern			0	0
Jahresergebnis	0	0	0	0

Sonstige Wirtschaftszahlen	2013	2012	Abw. absolut	Abw. in %
Mitarbeiter			0	0
davon Auszubildende/Trainees			0	0
Stand 30.06.2011:				
davon Auszubildende/Trainees				
Investitionen (T€) (Anlagenzugäng) (ohne Finanzanlagen)			0	0

9. Geschäftsverlauf und weitere Entwicklung des Unternehmens

Ein Lagebericht wurde zulässigerweise nicht aufgestellt.

Die Geschäftsführung geht bei der Bilanzierung von der Unternehmensfortführung aus.

Stadtwerke Saarbrücken Beteiligungsgesellschaft mbH

SWS BG

Hohenzollernstr. 104 - 106
66117 Saarbrücken

[wk.oar.de](#)

Tel. 0681/587-0
Fax: 0681/587-2041

1. Geschäftsführung

Dr Fak Ihig
DipKfmAf&Vitch

2. Gründung der Gesellschaft

1989

3. Stammkapital der Gesellschaft

25.565 □

4. Beteiligungsverhältnisse

Veggs- d Vekehgesebchaft
Saabücken mbH

100 %

5. Unternehmensgegenstand

(1) Gegenstand des Unternehmens ist die Bereitstellung von Know how bei der Gründung und dem Aufbau kommunaler Unternehmen in den Tätigkeitsbereichen Energie, Wasser, Entsorgung, öffentlicher Personennahverkehr, Bäderwirtschaft, Facilitymanagement und sonstiger kommunaler Dienstleistungen sowie die Beteiligung an solchen Unternehmen.

(2) Der Unternehmensgegenstand umfasst alle Geschäfte und Maßnahmen, die ihm mittelbar oder unmittelbar dienlich sind oder mit ihm zusammenhängen.

(3) Die Gesellschaft kann sich an Unternehmen, die dem Gegenstand des Unternehmens dienlich oder förderlich sind, in jeder gesetzlich zulässigen Form beteiligen, oder solche Unternehmen erwerben oder errichten.

6. Aufsichtsrat

Gemäß § 7 des Gesellschaftsvertrages besteht der Aufsichtsrat aus bis zu elf Mitgliedern, die von der Gesellschafterversammlung gewählt werden. Zusätzlich werden zwei redeberechtigte, jedoch

nicht stimmberechtigte Vertreter aus den Reihen der Arbeitnehmervertreter der Aufsichtsräte der SWS und VVS entsandt.

Mitglieder des Aufsichtsrates:

Klaus Burgemeister, SPD
Günther Karcher, SPD
Harald Müller, SPD
Elisabeth Rammel, SPD
Alexander Bersin, CDU
Uwe Conradt, CDU

Sascha Zehner, CDU
Claudia Kohde-Kilsch, die Linke
Britta Planz, B'90/die Grünen
Markus Först, AN-Vertreter
Alwin Kleinbauer, AN-Vertreter
Dr. Thomas Severin

7. Beteiligung an anderen Gesellschaften (unmittelbar)

	Grund/ Stammkapital		Anteil SWS-BG
Gemeinde Heimerl GmbH	1.000.000	□	49 %
Gemeinde Eppelbrunn & CoKG (Hafteinlage)	100.000	□	49 %
Gemeinde Eppelbrunn Geschäftsführungs GmbH	25.000	€	49 %
Stadtwerke Lebach GmbH & Co. KG (Hafteinlage)	1.000.000	€	49 %
Stadtwerke Lebach Geschäftsführungs GmbH	25.000	€	49 %
Gewerbepark Lebach GmbH	25.565	€	10 %
Stadtwerke Friedrichsthal GmbH & Co. KG. (Ges.kapital).	76.000	€	49 %
Stadtwerke Friedrichsthal Geschäftsführungs GmbH	25.000	€	49 %
Gemeindewerke Kleinblittersdorf GmbH & Co. KG. (G.kap.)	75.000	€	49 %
Gemeindewerke Kleinblittersdorf Geschäftsführungs GmbH	25.000	€	49 %

8. Vermögens-, Finanz- und Ertragslage

AKTIVA	2013 T€	2012 T€	Abw. absolut	Abw. in %
Immaterielles Vermögen	0	0	0	0
Sachanlagen	0	0	0	0
Finanzanlagen	8.153	11.442	-3.289	-29
ANLAGEVERMÖGEN	8.153	11.442	-3.289	-29
Vorräte	0	0	0	0
Forderungen und sonstige Vermögensgegenstände	150	3.476	-3.326	-96
Flüssige Mittel	0	0	0	0
UMLAUFVERMÖGEN	150	3.476	-3.326	-96
RAP	0	25	-25	-100
BILANZSUMME	8.303	14.943	-6.640	-44

PASSIVA	2013 T€	2012 T€	Abw. absolut	Abw. in %
Gezeichnetes Kapital	26	26	0	0
Rücklagen	6.026	11.345	-5.319	-47
Gewinn- / Verlustvortrag	0	0	0	0
Jahresüberschuss/-fehlbetrag	0	0	0	0
EIGENKAPITAL	6.052	11.371	-5.319	-47
Sonderposten	0	0	0	0
Rückstellungen	430	507	-77	-15
Verbindlichkeiten	1.501	2.666	-1.165	-44
- kurzfristig	1.501	2.666	-1.165	-44
- langfristig	0	0	0	0
FREMDKAPITAL	1.931	3.172	-1.241	-39
RAP	320	400	-80	-20
BILANZSUMME	8.303	14.943	-6.640	-44

Gewinn- und Verlustrechnung	2013 T€	2012 T€	Abw. absolut	Abw. in %
Umsatzerlöse	724	741	-17	-2
Bestandsveränderungen	0	0	0	0
aktivierte Eigenleistungen	0	0	0	0
sonst. betr. Erträge	77	173	-96	-55
Gesamtleistung	801	914	-113	-12
Materialaufwand	0	0	0	0
Personalaufwand	173	266	-93	-35
Abschreibungen	0	0	0	0
sonstiger betr. Aufwand	787	1.036	-249	-24
sonstige Steuern	0	0	0	0
Betriebsergebnis	-159	-388	229	-59
Finanzergebnis	733	746	-13	-2
Neutrales Ergebnis	0	515	-515	-100
ausserordentliches Ergebnis			0	0
Ertragssteuern			0	0
Jahresergebnis	574	873	-299	-34

Sonstige Wirtschaftszahlen	2013	2012	Abw. absolut	Abw. in %
Mitarbeiter	2	2	0	0
davon Abbede	0	0	0	0
Stand 30.6.2014:	2	2	0	0
davon Abbede:	0	0	0	0

9. Geschäftsverlauf und voraussichtliche Entwicklung des Unternehmens

Energie

Die Entwicklung des im Jahr 2010 im Rahmen einer Kooperation mit den Stadtwerken Bad Kissingen aufgenommenen Endkundengeschäfts mit Erdgas ist im Vergleich zum Vorjahr im Geschäftsjahr 2013 weitgehend stabil geblieben. Günstig wirkte sich aus, dass zahlreiche Kunden bei Abschluss eines Gasvertrages auch einen neuen Stromvertrag bei den SWS BG-Beteiligungsunternehmen in Eppelborn, Heuweiler, Kleinblittersdorf Friedrichsthal oder Lebach wählten. Aus diesen Gründen wurde im Oktober 2013 vereinbart, den Vertrag mit den Stadtwerken Bad Kissingen über den Bezug von Erdgas bis zum Jahresende 2015 zu verlängern.

Entwicklung des Wasserabsatzes

Im Bereich der Wasserversorgung werden die Einwohner der Städte und Gemeinden Lebach, Heuweiler, Friedrichsthal und Kleinblittersdorf mit Trinkwasser bester Qualität beliefert. Die Stadtwerke Lebach GmbH & Co. KG (SWL) liefern darüber hinaus rund 2 Mio. Kubikmeter Wasser an die Wasserversorgung Ostsaar GmbH (WVO) und die Gemeindewerke Heuweiler GmbH (GWH) ca. 0,1 Mio. Kubikmeter Wasser an die Technischen Werke Saarwellingen.

Vielfältige Dienstleistungen

Die Beteiligungsunternehmen der SWS BG bieten vielfältige Dienstleistungen an. So übernehmen Sie für SWL, Gemeindewerke Eppelborn GmbH & Co. KG

(GWE) und Stadtwerke Friedrichsthal GmbH & Co. KG (SWF) im Bereich Bäderwesen beispielsweise die Personalbewirtschaftung, die Durchführung des laufenden Betriebes sowie die Abrechnung von Einnahmen bis hin zur Buchhaltung.

Mit dem Themenfeld Immobilienbewirtschaftung ist SWL beauftragt. Sie ist als Geschäftsbesorgerin der Stadt Lebach für den Gewerbepark Lebach GmbH eingesetzt.

In der Entsorgungsparte sind GWH, SWF und Gemeindewerke Kleinblittersdorf GmbH & Co. KG (GWK) im Rahmen von Geschäftsbesorgungen aktiv.

Konsolidierung fortgesetzt

Aufgrund eines Beschlusses der Gesellschafterversammlung vom 23. Januar 2013 wurde die Kapitaleinlage der SWS BG in die Gemeindewerke Heusweiler GmbH (GWH) herabgesetzt. Rund 2 Mio. EUR sind zum 31. Januar 2013 an SWS BG zurückgeflossen. Der Anteil der SWS BG am Eigenkapital der GWH beträgt danach noch 30 %.

Die Kapitalrückführung der GWH sowie auch die Rückzahlung des Eigenkapitals der Technischen Werke Mandelbachtal zu Beginn des Jahres 2013 in Höhe von rd. 3,3 Mio. EUR hat SWS BG am 19.04.2013 zur Rückzahlung von Kapital an VVS verwendet. Die Kapitalrücklagen der SWS BG betragen am 31.12.2013 damit 6.026.000 EUR.

Netzgesellschaften Lebach und Eppelborn

Die wirtschaftliche Situation der Stromnetzgesellschaften, SWL-energis Netzgesellschaft mbH & Co. KG und GWE-energis Netzgesellschaft mbH & Co. KG, hat sich im Vergleich zum Vorjahr verbessert. Beide Gesellschaften haben das Jahr 2013 mit einem positiven Ergebnis abgeschlossen. Auch für 2014 wird mit positiven Ergebnissen gerechnet.

Die Liquiditätslage, insbesondere in der Eppelborner Gesellschaft, bleibt weiterhin unter laufender Beobachtung. Zur Sicherstellung der Liquidität hat der Gesellschafter Gemeindewerke Eppelborn der GWE-energis Netzgesellschaft ein Darlehen zur Verfügung gestellt.

Risiken der künftigen Entwicklung

Die Gesellschaft ist in das Risikomanagementsystem des Konzerns eingebunden. Die weitere Entwicklung der Gesellschaft hängt maßgeblich von der künftigen Ertragssituation der Kooperationsunternehmen und somit insbesondere von der Marktentwicklung in den Bereichen Energie und Wasser ab.

Chancen der künftigen Entwicklung

Chancen für die künftige Entwicklung liegen in dem vorgesehenen Ausbau des Energievertriebsgeschäfts in den Bereichen Strom und Gas sowie im Energieeinkauf. Die SWS BG und ihre Kooperationspartner haben im Berichtsjahr mit der Entwicklung eines neuen Marketing- und Vertriebskonzeptes begonnen.

**Stadtwerke Lebach
Geschäftsführungs GmbH****Dillinger Str. 116
66822 Lebach****SWL GmbH****Tel.: 06881/96167-0
Fax: 06881/96167-33****1. Geschäftsführung**Arno Graf
Dipl.-Kfm. Alfons Wintrich**2. Gründung der Gesellschaft**

01.01.2008

3. Stammkapital der Gesellschaft

25.000,-- €

4. Beteiligungsverhältnisse

Stadt Lebach	51 %	12.750 €
Stadtwerke Saarbrücken Beteiligungsgesellschaft	49 %	12.250 €

5. Unternehmensgegenstand

Gegenstand der Gesellschaft ist die Geschäftsführung und Vertretung sowie die Beteiligung als persönlich haftende Gesellschafterin an der SWL GmbH & Co. KG, deren Gegenstand ist

- die Versorgung mit Energie vor allem der Stadt Lebach
- die Wasserversorgung vor allem der Stadt Lebach,

- die Betriebsführung des Bäderbetriebes,
 - die Verwaltung überwiegend städtischer Gebäude und Grundstücke sowie die Durchführung von Investitionen zu den vor genannten Zwecken.
- Die Tätigkeit der Gesellschaft erstreckt sich überwiegend auf das Gebiet der Stadt Lebach.

6. Aufsichtsrat**§ 11 Aufsichtsrat**

- (1) Die Gesellschaft erhält einen Aufsichtsrat, der aus neun Mitgliedern besteht. Die Mitglieder des Aufsichtsrates werden entsandt.
- (2) Der Bürgermeister der Stadt Lebach ist geborenes Mitglied und Aufsichtsratsvorsitzender. Vier weitere Mitglieder entsendet die Stadt Lebach.
- (3) Die weiteren vier Mitglieder werden von der Stadtwerke Saarbrücken Beteiligungsgesellschaft mbH entsandt.
- (4) Die Mitglieder des Gesellschafters Stadt Lebach werden für die Dauer der allgemeinen Wahlperiode der Gemeindevertretungen im Saarland widerruflich entsandt. Nach Ablauf

- der Amtszeit führen die bisherigen Mitglieder ihre Geschäfte bis zum ersten Zusammentreffen des neuen Aufsichtsrates weiter.
- (5) Beide Gesellschafter können jederzeit ein selbst entsandtes Mitglied abberufen und an seiner Stelle eine andere Person entsenden.
- (6) Das Mandat eines Mitglieds erlischt mit der Beendigung des Amtes, das zur Wahl geführt hat.
- (7) Jedes Mitglied kann sein Mandat jederzeit durch schriftliche Erklärung gegenüber dem Vorsitzenden des Aufsichtsrates mit sofortiger Wirkung niederlegen, die Erklärung ist unwiderruflich.

§ 12 Gesellschaftsvertrag

Vorsitz im Aufsichtsrat

(1) Den Vorsitz führt der Bürgermeister der Stadt Lebach. Der Aufsichtsrat wählt aus seiner Mitte einen Stellvertreter, der im Verhinderungsfall des

Vorsitzenden dessen Rechte und Pflichten ausübt

Mitglieder des Aufsichtsrates:

Herr BRILL, Klauspeter, Bürgermeister (Vorsitzender)

Herr Dr. Ing. SEVERIN, Thomas, SWS (stv. Vorsitzender)

Herr Dr. IHRIG, Falk, SWS

Herr KÜHN, Christoph, FDP, Stadtrat Lebach

Herr GRIMM, Sascha, CDU, Stadtrat SB

Herr MÜLLER, Harald, SPD, Stadtrat SB

Herr MÜLLER, Maik, CDU, Stadtrat Lebach

Herr MOSER, Harry, SPD, Stadtrat Lebach

Herr SCHUH, Markus, CDU, Stadtrat Lebach

7. Beteiligung an anderen Gesellschaften

- Stadtwerke Lebach GmbH & Co. KG

8. Vermögens-, Finanz- und Ertragslage

AKTIVA	2013 T€	2012 T€	Abw. absolut	Abw. in %
Immaterielles Vermögen			0	0
Sachanlagen			0	0
Finanzanlagen			0	0
ANLAGEVERMÖGEN	0	0	0	0
Vorräte			0	0
Forderungen und sonstige Vermögensgegenstände	3	5	-2	-40
Flüssige Mittel	31	28	3	11
UMLAUFVERMÖGEN	34	33	1	3
RAP			0	0
BILANZSUMME	34	33	1	3

PASSIVA	2013 T€	2012 T€	Abw. absolut	Abw. in %
Gezeichnetes Kapital	25	25	0	0
Rücklagen		0	0	0
Gewinnvortrag	4,0	3,0	1	33
Jahresüberschuss/-fehlbetrag	0,0	1,0	-1	-100
EIGENKAPITAL	29	29	0	0
Sonderposten			0	0
Rückstellungen	5	4	1	25
Verbindlichkeiten	0	0	0	0
- kurzfristig	0	0	0	0
- langfristig			0	0
FREMDKAPITAL	5	4	1	25
RAP			0	0
BILANZSUMME	34	33	1	3

Gewinn- und Verlustrechnung	2013 T€	2012 T€	Abw. absolut	Abw. in %
Umsatzerlöse	0	0	0	0
Bestandsveränderungen	0	0	0	0
aktivierte Eigenleistungen	0	0	0	0
sonst. betr. Erträge	2	5	-3	-60
Gesamtleistung	2	5	-3	-60
Materialaufwand	0	0	0	0
Personalaufwand	0	0	0	0
Abschreibungen	0	0	0	0
sonstiger betr. Aufwand	2	3	-1	-33
sonstige Steuern	0	0	0	0
Betriebsergebnis	0	2	-2	-100
Finanzergebnis	0	0	0	0
Neutrales Ergebnis	0	0	0	0
Ertragssteuern	0,0	1,0	-1	-100
Jahresergebnis	0,0	1,0	-1	-100

Sonstige Wirtschaftszahlen	2013	2012	Abw. absolut	Abw. in %
Mitarbeiter	0	0	0	0
davon Auszubildende	0	0	0	0
				0
Stand 30.06.2014:				
davon Auszubildende:	0	0		
Investitionen (T€)	0	0	0	0

9. Geschäftsverlauf und voraussichtliche Entwicklung des Unternehmens

Der Bestand der Stadtwerke Lebach Geschäftsführungsgesellschaft mbH ist an den Bestand der Stadtwerke Lebach GmbH & Co. KG gekoppelt.

Stadtwerke Lebach GmbH & Co. KG

Dillinger Str. 116
66822 Lebach

SWL KG

Tel.: 06881/96167-0
Fax: 06881/96167-33

1. Geschäftsführung

Stadtwerke Lebach Geschäftsführungsgesellschaft mbH,
diese vertreten durch:

Arno Graf
Dipl.-Kfm. Alfons Wintrich

2. Gründung der Gesellschaft

Umwandlung in GmbH & Co. KG

1998

01.01.2008

3. Stammkapital der Gesellschaft

1.000.000,-- €

4. Beteiligungsverhältnisse

Stadt Lebach	51 %	510.000 €
Stadtwerke Saarbrücken Beteiligungsgesellschaft	49 %	490.000 €

5. Unternehmensgegenstand

Gegenstand der Gesellschaft ist

- die Versorgung mit Energie vor allem der Stadt Lebach
- die Wasserversorgung vor allem der Stadt Lebach,
- die Betriebsführung des Bäderbetriebes,
- die Verwaltung überwiegend städtischer Gebäude und Grundstücke

sowie die Durchführung von Investitionen zu den vorstehend genannten Zwecken. Außerdem kann das Unternehmen auch für andere städtische Unternehmen, Körperschaften des öffentlichen Rechts, Eigenbetriebe oder die Stadt Lebach selbst nach Maßgabe entsprechender Verträge Investitionen durchführen.

6. Aufsichtsrat

§ 9 Aufsichtsrat

- (1) Die Gesellschaft erhält einen Aufsichtsrat, der aus neun Mitgliedern besteht. Die Mitglieder des Aufsichtsrates werden entsandt...
- (2) Der Bürgermeister der Stadt Lebach ist geborenes Mitglied und Aufsichtsratsvorsitzender. Vier weitere Mitglieder entsendet die Stadt Lebach.
- (3) Die weiteren vier Mitglieder werden von der Stadtwerke Saarbrücken Beteiligungsgesellschaft mbH entsandt.
- (4) Die Mitglieder des Gesellschafters Stadt Lebach werden für die Dauer der allgemeinen Wahlperiode der Gemeindevertretungen im Saarland

- widerruflich entsandt. Nach Ablauf der Amtszeit führen die bisherigen Mitglieder ihre Geschäfte bis zum ersten Zusammentreffen des neuen Aufsichtsrates weiter.
- (5) Beide Gesellschafter können jederzeit ein selbst entsandtes Mitglied abberufen und an seiner Stelle eine andere Person entsenden.
- (6) Das Mandat eines Mitglieds erlischt mit der Beendigung des Amtes, das zur Wahl geführt hat.
- (7) Jedes Mitglied kann sein Mandat jederzeit durch schriftliche Erklärung gegenüber dem Vorsitzenden des Aufsichtsrates mit sofortiger Wirkung

niederlegen, die Erklärung ist unwiderruflich.

- (8) Für jedes entsandte Aufsichtsratsmitglied ist ein Ersatzmitglied zu benennen, welches Mitglied des Aufsichts-

rats wird, wenn das Aufsichtsratsmitglied vor Ablauf seiner Amtszeit wegfällt oder anderweitig dauernd verhindert ist.

§ 12 Gesellschaftsvertrag

Vorsitz im Aufsichtsrat

- (1) Den Vorsitz führt der Bürgermeister der Stadt Lebach. Der Aufsichtsrat wählt aus seiner Mitte einen Stellver-

treter, der im Verhinderungsfall des Vorsitzenden dessen Rechte und Pflichten ausübt

Mitglieder des Aufsichtsrates:

Herr BRILL, Klauspeter, Bürgermeister (Vorsitzender)
Herr Dr. Ing. SEVERIN, Thomas, SWS (stv. Vorsitzender)
Herr Dr. IHRIG, Falk, SWS
Herr KÜHN, Christoph, FDP, Stadtrat Lebach
Herr GRIMM, Sascha, CDU, Stadtrat SB
Herr MÜLLER, Harald, SPD, Stadtrat SB
Herr MÜLLER, Maik, CDU, Stadtrat Lebach
Herr MOSER, Harry, SPD, Stadtrat Lebach
Herr SCHUH, Markus, CDU, Stadtrat Lebach

7. Beteiligung an anderen Gesellschaften

SWL-energis-Geschäftsführungs-GmbH, Lebach	50 %
SWL-energis-Netzgesellschaft mbH & Co. KG, Lebach	50 %

8. Vermögens-, Finanz- und Ertragslage

AKTIVA	2013 T€	2012 T€	Abw. absolut	Abw. in %
Immaterielles Vermögen	10	13	-3	-23
Sachanlagen	6.397	6.319	78	1
Finanzanlagen	2.025	2.025	0	0
ANLAGEVERMÖGEN	8.432	8.357	75	1
Vorräte	81	86	-5	-6
Forderungen u. sonstige Vermögensgegenstände	511	553	-42	-8
Flüssige Mittel	1.074	1.332	-258	-19
UMLAUFVERMÖGEN	1.666	1.971	-305	-15
RAP	0	0	0	0
BILANZSUMME	10.098	10.328	-230	-2

PASSIVA	2013 T€	2012 T€	Abw. absolut	Abw. in %
Haft einlagen	1.000	1.000	0	0
Variables Kapital	2.935	2.935	0	0
Bilanzgewinn	321	182	139	76
EIGENKAPITAL	4.256	4.117	139	3
Sonderposten mit RL-Anteil	0	0	0	0
Ertragszuschüsse	270	282	-12	-4
Rückstellungen	315	340	-25	-7
Verbindlichkeiten	5.257	5.589	-332	-6
- kurzfristig (bis zu 1 J)	916	1.140	-224	-20
- langfristig (mehr als 5 J)	3.912	4.021	-109	-3
FREMDKAPITAL	5.572	5.929	-357	-6
RAP	0	0	0	0
BILANZSUMME	10.098	10.328	-230	-2

Gewinn- und Verlustrechnung	2013 T€	2012 T€	Abw. absolut	Abw. in %
Umsatzerlöse	3.479	3.808	-329	-9
aktivierte Eigenleistungen	18	12	6	50
sonst. betr. Erträge	568	470	98	21
Gesamtleistung	4.065	4.290	-225	-5
Materialaufwand	1.937	2.181	-244	-11
Personalaufwand	992	941	51	5
Abschreibungen	371	389	-18	-5
sonstiger betr. Aufwand	368	374	-6	-2
sonstige Steuern	3	3	0	0
Betriebsergebnis	394	402	-8	-2
Finanzergebnis	-256	-253	-3	1
außerordentliche Aufwendungen	0	0	0	0
Neutrales Ergebnis	211	-28	239	-854
Ertragssteuern	36	45	-9	-20
Jahresergebnis	313	76	237	312

Wirtschaftszahlen	2013	2012	Abweichung absolut	Abw. in %
Mitarbeiter	21	21	0	0
davon Auszubildende	0	0	0	0
Investitionen T€	485	369	116	31
Leistungszahlen:				
Strombezug Lebach (Mio.kWh)	8,27	8,48	0	-2
Wassergewinnung (Tm)□	2.579	2.910	-331	-11

9. Geschäftsverlauf und voraussichtliche Entwicklung des Unternehmens

Die Planung sieht ein positives Ergebnis für das Jahr 2014 vor, das leicht unter dem aktuellen Ergebnis liegt.

Der Arbeitspreis für Wasser beträgt unverändert 1,95 €/m³. Der mengenunabhängige Grundpreis wurde von 9,00 € auf 9,95 € erhöht.

Chancen der künftigen Entwicklung der Stadtwerke Lebach liegen trotz der schwierigen Situation bei der Sparte Strom weiterhin im wachsenden Energievertrieb.

**SWL-energis-
Geschäftsführungs-GmbH****SWL-energis GF****Dillinger Str. 120
66822 Lebach****Tel.: 06881/961670
Fax 06881/9616733****1. Geschäftsführung**

Martin Edmund Schmidt
Martin Altmeier (ab 18.02.2014)
Boris Hossfeld (bis 18.02.2014)

2. Gründung der Gesellschaft**2008****3. Stammkapital der Gesellschaft**

25.000,-- €

4. Beteiligungsverhältnisse

Stadtwerke Lebach GmbH & Co. KG
energis GmbH

50 %
50 %

12.500 €
12.500 €

5. Unternehmensgegenstand

Gegenstand des Unternehmens ist die
Geschäftsführung und Beteiligung als
persönlich haftende Gesellschafterin an

der SWL-energis Netzgesellschaft mbH
& Co. KG.

6. Aufsichtsrat

Die Gesellschaft hat keinen Aufsichtsrat

7. Beteiligung an anderen Gesellschaften

keine

8. Vermögens-, Finanz- und Ertragslage

AKTIVA	2013 T€	2012 T€	Abw. absolut	Abw. in %
Immaterielles Vermögen	0	0	0	0
Sachanlagen	0	0	0	0
Finanzanlagen	0	0	0	0
ANLAGEVERMÖGEN	0	0	0	0
Vorräte	0	0	0	0
Forderungen u. sonstige Vermögensgegenstände	4	10	-6	-60
Flüssige Mittel	32	25	7	28
UMLAUFVERMÖGEN	36	35	1	3
RAP			0	0
BILANZSUMME	36	35	1	3

PASSIVA	2013 T€	2012 T€	Abw. absolut	Abw. in %
Gezeichnetes Kapital	25	25	0	0
Rücklagen	0	0	0	0
Gewinn- / Verlustvortrag	7	5	2	40
Jahresüberschuss/-fehlbetrag	1	2	-1	-50
EIGENKAPITAL	33	32	1	3
Sonderposten	0	0	0	0
Rückstellungen	2	2	0	0
Verbindlichkeiten	1	1	0	0
- kurzfristig	1	1	0	0
- langfristig	0	0	0	0
FREMDKAPITAL	3	3	0	0
RAP			0	0
BILANZSUMME	36	35	1	3

Gewinn- und Verlustrechnung	2013 T€	2012 T€	Abw. absolut	Abw. in %
Umsatzerlöse	0	0	0	0
Bestandsveränderungen	0	0	0	0
aktivierte Eigenleistungen	0	0	0	0
sonst. betr. Erträge	3	4	-1	-25
Gesamtleistung	3	4	-1	-25
Materialaufwand	0	0	0	0
Personalaufwand	0	0	0	0
Abschreibungen	0	0	0	0
sonstiger betr. Aufwand	2	2	0	0
sonstige Steuern	0	0	0	0
Betriebsergebnis	1	2	-1	-50
Finanzergebnis	0	0	0	0
Neutrales Ergebnis	0	0	0	0
Ertragssteuern	0	0	0	0
Jahresergebnis	1	2	-1	-50

Sonstige Wirtschaftszahlen	2013	2012	Abw. absolut	Abw. in %
Mitarbeiter	0	0	0	0
davon Auszubildende	0	0	0	0
				0
Stand 25.03.2015:				
davon Auszubildende:	0	0	0	0
Investitionen (T€)	0	0	0	0

9. Geschäftsverlauf und voraussichtliche Entwicklung des Unternehmens

Der Jahresabschluss 2013 ist durch einen Wirtschaftsprüfer testiert, mit einem uneingeschränkten Testat versehen, aber noch nicht durch die Gesellschafterversammlung beschlossen. Das Zahlenwerk für 2013 kann sich somit noch ändern.

Alle Aufwendungen der Gesellschaft werden, zuzüglich einer Haftungsschädigung von 5% auf das Stammkapital, durch die KG gedeckt. Es wird für die Jahre 2013 und 2014 ein leicht positives Ergebnis erwartet.

SWL-energis- Netzgesell- schaft mbH & Co. KG

SWL-energis Netz

Dillinger Str. 120
66822 Lebach

Tel.: 06881/961670
Fax 06881/9616733

1. Geschäftsführung

SWL-energis-Geschäftsführungs-GmbH
diese vertreten durch:

Martin Edmund Schmidt
Martin Altmeier (ab 18.02.2014)
Boris Hossfeld (bis 18.02.2014)

2. Gründung der Gesellschaft

2007

3. Stammkapital der Gesellschaft

25.000,-- €

4. Beteiligungsverhältnisse

Stadtwerke Lebach GmbH & Co. KG
energis GmbH

50 %
50 %

12.500 €
12.500 €

5. Unternehmensgegenstand

- (1) Gegenstand des Unternehmens ist die Planung, die Errichtung, der Betrieb, die Wartung, der Ausbau, der Erwerb und die Nutzung von Netzanlagen für elektrische Energie in der Stadt Lebach sowie die Erbringung von Dienstleistungen auf diesen Gebieten.
- (2) Der Unternehmensgegenstand schließt alle Geschäfte und Maß-

- nahmen ein, die ihm mittelbar oder unmittelbar dienlich sind oder mit ihm zusammenhängen.
- (3) Die Gesellschaft kann sich an Unternehmen, die dem Gegenstand des Unternehmens dienlich oder förderlich sind, in jeder gesetzlich zulässigen Form beteiligen oder solche Unternehmen erwerben oder errichten.

6. Aufsichtsrat

§ 11 Aufsichtsrat

- (1) Die Gesellschaft erhält einen Aufsichtsrat, der aus vier Mitgliedern besteht. Die Mitglieder des Aufsichtsrates werden von den Gesellschaften entsandt und abberufen. § 52 GmbH-Gesetz findet keine,

- auch nicht entsprechende, Anwendung.
- (2) Zwei Mitglieder entsendet die Stadtwerke Lebach GmbH & Co. KG
- (3) Die weiteren zwei Mitglieder werden von der energis GmbH entsandt.

Mitglieder des Aufsichtsrates:

Bürgermeister Klauspeter Brill
Alfons Wintrich, SWS BG

Stand: März 2015

Anke Klein, energis-Netzgesellschaft,
Vorsitzende
Mathias Frigo, energis-Netzgesellsch.

7. Beteiligung an anderen Gesellschaften

keine

8. Vermögens-, Finanz- und Ertragslage

AKTIVA	2013 T€	2012 T€	Abw. absolut	Abw. in %
Immaterielles Vermögen	0	0	0	0
Sachanlagen	0	0	0	0
Finanzanlagen	0	0	0	0
ANLAGEVERMÖGEN	0	0	0	0
Vorräte	0	0	0	0
Forderungen u. sonstige Vermögensgegenstände	4.392	5.086	-694	-14
Flüssige Mittel	596	413	183	44
UMLAUFVERMÖGEN	4.988	5.499	-511	-9
RAP	409	291	119	41
BILANZSUMME	5.397	5.789	-392	-7

PASSIVA	2013 T€	2012 T€	Abw. absolut	Abw. in %
Gezeichnetes Kapital	25	25	0	0
Rücklagen	3.000	3.000	0	0
Gewinn- / Verlustvortrag	159	0	159	0
Jahresüberschuss/-fehlbetrag	241	659	-418	-63
EIGENKAPITAL	3.425	3.684	-259	-7
Sonderposten	0	0	0	0
Rückstellungen	632	723	-91	-13
Verbindlichkeiten	931	1.092	-161	-15
- kurzfristig	931	1.092	-161	-15
- langfristig	0	0	0	0
FREMDKAPITAL	1.563	1.815	-252	-14
RAP	409	291	119	41
BILANZSUMME	5.397	5.789	-392	-7

Gewinn- und Verlustrechnung	2013 T€	2012 T€	Abw. absolut	Abw. in %
Umsatzerlöse	8.073	8.138	-65	-1
Bestandsveränderungen	0	0	0	0
aktivierte Eigenleistungen	0	0	0	0
sonst. betr. Erträge	224	181	43	24
Gesamtleistung	8.297	8.319	-22	0
Materialaufwand	6.200	6.237	-37	-1
Personalaufwand	0	0	0	0
Abschreibungen	0	0	0	0
sonstiger betr. Aufwand	1.929	1.376	553	40
sonstige Steuern	0	0	0	0
Betriebsergebnis	168	705	-537	-76
Finanzergebnis	150	128	22	17
Neutrales Ergebnis	0	0	0	0
Ertragssteuern	77	174	-97	-56
Jahresergebnis	241	659	-418	-63

Sonstige Wirtschaftszahlen	2013	2012	Abw. absolut	Abw. in %
Mitarbeiter	0	0	0	0
davon Abildende	0	0	0	0
Stand 25.03.2015: davon Abildende:	0	0	0	0
Investitionen (T€)	0	0	0	0

9. Geschäftsverlauf und voraussichtliche Entwicklung des Unternehmens

Der Jahresabschluss 2013 ist durch einen Wirtschaftsprüfer testiert, mit einem uneingeschränkten Testat versehen, aber noch nicht durch die Gesellschafterversammlung beschlossen. Das Zahlenwerk für 2013 kann sich somit noch ändern.

Die Geschäftstätigkeit der Gesellschaft wird durch die Entwicklung der Netznutzungsentgelte in Zukunft weiter beeinflusst. Die Entgelte für Netznutzung unterliegen in Deutschland einer Regulierung mit entsprechendem Einfluss auf die Ertragslage der Gesellschaft. Vor dem Hintergrund der ab 01.01.2009 begonnenen Anreizregulierung wird der Druck zu Effizienzsteigerungen weiter zunehmen.

Die wesentlichen Aufwandspositionen, insbesondere die bezogenen Dienstleistungen und die aufgrund geänderter Anforderungen

des Energierechtsrahmens zusätzlich entstehenden Belastungen sind weiter zu optimieren. Ferner ist die in 2012 eingeführte Überwachung der Liquidität auf Wochenbasis weiterhin wichtig, um die gesteigerten Anforderungen v.a. in Bezug auf die Höhe der Zahlungen im Zuge der EEG-Einspeise bzw. EEG-Rückvergütung zu kompensieren.

In Zukunft wird mit durchweg positiven Ergebnissen gerechnet.

Gewerbepark Lebach GmbH

GPL

Dillinger Str. 116
66822 Lebach

Tel. 06881/961670
Fax: 06881/9616733

1. Geschäftsführung

Arno Graf
Dipl.-Kfm. Alfons Wintrich

2. Gründung der Gesellschaft

1998

3. Stammkapital der Gesellschaft

25.564,59 €

4. Beteiligungsverhältnisse

Stadt Lebach	90 %	23.008,13 €
Stadtwerke Saarbrücken Beteiligungs- gesellschaft mbH	10 %	2.556,46 €

5. Unternehmensgegenstand

Gegenstand des Unternehmens ist die wirtschaftliche Nutzung des gesellschaftseigenen Grundvermögens im Gewerbepark Lebach.

6. Aufsichtsrat

§ 11 Gesellschaftsvertrag

Zusammensetzung und Amtsdauer des Aufsichtsrates

- (1) Der Aufsichtsrat besteht aus neun Mitgliedern, die von der Gesellschafterversammlung nach Maßgabe der folgenden Vorschriften gewählt werden.
- (2) Acht Mitglieder schlägt der Stadtrat der Stadt Lebach vor; unter den Vorgesetzten muss sich der Bürgermeister der Stadt Lebach befinden. Dabei soll jede Fraktion vertreten sein.
- (3) Das weitere Mitglied wird der Gesellschafterversammlung von der Stadtwerke Saarbrücken AG vorgeschlagen.
- (4) Die Mitglieder des Gesellschafters Stadt Lebach werden für die Dauer der allgemeinen Wahlperiode der

- Gemeindevertretungen im Saarland gewählt. Nach Ablauf der Amtszeit führen die bisherigen Mitglieder ihre Geschäfte bis zum ersten Zusammentreten des neuen Aufsichtsrates weiter.
- (5) Der Gesellschafter Stadtwerke Saarbrücken AG kann jederzeit der Gesellschafterversammlung vorschlagen, das von ihm vorgeschlagene Mitglied abzurufen und an seiner Stelle eine andere Person zu wählen.
 - (6) Das Mandat eines Mitgliedes erlischt mit der Beendigung des Amtes, das zur Wahl geführt hat.

§ 12 Gesellschaftsvertrag

Vorsitz im Aufsichtsrat

(1) Den Vorsitz führt der Bürgermeister der Stadt Lebach. Der Aufsichtsrat wählt aus seiner Mitte einen Stellver-

treter, der im Verhinderungsfall des Vorsitzenden dessen Rechte und Pflichten ausübt.

Mitglieder des Aufsichtsrates:

Herr BRILL, Klauspeter, Bürgermeister (Vorsitzender) (ab 01.08.2013)

Herr JOHANN, Franz-Josef (Gesellschaftervertreter) (bis 30.06.2013)

Herr Dr. IHRIG, Falk (Gesellschaftervertreter) (ab 01.07.2013)

Herr ALT, Martin, Geschäftsführer

Herr LÖW, Peter, Bilanzbuchhalter

Herr LONIEN, Horst, Lagerist

Frau NOSS-SCHEDLER, Silke, Dipl. Verwaltungswirtin

Frau SCHMIDT, Annelie, Reiseverkehrskauffrau

Herr STORB, Andreas, Regierungsangestellter

Herr SCHU; Markus, Dipl. Ingenieur

7. Beteiligung an anderen Gesellschaften

Industriepark Lebach Verwaltungsgesellschaft mbH

51 %

Industriepark Lebach GmbH & Co. KG

51 %

8. Wirtschaftsdaten

Sonstige Wirtschaftszahlen	2013	2012	Abw. absolut	Abw. in %
Mitarbeiter	1	1	0	0
davon Auszubildende	0	0	0	0
Stand 30.06.2014: davon Auszubildende:	0	0	0	0
Bilanzsumme (T€)	8.708	8.623	-85	1
Umsatzerlöse (T€)	757	757	0	0
Bilanzgewinn/Verlust (T€)	0	0	0	0

Gemeindewerke Heusweiler GmbH

GWH

Saarbrücker Straße 28
66265 Heusweiler

www.gemeindewerke-heusweiler.de

Tel. 06806/98777-0

Fax: 06806/98777-88

Email: wolfgang.karges@gemeindewerke-heusweiler.de

1. Geschäftsführung

Wolfgang Karges
Alfons Wintrich

2. Gründung der Gesellschaft

20.12.2001

3. Stammkapital der Gesellschaft

1.000.000,-- €

4. Beteiligungsverhältnisse

Gemeinde Heusweiler	51 %	510.000 €
SWS-Beteiligungsgesellschaft mbH	49 %	490.000 €

5. Unternehmensgegenstand

Das Unternehmen hat zum Gegenstand

- Die Wasser- und Energieversorgung insbesondere auf dem Gebiet der Gemeinde Heusweiler,
- das Halten von Geschäftsanteilen, Mitgliedschaftsrechten Aktien, die mit der Tätigkeit der Gesellschaft in Zusammenhang stehen,
- das Erbringen kaufmännischer und technischer Dienstleistungen einschließlich Facility-Management für die Gemeinde oder für Unternehmen

oder Zweckverbände mit unmittelbarer oder mittelbarer gemeindlicher Beteiligung,

- das Management von Leistungen im öffentlichen Personennahverkehr für die Gemeinde,
- die Gewerbe- und Wohnflächenerschließung und -vermarktung sowie das Gewerbe- und Wohnflächenmanagement.

6. Aufsichtsrat/Beirat

§ 9 des Gesellschaftsvertrages

(1) Der Aufsichtsrat besteht aus neun Mitgliedern. Fünf Mitglieder werden von der Gemeinde Heusweiler bestellt. Unter

diesen muss sich der Bürgermeister der Gemeinde Heusweiler befinden. Vier weitere Mitglieder werden von der SWS-Beteiligungsgesellschaft mbH entsandt.

Mitglieder des Aufsichtsrates:

Stand: November 2014

Thomas Redelberger, AR-Vorsitzender
Stefan Schmidt, Heusweiler
Oliver Luksic, Heusweiler
Peter Reimann, Heusweiler
Volker Leinenbach, Heusweiler

Manfred Schmidt, Heusweiler
Herbert Meyer, SPD
Stefan Brand, SPD
Harald Müller, SPD

7. Beteiligung an anderen Gesellschaften

keine

8. Vermögens-, Finanz- und Ertragslage

AKTIVA	2013 T€	2012 T€	Abw. absolut	Abw. in %
Immaterielles Vermögen	4	4	0	0
Sachanlagen	6.247	6.108	139	2
Finanzanlagen	0	0	0	0
ANLAGEVERMÖGEN	6.251	6.112	139	2
Vorräte	66	60	6	10
Forderungen u. sonstige Vermögensgegenstände	521	2.090	-1.569	-75
Flüssige Mittel	979	932	47	5
UMLAUFVERMÖGEN	1.566	3.082	-1.516	-49
RAP			0	0
BILANZSUMME	7.817	9.194	-1.377	-15

PASSIVA	2013 T€	2012 T€	Abw. absolut	Abw. in %
Gezeichnetes Kapital	1.000	1.000	0	0
Rücklagen	4.342	6.324	-1.982	-31
Gewinn- / Verlustvortrag		0	0	0
Jahresüberschuss/-fehlbetrag	416	399	17	4
EIGENKAPITAL	5.758	7.723	-1.965	-25
Sonderposten	147	185	-38	-21
Rückstellungen	432	356	76	21
Verbindlichkeiten	1.480	930	550	59
- kurzfristig	1.019	852	167	20
- langfristig	461	78	383	491
FREMDKAPITAL	1.912	1.286	626	49
RAP	0	0	0	0
BILANZSUMME	7.817	9.194	-1.377	-15

Gewinn- und Verlustrechnung	2013 T€	2012 T€	Abw. absolut	Abw. in %
Umsatzerlöse	3.382	3.258	124	4
Bestandsveränderungen	0	0	0	0
aktivierte Eigenleistungen	69	36	33	92
sonst. betr. Erträge	187	195	-8	-4
Gesamtleistung	3.638	3.489	149	4
Materialaufwand	1.787	1.647	140	9
Personalaufwand	696	683	13	2
Abschreibungen	385	399	-14	-4
sonstiger betr. Aufwand	234	217	17	8
sonstige Steuern	1	1	0	0
Betriebsergebnis	535	542	-7	-1
Finanzergebnis	-5	27	-32	-119
Neutrales Ergebnis	69	2	67	3.350
Ertragssteuern	183	172	11	6
Jahresergebnis	416	399	17	4

Sonstige Wirtschaftsdaten	2013 T€	2012 T€	Differenz T€	Abw. in %
Mitarbeiter	13	13	0	0
davon Auszubildende	1	1	0	0
Stand 30.06.2013:	13	13	0	0
Investitionen	532	299	233	78
Leistungszahlen: Wasser cbm				
Eigenförderung	714.927	747.511	-32.584	-4
Bezug energis GmbH	298.900	297.360	1.540	1
Bezug WVO	647	2.316	-1.669	-72
Gesamtaufkommen	1.014.474	1.047.187	-32.713	-3
Tarifkunden	725.118	733.353	-8.235	-1
Industriekunden	137.647	157.582	-19.935	-13
Sonstige Kunden	5.537	3.722	1.815	49
Gemeinde Saarwellingen	98.631	103.590	-4.959	-5
Gesamtverkauf	966.933	998.247	-31.314	-3

Gemeindewerke Eppelborn Geschäftsführungsgesellschaft mbH

GWE GmbH

Rathausstraße 27
66571 Eppelborn

Tel. 06881/969-0
Fax: 06881/969-444

1. Geschäftsführung

Werner Hell
Dr. Falk Ihrig

2. Gründung der Gesellschaft 14.12.2007

3. Stammkapital der Gesellschaft 25.000,-- €

4. Beteiligungsverhältnisse

Gemeinde Eppelborn	51 %	12.750 €
SWS-Beteiligungsgesellschaft mbH	49 %	12.250 €

5. Unternehmensgegenstand

Das Unternehmen hat zum Gegenstand

a) Gegenstand der Gesellschaft ist die Geschäftsführung und Vertretung sowie die Beteiligung als persönlich haftende Gesellschafterin an der Gemeindewerke Eppelborn GmbH & Co. KG, deren Gegenstand ist

- die Wasser- und Energieversorgung insbesondere auf dem Gebiet der Gemeinde Eppelborn,
- das Halten von Geschäftsanteilen, Mitgliedschaftsrechten und RWE-Aktien, die mit der Tätigkeit der Gesellschaft in Zusammenhang stehen,
- das Erbringen kaufmännischer und technischer Dienstleistungen einschließlich Facility-Management für die Gemeinde oder für Unternehmen oder Zweckverbände mit unmittelba-

rer oder mittelbarer gemeindlicher Beteiligung,

- das Management von Leistungen im öffentlichen Personennahverkehr für die Gemeinde,
- die Gewerbe- und Wohnflächenerschließung und -vermarktung sowie das Gewerbe- und Wohnflächenmanagement.

b) Die Tätigkeit der Gesellschaft erstreckt sich überwiegend auf das Gebiet der Gemeinde Eppelborn

c) Die Gesellschaft ist zur Vornahme aller Maßnahmen und Geschäfts berechtigt, durch die der in Abs. 1 umschriebene Gegenstand des Unternehmens gefördert wird.

6. Aufsichtsrat/Beirat

§ 9 des Gesellschaftsvertrages

(1) Die Gesellschaft erhält einen Aufsichtsrat, der aus elf Mitgliedern besteht. Die Mitglieder des Aufsichtsrates werden entsandt. § 52 GmbH-Gesetz findet keine Anwendung. Auf-

sichtsratsmitglied kann nur sein, wer zugleich dem Aufsichtsrat der in § 2 Abs. 1 genannten Kommanditgesellschaft angehört.

(2) Die Bürgermeisterin der Gemeinde ist geborenes Mitglied und Aufsichts-

ratsvorsitzende. Fünf weitere Mitglieder entsendet die Gemeinde Eppelborn.

(3) Die weiteren fünf Mitglieder werden von der SWS-Beteiligungsgesellschaft mbH entsandt

Mitglieder des Aufsichtsrates:

Stand: September 2014

Birgit Müller-Closset, AR-Vorsitzende
Adrian Bost, CDU
Stefan Groß, SPD
Berthold Schmitt, CDU
Peter Stein, SPD
Alwin Theobald, CDU

Dr. Thomas Severin, VVS
Alfons Wintrich, SWS BG
Alexander Bersin, CDU
Klaus Burgemeister, SPD
Theo Schmitt, SPD

7. Beteiligung an anderen Gesellschaften

keine

8. Vermögens-, Finanz- und Ertragslage

AKTIVA	2013 T€	2012 T€	Abw. absolut	Abw. in %
Ausstehende Einlagen	0	0	0	0
Sachanlagen	0	0	0	0
Finanzanlagen	0	0	0	0
ANLAGEVERMÖGEN	0	0	0	0
Vorräte	0	0	0	0
Forderungen und sonstige Vermögensgegenstände	4	4	0	0
Flüssige Mittel	31	29	2	7
UMLAUFVERMÖGEN	35	33	2	6
RAP	0	0	0	0
BILANZSUMME	35	33	2	6

PASSIVA	2013 T€	2012 T€	Abw. absolut	Abw. in %
Gezeichnetes Kapital	25	25	0	0
Rücklagen			0	0
Gewinn- / Verlustvortrag	5	3	2	67
Jahresüberschuss/-fehlbetrag	1	1	0	0
EIGENKAPITAL	31	29	2	7
Sonderposten			0	0
Rückstellungen	3	3	0	0
Verbindlichkeiten	1	1	0	0
- kurzfristig	1	1	0	0
- langfristig	0	0	0	0
FREMDKAPITAL	4	4	0	0
RAP	0	0	0	0
BILANZSUMME	35	33	2	6

Gewinn- und Verlustrechnung	2013 T€	2012 T€	Abw. absolut	Abw. in %
Umsatzerlöse	0	0	0	0
Bestandsveränderungen	0	0	0	0
aktivierte Eigenleistungen	0	0	0	0
sonst. betr. Erträge	2	3	-1	-33
Gesamtleistung	2	3	-1	-33
Materialaufwand	0	0	0	0
Personalaufwand	0	0	0	0
Abschreibungen	0	0	0	0
sonstiger betr. Aufwand	2	2	0	0
sonstige Steuern	0	0	0	0
Betriebsergebnis	0	1	-1	-100
Finanzergebnis	1	0	1	0
Neutrales Ergebnis	0	0	0	0
Ertragssteuern	0	0	0	0
Jahresergebnis	1	1	0	0

Sonstige Wirtschaftszahlen	2013	2012	Abweichung absolut	Abw. in %
Mitarbeiter	0	0	0	0
- davon Auszubildende	0	0	0	0
Stand 01.04.2015	0	0	0	0

9. Geschäftsverlauf und voraussichtliche Entwicklung des Unternehmens

Zweck der Gesellschaft ist die Beteiligung als persönlich haftende Gesellschafterin an der Gemeindwerke Eppelborn GmbH & Co. KG.

Alle Aufwendungen der Gesellschaft werden, zuzüglich einer Haftungsschädigung von 3% auf das Haftungskapital, durch die KG gedeckt.

**GWE-energis
Geschäftsführungs-GmbH**

GWE-energis GF

Rathausstraße 27
66571 Eppelborn

Tel. 06881/969-0
Fax: 06881/969-444

1. Geschäftsführung

Martin Edmund Schmidt
Martin Altmeier (ab 18.02.2014)
Boris Hossfeld (bis 18.02.2014)

2. Gründung der Gesellschaft

2008

3. Stammkapital der Gesellschaft

25.000,-- €

4. Beteiligungsverhältnisse

Gemeindewerke Eppelborn GmbH & Co. KG	50 %	12.500 €
energis GmbH	50%	12.500 €

5. Unternehmensgegenstand

Gegenstand des Unternehmens ist die
Geschäftsführung und die Beteiligung als
persönlich haftende Gesellschafterin an

der GWE-energis-Netzgesellschaft mbH
& Co. KG.

6. Aufsichtsrat

Die Gesellschaft hat keinen Aufsichtsrat

7. Beteiligung an anderen Gesellschaften

keine

8. Vermögens-, Finanz- und Ertragslage

AKTIVA	2013 T€	2012 T€	Abw. absolut	Abw. in %
Immaterielles Vermögen	0	0	0	0
Sachanlagen	0	0	0	0
Finanzanlagen	0	0	0	0
ANLAGEVERMÖGEN	0	0	0	0
Vorräte	0	0	0	0
Forderungen u. sonstige Vermögensgegenstände	4	4	0	-3
Flüssige Mittel	30	29	1	3
UMLAUFVERMÖGEN	34	33	1	3
RAP	0	0	0	0
BILANZSUMME	34	33	1	3

PASSIVA	2013 T€	2012 T€	Abw. absolut	Abw. in %
Gezeichnetes Kapital	25	25	0	0
Rücklagen	0	0	0	0
Gewinn- / Verlustvortrag	5	4	1	33
Jahresüberschuss/-fehlbetrag	1	1	0	8
EIGENKAPITAL	31	30	1	5
Sonderposten	0	0	0	0
Rückstellungen	2	2	0	0
Verbindlichkeiten	0	0	0	0
- kurzfristig	1	1	0	0
- langfristig	0	0	0	0
FREMDKAPITAL	3	3	0	0
RAP	0	0	0	0
BILANZSUMME	34	33	1	4

Gewinn- und Verlustrechnung	2013 T€	2012 T€	Abw. absolut	Abw. in %
Umsatzerlöse	0	0	0	0
Bestandsveränderungen	0	0	0	0
aktivierte Eigenleistungen	0	0	0	0
sonst. betr. Erträge	3	3	0	0
Gesamtleistung	3	3	0	0
Materialaufwand	0	0	0	0
Personalaufwand	0	0	0	0
Abschreibungen	0	0	0	0
sonstiger betr. Aufwand	2	2	0	0
sonstige Steuern	0	0	0	0
Betriebsergebnis	1	1	0	0
Finanzergebnis	0	0	0	0
Neutrales Ergebnis	0	0	0	0
Ertragssteuern	0	0	0	0
Jahresergebnis	1	1	0	0

Sonstige Wirtschaftszahlen	2013	2012	Abw. absolut	Abw. in %
Mitarbeiter	0	0	0	0
davon Auszubildende	0	0	0	0
Stand 25.03.2015: davon Auszubildende:	0	0	0	0
Investitionen (T€)	0	0	0	0

9. Geschäftsverlauf und voraussichtliche Entwicklung des Unternehmens

Der Jahresabschluss 2013 ist noch nicht durch die Gesellschafterversammlung beschlossen.

Alle Aufwendungen der Gesellschaft werden, zuzüglich einer Haftungsent-

schädigung von 5% auf das Stammkapital, durch die KG gedeckt. Es wird für die Jahre 2013 und 2014 ein leicht positives Ergebnis erwartet.

**GWE-energis
Netzgesellschaft mbH & Co. KG**

GWE-energis Netz

Rathausstraße 27
66571 Eppelborn

Tel. 06881/969-0
Fax: 06881/969-444

1. Geschäftsführung

GWE-energis-Geschäftsführungs-GmbH
diese vertreten durch:

Martin Edmund Schmidt
Martin Altmeier (ab 18.02.2014)
Boris Hossfeld (bis 18.02.2014)

2. Gründung der Gesellschaft

2007

3. Stammkapital der Gesellschaft

25.000,-- €

4. Beteiligungsverhältnisse

Gemeindewerke Eppelborn GmbH & Co. KG	50 %	12.500 €
energis GmbH	50%	12.500 €

5. Unternehmensgegenstand

(1) Gegenstand des Unternehmens ist die Planung, die Errichtung, der Betrieb, die Wartung, der Ausbau, der Erwerb und die Nutzung von Netzanlagen für elektrische Energie in der Gemeinde Eppelborn sowie die Erbringung von Dienstleistungen auf diesen Gebieten.

(2) Der Unternehmensgegenstand schließt alle Geschäfte und Maß-

nahmen ein, die ihm mittelbar oder unmittelbar dienlich sind oder mit ihm zusammenhängen.

(3) Die Gesellschaft kann sich an Unternehmen, die dem Gegenstand des Unternehmens dienlich oder förderlich sind, in jeder gesetzlich zulässigen Form beteiligen oder solche Unternehmen erwerben oder errichten.

6. Aufsichtsrat

§ 11 des Gesellschaftsvertrages:

- (1) Die Gesellschaft erhält einen Aufsichtsrat, der aus maximal acht Mitgliedern besteht. Die Mitglieder des Aufsichtsrates werden von den Gesellschaftern entsandt und abberufen. § 52 GmbH-Gesetz findet keine, auch nicht entsprechende, Anwendung.
- (2) Die Gemeindewerke Eppelborn GmbH & Co. KG entsenden neben dem Bürgermeister der Gemeinde Eppelborn ein weiteres Mitglied, welches von der Gemeinde Eppelborn benannt wird. Weiterhin entsendet Gemeindewerke Eppelborn GmbH & Co. KG zwei Mitglieder, die von der Stadtwerke Saarbrücken Beteiligungsgesellschaft mbH benannt werden.
- (3) Die vier weiteren Mitglieder werden von der energis GmbH entsandt, wobei energis GmbH das Wahlrecht hat, auch zwei Mitglieder mit doppeltem Stimmrecht zu entsenden. Die Ausübung dieses Wahlrechts erfolgt durch einseitige Willenserklärung der energis GmbH gegenüber dem Aufsichtsratsvorsitzenden.

Mitglieder des Aufsichtsrates:

Stand: März 2015

Bürgermeisterin Birgit Müller-Closset
Werner Michel, CDU
Dr. Falk Ihrig, SWS BG
Alfons Wintrich, SWS BG

Anke Klein, energis-Netzgesellschaft,
Vorsitzende
Mathias Frigo, energis-Netzgesellsch.
Peter Zayer, Voltaris GmbH
Stefan Biesel, prego-Services GmbH

7. Beteiligung an anderen Gesellschaften

keine

8. Vermögens-, Finanz- und Ertragslage

AKTIVA	2013 T€	2012 T€	Abw. absolut	Abw. in %
Immaterielles Vermögen	0	0	0	0
Sachanlagen	0	0	0	0
Finanzanlagen	0	0	0	0
ANLAGEVERMÖGEN	0	0	0	0
Vorräte	0	0	0	0
Forderungen u. sonstige Vermögensgegenstände	1.600	1.949	-349	-18
Flüssige Mittel	565	390	175	45
UMLAUFVERMÖGEN	2.165	2.339	-174	-7
RAP	118	76	-23	-30
Nicht durch Vermögenseinlagen	49	173	-124	-72
BILANZSUMME	2.332	2.588	-256	-10

PASSIVA	2013 T€	2012 T€	Abw. absolut	Abw. in %
Gezeichnetes Kapital	25	25	0	0
Rücklagen	0	0	0	0
Gewinn- / Verlustvortrag	-198	0	-198	0
Jahresüberschuss/-fehlbetrag	124	-198	322	-162
Nicht durch Vermögenseinlagen ge	49	173	-124	-72
EIGENKAPITAL	0	0	0	0
Sonderposten	0	0	0	0
Rückstellungen	743	648	95	15
Verbindlichkeiten	1.472	1.863	-391	-21
- kurzfristig	1.472	1.611	-139	-9
- langfristig	0	0	0	0
FREMDKAPITAL	2.215	2.511	-297	-12
RAP	118	77	41	53

Gewinn- und Verlustrechnung	2013 T€	2012 T€	Abw. absolut	Abw. in %
Umsatzerlöse	5.407	4.655	752	16
Bestandsveränderungen	0	0	0	0
aktivierte Eigenleistungen	0	0	0	0
sonst. betr. Erträge	133	152	-19	-13
Gesamtleistung	5.539	4.807	732	15
Materialaufwand	4.092	3.613	479	13
Personalaufwand	0	0	0	0
Abschreibungen	0	0	0	0
sonstiger betr. Aufwand	1.213	1.366	-153	-11
sonstige Steuern	0	0	0	0
Betriebsergebnis	234	-172	406	236
Finanzergebnis	-29	-1	-28	2.765
Neutrales Ergebnis	0	0	0	0
Ertragssteuern	81	25	56	226
Jahresergebnis	124	-198	322	162

Sonstige Wirtschaftszahlen	2013	2012	Abw. absolut	Abw. in %
Mitarbeiter	0	0	0	0
davon Auszubildende	0	0	0	0
				0
Stand 25.03.2015:				
davon Auszubildende:	0	0	0	0
Investitionen (T€)	0	0	0	0

9. Geschäftsverlauf und voraussichtliche Entwicklung des Unternehmens

Der Jahresabschluss 2013 ist noch nicht durch die Gesellschafterversammlung beschlossen.

Die Geschäftstätigkeit der Gesellschaft wird durch die Entwicklung der Netznutzungsentgelte in Zukunft weiter beeinflusst. Die Entgelte für Netznutzung unterliegen in Deutschland einer Regulierung mit entsprechendem Einfluss auf die Ertragslage der Gesellschaft. Vor dem Hintergrund der ab 01.01.2009 begonnenen Anreizregulierung wird der Druck zu Effizienzsteigerungen weiter zunehmen.

Um die Ertragsfähigkeit sicherzustellen sind wesentliche Aufwandspositionen zu reduzieren, insbesondere die bezogenen Dienstleistungen und die aufgrund geänderter Anforderungen des Energierechtsrahmens

zusätzlich entstehenden Belastungen zu kompensieren.

Ferner ist die in 2012 eingeführte Überwachung der Liquidität auf Wochenbasis ein wesentliches Element zur Planung und Sicherstellung der Liquidität.

Das von der Gesellschafterin Gemeindewerke Eppelborn GmbH & Co. KG (GWE) im Jahr 2014 verlängerte Gesellschafterdarlehen in Höhe von TEUR 200 wurde nach Aufsichtsratsbeschluss vom 24.9.2014 bis Ende 2015 erneuert und kann bei Bedarf um 150 Tsd. € erhöht werden.

**Gemeindewerke
Eppelborn GmbH & Co. KG**

GWE KG

Rathausstraße 27
66571 Eppelborn

Tel. 06881/969-0
Fax: 06881/969-444

1. Geschäftsführung

Werner Hell
Dr. Falk Ihrig

2. Gründung der Gesellschaft

19.12.2001

3. Stammkapital der Gesellschaft

100.000,-- €

4. Beteiligungsverhältnisse

Gemeinde Eppelborn	51 %	51.000 €
SWS-Beteiligungsgesellschaft mbH	49 %	49.000 €

5. Unternehmensgegenstand

Das Unternehmen hat ~~zn~~ Gegenstand

- a) die Wasser- und Energieversorgung insbesondere auf dem Gebiet der Gemeinde Eppelborn,
- b) das Halten von Geschäftsanteilen, Mitgliedschaftsrechten und RWE-Aktien, die mit der Tätigkeit der Gesellschaft in Zusammenhang stehen,
- c) das Erbringen kaufmännischer und technischer Dienstleistungen einschließlich Facility-Management für die Gemeinde oder für Unternehmen

- oder Zweckverbände mit unmittelbarer oder mittelbarer gemeindlicher Beteiligung,
- d) das Management von Leistungen im öffentlichen Personennahverkehr für die Gemeinde,
- e) die Gewerbe- und Wohnflächenerschließung und -vermarktung sowie das Gewerbe- und Wohnflächenmanagement.

6. Aufsichtsrat/Beirat

§ 11 des Gesellschaftsvertrages

- (1) Die Gesellschaft erhält einen Aufsichtsrat, der aus elf Mitgliedern besteht. Die Mitglieder des Aufsichtsrates werden entsandt. § 52 GmbH-Gesetz findet keine, auch nicht entsprechende, Anwendung.

- (2) Die Bürgermeisterin der Gemeinde ist geborenes Mitglied und Aufsichtsratsvorsitzender. Fünf weitere Mitglieder entsendet die Gemeinde Eppelborn.
- (3) Die weiteren fünf Mitglieder werden von der SWS-Beteiligungsgesellschaft mbH entsandt.

Mitglieder des Aufsichtsrates:

Stand: September 2014

Birgit Müller-Closset, AR-Vorsitzende
 Adrian Bost, CDU
 Stefan Groß, SPD
 Berthold Schmitt, CDU
 Peter Stein, SPD
 Alwin Theobald, CDU

Dr. Thomas Severin, VVS
 Alfons Wintrich, SWS BG
 Alexander Bersin, CDU
 Klaus Burgemeister, SPD
 Theo Schmitt, SPD

7. Beteiligung an anderen Gesellschaften**Anteil Stammkapital**

GWE-energis Geschäftsführungsgesellschaft mbH	50 %	12.500 €
GWE-energis Netzgesellschaft mbH & Co. KG	50 %	12.500 €
Wasserversorgung Ostsaar GmbH	30,67 %	527.398 €

8. Vermögens-, Finanz- und Ertragslage

AKTIVA	2013 T€	2012 T€	Abw. absolut	Abw. in %
Immaterielles Vermögen	5	6	-1	-17
Sachanlagen	54	58	-4	-7
Finanzanlagen	552	552	0	0
ANLAGEVERMÖGEN	611	616	-5	-1
Vorräte	0	0	0	0
Forderungen u. sonstige Vermögensgegenstände	1.063	1.128	-65	-6
Flüssige Mittel	524	382	142	37
UMLAUFVERMÖGEN	1.587	1.510	77	5
RAP	0	0	0	0
BILANZSUMME	2.198	2.126	72	3

PASSIVA	2013 T€	2012 T€	Abw. absolut	Abw. in %
Gezeichnetes Kapital	100	100	0	0
Rücklagen	1.371	1.371	0	0
Gewinn- / Verlustvortrag	0	0	0	0
Jahresüberschuss/-fehlbetrag	0	0	0	0
EIGENKAPITAL	1.471	1.471	0	0
Sonderposten			0	0
Rückstellungen	52	51	1	2
Verbindlichkeiten	675	604	71	12
- kurzfristig	675	604	71	12
- langfristig	0	0	0	0
FREMDKAPITAL	727	655	72	11
RAP	0	0	0	0
BILANZSUMME	2.198	2.126	72	3

Gewinn- und Verlustrechnung	2013 T€	2012 T€	Abw. absolut	Abw. in %
Umsatzerlöse	1.169	1.090	79	7
Bestandsveränderungen	0	0	0	0
aktivierte Eigenleistungen	0	0	0	0
sonst. betr. Erträge	3	2	1	50
Gesamtleistung	1.172	1.092	80	7
Materialaufwand	1.007	944	63	7
Personalaufwand	121	113	8	7
Abschreibungen	5	11	-6	-55
sonstiger betr. Aufwand	39	46	-7	-15
sonstige Steuern	0	0	0	0
Betriebsergebnis	0	-22	22	-100
Finanzergebnis	4	17	-13	-75
Neutrales Ergebnis	49	44	5	11
Ertragssteuern	0	0	0	0
Jahresergebnis	53	39	14	36

Sonstige Wirtschaftszahlen	2013	2012	Abw. absolut	Abw. in %
Mitarbeiter	2	2	0	0
davon Auszubildende	0	0	0	0
				0
Stand 01.04.2015:				
davon Auszubildende:	0	0		
		0		
Investitionen (T€)	0	2		-100

9. Geschäftsverlauf und voraussichtliche Entwicklung des Unternehmens

Chancen der künftigen Entwicklung der Gemeindewerke Eppelborn liegen vor allem im wachsenden Stromvertrieb, sowie im Bereich der erneuerbaren Energien. Es wird auch weiterhin mit einer Ausweitung des Stromgeschäftes für insbesondere Privatkunden gerechnet.

Die Beteiligung an der Stromnetzgesellschaft sollte dazu beitragen, den Bürgern in Eppelborn eine Versorgung aus einer Hand sicherzustellen. Voraussichtlich wird die Stromnetzgesellschaft mittelfristig keine wesentlichen Beiträge zur Ergebnisverbesserung der Gemeindewerke Eppelborn leisten.

Stadtwerke Friedrichsthal Geschäftsführungs GmbH

SWF GmbH

Saarbrücker Str. 150
66299 Friedrichsthal
www.stadtwerke-friedrichsthal.de

Tel. 06897/8100 - 0
Fax: 06897/8100 - 15
Email: info@stadtwerke-friedrichsthal.de

1. Geschäftsführung

Gerhard Bös
Dr. Falk Ihrig

2. Gründung der Gesellschaft

01.01.2004

3. Stammkapital der Gesellschaft

25.000 €

4. Beteiligungsverhältnisse

Stadt Friedrichsthal	51 %	12.750 €
Stadtwerke Saarbrücken Beteiligungs GmbH	49 %	12.250 €

5. Unternehmensgegenstand

Gegenstand des Unternehmens

- (1) Zweck der Gesellschaft ist Beteiligung als persönlich haftende Gesellschafterin an der Stadtwerke Friedrichsthal GmbH & Co. KG deren Gegenstand ist die Erbringung von Leistungen auf den Gebieten
- Wasser- und Energieversorgung
 - kaufmännische und technische Dienstleistungen für die Stadt Friedrichsthal bzw. deren Unternehmen und Gesellschaften
 - Informationstechnologie im Bereich der Stadt Friedrichsthal bzw. deren Unternehmen
 - ÖPNV
 - Abfall-/Wertstoffwirtschaft (Geschäftsbesorgung, Betriebsführung)
 - Bäderwirtschaft (Geschäftsbesorgung, Betriebsführung)

- Bewirtschaftung stadteigener Immobilien
 - Wohnland- und Gewerbeflächenerschließung, -verwaltung und -management
 - Entsorgung, insbesondere Durchführung von Abfall- und Abwasserbeseitigung
 - Bau- und Betriebshof und Tiefbau für die Stadt Friedrichsthal bzw. deren Unternehmen
- (2) Die Tätigkeit der Gesellschaft erstreckt sich überwiegend auf das Gebiet der Stadt Friedrichsthal
- (3) Die Gesellschaft ist zur Vornahme aller Maßnahmen und Geschäfte berechtigt, durch die der in Abs. 1 umschriebene Gegenstand des Unternehmens gefördert wird.

6. Aufsichtsrat

§ 9a der Satzung

1. Die Gesellschaft erhält einen Aufsichtsrat, der aus neun Mitgliedern besteht. Die Mitglieder des Aufsichtsrates werden entsandt. § 52 GmbH-Gesetz findet keine, auch nicht entsprechende, Anwendung. Aufsichtsratsmitglied kann nur sein, wer zugleich dem Aufsichtsrat der in § 2 Abs. 1 genannten Kommanditgesellschaft angehört.
2. Der Bürgermeister der Stadt Friedrichsthal ist geborenes Mitglied und Aufsichtsratsvorsitzender. Vier weitere

Mitglieder entsendet die Stadt Friedrichsthal.

3. Die weiteren vier Mitglieder werden von der Stadtwerke Saarbrücken Beteiligungsgesellschaft entsandt.
8. Für jedes entsandte Aufsichtsratsmitglied ist ein Ersatzmitglied zu benennen, das Mitglied im Aufsichtsrat wird, wenn das Aufsichtsratsmitglied vor Ablauf seiner Amtszeit wegfällt oder anderweitig dauernd verhindert ist.

Mitglieder des Aufsichtsrates:

Stand: Oktober 2014

*Alexander Bersin, CDU
Klaus Burgemeister, SPD
Jochen Donnevert, CDU
Klaus Gottfreund, Die Linke
Hermann Guckeisen, SPD
Daniel Jung, CDU
Susanne Nickolai, SPD
Bürgermeister Rolf Schultheis, Vorsitzender
Dr. Thomas Severin, VVS*

Verhinderungsvertreter:

*Susanne Adams, CDU
Theo Schmitt, SPD
Ulrike Harig, CDU
Nicole Hofmann, Die Linke
Jm̄ Walter, SPD
Sascha Veith, CDU
Sigrid Martin-Kllner, SPD*

Alfons Wintrich, SWS BG

7. Beteiligung an anderen Gesellschaften

keine

8. Vermögens-, Finanz- und Ertragslage

AKTIVA	2013 T€	2012 T€	Abw. absolut	Abw. in %
Immaterielles Vermögen	0	0	0	0
Sachanlagen	0	0	0	0
Finanzanlagen	0	0	0	0
ANLAGEVERMÖGEN	0	0	0	0
Vorräte	0	0	0	0
Forderungen und sonstige Vermögensgegenstände	1	1	0	0
Flüssige Mittel	25	26	-1	-4
UMLAUFVERMÖGEN	26	27	-1	-4
RAP			0	0
BILANZSUMME	26	27	-1	-4

PASSIVA	2013 T€	2012 T€	Abw. absolut	Abw. in %
Gezeichnetes Kapital	25	25	0	0
Rücklagen	0	1	-1	-100
Gewinn- / Verlustvortrag	0	0	0	0
Jahresüberschuss/-fehlbetrag	0	0	0	0
EIGENKAPITAL	25	26	-1	-4
Sonderposten	0	0	0	0
Rückstellungen	1	1	0	0
Verbindlichkeiten	0	0	0	0
- kurzfristig	0	0	0	0
- langfristig	0	0	0	0
FREMDKAPITAL	1	1	0	0
RAP	0	0	0	0
BILANZSUMME	26	27	-1	-4

Gewinn- und Verlustrechnung	2013 T€	2012 T€	Abw. absolut	Abw. in %
Umsatzerlöse	0	0	0	0
Bestandsveränderungen	0	0	0	0
aktivierte Eigenleistungen	0	0	0	0
sonst. betr. Erträge	1	1	0	0
Gesamtleistung	1	1	0	0
Materialaufwand	0	0	0	0
Personalaufwand	0	0	0	0
Abschreibungen	0	0	0	0
sonstiger betr. Aufwand	1	1	0	0
sonstige Steuern	0	0	0	0
Betriebsergebnis	0	0	0	0
Finanzergebnis	0	0	0	0
Neutrales Ergebnis	0	0	0	0
Ertragssteuern	0	0	0	0
Jahresergebnis	0	0	0	0

Sonstige Wirtschaftszahlen	2013	2012	Abw. absolut	Abw. in %
Mitarbeiter	0	0	0	0
				0
Stand 06.11.2014:	0			
Investitionen (T□)	0	0	0	0

Stadtwerke Friedrichsthal GmbH & Co. KG

SWF KG

Saarbrücker Str. 150
66299 Friedrichsthal
www.stadtwerke-friedrichsthal.de

Tel. 06897/8100 - 0
Fax: 06897/8100 - 15
Email: info@stadtwerke-friedrichsthal.de

1. Geschäftsführung

Gerhard Bös
Dr. Falk Ihrig

2. Gründung der Gesellschaft

01.01.2004

3. Stammkapital der Gesellschaft

76.000 €

4. Beteiligungsverhältnisse

Stadt Friedrichsthal	51 %	38.760 €
Stadtwerke Saarbrücken Beteiligungs GmbH	49 %	37.240 €

5. Der Betrieb

Gegenstand des Unternehmens

- (1) Zweck der Gesellschaft ist die Erbringung von Leistungen auf den Gebieten
- Wasser- und Energieversorgung
 - kaufmännische und technische Dienstleistungen für die Stadt Friedrichsthal bzw. deren Unternehmen und Gesellschaften
 - Informationstechnologie im Bereich der Stadt Friedrichsthal bzw. deren Unternehmen
 - ÖPNV
 - Abfall-/Wertstoffwirtschaft (Geschäftsbesorgung, Betriebsführung)
 - Bäderwirtschaft (Geschäftsbesorgung, Betriebsführung)
 - Bewirtschaftung stadteigener Immobilien

- Wohnland- und Gewerbeflächener-schließung, -verwaltung und –management
 - Entsorgung, insbesondere Durch-führung von Abfall- und Abwasser-beseitigung
 - Bau- und Betriebshof und Tiefbau für die Stadt Friedrichsthal bzw. deren Unternehmen und Gesellschaf-ten
- (2) Die Tätigkeit der Gesellschaft er-streckt sich überwiegend auf das Gebiet der Stadt Friedrichsthal
- (3) Die Gesellschaft ist zur Vornahme al-ler Maßnahmen und Geschäfte be-rechtigt, durch die der in Abs. 1 um-schriebene Gegenstand des Unter-nehmens gefördert wird.

6. Aufsichtsrat

§ 11 der Satzung

1. Die Gesellschaft erhält einen Auf-sichtsrat, der aus neun Mitgliedern besteht. Die Mitglieder des Auf-sichtsrates werden entsandt. § 52

- GmbH-Gesetz findet keine, auch nicht entsprechende, Anwendung.
2. Der Bürgermeister der Stadt Friedrichsthal ist geborenes Mit-

- glied und Aufsichtsratsvorsitzen-
der. Vier weitere Mitglieder entsen-
det die Stadt Friedrichsthal.
3. Die weiteren vier Mitglieder werden
von der Stadtwerke Saarbrücken
Beteiligungsgesellschaft entsandt.
 4. Für jedes entsandte Aufsichtsrats-
mitglied ist ein Ersatzmitglied zu

Mitglieder des Aufsichtsrates:

Stand: Oktober 2014

Alexander Bersin, CDU
Klaus Burgemeister, SPD
Jochen Donnevert, CDU
Klaus Gottfreund, Die Linke
Hermann Guckeisen, SPD
Daniel Jung, CDU
Susanne Nickolai, SPD
Bürgermeister Rolf Schultheis, Vorsitzen-
der
Dr. Thomas Severin, VVS

benennen, das Mitglied im Auf-
sichtsrat wird, wenn das Aufsichts-
ratsmitglied vor Ablauf seiner
Amtszeit wegfällt oder anderweitig
dauernd verhindert ist.

Verhinderungsvertreter:

Susanne Adams, CDU
Theo Schmitt, SPD
Ulrike Harig, CDU
Nicole Hofmann, Die Linke
Jrn Walter, SPD
Sascha Veith, CDU
Sigrid Martin-Kllner, SPD

Alfons Wintrich, SWS BG

7. Beteiligung an anderen Gesellschaften

keine

8. Vermögens-, Finanz- und Ertragslage

AKTIVA	2013 T€	2012 T€	Abw. absolut	Abw. in %
Immaterielles Vermögen	6	15	-9	-60
Sachanlagen	3.085	3.132	-47	-2
Finanzanlagen	0	1.000	-1.000	-100
ANLAGEVERMÖGEN	3.091	4.147	-1.056	-25
Vorräte	47	45	2	4
Forderungen und sonstige Vermögensgegenstände	195	407	-212	-52
Flüssige Mittel	869	746	123	16
UMLAUFVERMÖGEN	1.111	1.198	-87	-7
RAP	0	0	0	0
BILANZSUMME	4.202	5.345	-1.143	-21

PASSIVA	2013 T€	2012 T€	Abw. absolut	Abw. in %
Gezeichnetes Kapital	76	1.075	-999	-93
Rücklagen	864	864	0	0
Gewinn- / Verlustvortrag	0	0	0	0
Jahresüberschuss/-fehlbetrag	117	126	-9	-7
EIGENKAPITAL	1.057	2.065	-1.008	-49
Sonderposten	31	43	-12	-28
Rückstellungen	158	243	-85	-35
Verbindlichkeiten	2.759	2.767	-8	0
- kurzfristig	375	484	-109	-23
- langfristig	2.384	2.283	101	4
FREMDKAPITAL	2.917	3.010	-93	-3
RAP	197	227	-30	-13
BILANZSUMME	4.202	5.345	-1.143	-21

Gewinn- und Verlustrechnung	2013 T€	2012 T€	Abw. absolut	Abw. in %
Umsatzerlöse	2.227	2.127	100	5
Bestandsveränderungen	0	0	0	0
aktivierte Eigenleistungen	4	5	-1	-20
sonst. betr. Erträge	362	492	-130	-26
Gesamtleistung	2.593	2.624	-31	-1
Materialaufwand	1.278	1.184	94	8
Personalaufwand	532	537	-5	-1
Abschreibungen	217	224	-7	-3
sonstiger betr. Aufwand	238	255	-17	-7
sonstige Steuern	94	95	-1	-1
Betriebsergebnis	234	329	-95	-29
Finanzergebnis	-101	-128	27	-21
Neutrales Ergebnis	0	0	0	0
Ertragssteuern	17	75	-58	-77
Jahresergebnis	116	126	-10	-8

Sonstige Wirtschaftszahlen	2013	2012	Abw. absolut	Abw. in %
Mitarbeiter	10	10	0	0
davon Auszubildende	0	1	-1	-100
Stand 30.04.2014:	10			
davon Auszubildende:	0			
Investitionen (T€)	160	113	47	42

9. Geschäftsverlauf und voraussichtliche Entwicklung des Unternehmens

Durch Beschluss der beiden Gesellschafter wurde die Kooperation bis 31.12.2023 verlängert. Hierdurch wurden die Weichen für die zukünftige Entwicklung der SWF gestellt.

Die zukünftige Entwicklung der SWF wird weiterhin geprägt von der Weiterführung der bereits übernommenen Aufgaben Wasserversorgung, kaufmännische und sonstige Dienstleistungen für die Stadt und den EZF sowie Strom- und Erdgasvertrieb.

Die Entwicklung im Geschäftsfeld Energie soll weiter verstärkt werden. Die Zahl der versorgten Kunden und die Stromlieferungsmenge liegen auf dem Niveau des Vorjahres. Für das Jahr 2014 wird versucht über ein von professioneller Seite konzipierte und von diesen Fachleuten auch umgesetzte Werbestrategie zusätzlich Kunden zu gewinnen.

Das Ergebnis des Gasvertriebs in Kooperation mit den Stadtwerken Bad Kissingen war bei stabilem Mengenabsatz niedriger, da hier für 2013 vertraglich eine geringere Provision vereinbart war. Für 2014 konnte eine bessere Provision für SWF vereinbart werden. Er war und ist auch weiterhin ein wichtiger Baustein zur Verbesserung der Ergebnisse im Energiegeschäft der SWF (Strom- und Gasvertrieb).

Die Ergebnisse aus dem Geschäftsfeld Wasserversorgung werden von der Wasserverkaufsmenge beeinflusst. Nachdem in 2010 und 2011 der Wasserabsatz konstant gehalten werden konnte, lässt sich seit 2012 ein Rückgang beim Absatz feststellen.

Unabhängig von weiteren Einsparbemühungen bei den Kosten der Wasserversorgung können dauerhaft auskömmliche Ergebnisse in diesem Bereich nur über die kontinuierliche Anpassung der Verkaufspreise erzielt werden.

Die Bereitstellung eines Wasserversorgungsnetzes, das jedes Haus an 365 Tagen im Jahr mit Trinkwasser versorgen kann, erfordert hohe Grundkosten für die Unterhaltung der Versorgungsleitungen vom Hochbehälter bis in jedes Haus im Stadtgebiet. Diese Grundkosten müssen auch bei geringerer Trinkwasserentnahme über den Wasserpreis durch alle angeschlossenen Haushalte aufgebracht werden. Um diesem Sachverhalt Rechnung zu tragen werden insbesondere beim Grundpreis weitere Preisanpassungen notwendig werden.

Das in 2011 durch die Inbetriebnahme der PV-Anlage auf dem Dach des Kindergartens neu aufgenommenes Geschäftsfeld Stromerzeugung hat in 2013 durch die aktuell beschlossene Absenkung der Einspeisevergütung einen Dämpfer erhalten. Neue Anlagen werden nicht errichtet werden, da sich derzeit keine ausreichende Rentabilität erreichen lässt. Nach wie vor ist die Geschäftsführung bestrebt, in diesem Aufgabenbereich neue Tätigkeitsfelder zu erschließen.

**Gemeindewerke
Kleinblittersdorf Geschäfts-
führungsgesellschaft mbH**

GWK GmbH

Rathausstraße 15
66271 Kleinblittersdorf
www.kleinblittersdorf.de

Tel. 06805/2008 901 bis 903
Fax: 06805/2008 - 980
Email: t.brach@gemeindewerke-kleinblittersdorf.de

1. Geschäftsführung

Thomas Brach
Dr. Falk Ihrig

2. Gründung der Gesellschaft

19.12.2003

3. Stammkapital der Gesellschaft

25.000 €

4. Beteiligungsverhältnisse

Gemeinde Kleinblittersdorf	51 %	12.750 €
Stadtwerke Saarbrücken Beteiligungs GmbH	49 %	12.250 €

5. Unternehmensgegenstand

Gegenstand des Unternehmens

(1) Zweck der Gesellschaft ist Beteiligung als persönlich haftende Gesellschafterin an der Gemeindewerke Kleinblittersdorf GmbH & Co. KG., deren Gegenstand ist die Erbringung von Leistungen auf den Gebieten

- Wasser- und Energieversorgung
- kaufmännische und technische Dienstleistungen für die Gemeinde Kleinblittersdorf bzw. deren Unternehmen und Gesellschaften
- ÖPNV
- Abfall-/Wertstoffwirtschaft (Geschäftsbesorgung, Betriebsführung)
- Bäderwirtschaft (Geschäftsbesorgung, Betriebsführung)
- Bewirtschaftung gemeindeeigener Immobilien

- Wohnland- und Gewerbeflächenerschließung, -verwaltung und -management
 - Entsorgung, insbesondere Durchführung von Abfall- und Abwasserbeseitigung
 - Bau- und Betriebshof und Tiefbau für die Gemeinde Kleinblittersdorf bzw. deren Unternehmen und Gesellschaften
- (2) Die Tätigkeit der Gesellschaft erstreckt sich überwiegend auf das Gebiet der Gemeinde Kleinblittersdorf
- (3) Die Gesellschaft ist zur Vornahme aller Maßnahmen und Geschäfte berechtigt, durch die der in Abs. 1 umschriebene Gegenstand des Unternehmens gefördert wird.

6. Aufsichtsrat

§ 11 der Satzung

1. Die Gesellschaft erhält einen Aufsichtsrat, der aus neun Mitgliedern besteht. Die Mitglieder des Aufsichtsrates werden entsandt. § 52 GmbH-Gesetz findet keine, auch nicht entsprechende, Anwendung. Aufsichtsrat kann nur werden, wer zugleich dem Aufsichtsrat der in § 2 Abs. 1 des Gesellschaftsvertrages genannten Kommanditgesellschaft angehört.
2. Der Bürgermeister der Gemeinde Kleinblittersdorf ist geborenes Mitglied und Aufsichtsratsvorsitzender. Vier wei-

Mitglieder des Aufsichtsrates:

Susanne Adams, CDU
Hans Josef Bur, CDU
Ass. Jur. Peter Edlinger, VVS
Günther Karcher, SPD
Rainer Lang, SPD
Sigrid Martin-Köllner, SPD
Günter Melchior, Bündnis 90/Die Grünen
Bürgermeister Stephan Strichertz, Vorsitzender
Dr. Kurt Wahrheit, SPD

tere Mitglieder entsendet die Gemeinde Kleinblittersdorf.

3. Die weiteren vier Mitglieder werden von der Stadtwerke Saarbrücken Beteiligungsgesellschaft entsandt.
8. Für jedes entsandte Aufsichtsratsmitglied ist ein Ersatzmitglied zu benennen, das Mitglied im Aufsichtsrat wird, wenn das Aufsichtsratsmitglied vor Ablauf seiner Amtszeit wegfällt oder anderweitig dauernd verhindert ist.

Verhinderungsvertreter:

Anke Schwindling, CDU
Thorsten Sokoll, CDU

Philipp Schneider, SPD
Hans-Walter Thürmann, SPD
Thomas Kruse, SPD
Manfred Hoffmann, Bündnis 90/Die Grünen

Jürgen Brettar, SPD

7. Beteiligung an anderen Gesellschaften

keine

8. Vermögens-, Finanz- und Ertragslage

AKTIVA	2013 T€	2012 T€	Abw. absolut	Abw. in %
Immaterielles Vermögen	0	0	0	0
Sachanlagen	0	0	0	0
Finanzanlagen	0	0	0	0
ANLAGEVERMÖGEN	0	0	0	0
Vorräte	0	0	0	0
Forderungen u. sonstige Vermögensgegenstände	0	0	0	0
Flüssige Mittel	29	29	0	0
UMLAUFVERMÖGEN	29	29	0	0
RAP	0	0	0	0
BILANZSUMME	29	29	0	0

PASSIVA	2013 T€	2012 T€	Abw. absolut	Abw. in %
Gezeichnetes Kapital	25	25	0	0
Rücklagen	0	0	0	0
Gewinn- / Verlustvortrag	2	2	0	0
Jahresüberschuss/-fehlbetrag	0	0	0	0
EIGENKAPITAL	27	27	0	0
Sonderposten	0	0	0	0
Rückstellungen	1	1	0	0
Verbindlichkeiten	1	1	0	0
- kurzfristig	2	1	1	100
- langfristig	0	0	0	0
FREMDKAPITAL	2	2	0	0
RAP	0	0	0	0
BILANZSUMME	29	29	0	0

Gewinn- und Verlustrechnung	2013 T€	2012 T€	Abw. absolut	Abw. in %
Umsatzerlöse	1	1	0	0
Bestandsveränderungen	0	0	0	0
aktivierte Eigenleistungen	0	0	0	0
sonst. betr. Erträge	0	0	0	0
Gesamtleistung	1	1	0	0
Materialaufwand	0	0	0	0
Personalaufwand	0	0	0	0
Abschreibungen	0	0	0	0
sonstiger betr. Aufwand	1	1	0	0
sonstige Steuern	0	0	0	0
Betriebsergebnis	0	0	0	0
Finanzergebnis	0	0	0	0
Neutrales Ergebnis	0	0	0	0
Ertragssteuern	0	0	0	0
Jahresergebnis	0	0	0	0

Sonstige Wirtschaftszahlen □	2013	2012	Abw. absolut	Abw. in %
Mitarbeiter	0	0	0	0
davon Auszubildende	0	0	0	0
				0
Stand 30.06.2014: davon Auszubildende:	0	0		
Investitionen (T □)	0	0	0	0

Gemeindewerke Kleinblittersdorf GmbH & Co. KG

GWK KG

Rathausstraße 15
66271 Kleinblittersdorf

www.kleinblittersdorf.de

Tel. 06805/2008- 901 bis 903

Fax. 06805/2008 - 980

Email: tbrach@gemeindewerke-kleinblittersdorf.de

1. Geschäftsführung

Thomas Brach
Dr. Falk Ihrig

2. Gründung der Gesellschaft 19.12.2003

3. Stammkapital der Gesellschaft 76.000 €

4. Beteiligungsverhältnisse

Gemeinde Kleinblittersdorf	51 %	38.760 €
Stadtwerke Saarbrücken Beteiligungs GmbH	49 %	37.240 €

5. Unternehmensgegenstand

Gegenstand des Unternehmens

(1) Zweck der Gesellschaft ist die Erbringung von Leistungen auf den Gebieten

- Wasser- und Energieversorgung
- kaufmännische und technische Dienstleistungen für die Gemeinde Kleinblittersdorf bzw. deren Unternehmen und Gesellschaften
- ÖPNV
- Abfall-/Wertstoffwirtschaft (Geschäftsbesorgung, Betriebsführung)
- Bäderwirtschaft (Geschäftsbesorgung, Betriebsführung)
- Bewirtschaftung gemeindeeigener Immobilien

– Wohnland- und Gewerbeflächenerschließung, -verwaltung und -management

– Entsorgung, insbesondere Durchführung von Abfall- und Abwasserbeseitigung

– Bau- und Betriebshof und Tiefbau für die Gemeinde Kleinblittersdorf bzw. deren Unternehmen und Gesellschaften

(2) Die Tätigkeit der Gesellschaft erstreckt sich überwiegend auf das Gebiet der Gemeinde Kleinblittersdorf

(3) Die Gesellschaft ist zur Vornahme aller Maßnahmen und Geschäfte berechtigt, durch die der in Abs. 1 umschriebene Gegenstand des Unternehmens gefördert wird.

6. Aufsichtsrat

§ 11 der Satzung

1. Die Gesellschaft erhält einen Aufsichtsrat, der aus neun Mitgliedern besteht. Die Mitglieder des Aufsichtsrates werden entsandt. § 52 GmbH-Gesetz findet keine, auch nicht entsprechende, Anwendung.
2. Der Bürgermeister der Gemeinde Kleinblittersdorf ist geborenes Mitglied und Aufsichtsratsvorsitzender. Vier weitere Mitglieder entsendet die Gemeinde Kleinblittersdorf.
3. Die weiteren vier Mitglieder werden von der Stadtwerke Saarbrücken Beteiligungsgesellschaft entsandt.
8. Für jedes entsandte Aufsichtsratsmitglied ist ein Ersatzmitglied zu benennen, das Mitglied im Aufsichtsrat wird, wenn das Aufsichtsratsmitglied vor Ablauf seiner Amtszeit wegfällt oder anderweitig dauernd verhindert ist.

Mitglieder des Aufsichtsrates:

Susanne Adams, CDU
Hans Josef Bur, CDU
Ass. Jur. Peter Edlinger, VVS
Günther Karcher, SPD
Rainer Lang, SPD
Sigrid Martin-Köllner, SPD
Günter Melchior, Bünd. 90/Die Grünen
Bürgermeister Stephan Strichertz, Vorsitzender
Dr. Kurt Wahrheit, SPD

Verhinderungsvertreter:

Anke Schwindling, CDU
Thorsten Sokoll, CDU

Philipp Schneider, SPD
Hans-Walter Thürmann, SPD
Thomas Kruse, SPD
Manfred Hoffmann, Bünd. 90/Die Grünen

Jürgen Brettar, SPD

7. Beteiligung an anderen Gesellschaften

keine

8. Vermögens-, Finanz- und Ertragslage

AKTIVA	2013 T€	2012 T€	Abw. absolut	Abw. in %
Immaterielles Vermögen	18	21	-3	-14
Sachanlagen	5.024	5.009	15	0
Finanzanlagen	0	0	0	0
ANLAGEVERMÖGEN	5.042	5.030	12	0
Vorräte	38	40	-2	-5
Forderungen u. sonstige Vermögensgegenstände	1.356	493	863	175
Flüssige Mittel	541	705	-164	-23
UMLAUFVERMÖGEN	1.935	1.238	697	56
RAP	0	0	0	0
BILANZSUMME	6.977	6.268	709	11
PASSIVA	2013 T€	2012 T€	Abw. absolut	Abw. in %
Gezeichnetes Kapital	849	269	580	216
Rücklagen	1.836	1.836	0	0
Gewinn- / Verlustvortrag	0	0	0	0
Jahresüberschuss/-fehlbetrag	201	178	23	13
EIGENKAPITAL	2.886	2.283	603	26
Sonderposten	171	197	-26	-13
Rückstellungen	63	260	-197	-76
Verbindlichkeiten	3.857	3.528	329	9
- kurzfristig	283	954	-671	-70
- langfristig	3.574	2.574	1.000	39
FREMDKAPITAL	3.920	3.788	132	3
RAP	0	0	0	0
BILANZSUMME	6.977	6.268	709	11

Gewinn- und Verlustrechnung	2013 T€	2012 T€	Abw. absolut	Abw. in %
Umsatzerlöse	2.117	2.135	-18	-1
Bestandsveränderungen	0	0	0	0
aktivierte Eigenleistungen	23	22	1	5
sonst. betr. Erträge	90	111	-21	-19
Gesamtleistung	2.230	2.268	-38	-2
Materialaufwand	896	960	-64	-7
Personalaufwand	506	487	19	4
Abschreibungen	283	282	1	0
sonstiger betr. Aufwand	191	183	8	4
sonstige Steuern	4	8	-4	-50
Betriebsergebnis	350	348	2	1
Finanzergebnis	-118	-122	4	-3
Neutrales Ergebnis	0	0	0	0
Ertragssteuern	30	48	-18	-38
Jahresergebnis	202	178	24	13

Sonstige Wirtschaftszahlen	2013	2012	Abw. absolut	Abw. in %
Mitbeir	6	6	0	0
dan Abildende	0	0	0	0
				0
Stand 30.06.2014: 6 dan Abildende: 0				
Investitionen (T)	295	398	-103	-26

9. Geschäftsverlauf und voraussichtliche Entwicklung des Unternehmens

Durch die Erhöhung des Grundpreises im Wasserbereich zum 01.01.2014 soll eine ausreichende Erzielung an jährlichen Deckungsbeiträgen erreicht werden.

Durch gemeinsame Maßnahmen im Straßen- bzw. Ver- und Entsor-

gungsbau werden nach wie vor sanierungsbedürftige Hauptversorgungsleitungen sowie Hausanschlüsse erneuert.

II

Wirtschaftsförderung

GIU Gesellschaft für Innovation und Unternehmensförderung mbH

GIU

Nell-Breuning-Allee 8
66115 Saarbrücken

www.giu.de

Tel. 0681/8575-102

Fax: 0681/8575-120

Email: info@giu.de

1. Geschäftsführung

Dr. Suzanne Mösel
Jürgen Schäfer

2. Gründung der Gesellschaft

1984

3. Stammkapital der Gesellschaft

2.352.000 €

4. Beteiligungsverhältnisse

Landeshauptstadt Saarbrücken

100 %

2.352.000 €

5. Unternehmensgegenstand

Der Gegenstand des Unternehmens ist die Förderung wirtschaftlicher Unternehmungen des Privatrechts in der Stadt sowie im Stadtverband Saarbrücken bei Existenzgründungen, Betriebs-erweiterungen und Betriebsumstrukturierungen und bei Innovations- und Diversifikationsvorhaben durch Beratung, Projektkonzeptionierung und –management, Standortinformation und –promotion sowie Akquisition; der Erwerb, die Erschließung, die Veräußerung und die Vermittlung von bebauten und unbebauten Grundstücken, insbesondere auch die Revitalisierung und Vermark-

tung von Industriebrachen, die Errichtung, der Erwerb, die Veräußerung, die Vermittlung und die Verwaltung von Gebäuden für öffentliche und private Zwecke; der Betrieb des SITZ Saarbrücker Innovations- und Technologiezentrums, nunmehr IT Park Saarland, sowie ähnlicher Zentren; die Vermittlung von Kontakten zu Kreditinstituten sowie von Krediten, Beteiligungen und Risikokapital; die Förderung von Ausbildung, Qualifizierung und Beschäftigung sowie die Durchführung sonstiger Maßnahmen der Wirtschaftsförderung.

6. Aufsichtsrat

§ 9 Zusammensetzung und Wahl des Aufsichtsrats

(1) Die Gesellschaft hat einen Aufsichtsrat, auf den die Bestimmungen des Aktiengesetzes nur aufgrund konkreter Verweisung Anwendung finden. Der Aufsichtsrat besteht aus 10 Mitgliedern. Jedes Mitglied hat einen/eine Verhinderungsvertreter/in, der/die nach dem glei-

chen Verfahren wie die Aufsichtsratsmitglieder bestimmt wird. Auf Grund gemeinderechtl. Vorschriften ist eine Verhinderungsvertretung für die Hauptverwaltungsbeamten/innen einschließlich deren besondere Vertreter/innen nicht zulässig.

- a) der/die Oberbürgermeister/in der Landeshauptstadt Saarbrücken, als AR-Vorsitzende/r
 b) neun weitere Vertreter der Landeshauptstadt Saarbrücken, die von der Ge-

sellschaferversammlung auf Vorschlag des Stadtrates aus dessen Mitte gewählt werden.

Mitglieder des Aufsichtsrates:

Stand: Oktober 2014

Charlotte Britz, Oberbürgermeisterin,
 AR-Vorsitzende
 Peter Bauer, SPD,
 Elisabeth Rammel, SPD
 Esther Lipka, SPD
 Günther Karcher, SPD
 Andreas Neumüller, CDU
 Hermann Hoffmann, CDU
 Alexander Kessler, CDU
 Claudia Stader, die Linke
 Torsten Reif, B'90/die Grünen

Verhinderungsvertreter:

Mirco Bertucci, SPD
 Theo Schmitt, SPD
 Britta Blau, SPD
 Herbert Meyer, SPD
 Anke Schwindling, CDU
 Gabriele Herrmann, CDU
 Volker Krämer, CDU
 Lothar Schnitzler, die Linke
 Karin Burkart, B'90/die Grünen

7. Beteiligung an anderen Gesellschaften

	Stammkapital	Anteile in %
GIU Flächenmanagement GmbH & Co KG	33.725.029,79 €	Komplementär
Entwicklungsgesellschaft Petrisberg GmbH	1.000.000,00 €	20,00

8. Vermögens-, Finanz- und Ertragslage

AKTIVA	2013 T€	2012 T€	Abw. absolut	Abw. in %
Immaterielles Vermögen	30	53	-23	-43
Sachanlagen	131	124	7	6
Finanzanlagen	200	200	0	0
ANLAGEVERMÖGEN	361	377	-16	-4
Vorräte	0	12	-12	-100
Forderungen und sonstige Vermögensgegenstände	2.723	2.467	256	10
Flüssige Mittel	105	409	-304	-74
UMLAUFVERMÖGEN	2.828	2.888	-60	-2
RAP	0	0	0	0
BILANZSUMME	3.189	3.265	-76	-2

PASSIVA	2013 T€	2012 T€	Abw. absolut	Abw. in %
Gezeichnetes Kapital	2.352	2.352	0	0
Rücklagen	223	223	0	0
Bilanzgewinn/-verlust	184	133	51	38
Jahresüberschuss/-fehlbetrag	0	0	0	0
EIGENKAPITAL	2.759	2.708	51	2
Sonderposten	0	0	0	0
Rückstellungen	121	248	-127	-51
Verbindlichkeiten	309	309	0	0
- kurzfristig	309	309	0	0
- langfristig	0	0	0	0
FREMDKAPITAL	430	557	-127	-23
RAP	0	0	0	0
BILANZSUMME	3.189	3.265	-76	-2

Gewinn- und Verlustrechnung	2013 T€	2012 T€	Abw. absolut	Abw. in %
Umsatzerlöse	2.562	2.815	-253	-9
Bestandsveränderungen	-11	11	-22	-200
aktivierte Eigenleistungen	0	0	0	0
sonst. betr. Erträge	34	128	-94	-73
Gesamtleistung	2.585	2.954	-369	-12
Materialaufwand	76	78	-2	-3
Personalaufwand	2.067	2.156	-89	-4
Abschreibungen	95	106	-11	-10
sonstiger betr. Aufwand	454	500	-46	-9
sonstige Steuern	0	0	0	0
Betriebsergebnis	-107	114	-221	-194
Finanzergebnis	18	19	-1	-5
Erträge aus Beteiligungen	140	0	140	0
Ertragssteuern	0	0	0	0
Jahresergebnis	51	133	-82	-62

Sonstige Wirtschaftszahlen	2013 T€	2012 T€	Abw. Absolut	Abw. in %
	Durchschnittlich	Stichtag: 31.12.		
Mitarbeiter	25	23	2	9
davon Auszubildende	0	0	0	0
				0
Stand 30.06.2014: 26,5 davon Auszubildende: 0				
Investitionen (T€)	93	58	35	60

9. Geschäftsverlauf und voraussichtliche Entwicklung des Unternehmens

Für die interne Steuerung der Geschäftsfelder werden im Wesentlichen die finanziellen Leistungsindikatoren Umsatzerlös und Ergebnis herangezogen, auf die im Folgenden spartenbezogen eingegangen wird:

Die Umsatzerlöse im Geschäftsbereich Flächenentwicklung liegen im Berichtsjahr 35 % unter denen des Vorjahres und 29 % unter den Planwerten für 2013.

Dies ist im Wesentlichen das schleppende Anlaufen des Flächenentwicklungsprojektes „Wohngebiet Franzenbrunnen“ zurückzuführen.

Umfangreiche Leistungen waren hingegen im Projekt „Erweiterung Gewerbegebiet Wiesenstraße“ zu verzeichnen, wo in 2013 mit den Erschließungsmaßnahmen begonnen wurde.

Erlöse aus Geschäftsbesorgungen sind in 2013 nicht angefallen.

Die Sparte Flächenentwicklung schließt in 2013 mit einem positiven Ergebnis ab, was jedoch eine Ergebnisverschlechterung um 78 % gegenüber dem Vorjahr darstellt.

Die Umsatzerlöse im Geschäftsbereich Hochbauprojekte liegen im Berichtsjahr auf dem Niveau des Vorjahres.

Im Geschäftsbereich Hochbau lagen die Umsatzerlöse aus Baubetreuungen im Berichtsjahr ein halbes Prozent über denen des Vorjahres und 2 % über unter den Planwerten für 2013.

In 2013 konzentrierte sich die Hochbautätigkeit im Wesentlichen auf den Standort Eurobahnhof.

Darüber hinaus wurden drei weitere Neubaumaßnahmen vorbereitet. Mit der Errichtung des Parkhauses wurde im 4. Quartal 2013 begonnen. Ebenso wurde an einem innerstädtischen Standort an der Genehmigungsplanung eines Wohn- und Geschäftshauses gearbeitet, das 2014 in die Realisierung geht.

Demgegenüber wurden, dem Vorsichtsprinzip folgend, geplante Hochbauinvestitionen nicht getätigt, wenn noch keine gesicherte Vermietung gegeben war.

Die Sparte Hochbauprojekte schließt in 2013 mit einem positiven Ergebnis ab, das dabei eine Ergebnisverbesserung um 11 % gegenüber dem Vorjahr darstellt.

Die Umsatzerlöse im Geschäftsbereich Beratung liegen im Berichtsjahr 21 % über denen des Vorjahres und 15 % über den Planwerten für 2013.

Dies ist im Wesentlichen auf eine Ausweitung der Beratungstätigkeit im Stadtgebiet Saarbrücken sowie in Rheinland-Pfalz zurückzuführen.

Trotz des höchsten Umsatzerlöses aller Sparten schließt die Sparte Beratung in 2013 mit einem negativen Ergebnis ab, das jedoch eine Ergebnisverbesserung um 28 % gegenüber dem Vorjahr darstellt.

Die Erlöse aus Geschäftsbesorgung Immo liegen 6 % unter den Vorjahreswerten und 2 % unter den Planwerten für 2013.

Die Erlöse aus Weiterberechnungen an die GIU FM liegen 53 % über den

Vorjahreswerten und 13 % über den Planwerten für 2013.

Insgesamt lagen die Umsatzerlöse der GIU mbH in 2013 um 9 % unter den Vorjahreswerten und 6 % unter den Planwerten für 2013. Dies ist im Wesentlichen auf geringere Umsatzerlöse im Geschäftsfeld Flächenentwicklung zurückzuführen, welche nur in Teilen durch höhere Umsatzerlöse aus Beratung und Hochbau kompensiert werden konnten.

Im Bereich der sonstigen betrieblichen Erträge sind in 2013 im Gegensatz zum Vorjahr keine Sondereffekte zu verzeichnen. Der Planwert wurde um 37 % überschritten.

Im Bereich der Personalausgaben und der sonstigen betrieblichen Aufwendungen wurde durch die Geschäftsführung eine Konsolidierung des Ausgabenniveaus weiter verfolgt.

Der Personalaufwand hat sich trotz Gehaltserhöhungen um 2,8 % (analog zu den Tarifabschlüssen im TVöD), zusätzlichen Personalaufwendungen für Elternzeitvertretungen und Rückstellungen für sonstige Personalkosten gegenüber dem Vorjahr um 4 % verringert. Dies ist im Wesentlichen auf Vakanzen im Zuge von späteren Wiederbesetzungen zurückzuführen. Der Planwert wurde bestätigt.

Die sonstigen betrieblichen Aufwendungen liegen 9 % unter den Vorjahreswerten. Der Planwert wurde um 8 % unterschritten.

Die Liquiditätsüberschüsse der GIU mbH wurden zu marktüblichen Zinssätzen als Zwischenfinanzierungskredite an die GIU Flächenmanagement KG ausgelegt.

Die Gesellschaft verfügt über ein Eigenkapital von ca. 2,8 Mio. EUR und ist mit einer Eigenkapitalquote von 86,5 % solide aufgestellt.

Im Geschäftsjahr 2013 hat die GIU mbH ein positives Jahresergebnis von 50.222,66 EUR zu verzeichnen.

a) Die Geschäftsfelder im Einzelnen

Geschäftsfeld Flächenentwicklung

Das Personal der GIU mbH erbringt in dieser Sparte Dienstleistungen für die GIU Flächenmanagement KG. Im Zentrum der flächenbezogenen Aktivitäten der GIU standen im Jahr 2013 die Erschließungsmaßnahmen zur Erweiterung des Gewerbegebietes Wiesenstraße. Im Quartier Eurobahnhof, dem IT ParkSaarland, dem aw burbach und dem Wohngebiet Bellevue 2.0. wurden kleinere Maßnahmen zur Geländeaufbereitung bzw. abschließende Erschließungsmaßnahmen durchgeführt. Desweiteren wurde der Planungsvorlauf der neuen Wohngebietenentwicklung Franzenbrunnen weiter vorangetrieben.

Die GIU mbH wurde 2012 mit der Durchführung der erforderlichen Maßnahmen zur „Erweiterung des Gewerbegebietes Wiesenstraße“ betraut. Hier wurde im Berichtsjahr mit den Erschließungsmaßnahmen (Abtragung Bahndamm, Geländemodellierung) begonnen.

Im Quartier Eurobahnhof lag der Maßnahmenschwerpunkt auf der Baureifmachung von Verkaufsflächen und der Gestaltung von Außen- und Grünflächen im Umfeld der modernisierten Bestandsimmobilien.

Auf den saarterrassen beschränkten sich die Aufwendungen auf die Unterhaltung der Grundstücke. Im Bereich des aw burbach wurden Baugrundstücke aufbereitet, ebenso im IT ParkSaarland.

Bei der Wohngebietenentwicklung „Bellevue 2.0 – Wohnen auf hohem Niveau“ konnte im Berichtsjahr nach Abschluss wesentlicher privater Baumaßnahmen der Endstufenausbau der inneren Erschließung erfolgen.

Für die geplante Wohngebietenentwicklung Franzenbrunnen wurde die GIU FM in 2012 mit der „Durchführung Erschließung und Vermarktung des Wohngebietes am Franzenbrunnen“ betraut. Im Juli 2013 wurden die erforderlichen Gremienbeschlüsse zur Finanzierung des Projektdefizits und zur Durchführung des Projekts erneut gefasst.

Das Spartenergebnis für den Geschäftsbereich Flächenentwicklung schließt im Berichtsjahr mit einem positiven Betrag von rund TEUR 34 ab. Dies ist eine Ver-

schlechterung gegenüber dem Vorjahr um 78 %.

Abgleich der Vorjahresprognose mit der tatsächlichen Entwicklung:

Im Geschäftsbereich Flächenentwicklung konnte die tatsächliche Entwicklung die Vorjahresprognose hinsichtlich der Umsatzerlöse nicht erreichen. Dies ist im Wesentlichen auf äußere, von der GIU nicht beeinflussbare Faktoren zurückzuführen. So konnte bei der Gebietsentwicklung Franzenbrunnen der Erwerb privater Grundstücke durch die LHS sowie die Schaffung von Bauplanungsrecht durch die LHS in 2013 noch nicht erfolgen, so dass sich die Tätigkeit der GIU mbH auf die realisierungsvorbereitende Planungen und Maßnahmen beschränkte. Dies erklärt die Umsatzerlöse der Sparte von 29 % unter Plan.

Geschäftsfeld Hochbauprojekte

In dieser Sparte ist die GIU mbH als Dienstleister im Auftrag der GIU Flächenmanagement KG aktiv. Die Aufgabe der Mitarbeiter umfasst die konzeptionelle Entwicklung, die planerische Betreuung, die Bausteuerung sowie das Zeit- und Kostencontrolling bei der Umsetzung der Bauvorhaben. Die kosteneffiziente Umsetzung der Hochbautätigkeit ist dabei der Schlüssel für weitere Verbesserungen in der Immobiliensparte der GIU Flächenmanagement KG. Im Berichtsjahr wurden Hochbaumaßnahmen am Standort Quartier Eurobahnhof und im aw burbach betreut.

Im Quartier Eurobahnhof fanden hauptsächlich auch Um- und Ausbaumaßnahmen in den Bestandsgebäuden statt, die für die Vermietung durch die GIU Flächenmanagement KG hergestellt wurden. Im Bereich Neubaumaßnahmen wurden zwei gewerbliche Bauträgermaßnahmen sowie der Neubau eines Parkhauses planerisch vorbereitet. Mit den Bauarbeiten am Parkhaus wurde im vierten Quartal 2013 begonnen.

Im Handwerkerzentrum aw burbach wurden weitere Einheiten fertiggestellt und vermietet.

Auf den saarterrassen und im IT Park-Saarland wurden im Berichtsjahr durch die GIU Flächenmanagement KG keine Neubaumaßnahmen realisiert. Die Bauaktivitäten beschränkten im IT ParkSaarland auf Bestandsgebäude, bei denen Instandhaltungsarbeiten durchgeführt wurden.

Als neues Geschäftsfeld wurden für die GIU Flächenmanagement KG zwei Bauträgerprojekte mit dem planerischen Vorlauf bearbeitet, die im Folgejahr in die baulichen Umsetzungen gehen werden.

Das Spartenergebnis für den Geschäftsbereich Hochbauprojekte schließt im Berichtsjahr mit einem positiven Betrag von rund TEUR 88 ab. Dies ist eine Besserung gegenüber dem Vorjahr um 11 %.

Abgleich der Vorjahresprognose mit der tatsächlichen Entwicklung:

Im Geschäftsbereich Hochbau konnte die tatsächliche Entwicklung die Vorjahresprognose hinsichtlich der Umsatzerlöse bestätigen.

Geschäftsfeld Beratung

In dieser Sparte werden die für Dritte erbrachten Dienst- und Beratungsleistungen dargestellt.

Innerhalb der GIU mbH kommt dem Geschäftsbereich Beratung die Funktion des Innovationsträgers zu. Hier werden durch die Tätigkeit für Dritte, insbesondere im Rahmen von Modellvorhaben, neue Tätigkeitsbereiche für das Unternehmen erschlossen. Von diesem Know-How-Gewinn profitieren die Geschäftsfelder Flächenentwicklung und Hochbauprojekte bei ihrer Tätigkeit in und für die Landeshauptstadt Saarbrücken.

Rein organisatorisch verfügt das Geschäftsfeld Beratung über kein eigenes Personal. Gleiches gilt für die Geschäftsbereiche Flächenentwicklung und Hochbauprojekte. Sämtliche Leistungen werden von dem Team der Projektleiter der GIU mbH (rd. 13 Vollzeitstellen) erbracht. Verschiebt sich der Tätigkeitsschwerpunkt hin zu mehr Realisierungsprojekten in und für die Landeshauptstadt Saarbrücken (Geschäftsbereiche Flächenentwicklung und Hochbauprojekte), so vermindert sich der Tätig-

keitsumfang für Dritte innerhalb der Beratung („Personalpuffer“).

Gesamtwirtschaftliche und branchenbezogene Rahmenbedingungen:

Die historische Ausrichtung des Geschäftsfeldes Beratung auf öffentliche und hier insbesondere kommunale Auftraggeber, prägte in Teilen auch das Geschäftsjahr 2013.

Finanzschwäche, Überschuldung und Haushaltssperren der Städte und Gemeinden, insb. in Rheinland-Pfalz und Saarland, lassen die zu vergebenden Auftragsvolumina weiter schrumpfen. Die überwiegende Mehrheit der Städte und Gemeinden kann ohne Zuweisung von Fördermitteln keine Planungsaufträge mehr vergeben. Viele Städte und Gemeinden sind nicht einmal mehr in der Lage, den Eigenanteil an der Planung zu finanzieren. Dies führt in einzelnen Bereichen zu Förderquoten von bis zu 95 %. Die Bewilligung von Fördermitteln verlängert die Akquizeiten und erhöht den Abstimmungs- und Akquiseaufwand. In der Regel können im ersten Halbjahr bis zur Genehmigung der Haushalte keine Aufträge vergeben werden.

Diese Situation spiegelt sich in den Beauftragungen durch den eigenen Gesellschafter Landeshauptstadt Saarbrücken wider. Nach langem Akquisevorlauf konnten im Berichtsjahr zwei konzeptionelle Leistungen beauftragt werden. Zwei weitere verfahrensbegleitende Leistungen unter Beteiligung der LHS konnten akquiriert werden.

Während im Vorjahr keine Umsatzerlöse durch Aufträge der LHS erwirtschaftet werden konnten und auch in den Jahren davor Beratungsumsätze nur auf niedrigstem Niveau zu verzeichnen waren, ist im Berichtsjahr eine wesentliche und ehemals stetige Umsatzkomponente zurückgekehrt (19 % der Umsatzerlöse). Dies ist darauf zurückzuführen, dass die GIU zunehmend nicht nur für konzeptionelle, sondern auch für verfahrensbegleitende bzw. –koordinierende Leistungen angefragt wird.

Insgesamt wurden im Berichtsjahr 45 % der Erlöse aus Beratungen mit öffentlichen Auftraggebern erwirtschaftet. 55 % der Er-

löse aus Beratungen stammen aus Dienstleistungen für private Auftraggeber. Diese wurden überwiegend in Rheinland-Pfalz, aber auch im Stadtgebiet Saarbrücken erwirtschaftet. Hier steht das vielfältige und breit gefächerte Engagement für die EGP GmbH, Trier, im Vordergrund, welches es auch ermöglicht, neue Tätigkeitsbereiche und Arbeitsfelder für die GIU mbH und GIU FM zu erschließen.

Die Umsatzerlöse des Geschäftsbereiches Beratung liegen mit rd. TEUR 632 21 % über dem Vorjahreswert.

Innerhalb des Stadtgebietes von Saarbrücken wurden im Berichtsjahr insgesamt 39 % (Vorjahr 6 %) der Erlöse aus Beratungen erwirtschaftet. Das Auftragsvolumen im Saarland macht 19 % (Vorjahr 14 %) aus. Außerhalb des Saarlandes wurden 41 % (Vorjahr 80 %) der Erlöse aus Beratungen generiert.

Durch die konsequente Ausrichtung der Sparte Beratung auf reine Dienst- und Beratungsleistungen, werden seit dem Berichtsjahr 2011 hier keine Erlöse aus Geschäftsbesorgungen für Erschließungsmaßnahmen für die Landeshauptstadt mehr verbucht. Diese Erlöse kommen seither der Sparte Flächenentwicklung zu Gute.

Das Spartenergebnis für den Geschäftsbereich Beratung schloss im Berichtsjahr mit einem negativen Betrag von rund TEUR -72 ab. Dies ist eine Besserung gegenüber dem Vorjahr um 28 %.

Das Spartenergebnis vor Overhead-Belastung beträgt TEUR +141. Dies stellt eine erhebliche Verbesserung gegenüber den Vorjahren dar. Das operative Ergebnis (vor Overhead-Belastung) konnte im Berichtsjahr nochmals gesteigert werden und erhöhte sich um TEUR 43 (44 %) im Vergleich zum Vorjahr; nachdem es sich im Jahr zuvor schon um TEUR 23 (31 %) verbesserte.

Abgleich der Vorjahresprognose mit der tatsächlichen Entwicklung:

Im Geschäftsbereich Beratung konnte die tatsächliche Entwicklung die Vorjahresprognose hinsichtlich der Umsatzerlöse übertreffen.

b) Verbundene Unternehmen und Beteiligungen

Die GIU ist seit 1995 Komplementärin der GIU Gesellschaft für Innovation und Unternehmensförderung mbH & Co. Flächenmanagement Saarbrücken KG.

Seit 01.01.2010 hält sie eine Beteiligung an der EGP GmbH, Trier, mit ursprünglich 25 % der Gesellschaftsanteile. In 2012 wurden 5 % Gesellschaftsanteile veräußert, so dass per 31.12.2012 20 % der Anteile gehalten werden. Die Beteiligungsgesellschaft hat auch im Berichtsjahr ihre positive Entwicklung fortgesetzt. Mit einem Gewinnvortrag von TEUR 2.865 zum 31.12.2013 und einem vorläufigen Jahresergebnis 2013 von TEUR 2.620 (Vorjahr TEUR 1.384) die Beteiligung als werthaltig und stabil einzustufen.

c) Chancen und Risiken der Geschäftstätigkeit

Die Entwicklung der großen Standorte der GIU Flächenmanagement KG sowie die Hochbauinvestitionen der GIU Flächenmanagement KG sind weiterhin unverzichtbarer Kernbestandteil für die Beschäftigung in der GIU mbH.

Das Engagement der GIU Flächenmanagement KG in Realisierungsprojekten im Hochbau konnte im Berichtsjahr weiter ausgebaut werden, was Beschäftigungseffekte in der GIU GmbH in den Folgejahren generieren wird. Im Engagement der GIU Flächenmanagement KG im Geschäftsfeld Flächenentwicklung zeigte sich im Berichtsjahr die Abhängigkeit des Projektfortschrittes von äußeren Faktoren, was eine Umsatzverlagerung in die Folgejahre bedingt.

Chancen der Geschäftstätigkeit der GIU mbH in den Geschäftsfeldern Flächenentwicklung und Hochbauprojekte für den Gesellschafter LHS bestehen in der Flexibilität und Kreativität des verfügbaren Teams. Damit stellt die GIU mbH ihrer Gesellschafterin ein leistungsfähiges Team als Instrument für künftige Aufgaben des Stadtumbaus und der Stadtentwicklung

auf Abruf zur Verfügung. Darüber hinaus ist die dadurch gewonnene Realisierungs- und Umsetzungserfahrung ein wesentlicher Akquise- und Wettbewerbsvorteil im Geschäftsfeld Beratung.

Risiken der Geschäftstätigkeit der GIU mbH in den Geschäftsfeldern Flächenentwicklung und Hochbauprojekte sind finanzwirtschaftlicher Natur und in der Finanzierungsfähigkeit neuer Realisierungsprojekte in Flächenentwicklung und Hochbau durch die GIU Flächenmanagement KG zu sehen. Die Eintrittswahrscheinlichkeit ist zum gegenwärtigen Zeitpunkt als unwahrscheinlich bis möglich einzustufen. Die daraus für die GIU mbH resultierenden Auswirkungen wären erheblich.

Die Erbringung von Planungs-, Projektsteuerungs- und Entwicklungsleistungen für Dritte über das Geschäftsfeld Beratung ist ein gleichwertiges Pendant zur Standortentwicklungs- und Hochbautätigkeit der Geschäftsbereiche Flächenentwicklung und Hochbauprojekte.

Zum Einen wären bestimmte Beratungsleistungen ohne die Grundlage und ohne den vorzeigbaren Beweis eigener Entwicklungs- und Realisierungstätigkeit weit aus schwieriger zu akquirieren. Hierin liegt ein wichtiges Alleinstellungsmerkmal gegenüber den Mitbewerbern. Zum Anderen gewinnt das Unternehmen durch das Erschließen von neuen Arbeitsfeldern im Rahmen von Modell- und Forschungsvorhaben im Geschäftsfeld Beratung neues Know-how, das nutzbringend für eigene Flächenentwicklungs- und Hochbauprojekte aber auch für die Gesellschafterin LHS eingesetzt werden kann. Aktuelle Beispiele sind die effiziente städtebauliche Begleitung und Steuerung von Gebietsentwicklungen, der planerische Umgang mit demographischen Veränderungsprozessen, die Entwicklung von alternativen Wohntypologien und Wohnformen, die Steuerung von Bauherrngemeinschaften, innovative Ansätze des Standortmanagements, Marktanalysen etc. In dieser permanenten inhaltlichen und thematischen Weiterentwicklung gewinnen die Mitarbeiter Wissen und Kenntnis über die aktuellen

Fragestellungen der Stadtentwicklung und des Stadtumbaus. In dieser Impulsgeber- und Innovationsträgerfunktion wird eine wichtige Ressource und Chance für die Weiterentwicklung des Unternehmens gesehen.

Für die Sparte Beratung gilt, dass finanzielle Risiken nur in geringem Umfang gegeben sind, da bei Beratungsprojekten auf der Basis einer gesicherten Beauftragung und Finanzierung gearbeitet wird. Allerdings muss berücksichtigt werden, dass das Erschließen von neuen Arbeitsfeldern und die Bearbeitung von Modellvorhaben und Forschungsprojekten sowohl einen hohen Akquisitionsaufwand im öffentlichen Sektor erfordert als auch nur vergleichsweise geringe Deckungsbeiträge erwirtschaftet. Dies gilt auch generell für die Zusammenarbeit mit öffentlichen Auftraggebern, was ein generelles Branchenrisiko darstellt.

Trotz deutlicher Steigerung der Umsatzerlöse im Berichtsjahr ist das Spartenergebnis des Geschäftsbereiches Beratung noch nicht ganz auf dem angestrebten Niveau. Im Berichtsjahr trägt das Geschäftsfeld Beratung aufgrund der höchsten Umsatzerlöse aller Sparten, auch den größten Teil der Overheadkosten. Dennoch hat sich das Spartenergebnis gegenüber dem Vorjahr um 28 % verbessert. Das operative Ergebnis ohne Overhead-Belastung zeigt eine erhebliche Verbesserung gegenüber den Vorjahren.

Hier ist in den kommenden Jahren sowohl auf Erlös- als auf Aufwandseite daran zu arbeiten, um den Geschäftsbereich in eine positivere Ertragssituation zu bringen. Dies betrifft intern die Personalstruktur und Aufwandszuordnung gleichermaßen wie extern die Struktur der Auftraggeber und Aufgabenfelder.

Aufgrund der schwierigen Finanzlage der überwiegend öffentlichen Auftraggeber wird die Gesellschaft in der kommenden Zeit ihre Akquiseaktivitäten für Beratungsaufträge weiter verstärken müssen. Mittel- und langfristig sehen wir die Sparte Beratung als bedeutsames und gesichertes Standbein der Gesellschaft an.

Zur Minimierung der allgemeinen Risiken verfügt die GIU mbH über ein funktionierendes Controlling. Beispielhaft sind an dieser Stelle die weitere Verfeinerung in den Zuordnungsprinzipien der Spartenrechnung, die stetige Weiterentwicklung des Projektcontrollings und die projektbezogene Zeiterfassung genannt.

Risiken durch Personalüberhänge werden in der Regel durch befristete Arbeitsverträge vermieden.

Die enge Verzahnung mit der GIU Flächenmanagement KG sorgt auch weiterhin für die Abdeckung eines Großteils der Umsätze. Die Risikovorsorge für die gesamte Unternehmensgruppe ist allerdings erst dann nachhaltig gesichert, wenn zum Einen die eingeleitete Entschuldung der GIU Flächenmanagement KG in Gänze abgeschlossen ist und wenn zum Anderen auch in der GIU Flächenmanagement KG die Finanzierung neuer Standortentwicklungen und Hochbaumaßnahmen gesichert werden kann.

Gesamtbild der Risikolage:

Aus der Sicht der Geschäftsführung bestehen derzeit keine außergewöhnlichen Risiken.

Für das kommende Wirtschaftsjahr ist der Fortbestand des Unternehmens gesichert.

d) Nachtrag und Ausblick

Geschäftsfeld Flächenentwicklung

Im Zentrum der Aktivitäten zur Entwicklung und Steuerung von Flächenprojekten der GIU Flächenmanagement KG stehen im Folgejahr 2014 die Umsetzung und der Abschluss von Erschließungsmaßnahmen zur Erweiterung des Gewerbegebietes Wiesenstraße sowie der Start der Erschließungsmaßnahmen für die Entwicklung des Wohngebietes Franzenbrunnen. Der Durchführungsbeschluss zum Projekt Franzenbrunnen wurde im Dezember 2012 und Juli 2013 gefasst, so dass nach erfolgter Baurechtschaffung in 2014 ggf. noch mit den Erschließungsmaßnahmen im ersten Bauabschnitt begonnen werden kann.

Im Quartier Eurobahnhof werden nur noch wenige Restmaßnahmen zur Grundstücksaufbereitung und Bodenstabilisierung notwendig sein. In 2014 wird die förderseitige Abrechnung der Gesamtmaßnahme im Vordergrund stehen.

An den Standorten IT ParkSaarland und aw burbach werden in 2014

ebenfalls Grundstücke aufbereitet und diese Maßnahmen noch in der Abrechnung der Förderperiode 2007-2013 berücksichtigen zu können.

Für das Geschäftsfeld Flächenentwicklung werden höhere Umsatzerlöse gegenüber dem Berichtsjahr erwartet.

Geschäftsfeld Hochbauprojekte (Entwicklung und Steuerung von Hochbaumaßnahmen)

In 2014 kommen eine Reihe der im Berichtsjahr planerisch vorbereiteten Hochbaumaßnahmen der GIU Flächenmanagement KG zur Umsetzung sowie bereits begonnene Hochbaumaßnahmen zum Abschluss, die alle durch die Mitarbeiter der GIU mbH gesteuert werden.

Der Fokus der Hochbautätigkeit der GIU Flächenmanagement KG liegt im Quartier Eurobahnhof. Hier werden im Folgejahr zwei Baumaßnahmen abgeschlossen. Es sind dies der Umbau der ehem. Buswerkstatt (RSW-Halle), dem größten Bestandsgebäude im Quartier Eurobahnhof sowie der Neubau des Parkhauses. Im Mai 2014 wird der Grundstein für eine gewerbliche Bauträgermaßnahme der GIU Flächenmanagement KG am Bahnhofvorplatz Nord gelegt.

Mit der Neubaumaßnahme „Rivage“ an der Berliner Promenade wird die GIU Flächenmanagement KG einen Hochbaubeitrag zur Revitalisierung der Berliner Promenade in der Innenstadt von Saarbrücken leisten. Mit den Rückbau- und Gründungsarbeiten wurde im ersten Quartal 2014 begonnen.

Als Sondereinfluss über den Wirtschaftsplan 2014-2018 hinaus, ist die Akquise einer weiteren großen Hochbaumaßnahme im Stadtgebiet Saarbrückens anzuführen. Im ersten Quartal 2014 konnte ein Bauauftrag für ein ansässiges Industrieunterneh-

men akquiriert werden. Das Gebäude wird für den eigenen Bestand der GIU Flächenmanagement KG von Saarbrücken erstellt und vermietet. Umsetzung dieser Baumaßnahme wird eine personelle Verstärkung im Geschäftsfeld Hochbauprojekte erfordern. Für das Geschäftsfeld Hochbauprojekte werden dadurch leicht höhere Umsatzerlöse gegenüber dem Berichtsjahr erwartet.

Geschäftsfeld Beratung

Für das Folgejahr 2014 ist laut Wirtschaftsplan für die Sparte Beratung eine weitere Umsatzsteigerung von rund 10 % gegenüber dem Vorjahresplan vorgesehen. Ende des ersten Quartals kann die Auftragslage als sehr gut bezeichnet werden, so dass auch für das Geschäftsfeld Beratung leicht höhere Umsatzerlöse gegenüber dem Berichtsjahr erwartet werden.

Ein wichtiges Arbeitsfeld in der Beratung wird auch in 2014 die Steuerung diverser Hochbaumaßnahmen der EGP GmbH in Trier sein. Aber auch verfahrenskordinierende Leistungen für Bauvorhaben im Stadtgebiet von Saarbrücken, werden in 2014 erbracht werden. Sofern die bereits beauftragten Leistungen als Auftragsbestand für 2014 erhalten bleiben, ist dies eine gute Basis für eine personelle Verstärkung und den Ausbau des Geschäftsfelds Beratung.

Fazit

Für das Folgejahr 2014 ist die Beschäftigung der Gesellschaft nach aktuellem Auftrags- und Projektstand als gesichert anzusehen.

In den Geschäftsfeldern Hochbauprojekte und Flächenentwicklung sind die umfangreichen Baumaßnahmen im Jahr 2014 eine solide Grundlage für gesicherte Umsätze.

Im Geschäftsfeld Beratung sind zu Ende des ersten Quartals 2014 die geplanten Umsatzerlöse bereits beauftragt, so dass

Umsatz- und Ergebniserwartung für das Geschäftsjahr die Planzahlen bestätigten.

Insgesamt erwarten wir für die GIU mbH im Folgejahr leicht steigende Umsatzerlöse bei leicht verbessertem Ergebnis.

Die Finanzausstattung der GIU mbH steht weiterhin auf einer soliden Basis. Es sind ausreichende Reserven in der Gesellschaft vorhanden.

**GIU Gesellschaft für Innovation
und Unternehmensförderung mbH
& Co. Flächenmanagement
Saarbrücken KG**

GIU FM KG

**Nell-Breuning-Allee 8
66115 Saarbrücken**

www.giu.de

Tel.: 0681/8575-102

Fax: 0681/8575-120

Email: info@giu.de

1. Geschäftsführung

GIU Gesellschaft für Innovation und Unternehmens-
förderung mbH, vertreten durch die Geschäftsführung
Jürgen Schäfer und Dr. Suzanne Mösel

2. Gründung der Gesellschaft

1995

3. Stammkapital der Gesellschaft

33.725.029,79 €

4. Beteiligungsverhältnisse

Komplementär: GIU mbH
Kommanditist: Landeshauptstadt Saarbrücken

p.h. Gesellschafterin
100 %

33.725.029,79 €

5. Unternehmensgegenstand

Gegenstand des Unternehmens ist die
Übernahme von Industriegrundstücken,
die Behandlung von Altlasten sowie die
Verwaltung und Vermarktung dieser
Flächen, des Weiteren die Beratung in

allen Fragen, die mit den vorstehenden
Tätigkeitsfeldern verbunden sind im
Rahmen kommunaler Zuständigkeit und
kommunaler Gemeinschaftsarbeit.

6. Aufsichtsrat

§ 8 Gesellschaftsvertrag

(1) Die Gesellschaft hat einen Auf-
sichtsrat, auf den die Bestimmungen
des Aktiengesetzes nur aufgrund kon-
kreter Verweisung Anwendung finden.
Der Aufsichtsrat besteht aus zehn Mit-
gliedern. Jedes Mitglied hat eine/n Ver-
hinderungsvertreter/in der/die nach dem
gleichen Verfahren wie die Aufsichts-
ratsmitglieder bestimmt wird. Auf Grund
gemeinderechtlicher Vorschriften ist ei-
ne Verhinderungsvertretung für die
Hauptverwaltungsbeamten/innen ein-
schließlich deren besonderen Vertre-
ter/innen nicht zulässig.

(2) Dem Aufsichtsrat gehören an:

a) die Oberbürgermeisterin oder der
Oberbürgermeister der Landeshaupt-
stadt Saarbrücken als Vorsitzende bzw.
Vorsitzender

b) neun weitere Vertreterinnen oder
Vertreter der Landeshauptstadt Saar-
brücken, die von der Gesellschafterver-
sammlung auf Vorschlag des Stadtrates
aus dessen Mitte gewählt werden.

(3) Die Amtszeit des Aufsichtsrates en-
det mit Ablauf der Wahlperiode des
Stadtrates der Landeshauptstadt Saar-

brücken. Der alte Aufsichtsrat bleibt im
Mitglieder des Aufsichtsrates

Stand: Oktober 2014

Charlotte Britz, Oberbürgermeisterin,
AR-Vorsitzende

Peter Bauer, SPD

Elisabeth Rammel, SPD

Esther Lipka, SPD

Günther Karcher, SPD

Andreas Neumüller, CDU

Hermann Hoffmann, CDU

Alexander Kessler, CDU

Claudia Stader, Die Linke

Torsten Reif, B'90/die Grünen

Amt bis zur Bildung eines neuen.
Verhinderungsvertreter

Mirco Bertucci, SPD

Theo Schmitt, SPD

Britta Blau, SPD

Herbert Meyer, SPD

Anke Schwindling, CDU

Gabriele Herrmann, CDU

Volker Krämer, CDU

Lothar Schnitzler, die Linke

Karin Burkart, B'90/die Grünen

7. Beteiligung an anderen Gesellschaften

Die Gesellschaft hält keine Beteiligungen.

8. Vermögens-, Finanz- und Ertragslage

AKTIVA	2013 T€	2012 T€	Abw. absolut	Abw. in %
Immaterielles Vermögen	47	81	-34	-42
Sachanlagen	112.157	110.502	1.655	1
Finanzanlagen	0	0	0	0
ANLAGEVERMÖGEN	112.204	110.583	1.621	1
Vorräte	10.663	9.510	1.153	12
Forderungen und sonstige Vermögensgegenstände	768	1.324	-556	-42
Flüssige Mittel	2.514	1.837	677	37
UMLAUFVERMÖGEN	13.945	12.671	1.274	10
RAP	414	89	325	365
BILANZSUMME	126.563	123.343	3.220	3

PASSIVA	2013 T€	2012 T€	Abw. absolut	Abw. in %
Gezeichnetes Kapital	33.725	33.725	0	0
Rücklagen	0	927	-927	-100
Bilanzverlust	-1.132	-1.503	371	-25
Jahresüberschuss/-fehlbetrag	0	0	0	0
EIGENKAPITAL	32.593	33.149	-556	-2
Sonderposten	0	0	0	0
Rückstellungen	2.102	1.790	312	17
Verbindlichkeiten	91.463	87.996	3.467	4
- kurzfristig	44.550	55.925	-11.375	-20
- langfristig	46.913	32.071	14.842	46
FREMDKAPITAL	93.565	89.786	3.779	4
RAP	405	409	-4	-1
BILANZSUMME	126.563	123.344	3.219	3

Gewinn- und Verlustrechnung	2013 T€	2012 T€	Abw. absolut	Abw. in %
Umsatzerlöse	8.888	13.580	-4.692	-35
Bestandsveränderungen	3.313	-1.858	5.171	-278
aktivierte Eigenleistungen	0	0	0	0
sonst. betr. Erträge	2.416	4.723	-2.307	-49
Gesamtleistung	14.617	16.445	-1.828	-11
Materialaufwand	6.590	8.788	-2.198	-25
Personalaufwand	670	656	14	2
Abschreibungen	3.158	2.958	200	7
sonstiger betr. Aufwand	2.981	3.725	-744	-20
sonstige Steuern	101	109	-8	-7
Betriebsergebnis	1.117	209	908	434
Finanzergebnis	-1.673	-1.712	39	-2
Neutrales Ergebnis	0	0	0	0
Ertragssteuern	0	0	0	0
Jahresergebnis	-556	-1.503	947	-63

Sonstige Wirtschaftszahlen	2013	2012	Abw. Absolut	Abw. in %
	T€	T€		
	Durchschnitt	Stichtag 31.12.		
Mitarbeiter	16	16	0	0
davon Auszubildende	1	1	0	0
				0
Stand 30.06.2014: 15,8 davon Auszubildende: 0,5				
Investitionen (T€):				
Fläche	3.091	4.055	-964	-24
Hochbau	5.438	7.812	-2.374	-30

9. Geschäftsverlauf und voraussichtliche Entwicklung des Unternehmens

Auf der Grundlage des Wirtschaftsplans 2013-2017 wurde im Geschäftsjahr 2013 ein weiterer Schritt in der Konsolidierung der GIU Flächenmanagement KG angestrebt. Dabei orientierte sich das Planergebnis von EUR -2,287 Mio. an steigenden Umsatzerwartungen mit einer Steigerung bei den Umsätzen aus der Vermietung von rund 10 % im Vergleich zu 2012 und einer Auslastungsquote auf Vorjahresniveau, die trotz Zuwachs im Immobilienbestand erreicht werden sollte. Für Zinsaufwendungen wurde ein leichter Anstieg der Zinsen im Jahresverlauf unterstellt. Die bereits für das Wirtschaftsjahr 2013 geplante Übertragung der Straßen an die LHS sollte zusätzlich den betrieblichen Aufwand der Gesellschaft nachhaltig entlasten.

Im Vergleich mit den genannten Zielsetzungen im Wirtschaftsplan ist das Jahresergebnis der GIU Flächenmanagement KG in Höhe von TEUR -556 positiv zu bewerten. Dabei ist zu berücksichtigen, dass die geplante Entlastung aus der Unterhaltung der Straßen nicht mehr im Wirtschaftsjahr umsetzbar war. Vielmehr mussten in Vorsorge für Reparaturen der Straßenbeläge (Maßnahmenabschluss im März 2014) und einer geplanten Erneuerung der Gehwegebeleuchtung auf den saarerrassen die Rückstellungen für einen zu erwartenden Aufwand in 2014 sogar noch um TEUR 482 erhöht werden. Bereits im Vorjahr waren hier Rück-

stellungen in Höhe von TEUR 873 gebildet worden, die im Rahmen von Vorsteuerkorrekturen für die Kanalbauwerke zum Zeitpunkt der Übertragung anfallen. Die notwendigen Beschlüsse des Stadtrats sind aktuell in der Vorbereitung und sollen in den Sitzungslauf der städtischen Gremien im Mai 2014 eingebracht werden.

Im operativen Geschäft des Berichtsjahres 2013 lagen die Arbeitsschwerpunkte der GIU Flächenmanagement KG für die Sparte Fläche auf der Fortsetzung der Bautätigkeit im Rahmen der Erschließung und der Vermarktung des Quartiers Eurobahnhof.

Auch im IT ParkSaarland und im aw burbach wurden durch Geländemodellierungen und Bodenverdichtungsmaßnahmen weitere Grundstücksflächen für den Verkauf aufbereitet.

Die im Rahmen der Betrauung umzusetzende Maßnahme „Erweiterung des Gewerbeparks Wiesenstraße“ wurde im Berichtsjahr mit der baulichen Umsetzung der Geländemodellierung begonnen und bis zum Herbst 2013 abgeschlossen. Auf diesen ersten Baustein in der Erschließung des Areals entfiel der größte Anteil der Investitionen der Gesellschaft im Berichtsjahr für die Sparte Fläche. Die Maßnahme wird im laufenden Geschäftsjahr mit dem Straßenbau fortgesetzt.

Im wohnungswirtschaftlichen Bereich wurde mit dem Projekt „Bellevue 2.0“ die Erschließung im Endstufenausbau planmäßig abgeschlossen. Die privaten Baumaßnahmen konnten im Vorfeld weitestgehend abgeschlossen werden, so dass die GIU Flächenmanagement KG in Erfüllung ihrer Verpflichtungen Straßen und Gehwege fertigstellen konnte. Die Rückstellungen aus dem Vorjahr wurden entsprechend gemindert.

Ebenfalls dem wohnungswirtschaftlichen Bereich zuzurechnen ist das neue Projekt „Franzenbrunnen“, das nach dem fortgesetzten planerischen Vorlauf im Berichtsjahr nach Abschluss des B-Plan-Verfahrens im Mai 2014 in die bauliche Umsetzung gehen soll. Auch hier ist für die ergebnisneutrale Umsetzung des Vorhabens im Rahmen einer Betrauung Vorsorge getroffen worden, die GIU Flächenmanagement KG nicht zu belasten.

Die Marktposition der GIU Flächenmanagement KG als bedeutender Anbieter qualitativ hochwertiger Standorte im Großraum Saarbrücken konnte behauptet und gefestigt werden. Dies belegt die anhaltende Nachfrage nach Mieträumen an allen Standorten bei gleichbleibend hoher Auslastung und gleichzeitigem Zuwachs im Immobilienportfolio der GIU Flächenmanagement KG. Im Quartier Eurobahnhof wurden der Ausbau der ehemaligen Buswerkstatt fortgesetzt. Im handwerkerzentrum aw burbach wurden ebenfalls weitere Einheiten vermietet. In der Beurteilung des Spartenergebnisses wurde das Ziel einer Steigerung der Mieterlöse um rund 10 % im Vergleich zum Vorjahreszeitraum erreicht.

Wie bereits in den Vorjahren, wurden die im Wirtschaftsplan für 2013 geplanten Investitionen im Hochbaubereich nach dem Vorsichtsprinzip nur insofern umgesetzt, wie dies aus wirtschaftlichen Erwägungen und der entsprechenden Nachfragesituation heraus sinnvoll war. Als neues Geschäftsfeld der GIU Flächenmanagement KG wurden zwei Bauträgerprojekte mit dem planerischen Vorlauf bearbeitet, die im laufenden Jahr in die baulichen Umsetzungen gehen werden. Ein Beispiel dafür ist der Neubau

der „Stiftung Demokratie Saarland“, für die ein Baubeginn Ende April 2014 und eine Baufertigstellung für Juni 2015 geplant ist. Ein weiteres Bauträgerprojekt wurde projektiert und bis zur Phase der Bauantragstellung vorbereitet. Für den geplanten Neubau des „Rivage“ (Investition der GIU Flächenmanagement KG) wurde im Berichtsjahr geplant. Hier wurde im Januar 2014 mit dem Abbruch der Fundamentreste des alten Gebäudes begonnen. Aktuell wird die Pfahlgründung der Bodenplatte ausgeführt. Die Rohbauarbeiten werden Ende April 2014 beginnen. Die Fertigstellung ist für Juni 2015 geplant.

Der Großteil der Investitionen in der Sparte Fläche entfiel auf das Betrauungsprojekt der Erweiterung des Gewerbeparks Wiesenstraße 2. Bauabschnitt. Hier wurde die Geländemodellierung planmäßig im Herbst des Berichtsjahres abgeschlossen. Erfreulich zu bewerten sind die Vergabesummen für diese Baumaßnahme, die im Rahmen der öffentlichen Ausschreibung beauftragt wurde und unter den Planansätzen des Wirtschaftsplanes realisiert werden konnte.

Die nachfolgenden Zahlen geben einen Hinweis auf das gesamte Investitionsvolumen in 2013 der GIU Flächenmanagement KG im Vergleich zu den vorangehenden Jahren.

Investitionen für Flächenerschließungsmaßnahmen:

- im Jahr 2013 TEUR 3.091
- im Jahr 2012 TEUR 4.055
- im Jahr 2011 TEUR 4.141

Investitionen für Hochbaumaßnahmen:

- im Jahr 2013 TEUR 5.438
- im Jahr 2012 TEUR 7.812
- im Jahr 2011 TEUR 7.176

Die GIU Flächenmanagement KG konnte im Berichtsjahr die Auslastungsquote bei Vermietungen auf hohem Niveau des Vorjahres stabilisieren. Die Mieterlöse konnten im Vergleich zum Vorjahr um 10,71 % auf ein Ergebnis von TEUR 7.831 gesteigert werden. Die Gesamtauslastung

aller Mietobjekte der GIU Flächenmanagement KG blieb zum Stichtag 31.12.2012 trotz Zuwächse bei den vermietbaren Flächen mit 90 % nahezu auf dem bereits hohen Vorjahresniveau (91 %).

Im Projekt „Bellevue 2.0 – Wohnen auf hohem Niveau“ wurde im Berichtsjahr mit dem Endstufenausbau der Straßenzüge begonnen. Für die Kosten dieses Endstufenausbaus wurden im Vorjahr entsprechende Rückstellungen gebildet. Die Maßnahme wird planmäßig im zweiten Quartal 2014 abgeschlossen. Die rasche Vermarktung der Grundstücke ist zugleich ein deutlicher Hinweis darauf, weiterhin Angebote auf dem Wohnbausektor für hochwertiges Wohnen in der LHS zu schaffen und vergleichbare Projekte wie den „Franzenbrunnen“ in kurzer zeitlicher Folge zu beginnen. Vor diesem Hintergrund hat die LHS durch erneuten Stadtratsbeschluss vom 02.07.2013 die GIU Flächenmanagement KG mit der Umsetzung dieses Wohnbauprojektes betraut. Die Maßnahme wird nach der Offenlage des Bebauungsplans für den ersten Bauabschnitt (Mai 2014) im Juli dieses Jahres offiziell starten. Bereits jetzt liegt der GIU Flächenmanagement KG eine Liste mit Bauinteressierten für das neue Wohngebiet vor.

Bei den Flächenprojekten im gewerblichen Bereich wurde im Berichtsjahr die Erschließung des Gewerbeparks Wiesenstraße (2.BA) vorbereitet. In einer ersten Bauphase wurde die Geländemodellierung bis Herbst 2013 durchgeführt. Dabei wurden die Bahndämme abgetragen und das einbaufähige Material zur Verbesserung der Tragfähigkeit des Bodens flächendeckend verteilt und verdichtet. Das Bebauungsplanverfahren ist zurzeit in der Offenlage (Abschluss Februar 2014). Seit Anfang April 2014 wird die Erschließung des Areals mit dem Bau der neuen Straßen sowie den Ver- und Entsorgungseinrichtungen baulich umgesetzt. Die Vergabesumme nach öffentlicher Ausschreibung lag unter den Planwerten. Auch diese Maßnahme wird im Rahmen einer Betrauung durch die LHS umgesetzt. Somit ist sichergestellt, dass die Gesellschaft einen Ausgleich der verbleibenden Defizite aus dem Projekt

durch den Gesellschafter LHS erhält. Mit dem Abschluss der Maßnahme im Vorstufenausbau ist bis zum Jahresende 2014 zu rechnen.

a) Spartenergebnisse des Jahres 2013

In der Sparte „Fläche“ kann die GIU Flächenmanagement KG als Wirtschaftsförderungsgesellschaft im gewerblichen Bereich nicht auf Gewinnerzielung angelegt sein. Dies wurde bereits ausführlich erläutert. Das Spartenergebnis „Fläche“ weist einen Fehlbetrag in Höhe von TEUR -1.475 aus. Die Spartenrechnung zeigt dabei die Herkunft der strukturellen Verluste in 2013, die im Wesentlichen durch den Aufwand bzw. die Rückstellungen im Zusammenhang mit der Übertragung der Straßen begründet sind. Die einmalige Belastung des Jahresergebnisses in der Sparte „Fläche“ schlägt mit TEUR 640 zu Buche. Die Vorfinanzierung des Umlaufvermögens und die Aufwendungen zur Unterhaltung der Grundstücksflächen werden dieses Spartenergebnis bis zum Verkauf restlicher Grundstücke belasten. Der Zinsaufwand in der Sparte „Fläche“ betrug im Berichtsjahr TEUR 521.

Durch die in den Vorjahren durchgeführten Wertberichtigungen im Umlaufvermögen konnten im Berichtsjahr 2013 alle Grundstücksverkäufe ergebnisneutral realisiert werden. In dieser verlustfreien Bewertung wurden ebenso noch zu erwartende Kosten (zukünftiger Baumaßnahmen) als auch zukünftige Zuschüsse der Fördermittelgeber berücksichtigt. Die Fortschreibung der Flächenbilanzen im Berichtsjahr hat ergeben, dass Wertansätze auch weiterhin durch die zu erwartenden Verkaufserlöse gedeckt werden können.

In der Sparte „Immobilien“ ist es gelungen die durchschnittliche Rentabilität des Portfolios der Gesellschaft weiter zu verbessern. Erfreulich für das Wirtschaftsjahr 2013 war das weiterhin niedrige Zinsniveau. Damit ist das operative Ergebnis der Sparte „Immobilien“ im zweiten Jahr in Folge positiv (Jahresüberschuss der Sparte in Höhe von TEUR 919). Daraus lässt sich ableiten, dass der Konsolidierungsprozess der GIU

Flächenmanagement KG Früchte trägt und mittelfristig die strukturellen Verluste der Sparte Fläche abdecken kann. Bei weiterer Verbesserung der Gesamtrentabilität durch geplante Projekte in der gewerblichen Vermietung sowie Bauträgermaßnahmen kann die unvermeidbare Zinsbelastung aus den Vorratsgrundstücken zukünftig abgedeckt werden. Voraussetzung dafür ist aber weiterhin, die Entlastung der Gesellschaft durch die Übertragung der Straßen, die im Mai 2014 im Stadtrat zum Beschluss ansteht.

Spartenergebnisrechnung im Überblick:

Spartenergebnisse Immobilien in der zeitlichen Entwicklung:

- im Jahr 2013 TEUR 919 (positiver Deckungsbeitrag)
- im Jahr 2012 TEUR 17 (erstmalig positiver Deckungsbeitrag)
- im Jahr 2011 TEUR -3.465 (Wertberichtigung bei Gebäuden)

davon operativ: TEUR -336

Spartenergebnisse Flächen in der zeitlichen Entwicklung:

- im Jahr 2013 TEUR -1.475 (siehe einmalige Belastung wie beschrieben)
- im Jahr 2012 TEUR -1.520 (Rückstellung Umsatzsteuer Kanäle)
- im Jahr 2011 TEUR -10.726 (Wertberichtigung im Umlaufvermögen)

davon operativ: TEUR -3.219

Die Finanzlage der GIU Flächenmanagement KG ist nach den Kapitalzuführungen des Gesellschafters LHS in Vorjahren weiterhin stabil. Die Eigenkapitalquote lag mit 25,75 % zum 31.12.2013 geringfügig unter dem Vorjahreswert (26,87 %).

c) Die Entwicklung der großen GIU-Standorte

saarterrassen

Flächenentwicklung

Im Berichtsjahr beschränkten sich die Aufwendungen auf die Unterhaltung der Grundstücke.

Hochbau GIU-Projekte

Im Berichtsjahr wurden auf den saarterrassen durch die GIU Flächenmanagement KG keine Neubaumaßnahmen realisiert.

Hochbauinvestitionen Dritter

Im Berichtsjahr wurden auf den saarterrassen durch die GIU Flächenmanagement KG keine Neubaumaßnahmen durch Dritte realisiert.

IT ParkSaarland

Flächenentwicklung

Im westlichen Abschluss des IT Park Saarland wurde eine im Bebauungsplan als Gewerbefläche ausgewiesene Geländemulde nach der Rodung mit Überschussmassen vorangehender Maßnahmen besonders wirtschaftlich aufgefüllt. Dabei wurde der Boden für spätere Baumaßnahmen baureif verdichtet und somit für die Vermarktung vorbereitet. Die Baumaßnahme wurde im Frühjahr 2013 planmäßig abgeschlossen.

Hochbau GIU-Projekte

Vergleichbar mit den saarterrassen beschränkten sich die Bauaktivitäten im IT ParkSaarland auf Bestandsgebäude, bei denen Instandhaltungsarbeiten durchgeführt wurden.

Hochbauinvestitionen Dritter

Weitere Neubaumaßnahmen im IT Park Saarland durch Dritte waren im Berichtsjahr nicht zu verzeichnen.

aw burbach

Flächenentwicklung

Im Bereich des aw burbach wurde eine Grundstücksfläche nördlich der Lehrwerkstatt baureif erstellt. Hier kamen nach den Rodungsarbeiten für die Modellierung des Grundstücks Überschussmassen zum Einsatz, die aus dem parallel ausgeführten Projekt der Geländemodellierung im Gewerbepark Wiesenstraße 2. BA ange-

fallen waren. Dies machte eine besonders wirtschaftliche Umsetzung der Maßnahme möglich, da auf den Zukauf von Massen verzichtet werden konnte.

Hochbau GIU-Projekte

Im Berichtsjahr 2013 wurde eine weitere Einheit des aw handwerkerzentrums 4. BA ausgebaut und vom Mieter bezogen.

Hochbauinvestitionen Dritter

Auf der Grundstücksfläche der GIT Hoffmann GmbH entstand im Berichtsjahr ein neuer Hallenkomplex für die Unterbringung von Baufahrzeugen des Unternehmens.

Quartier Eurobahnhof

Flächenentwicklung

In der Vorbereitung von Baufeldern für kommende Hochbaumaßnahmen wurden Bodenstabilisierungen durchgeführt.

Nördlich der Sonderwerkstatt wurde eine neue Parkieranlage mit 65 Stellplätzen und einer Schrankenanlage gebaut. Außerdem wurde die Außenanlage südlich der Buswerkstatt hergerichtet.

Hochbau GIU-Projekte

Im Projekt der ehemaligen Buswerkstatt wurden nach dem Prinzip „Werklofts“ Einheiten ausgebaut und vermietet. Die Buswerkstatt ist dabei eines der alten Bestandsgebäude mit prägendem Charakter für die Fläche, die im äußeren Erscheinungsbild unverändert bleiben sollte. Gleichwohl wurde der Ausbau so vorgenommen, dass eine energetische und schalltechnische Sanierung bei der Modernisierung des historischen Gebäudes realisiert werden konnte. An der Sonderwerkstatt wurde ein Windfang zum Eingangsbereich des Mietbereichs der Firma Boesner angebaut. Diese Maßnahme war erforderlich, um einen Kälteeinfall im Bereich der automatischen Eingangstüren zum Verkaufsraum zu vermeiden. Ebenfalls wurde im Berichtsjahr der Bau des neuen Parkhauses in der Europaallee begonnen. Diese Maßnahme der GIU Flächenmanagement KG deckt zum einen den Bedarf an Stellplätzen für

Investoren, die ihren Stellplatznachweis auf den eigenen Grundstücken nicht nachweisen können, als auch der Schaffung von Stellplätzen für Kurzzeitparken für Fahrgäste der Bahn und Besucher der Innenstadt zum Einkaufen. Die Baumaßnahme konnte im Juni 2013 begonnen werden und findet mit der Eröffnung des Parkhauses am 12.05.2014 ihren planmäßigen Abschluss. Die Baumaßnahme wurde mit Generalunternehmervertrag innerhalb der Planwerte des Wirtschaftsplans umgesetzt.

Hochbauinvestitionen Dritter

Im Berichtsjahr wurden mit den Gebäuden „QBus II“, einer Investition der OBG AG und dem neuen Gebäude des Ingenieurbüros Jung&Lang zwei weitere Baumaßnahmen Dritter im Quartier Eurobahnhof realisiert. Beide Bauvorhaben sind mittlerweile fertiggestellt und bezogen. Die Baumaßnahme „im alten Lockschuppen“ wurde im April 2013 nach verhältnismäßig kurzer Bauzeit ebenfalls fertiggestellt. In der Kulisse des dreiseitigen alten Mauerwerks des Lockschuppens ragt ein sechsgeschossiges Gebäude als moderner Büroturm über den Kreisverkehrsplatz West des Quartiers Eurobahnhof. Auch dieses Gebäude ist ein Beleg dafür, dass die Vorgaben im Gestaltungshandbuch zu einer hohen städtebaulichen Qualität der privaten Investitionen führen können.

d) Der gewerbliche Immobilienbestand

Die GIU Flächenmanagement KG konnte in der gewerblichen Vermietung die Gesamtauslastungsquote mit 90 % (Vorjahr 91 %) auf einem erfreulich hohen Niveau halten. Der Bestand an vermietbaren Flächen stieg im Berichtsjahr um 1,27 % auf insgesamt 106.696 qm.

Der folgenden Tabelle ist die vermietbare Fläche des Immobilienbestandes in der GIU Flächenmanagement KG zum Stand 31.12.2013 zugrundegelegt:

Büroflächen:	69.629 qm
Hallenflächen:	27.925 qm
Fachmarktflächen:	9.142 qm
Gesamtbestand:	106.696 qm

Der nachfolgenden Tabelle ist sowohl die vermietete Fläche als auch die Auslastungsquote des Immobilienbestands zum Stand 31.12.2013 zu entnehmen:

Büroflächen:	61.745 qm (89%)
Hallenflächen:	25.402 qm (91%)
Fachmarktflächen:	9.142 qm (100%)
Gesamtbestand:	96.289 qm (90%)

Die GIU Flächenmanagement KG konnte im Berichtsjahr nachfolgende Flächenzuwächse verzeichnen. Mit der Fertigstellung und Vermietung von neuen Objekten sind folgende Flächen hinzugekommen:

- 1.761 qm RSW-Halle

somit insgesamt 1.761 qm Flächenzuwachs.

Somit hat sich die vermietbare Fläche um 1.761 qm erhöht.

Im Berichtsjahr wurden, bezogen auf den bereits vorhandenen Mietflächenbestand, Mietverträge mit einer Fläche von 4.618 qm beendet und neue Mietverträge mit einer Fläche von 6.078 qm abgeschlossen. Dazu kommen die in den Bestand neu aufgenommenen Objekte, mit Mietvertragsabschlüssen auf einer Fläche von 883 qm. Die Summe der neu abgeschlossenen Mietverträge weist eine Gesamtfläche von 6.961 qm auf.

e) Bewertung der Risiken und Chancen

Durch die Kapitalzuführungen des Gesellschafters LHS in den Vorjahren wurde die GIU Flächenmanagement KG nachhaltig entschuldet. Diese Maßnahmen minderten die Zinsbelastung der Gesellschaft und die Risiken von Zinsänderungen in der Zukunft. Das aktuelle Jahresergebnis ist weiterhin geprägt von der aktuellen Phase niedriger Zinsen, wobei die Absicherung der langfristigen Darlehensverträge zur Risikovorsorge über Derivate (Zinsicherungen in Kombination mit den Darlehensverträgen) einen unbegrenzten Zinsanstieg in der Zukunft entgegenwirkt. Neben dem Ausbau der gewerblichen Vermietung als wesentlichem Standbein der ertragsorientierten Sparte Immobilien, hat die GIU Flächenmanagement KG mit dem Einstieg ins Bauträgergeschäft einen

weiteren Geschäftsbereich eröffnet, der in den kommenden Jahren für eine weitere Ergebnisverbesserung sorgen wird. Über die Minderung der Verluste in der Sparte Fläche wurde im Zusammenhang mit der Übertragung der Straßen bereits ausführlich berichtet. Hier werden die Unterhaltslasten zukünftig nicht mehr in der Gesellschaft zu Buche schlagen.

Mit den in den vorangehenden Jahren durchgeführten Wertberichtigungen auf Vorratsgrundstücke und Immobilien wurden die Risiken von zukünftigen Drohverlusten beseitigt. In der fortlaufenden Überprüfung der verlustfreien Bewertung wurden die Wertansätze erneut bestätigt. Bei Verkäufen über dem rechnerischen Buchwert des Einzelgrundstücks werden nach dem Vorsichtsprinzip keine vermeintlichen Gewinne vorweggenommen. Vielmehr werden zur Vorsorge für den noch zu erwartenden Aufwand (zukünftige Revitalisierungskosten) bzw. die anteilige Auszahlung von Zuschüssen die Entnahmen aus dem Umlaufvermögen in voller Höhe des Verkaufspreises verbucht. Diese Systematik ist angesichts der Unwägbarkeiten in der Zukunft als Risikovorsorge anzusehen.

Die erfreuliche Ergebnisentwicklung in der Sparte Immobilien aus dem Wirtschaftsjahr 2012 hat sich im Berichtsjahr fortgesetzt und weiter verbessert. Alle Investitionsentscheidungen der Gesellschaft werden konsequent nach Renditegesichtspunkten getroffen. Ein Beispiel dafür ist die Baumaßnahme des „Rivage“, die nur bei einer Einbringung des Grundstücks als Sacheinlage des Gesellschafters wirtschaftlich sinnvoll war. So konnte die Zinsbelastung eines Grundstücksankaufs bei der Finanzierung entfallen, was zu einem verbesserten Ergebnis in den Deckungsbeiträgen der Immobilie führen wird. In der strategischen Planung der GIU Flächenmanagement KG sehen wir im Bauträgergeschäft (zunächst im gewerblichen Bereich) weitere Zukunftschancen der Gesellschaft. Mit Abschluss des ersten Generalübernehmervertrages im April 2014 für den Neubau der „Stiftung Demokratie Saarland“ ist ein Einstieg in dieses neue Geschäftsfeld gelungen. Dabei sind die Zahlungstermine innerhalb des Vertrages eng an den

Verlauf der Zahlungsverpflichtungen mit unserem Baupartner gekoppelt. Dies minimiert den Vorfinanzierungsbedarf der GIU Flächenmanagement KG.

Mit Blick auf die Zukunft der Gesellschaft sollten begleitend zur Projektumsetzung für das neue Wohngebiet „Franzenbrunnen“ auch schlüsselfertige Angebote im wohnungswirtschaftlichen Bereich das Portfolio ergänzen. Die Verlängerung der Wertschöpfungskette eröffnet hier Chancen für zukünftige Ertragsverbesserungen.

Eine wichtige Forderung der Kommunalaufsicht wurde durch die Landeshauptstadt Saarbrücken als alleiniger Gesellschafter der GIU Flächenmanagement KG ausdrücklich bestätigt. So dürfen zukünftig in der Gesellschaft keine defizitären Projekte begonnen werden, wenn die finanziellen Auswirkungen über den städtischen Haushalt nicht zeitnah ausgeglichen werden können. Dieser Vorgaben folgend, hat der Stadtrat mit den Betrauungsbeschlüssen zu den Projekten „Gewerbepark Wiesenstraße 2. BA“ und „Franzenbrunnen“ als Projekte zur Daseinsfürsorge in der Landeshauptstadt Saarbrücken auf den Weg gebracht und der Gesellschaft einen Ausgleich entstehender Defizite aus dem städtischen Haushalt zugesprochen. Damit ist die Vorsorge dafür getroffen, dass die GIU Flächenmanagement KG zukünftig nicht erneut durch Erschließungsmaßnahmen belastet wird, deren Verkaufserlöse den Aufwand nicht abdecken werden.

Zinsänderungsrisiken in der Kreditfinanzierung werden weiterhin fortlaufend bewertet. Bei zu erwartenden Zinserhöhungen ist die Geschäftsführung weiterhin ermächtigt, durch den Erwerb von Zinssicherungsderivaten gekoppelt an laufende Kredite, diese Risiken abzusichern. Der Abschluss neuer Darlehen wird entsprechend entweder langfristig auf aktuell niedrigem Zinsniveau mittelfristig festgeschrieben oder beim Abschluss auf der Grundlage gleitender Zinsen mit einem Derivat nach oben begrenzt. Alle laufenden und neu abzuschließenden Darlehensverträge werden konsequent mit Tilgungsraten > 2,0 % p.a. zurückgeführt.

Ein intensives Controlling ist weiterhin für die Kreditfinanzierung auf Basis des Schweizer Frankens notwendig. Aktuell ist durch die Festschreibung des Wechselkurses ein Ausstieg aus diesem Kredit nicht sinnvoll, zumal sich der Wechselkurs im Berichtsjahr leicht verbessert hat und ein geringfügiger Kurswertbuchgewinn ausgewiesen werden konnte. Ein kurzfristiger Umstieg auf den EURO als Basiswährung wurde bei gleicher Besicherungsgrundlage seitens der SaarLB ausdrücklich bestätigt und kann somit jederzeit umgesetzt werden. Die Kursentwicklung wird als Bestandteil der wöchentlichen Leitungsrunden überwacht.

Die Gesellschaft verfügt über ein effektives Berichtswesen und Controlling zu allen Unternehmensprozessen. Die Zuordnungsprinzipien von Erlösen und Kosten in der Profit Center orientierten Spartenbetrachtung ergeben ein detailliertes Bild der Unternehmenszweige. Zur Minderung von Risiken kann die Geschäftsführung zeitnah den Ablauf der Projekte im Vergleich zu den Planwerten beobachten und steuern.

Die Leerstandsrisiken in der Vermietung sind angesichts der weiterhin guten Belegung in den Immobilien der GIU Flächenmanagement KG gering zu bewerten, da die Objekte und Standorte gut nachgefragt sind. Als vorteilhaft erweist sich weiterhin die hohe Qualität des sehr jungen und profilierten Bestands an Büroimmobilien, der zudem sehr wirtschaftlich erstellt worden ist. Außerdem sichert die GIU Flächenmanagement KG fortlaufend den Wert der Immobilien durch planmäßige Instandhaltung.

f) Geschäftsbesorgung / Beteiligungsverhältnisse

Die GIU Flächenmanagement KG bedient sich bei Erbringung von Leistungen der GIU mbH, die Komplementärin der Gesellschaft ist. Kommanditistin ist zu 100 % die Landeshauptstadt Saarbrücken.

g) Nachtrag und Ausblick

Wie bereits beschrieben werden zukünftige Projekte der GIU Flächenmanagement KG im Rahmen der Daseinsfürsorge für die Landeshauptstadt Saarbrücken für die Gesellschaft ergebnisneutral ausfallen. Die Umsetzung dieser Maßnahmen stärkt die Unternehmensgruppe in Bezug auf wachsendes Knowhow und Beschäftigungssicherung. Für den Gesellschafter LHS ergeben sich Vorteile aus der kompetenten Begleitung der Maßnahmen durch unser erfahrenes Personal, dem umfassenden Projektcontrolling und der konsequenten Ausrichtung auf eine möglichst wirtschaftliche Umsetzung.

Für die Unternehmensgruppe ist die Vorbereitung von zukünftigen Projekten von großer Wichtigkeit. Aus diesem Grund hat die Landeshauptstadt Saarbrücken bei der GIU Flächenmanagement KG einen „Masterplan Gewerbeflächen“ in Auftrag gegeben, der die zukünftigen Aufgabenstellungen der Gesellschaft aufzeigen soll. Mit der Vorlage der Ergebnisse im laufenden Jahr können die kommenden Aufgaben der Gesellschaft in der Zukunft festgelegt werden. Daneben ist es weiterhin unser eigenes Bestreben, Projekte auf privatwirtschaftlicher Grundlage zu akquirieren. Neben dem schlüsselfertigen Bauen für Investoren im gewerblichen Bereich sind z. B. die Begleitung von Bauherrengemeinschaften im privaten Wohnungsbau profitorientierte Betätigungsfelder für die gesamte Unternehmensgruppe.

Der Konsolidierungskurs der GIU Flächenmanagement KG soll zukünftig durch neue profitable Projekte im Bereich der gewerblichen Vermietung konsequent fortgesetzt werden. Im Wirtschaftsplan für das laufende Jahr sind Neubaumaßnahmen enthalten, die sich streng an diesen Vorgaben orientieren. So stehen Ergebnisverbesserungen in der gewerblichen Vermietung und die wirtschaftliche Umsetzung unserer Bauprojekte im Fokus der ergebnisorientierten Unternehmenssteuerung. In dieser strategischen Ausrichtung ist die Gesellschaft jedoch weiterhin auf die Mitwirkung des Gesellschafters Landeshauptstadt Saarbrücken angewiesen. Bei der Finanzierung unserer Hochbauprojekte

über Bankdarlehen ist es der Gesellschaft nicht möglich den üblichen Eigenanteil von 20 % des Finanzierungsvolumens, aus laufenden Liquiditätsüberschüssen darzustellen. Dies ist im Einzelfall ggf. dadurch zu ersetzen, dass der Gesellschafter LHS durch Ausfallbürgschaften die Lücke in der Besicherung der Darlehen deckt.

Die genannten Grundzüge in der zukünftigen Ausrichtung der GIU Flächenmanagement KG zeigen den Weg zu einem ausgeglichenen Jahresergebnis auf. Aus aktueller Sicht ist bereits für die Wirtschaftsjahre 2014 und 2015 im Vergleich zu den Planzahlen des aktuellen Wirtschaftsplans 2014-2018 von leicht verbesserten Umsatzentwicklungen und Jahresergebnissen auszugehen. Diese Aussage lässt sich daraus ableiten, dass auch weiterhin von einem niedrigen Zinsniveau auszugehen ist, während im genannten Wirtschaftsplan aufgrund des Vorsichtsprinzips noch ein schnellerer Zinsanstieg unterstellt wurde. Durch die anhaltende Finanzkrise im Euroraum ist allerdings von einer Anhebung der Leit-zinsen derzeit nicht auszugehen. Aus aktuellen Angeboten zu geplanten Darlehensverträgen im Immobilienbereich ist abzuleiten, dass die aktuellen Zinsvorteile auf Laufzeiten von mindestens 10 Jahren auch durch kostengünstige Zins-sicherungsderivate abgesichert werden können oder eine Zinsbindung auf zehn Jahre mit niedrigem Zinsabschluss möglich ist.

Auch in der Sparte Fläche ist für das laufende Jahr eine deutliche Ergebnisverbesserung zu erwarten. Die geplante Übertragung der Straßen zum 01.06.2014 (Ratsbeschluss am 13.05.2014) entlastet die Gesellschaft im zweiten Halbjahr nachhaltig. Aus der aktuell sehr guten Nachfrage nach Grundstücksflächen ist außerdem von einem guten Abverkauf auszugehen, was die Zinsaufwendungen für die Vorfinanzierung des Umlaufvermögens mindert und das Spartenergebnis Fläche entlastet.

Diese positiven Effekte bestätigen den eingeschlagenen Weg in der Umsetzung des Konsolidierungskonzeptes, das ersichtlich bereits Früchte trägt. Die Eigenkapital-

reserven der GIU Flächenmanagement KG sind ausreichend, um die Konsolidierungsphase erfolgreich abzuschließen. Die Geschäftsführung ist optimistisch, dass früher als im Konsolidierungskonzept dargestellt, die Zielsetzung eines „Break even“ bereits zu erreichen ist.

EGP GmbH
Gesellschaft für urbane
Projektentwicklung

Albert-Camus-Allee 1
54296 Trier

www.egp.de **Email:**

EGP

Tel. 0651/43680-0

Fax: 0651/43680-21

kontakt@egp.de

1. Geschäftsführung

Jan H. Eitel

2. Gründung der Gesellschaft

2002

3. Stammkapital der Gesellschaft

1.000.000 €

4. Beteiligungsverhältnisse

GIU mbH, Saarbrücken	20 %	200.000 €
Stadt Trier	35 %	350.000 €
Sparkasse Trier	20 %	200.000 €
Stadtwerke Trier	10 %	100.000 €
Jan H. Eitel	10 %	100.000 €
Drees & Sommer, Stuttgart	5 %	50.000 €

5. Unternehmensgegenstand

Gegenstand der Gesellschaft ist die Entwicklung brachliegender Flächen in der Stadt Trier, insbesondere durch Erwerb, Erschließung, Entwicklung und Vermarktung von bebauten und unbe-

bauten Grundstücken sowie Konversionsliegenschaften. Der Gesellschaft sind alle Rechtsgeschäfte gestattet, die der Erreichung des Gesellschaftszweckes dienlich sind.

6. Aufsichtsrat

§ 10 des Gesellschaftsvertrages

(2) Der Aufsichtsrat besteht aus den stimmberechtigten Mitgliedern. Die stimmberechtigten Mitglieder werden von den Gesellschaftern entsandt.

Dem Aufsichtsrat gehören an:

a) für die Stadt Trier der/die Baudezernent/in, der/die Wirtschaftsdezernent/in und jeweils ein stimmberechtigtes Stadtratsmitglied je Stadtratsfraktion,

b) für die GIU mbH zwei stimmberechtigte Aufsichtsratsmitglieder,
c) für die Sparkasse ein stimmberechtigtes Aufsichtsratsmitglied,
d) für Drees & Sommer ein stimmberechtigtes Aufsichtsratsmitglied,
e) für die Stadtwerke Trier ein stimmberechtigtes Aufsichtsratsmitglied.

Im Aufsichtsrat sind für die GIU mbH vertreten:

Frau Dr. Rena Wandel-Hoefer, Landeshauptstadt Saarbrücken

Alternierend: Frau Dr. Suzanne Mösel und Herr Jürgen Schäfer, GIU mbH

7. Beteiligungen an anderen Gesellschaften

keine

8. Vermögens-, Finanz- und Ertragslage

AKTIVA	2013 T€	2012 T€	Abw. absolut	Abw. in %
Immaterielles Vermögen	9	17	-8	-47
Sachanlagen	2.279	1.723	556	32
Finanzanlagen	0	0	0	0
ANLAGEVERMÖGEN	2.288	1.740	548	31
Vorräte	17.818	13.799	4.019	29
Forderungen und sonstige Vermögensgegenstände	308	1.400	-1.092	-78
Flüssige Mittel	9.291	4.045	5.246	130
UMLAUFVERMÖGEN	27.417	19.244	8.173	42
RAP	35	26	9	35
BILANZSUMME	29.740	21.010	8.730	42

PASSIVA	2013 T€	2012 T€	Abw. absolut	Abw. in %
Gezeichnetes Kapital	1.000	1.000	0	0
Rücklagen	0	0	0	0
Gewinn- / Verlustvortrag	2.865	2.181	684	31
Jahresüberschuss/-fehlbetrag	2.509	1.384	1.125	81
EIGENKAPITAL	6.374	4.565	1.809	40
Sonderposten	4.560	5.069	-509	-10
Rückstellungen	3.208	906	2.302	254
Verbindlichkeiten	15.367	10.282	5.085	49
- kurzfristig	15.367	10.282	5.085	49
- langfristig	0	0	0	0
FREMDKAPITAL	18.575	11.188	7.387	66
Passive latente Steuern	232	188	44	23
BILANZSUMME	29.741	21.010	8.731	42

Gewinn- und Verlustrechnung	2013 T€	2012 T€	Abw. absolut	Abw. in %
Umsatzerlöse	17.151	10.374	6.777	65
Bestandsveränderungen	4.019	-1.408	5.427	-385
aktivierte Eigenleistungen	0	0	0	0
sonst. betr. Erträge	108	284	-176	-62
Gesamtleistung	21.278	9.250	12.028	130
Aufwand für Grundstücke/Bauten	15.058	4.849	10.209	211
Personalaufwand	1.121	934	187	20
Abschreibungen	109	69	40	58
sonstiger betr. Aufwand	1.350	1.703	-353	-21
sonstige Steuern	52	70	-18	-26
Betriebsergebnis	3.588	1.625	1.963	-121
Beteiligungs- und Finanzergebnis	10	33	-23	-70
Neutrales Ergebnis	0	0	0	0
ausserordentliches Ergebnis	0	0	0	0
Ertragssteuern	1.089	274	815	297
Jahresergebnis	2.509	1.384	1.125	-81

Sonstige Wirtschaftszahlen	2013 T€	2012 T€	Abw. absolut	Abw. in %
Mitarbeiter	26	24	2	8
davon Auszubildende	0	0	0	0
				0
Bilanzsumme [T€]	29.741	21.010		
Umsatzerlöse [T€]	17.151	10.374		
Bilanzgewinn/-verlust [T€]	2.509	1384	1.125	81

Zentrum für Bildung und Beruf Saar gGmbH in Burbach

ZBB

Ernst-Abbe-Str. 10
66115 Saarbrücken

www.zbb-saar.de

Tel. 0681/94757-200

Fax: 0681/94757-220

Email: zbb@zbb-saar.de

1. Geschäftsführung

Karin Riga

2. Gründung der Gesellschaft

1984

3. Stammkapital der Gesellschaft

1.525.500 €

4. Beteiligungsverhältnisse

Landeshauptstadt Saarbrücken

100 %

1.525.500 €

5. Unternehmensgegenstand

Der Zweck der Gesellschaft ist die differenzierte Förderung benachteiligter Zielgruppen sowie die Konzipierung und Durchführung von zielgruppenadäquaten Projekten und Maßnahmen für Personen mit erhöhtem Förderbedarf. Das ZBB führt Maßnahmen durch in den Be-

reichen Berufsvorbereitung, Ausbildung, berufliche Weiterbildung, Beschäftigung und Qualifizierung sowie Beratung und Vermittlung und fördert kulturelle Aktivitäten sowie die soziale und soziokulturelle Infrastruktur.

6. Aufsichtsrat

§ 10 Gesellschaftsvertrag

(1) Die Gesellschaft hat einen Aufsichtsrat, auf den die Bestimmungen des Aktiengesetzes nur aufgrund konkreter Verweisung Anwendung finden.

(2) Der Aufsichtsrat besteht aus 6 Mitgliedern. Der Oberbürgermeister/die Oberbürgermeisterin der Landeshauptstadt Saarbrücken ist geborenes Mitglied und Vorsitzende/r des Aufsichtsrates. Die Bestellung eines besonderen Vertreters/ einer besonderen Vertreterin

ist zulässig. Die weiteren fünf Mitglieder werden widerruflich gewählt und bestehen aus vom Stadtrat gewählten Vertretern bzw. deren im gleichen Verfahren bestimmten Verhinderungsvertretern.

(3) Die Amtsdauer des Aufsichtsrates endet mit Ablauf der Wahlperiode des Rates der Landeshauptstadt Saarbrücken. Der alte Aufsichtsrat führt seine Geschäfte bis zur Bildung eines neuen weiter.

Mitglieder:

Harald Schindel, besonderer Vertreter der Oberbürgermeisterin
Theo Schmitt, SPD
Elisabeth Potyka, SPD
Andreas Neumüller, CDU
Rainer Ritz, CDU
Jasmin Pies, die Linke

Vertreter:

Herbert Meyer, SPD
Kristine Commercon, SPD
Alexander Bersin, CDU
Stefan Brand, CDU
Willi Edelbluth, die Linke

7. Beteiligung an anderen Gesellschaften

	Stammkapital	Anteil AZB
Gemeinnützige Gesellschaft für Arbeitslosen- beratung und Beschäftigung Burbach mbH	51.000 DM	33,33 %

8. Wirtschaftsdaten

AKTIVA	2013 T€	2012 T€	Abw. absolut	Abw. in %
Immaterielles Vermögen	1	1	0	-12
Sachanlagen	1.769	1.946	-177	-9
Finanzanlagen	0	0	0	0
ANLAGEVERMÖGEN	1.770	1.947	-177	-9
Vorräte	1	0	0	45
Forderungen u. sonstige Vermögensgegenstände	2.862	2.754	108	4
Flüssige Mittel	2.647	3.895	-1.248	-32
UMLAUFVERMÖGEN	5.510	6.649	-1.139	-17
RAP	0	0	0	-59
BILANZSUMME	7.280	8.596	-1.316	-15

PASSIVA	2013 T€	2012 T€	Abw. absolut	Abw. in %
Gezeichnetes Kapital	1.526	1.526	0	0
Rücklagen	425	425	0	0
Gewinn- / Verlustvortrag	2.361	2.213	148	7
Jahresüberschuss/-fehlbetrag	0	75	-75	-100
EIGENKAPITAL	4.311	4.238	73	2
Sonderposten	510	543	-33	-6
Rückstellungen	1.080	1.471	-391	-27
Verbindlichkeiten	953	2.122	-1.169	-55
- kurzfristig	670	1.814	-1.144	-63
- langfristig	283	308	-25	-8
FREMDKAPITAL	2.033	3.593	-1.560	-43
RAP	426	222	204	92
BILANZSUMME	7.280	8.596	-1.316	-15

Gewinn- und Verlustrechnung	2013 T€	2012 T€	Abw. absolut	Abw. in %
Umsatzerlöse	480	515	-35	-7
Bestandsveränderungen	0	0	0	0
aktivierte Eigenleistungen	0	0	0	0
sonst. betr. Erträge	13.490	15.703	-2.213	-14
Gesamtleistung	13.969	16.218	-2.248	-14
Materialaufwand	37	26	11	43
Personalaufwand	10.408	12.019	-1.610	-13
Abschreibungen	212	271	-59	-22
sonstiger betr. Aufwand	3.227	3.840	-612	-16
sonstige Steuern	9	9	0	1
Betriebsergebnis	77	54	22	41
Finanzergebnis	-3	21	-24	-116
Neutrales Ergebnis	0	0	0	0
Ertragssteuern	0	0	0	0
Jahresergebnis	73	75	-1	-2

Sonstige Wirtschaftszahlen	2013	2012	Abw. absolut	Abw. in %
Eigene Mitarbeiter	184	236	52	-22
zzgl. Auszubildende	138	149	11	-7
zzgl. Maßnahmbilber (über Agentur für Arbeit, Jobcenter)	862	1.080		-20
Gesamt:	1.184	1.465	-281	-19

9. Geschäftsverlauf und voraussichtliche Entwicklung des Unternehmens

Die Summe der Erträge stellt sich gegenüber dem Vorjahr insgesamt betrachtet deutlich schlechter dar. Im ideellen Bereich verringerten sich die Erlöse aus Zuschüssen um 15,5% von TEUR 15.334 um TEUR 2.377 auf TEUR 12.957.

Die im Vergleich zum Vorjahr deutlich schlechtere Ertragslage resultiert vornehmlich aus dem Rückgang der Projektfinanzierung durch die Agentur für Arbeit und den Arbeitsgemeinschaften mit den Kommunen (Jobcentern).

Im Bereich der Aufwendungen zur Erbringung der Leistungen fielen gegenüber dem Vorjahr die Personalaufwendungen um TEUR 1.611. Dies steht in direktem Zusammenhang mit der notwendigen Redu-

zierung von sozialversicherungspflichtiger Beschäftigung im Bereich des Anleitungs- und Betreuungspersonals. Konnten im Vorjahr durchschnittlich 236 Mitarbeiter/innen in diesem Bereich beschäftigt werden, waren dies im Jahr 2013 noch 184 Mitarbeitende.

Darüber hinaus wirkt sich die Reduzierung der Teilnehmerplätze ebenfalls negativ auf die Lohnsumme aus. Im Vergleich zum Vorjahr sind über alle Maßnahmen hinweg insgesamt 229 Teilnehmerplätze verloren gegangen. Das entspricht einer Reduzierung um rund 19%.

Die im Vergleich zum Vorjahr festzustellende Reduzierung im Bereich der sonstigen betrieblichen

Aufwendungen um insgesamt TEUR 612 ist im Wesentlichen auf die notwendigen Kapazitätsanpassungsmaßnahmen zurückzuführen und damit Ausdruck der im Vergleich zum Vorjahr deutlich reduzierten Gesamtleistung des Unternehmens.

Bis auf eine leichte Erhöhung in den Kostenpositionen KFZ-Aufwendungen (TEUR 3) und Rechts- und Beratungsaufwendungen (TEUR 3) konnten in allen Einzelpositionen Einsparungen erreicht werden.

Das konsolidierte Jahresergebnis in Höhe von TEUR 73 wurde fast vollständig von den durchgeführten Projekten im Hauptsegment der Gesellschaft erwirtschaftet. Aperiodisch beeinflusst wird das Ergebnis durch die Auflösung von Rückstellungen.

Das Ergebnis ist unter Berücksichtigung der außerordentlichen Positionen deutlich besser, als es von der Geschäftsleitung im Vorjahr im Rahmen der Wirtschaftsplanung noch eingeschätzt werden musste, und mit einer Abweichung von TEUR 2 zum Vorjahresergebnis nahezu wertgleich.

Die Bilanzsumme verringerte sich zum Schluss des Geschäftsjahres 2013 um TEUR 1.316 auf TEUR 7.280. Bei gleichzeitiger Erhöhung des Eigenkapitals (TEUR 73), und des passiven Rechnungsabgrenzungspostens (TEUR 204), resultiert die Reduzierung auf der Passivseite aus der Anpassung des Rückstellungsbetrages um TEUR 391, der Reduzierung des Sonderpostens für Investitionszuschüsse zum Anlagevermögen (TEUR 33) und des um TEUR 1.170 verminderten Verbindlichkeitsbestands.

Vermögensseitig ist die Reduzierung im Wesentlichen auf die Ver-

ringerung der Sachanlagenwerte sowie auf die Verringerung des Kassenbestandes und des Guthabens bei Kreditinstituten zurückzuführen. Die Erhöhung des Forderungsbestandes und der sonstigen Vermögensgegenstände um insgesamt TEUR 108 soll in diesem Zusammenhang nicht unerwähnt bleiben

Das langfristig gebundene Sachanlagevermögen verminderte sich um TEUR 177. Der Abgang resultiert aus Abschreibungen von TEUR 212 bei gleichzeitiger Investitionstätigkeit für die Erstausrüstung neuer Projekte von TEUR 35.

Die Vermögensstruktur hat sich im Berichtsjahr geringfügig verändert. Der Anteil des kurzfristigen gebundenen Vermögens am Gesamtvermögen beträgt nunmehr 76% (Vorjahr: 77%). Der langfristige gebundene Teil besteht nach wie vor überwiegend aus der Immobilie „Breite Straße“. Die Finanzierung dieses Postens wird durch den passivisch abgegrenzten Zuschuss und das Eigenkapital gesichert.

Die Finanzierung des Vermögens ist kapitalseitig mit 13% nach wie vor nicht mehrheitlich durch Fremdfinanzierungsmittel geprägt. Die Eigenkapitalfinanzierung beläuft sich wegen des positiven Jahresergebnisses und der Rücklage absolut betrachtet auf TEUR 4.311.

Die flüssigen Mittel der ZBB SaargGmbH verschlechterten sich gegenüber dem Vorjahr letztendlich um TEUR 1.222. Sie betragen am Ende des Geschäftsjahres saldiert TEUR 2.339. Hier sind die Verbindlichkeiten gegenüber den Kreditinstituten in Höhe TEUR 308 bereits verrechnet. Die Zahlungsfähigkeit der Gesellschaft war während des gesamten Geschäftsjahres gesichert.

IKS Kommunal GmbH

**Nell-Breuning Allee 1
66115 Saarbrücken**

www.iks-kommunal.de

IKS Kommunal

**Tel. 0681/37919-0
Fax: 0681/37919-18
Email: info@iks-kommunal.de**

1. Geschäftsführung

Dr. Robert Joachim Schiff

2. Gründung der Gesellschaft Umfirmierung

**1991
24. Juni 2009**

3. Stammkapital der Gesellschaft

102.258,38 €

4. Beteiligungsverhältnisse

Landeshauptstadt Saarbrücken (IKS)
Eigenanteil

50 %
50 %

51.129,19 €
51.129,19 €

5. Unternehmensgegenstand

Die Gesellschaft hat folgende Aufgaben:
die Verfügbarmachung von modernen Einrichtungen der Telematic zur Steigerung der Attraktivität des Wirtschaftsstandortes Saarbrücken im Rahmen kommunaler Daseinsvorsorge, die Beratungen von Unternehmen, Institutionen und öffentlichen Stellen bei allen Fragen der Veränderung von Telematiksystemen, der Aufbau und Betrieb von Telekommunikationszentren und

Infrastrukturen, die Durchführung von Qualifizierungsmaßnahmen, allgemeine Maßnahmen zur Förderung einer breiteren Anwendung neuer Kommunikationstechniken und -dienste vorrangig bei kleinen und mittleren Unternehmen und die Vermarktung von Produkten, Beratungs- und Dienstleistungen gemäß Kooperationsvertrag zwischen der TeleTec Saar GmbH und der Landeshauptstadt Saarbrücken.

6. Aufsichtsrat

Der Aufsichtsrat der IKS Kommunal GmbH setzt sich wie folgt zusammen:

Bg. Harald Schindel, Vorsitzender,
Alexander Bersin, CDU
Stefan Brand, CDU
Dr. Volker Krämer, CDU
Klaus Burgemeister, SPD
Karl Brixius, SPD
Patrick Kratz, SPD
Jasmin Pies, Die Linke
Timo Lehberger, B'90/die Grünen
Tobias Raab, FDP

Sascha Grimm, CDU
Gabriele Herrmann, CDU
Anke Schwindling, CDU
Kristine Commercon, SPD
Susanne Nickolai, SPD
Elisabeth Potyka, SPD
Michael Bleines, die Linke
Torsten Reif, B'90/Die Grünen
Karsten Krämer, FDP

7. Beteiligung an anderen Gesellschaften

Keine

8. Vermögens-, Finanz- und Ertragslage

AKTIVA	2013 T€	2012 T€	Abw. absolut	Abw. in %
Immaterielles Vermögen	6	9	-3	-33
Sachanlagen	186	127	59	46
Finanzanlagen	5	0	5	
ANLAGEVERMÖGEN	197	136	61	45
Vorräte	117	56	61	109
Forderungen u. sonstige Vermögensgegenstände	188	459	-271	-59
Flüssige Mittel	136	0	136	
UMLAUFVERMÖGEN	441	515	-74	-14
RAP	13	0	13	
BILANZSUMME	651	651	0	0

PASSIVA	2013 T€	2012 T€	Abw. absolut	Abw. in %
Gezeichnetes Kapital	51	51	0	0
Rücklagen	209	209	0	0
Gewinnrücklage	99	41	58	141
Jahresüberschuss/- fehlbetrag	62	58	4	7
EIGENKAPITAL	421	359	62	17
Sonderposten	0	0	0	
Rückstellungen	66	67	-1	-1
Verbindlichkeiten	164	225	-61	-27
- kurzfristig	140	107	33	31
- langfristig	24	118	-94	-80
FREMDKAPITAL	230	292	-62	-21
RAP	0	0	0	
BILANZSUMME	651	651	0	0

Gewinn- und Verlustrechnung	2013 T€	2012 T€	Abw. absolut	Abw. in %
Umsatzerlöse	1.526	1.404	122	9
Bestandsveränderungen	61	56	5	9
aktivierte Eigenleistungen	0	0	0	0
sonst. betr. Erträge	19	30	-11	-37
Gesamtleistung	1.606	1.490	116	15
Materialaufwand	359	278	81	29
Personalaufwand	951	908	43	5
Abschreibungen	70	71	-1	-1
sonstiger betr. Aufwand	132	127	5	4
sonstige Steuern	0	0	0	0
Betriebsergebnis	94	106	-12	43
Finanzergebnis	-3	-5	2	-17
Neutrales Ergebnis	0	0	0	0
Ertragssteuern	29	44	-15	63
Jahresergebnis	62	57	16	39

Mitarbeiter	26	25	1	4
davon Auszubildende	0	0	0	0
				0
Stand 30.09.2014:				
davon Auszubildende:				
Investitionen (T€)			0	0

9. Geschäftsverlauf und voraussichtliche Entwicklung des Unternehmens

Die Gesellschaft hat das Wirtschaftsjahr 2013 mit einem Jahresüberschuss von TEUR 62,6 abgeschlossen. Das Ergebnis liegt damit um TEUR 20,4 über der Zielvorgabe des Wirtschaftsplanes 2013 (TEUR 42,2) und um TEUR 4,8 über dem Ergebnis des Vorjahres (TEUR 57,9).

Mehraufwendungen bei den bezogenen Waren und Leistungen sowie im Personalbereich und Mindererlöse bei den sonstigen betrieblichen Erträgen stehen Minderaufwendungen bei den Zinsaufwendungen, den Steuern vom Einkommen und Erträgen sowie Steigerungen der Umsatzerlöse und der Bestandsveränderung von unfertigen Leistungen gegenüber.

Congress-Centrum Saar GmbH

CCS

An der Saarlandhalle 1
66113 Saarbrücken

www.ccsaar.de

Tel. 0681/4180-0
Fax : 0681/4180-104
Email: info@ccsaar.de

1. Geschäftsführung

Stefanie Paul

2. Gründung der Gesellschaft

1995

Verschmelzung der Kongresshalle Betriebs GmbH
auf die Saarlandhalle GmbH

3. Stammkapital der Gesellschaft

306.775 €

4. Beteiligungsverhältnisse

Landeshauptstadt Saarbrücken
(Stimmrechte: 25,1 %)
Land

20 %

61.355 €

80 %

245.420 €

5. Unternehmensgegenstand

Gegenstand des Unternehmens ist die Durchführung von Kongressen und Veranstaltungen aller Art sowie alle damit in Zusammenhang stehenden Dienstleistungen.

Die Gesellschaft ist berechtigt, sich an anderen Unternehmen gleicher oder verwandter Art des In- und Auslandes zu beteiligen sowie solche Unternehmen zu gründen oder zu erwerben.

6. Aufsichtsrat

§ 13 (1-3) Gesellschaftsvertrag

(1) Der Aufsichtsrat besteht aus acht Mitgliedern.

Zwei Mitglieder werden von der Landeshauptstadt Saarbrücken entsandt; die übrigen sechs Mitglieder werden von der Regierung des Saarlandes bestellt und abberufen. Wird über die Amtszeit nichts anderes bestimmt, so endet diese mit dem Beschluss der Gesellschafterversammlung über die Entlastung für das 4. Geschäftsjahr nach Beginn der Amtszeit. Das Geschäftsjahr, in dem die Amtszeit beginnt, wird dabei nicht mitgezählt.

(2) Im Falle einer Ersatzwahl endet die Amtszeit des neu gewählten Mitgliedes spätestens mit Ablauf der Amtszeit des ausgeschiedenen Mitgliedes.

(3) Der Aufsichtsrat wählt aus seiner Mitte einen Vorsitzenden und einen stellvertretenden Vorsitzenden. Der Vorsitzende wird vom Gesellschafter Saarland, der stellvertretende Vorsitzende von der Landeshauptstadt Saarbrücken gestellt. Gewählt ist, wer die meisten Stimmen auf sich vereint. Die Wahl gilt, wenn nichts anderes bestimmt wird, für die Dauer der Amtszeit des Gewählten.

Mitglieder des Aufsichtsrates:

Dr. Gerhard Bauer, Vorsitzender
Peter Bauer, SPD, stellv. Vorsitzender
 Staatssekretär Jürgen Barke, Ministerium für Wirtschaft, Arbeit, Energie und Verkehr
 Michael Bumb

Stand: Januar 2014

Staatssekretär Jürgen Lennartz, Chef der Staatskanzlei
 Staatssekretär Dr. Axel Spies, Ministerium für Finanzen und Europa
 Hans Georg Stritter
 Sascha Zehner, CDU

7. Beteiligung an anderen Gesellschaften

	Anteil in %	Anteil in €
KONTOUR I Kongress- und Touristik Service Region Saarbrücken GmbH	20 %	51.160
TZS GmbH	5 %	1.300

8. Vermögens-, Finanz- und Ertragslage

Sonstige Wirtschaftszahlen	2013	2012	Abw. absolut	Abw. in %
Mitarbeiter	31	33	-2	-6
davon Auszubildende	3	5	-2	-40
				0
Bilanzsumme (T€)	23.219	24.364	-1.145	-5
Umsatzerlöse (T€)	2.634	2.089	545	26
Bilanzgewinn/Verlust (T€)	3.482	3.751	-269	-7

9. Geschäftsverlauf und voraussichtliche Entwicklung des Unternehmens

Die Geschäfte wurden im Geschäftsjahr in der Zeit vom 01.01.2013 – 31.12.2013 im Wege eines Geschäftsbesorgungsvertrages durch die Messe Berlin GmbH geleitet. Zu Geschäftsführern bestellt waren die Herren Ulrich Nierhoff und Willy E. Kausch, die in Personalunion auch die Geschäftsleitung bei der Saarmesse GmbH, einer 100%igen Tochter der CCS-Mitgesellschafterin Landeshauptstadt Saarbrücken, wahrgenommen haben. Die Messe Berlin hat die Zusammenarbeit nicht über den 31.12.2013 hinaus verlängert. Seit dem 01.01.2014 werden die Geschäfte der CCS wieder von Frau Regierungsrätin Stefanie Paul, im Hauptamt tätig in der Beteiligungsverwaltung beim Ministerium für

Finanzen und Europa des Saarlandes, interimweise geführt.

Geschäftsverlauf:

Die Gesellschaft weist zwar auch im Geschäftsjahr 2013 ein deutlich negatives Ergebnis i. H. v. 3.482 TEUR aus, dieses liegt aber wesentlich unter dem Vorjahreswert von 3.751 TEUR. In 2013 konnten sowohl für die Saarländhalle als auch für die Congresshalle Bestauslastungen erreicht werden. Es wurden insgesamt 473 Veranstaltungen mit 334.761 Besuchern an 436 Veranstaltungstagen (+ 11,5%) durchgeführt, die Raumbelagungen stiegen deutlich um 18,1% auf 2.467 an. Die stärksten Zuwächse konnten in den Bereichen Kultur- und Sportveranstaltungen erreicht werden, wobei es ge-

lungen ist, die Saarlandhalle als Austragungsort für nationale und internationale Sportveranstaltungen wieder besser am Markt zu platzieren.

Der Gesellschafter Saarland hat am 13.12.2012 eine Verpflichtungserklärung zum anteiligen Ausgleich des Jahresfehlbetrages 2013 auf Basis des vom Aufsichtsrat am 16.11.2012 genehmigten Wirtschaftsplans 2013 - Planverlust 3.485 TEUR - und zur Sicherstellung der unterjährigen Liquidität durch bedarfsorientierte Abschlagszahlungen bis zur Gesamthöhe von 2.400 TEUR abgegeben. Die Gesellschafterin Landeshauptstadt Saarbrücken hat eine ihrem Beteiligungsumfang von 20% entsprechende Erklärung nach Herstellen der Haushaltssituation am 09.07.2013 ebenfalls erteilt. Die unterjährigen Abschläge wurden vereinbarungsgemäß geleistet.

Im Oktober 2013 wurde für drei ausgelaufene Darlehensverträge mit der SaarLB ein neuer Vertrag über 5.500 TEUR abgeschlossen. Des Weiteren erfolgte eine Zinsanpassung eines in 2012 aufgenommenen Darlehens über TEUR 1.812. Dabei wurden die Besicherungen über Patronatserklärungen der Gesellschafter mit einem prozentualen Gesamtvolumen von jeweils 80% der Darlehenssumme geleistet. Weitere Sicherheiten wurden nicht gestellt. Für die Übernahme der befristeten Garantien sind an die Gesellschafter Avalprovisionen und Gebühren zu entrichten.

Ausblick sowie Chancen und Risiken zukünftiger Entwicklungen:

Die Gesellschaft wird auch im Geschäftsjahr 2014 mit einem geplanten Jahresfehlbetrag von 3.469 TEUR ein deutlich negatives Ergebnis ausweisen. Sie ist aufgrund der Kapitalaus-

stattung abhängig von der jährlichen Verlustübernahme durch die Gesellschafter und der stetigen Zurverfügungstellung von Liquidität.

Im Geschäftsjahr 2014 werden in einem Umfang von rd. 850 TEUR dringend erforderliche Maßnahmen an den Gebäuden umgesetzt. Diese belasten signifikant das Ergebnis und die Liquidität der Gesellschaft.

Die Belegungen der Hallen werden in 2014 voraussichtlich das sehr hohe Vorjahresniveau gerade erreichen können.

Zum 01.04.2014 konnte der Pachtvertrag mit dem Betreiber des Tagesrestaurants in der Congresshalle um weitere drei Jahre bis zum 31.03.2017 verlängert werden.

Die Gesellschaft erzielt strukturelle Verluste und ist in ihrem Bestand und ihrer Entwicklung weiter von den regelmäßigen Leistungen der Gesellschafter abhängig. Die eingetretenen Umsatzzuwächse haben bestehendes Potenzial im laufenden Betrieb aufgezeigt, die Vertriebssituation wird aber entscheidend durch äußere Faktoren wie die verkehrliche Anbindung und das wirtschaftliche und wissenschaftliche Umfeld beeinflusst. Hinzukommt, dass auch das räumliche Angebot stimmen muss, d. h. die vorhandene Gebäudesubstanz und die technische Ausstattung attraktiv gehalten werden müssen.

Es wird weiter von den Gesellschaftern in Zusammenarbeit mit der CCS und der Saarmesse GmbH an einem nachhaltigen Messe- und Kongresskonzept für den Standort Saarbrücken gearbeitet. Die Ergebnisse der im Jahre 2013 in diesem Zusammenhang in Auftrag gegebenen Machbarkeitsuntersuchung "Congress- und Messezentrum Hafenstrasse" werden derzeit evaluiert.

City-Marketing Saarbrücken GmbH

Bahnhofstr. 31
66111 Saarbrücken
www.saarbruecken.de

Tel. 0681/9 38 09 □ 21
Fax: 0681/9 38 09 □ 38
Email: alexander.hauck@city-sb.de

1. Geschäftsführung

Alexander Hauck

2. Gründung der Gesellschaft

2005

3. Stammkapital der Gesellschaft

25.000 €

4. Beteiligungsverhältnisse

Landeshauptstadt Saarbrücken	50,4 %	12.600 €
Verein für Handel und Gewerbe Saarbrücken e.V.	24,8 %	6.200 €
Verkehrsverein Saarbrücken e.V.	24,8 %	6.200 €

5. Unternehmensgegenstand

Ziel und Zweck der Gesellschaft ist die Förderung, Aufwertung und attraktive Gestaltung der Saarbrücker Innenstadt. Dadurch soll der Wirtschaftsstandort Saarbrücken gestärkt und als Oberzentrum der Region hervorgehoben werden. Die Gesellschaft strebt eine enge Zusammenarbeit mit allen an, deren Aufgaben ebenfalls auf dieses Ziel gerichtet

sind. Die Gesellschaft soll sich hierbei auf die Arbeit in den bestehenden Vereinigungen stützen und mit ihnen zusammenarbeiten, im Interesse der Zielsetzung gemeinsame Aktivitäten koordinieren und fördern. Darüber hinaus können zur Wahrnehmung ihrer Ziele eigene Maßnahmen beschlossen und durchgeführt werden.

6. Aufsichtsrat

§ 6 Gesellschaftsvertrag

(1) Die Gesellschaft hat einen Aufsichtsrat, auf den die Bestimmungen des Aktiengesetzes nur aufgrund konkreter Verweisung im Gesellschaftsvertrag Anwendung finden. Der Aufsichtsrat besteht aus neun Mitgliedern. Jedes Mitglied hat eine/n Verhinderungsvertreter/in, der/die nach dem gleichen Verfahren wie die Aufsichtsratsmitglieder bestimmt wird. Auf Grund gemeinderechtlicher Vorschriften ist eine Verhinderungsvertretung für die Hauptverwaltungsbeamten/innen einschließlich deren besondere Vertreter/innen nicht zulässig.

(2) Dem Aufsichtsrat gehören an:

- a) die Oberbürgermeisterin/der Oberbürgermeister der Landeshauptstadt Saarbrücken als Vorsitzende/r
- b) vier weitere Vertreter/innen der Landeshauptstadt Saarbrücken, die von der Gesellschafterversammlung auf Vorschlag des Stadtrates aus dessen Mitte gewählt werden, hierbei soll jede Fraktion mit einem Sitz vertreten sein.
- c) zwei Vertreter/innen des Vereins für Handel und Gewerbe Saarbrücken e.V.
- d) zwei Vertreter/innen des Verkehrsvereins Saarbrücken e.V.

(6) Der Aufsichtsrat wählt für jede Amtsperiode aus seiner Mitte eine/n stell-
Mitglieder des Aufsichtsrates: Oktober 2014

vertretende/n Vorsitzende/n

Charlotte Britz Oberbürgermeisterin, Aufsichtsratsvorsitzende

Gabriele Herrmann, CDU

Elisabeth Rammel, SPD

Torsten Reif, Bündnis 90/ Die Grünen

Patricia Schumann, Die Linke

Sebastian Kurth, Verkehrsverein Saarbrücken e.V.

Walter Poggenpohl, Verkehrsverein Saarbrücken e.V.

Michael Genth, stv. AR-Vorsitzender Verein für Handel und Gewerbe

Max Schoenberg, Verein für Handel und Gewerbe

Vertreter laut Satzung:

Elke Masurek, CDU

Josephine Ortleb, SPD

Timo Lehberger, Bündnis 90/ Die Grünen

Michael Bleines, Die Linke

N.N.

N.N.

N.N.

N.N.

7. Beteiligung an anderen Gesellschaften (unmittelbar)

Keine

8. Vermögens-, Finanz- und Ertragslage

AKTIVA	2013 T€	2012 T€	Abw. absolut	Abw. in %
Immaterielles Vermögen	0	0	0	0
Sachanlagen	2	2	0	0
Finanzanlagen	0	0	0	0
ANLAGEVERMÖGEN	2	2	0	0
Vorräte	0	0	0	0
Forderungen sonstige	83	50	33	66
Vermögensgegenstände	66	66	0	0
Flüssige Mittel	205	170	35	21
UMLAUFVERMÖGEN	354	286	68	24
RAP	8	8	0	0
BILANZSUMME	364	296	68	23
PASSIVA	2013 T€	2012 T€	Abw. absolut	Abw. in %
Gezeichnetes Kapital	25	25	0	0
Rücklagen	0	0	0	0
Gewinn- / Verlustvortrag	9	8	1	13
Jahresüberschuss/-fehlbetrag	3	1	2	200
EIGENKAPITAL	37	34	3	9
Sonderposten	0	0	0	0
Rückstellungen	9	8	1	13
Verbindlichkeiten	317	254	63	25
- kurzfristig	317	254	63	25
- langfristig			0	0
FREMDKAPITAL	326	262	64	24
RAP	1		1	0
BILANZSUMME	364	296	68	23
Gewinn- und Verlustrechnung	2013 T€	2012 T€	Abw. absolut	Abw. in %
Umsatzerlöse	42	39	3	8
Bestandsveränderungen	0	0	0	0
aktivierte Eigenleistungen	0	0	0	0
sonst. betr. Erträge	245	214	31	14
Gesamtleistung	287	253	34	13
Materialaufwand	14	0	14	0
Personalaufwand	150	132	18	14
Abschreibungen	3	1	2	200
sonstiger betr. Aufwand	117	119	-2	-2
sonstige Steuern	0	0	0	0
Betriebsergebnis	3	1	2	-200
Beteiligungs- und Finanzergebnis	0	0	0	0
Neutrales Ergebnis	0	0	0	0
ausserordentliches Ergebnis	0	4	-4	-100
Ertragssteuern	0	0	0	0
Jahresergebnis	3	1	2	-200

Sonstige Wirtschaftszahlen	2013	2012	Abw. absolut	Abw. in %
Mitarbeiter	3	3	0	0
davon Auszubildende/Trainees	1	1	0	0
Stand 28.10.2014: 3				
davon Auszubildende/Trainees: 1				
Investitionen (T€) (Anlagenzugänge) (ohne Finanzanlagen)		0	0	0

1. Geschäftsverlauf und weitere Entwicklung des Unternehmens

Die Umsatzerlöse lagen im Berichtsjahr mit 42 T€ über Vorjahresniveau. Sie wurden im Wesentlichen durch die Vermietung von Flächen und Ständen sowie Sponsoreneinnahmen und Werbekostenzuschüsse anlässlich verschiedener Veranstaltungen wie verkaufsoffene Sonntage und des Eventtages erzielt. Zuschüsse in Höhe von 106 T€ wurden von der Landeshauptstadt Saarbrücken gewährt. Das Geschäftsjahr schließt mit einem Jahresüberschuss von 1 T€.

Die Planzahl der Umsatzerlöse für das Jahr 2013 beläuft sich auf etwa 35 T€. Die

Geschäftsführung erwartet ein ausgeglichenes Ergebnis. Die Bezuschussung der Gesellschaft war zunächst für drei Jahre bis Ende 2008 vorgesehen. Durch Stadtratsbeschluss vom 30.09.2008 wurde der Bestand der Gesellschaft für weitere drei Jahre gesichert.

Der mit der Landeshauptstadt Saarbrücken abgeschlossene und von der Gesellschafterversammlung am 17.12.2012 beschlossene Betrauungsakt sichert die Finanzierung der Gesellschaft vom 01.01.2013 bis 31.12.2022.

In den Folgejahren ist mit weiterhin konstanten Ertragszahlen zu rechnen.

Kontour - Kongress- und Touristik Service Region Saarbrücken GmbH

Bahnhofstr. 31
66111 Saarbrücken

www.die-region-saarbruecken.de

Kontour

Tel. 0681/9 38 09-0

Fax: 0681/9 38 09-38

Email: alexander.hauck@kontour.de

1. Geschäftsführung

Alexander Hauck

2. Stammkapital der Gesellschaft

255.800 €

3. Beteiligungsverhältnisse

Gesellschaft für Kommunalanlagen und Beratung mbH	5 %	12.790 €
Congress-Centrum Saar GmbH	20 %	51.160 €
Saarmesse	5 %	12.790 €
Verkehrsverein Saarbrücken e.V.	55 %	140.690 €
Saarland-Spielbank GmbH	5 %	12.790 €
Regionalverband Saarbrücken	10 %	25.580 €

4. Unternehmensgegenstand

Gesellschaftszweck der Kontour - Kongress- und Touristik Service GmbH ist die Förderung des Kongresswesens und

des Tourismus an der Saar, insbesondere in der Region Saarbrücken.

5. Zweck der Beteiligung

Die Förderung des Kongresswesens und des Tourismus an der Saar, insbesondere in der Region Saarbrücken.

6. Aufsichtsrat

§ 9 Zusammensetzung des Aufsichtsrates

(1) Die Gesellschaft hat einen Aufsichtsrat. Der Aufsichtsrat besteht aus mindestens elf Mitgliedern.

Sitzverteilung im Aufsichtsrat:

1 KBS
1 Saarmesse
1 Spielbank Saarbrücken
1 Congress Centrum Saar GmbH
6 Verkehrsverein Saarbrücken e.V.
1 Regionalverband Saarbrücken

7. Vermögens-, Finanz- und Ertragslage

AKTIVA	2013 T€	2012 T€	Abw. absolut	Abw. in %
Immaterielles Vermögen	3	8	-5	-63
Sachanlagen	3	3	0	0
Finanzanlagen			0	0
ANLAGEVERMÖGEN	6	11	-5	-45
Vorräte	6	9	-3	-33
Forderungen und sonstige Vermögensgegenstände	106	73	33	45
Flüssige Mittel	272	282	-10	-4
UMLAUFVERMÖGEN	384	364	20	5
RAP	18	7	11	157
BILANZSUMME	408	382	26	7

PASSIVA	2013 T€	2012 T€	Abw. absolut	Abw. in %
Gezeichnetes Kapital	256	256	0	0
Rücklagen	7	5	2	40
Gewinn- / Verlustvortrag	16	-3	19	-633
Jahresüberschuss/-fehlbetrag			0	0
EIGENKAPITAL	279	258	21	8
Sonderposten			0	0
Rückstellungen	41	69	-28	-41
Verbindlichkeiten	0		0	0
- kurzfristig	87	50	37	74
- langfristig			0	0
FREMDKAPITAL	128	119	9	8
RAP	1	5	-4	-80
BILANZSUMME	408	382	26	7

Sonstige Wirtschaftszahlen	2013	2012	Abw. absolut	Abw. in %
Mitarbeiter	5	5	0	0
davon Auszubildende/Trainees	0	0	0	0
Stand 28.10.2014:				
davon Auszubildende/Trainees 0				
Investitionen (T€) (Anlagenzugänge) (ohne Finanzanlagen)	3	1	2	200

9. Geschäftsverlauf und weitere Entwicklung des Unternehmens

Die Umsatzerlöse lagen im Berichtsjahr mit 217 T€ über Vorjahresniveau. Sie wurden im Wesentlichen erzielt in den Bereichen Zimmer- u. Restaurantvermittlung, Anzeigen, Gästeführungen, Gruppenbuchungen etc.

Die Erträge aus Zuschüssen der Landeshauptstadt (über den Verkehrsverein Saarbrücken e.V.) sind mit 310 T€ bezif-

fert, unter Berücksichtigung der Steuerbelastung (Umsatzsteuer auf Zuschüsse der Landeshauptstadt). Sowohl der Ertrag (Zuschuss) als auch der Aufwand aus der Personalgestellung der LHS Saarbrücken sind im Jahresabschluss 2013 entsprechend ausgewiesen. Das Geschäftsjahr schließt mit einem Bilanzgewinn von +16 T€.

Saarmesse GmbH

Gerberstraße 4 (Rathaus-Carrée)
66111 Saarbrücken

Saarmesse

Tel. 0681/905-1852
Fax: 0681/905-1263
Email: bms@saarbruecken.de

1. Geschäftsführung

Willy Kausch (bis 31.12.2013)
Ulrich Nierhoff (bis 31.12.2013)
Marion Linder (seit 01.01.2014)

2. Gründung des Betriebes

1950

3. Stammkapital des Betriebes

230.081,35 €

4. Beteiligungsverhältnisse

Landeshauptstadt Saarbrücken	100 %	230.081,35 €
------------------------------	-------	--------------

5. Unternehmensgegenstand

Gegenstand des Unternehmens ist die Planung, Organisation und Durchführung von Messen und Ausstellungen und anderen Eigen- oder Fremdveranstaltungen zur Förde-

rung von Industrie, Handel und Handwerk sowie die Vermietung von Messehallen und Freigelände für Veranstaltungen.

6. Aufsichtsrat

§ 7

(2) Dem Aufsichtsrat gehören an:

a) die Oberbürgermeisterin oder der Oberbürgermeister der Landeshauptstadt Saarbrücken als Vorsitzende bzw. Vorsitzender

b) zehn weitere Vertreterinnen oder Vertreter der Landeshauptstadt Saarbrücken, die von der Gesellschafterversammlung auf Vorschlag des Stadtrates der Landeshauptstadt Saarbrücken gewählt werden.

Mitglieder des Werksausschusses

Charlotte Britz, Oberbürgermeisterin, Vorsitzende
Peter Bauer, SPD
Josephine Ortleb, SPD
Theo Schmitt, SPD
Britta Blau, SPD
Sascha Grimm, CDU

Gabriele Herrmann, CDU
Dorothee Wendel, CDU
Sascha Zehner, CDU
Claudia Stader, die Linke
Britta Planz, B'90/die Grünen

7. Beteiligung an anderen Gesellschaften

Keine Beteiligung

8. Vermögens-, Finanz- und Ertragslage (vorläufig)

AKTIVA	2013 T€	2012 T€	Abw. absolut	Abw. in %
Immaterielles Vermögen	3	6	-3	-50
Sachanlagen	960	920	40	4
Finanzanlagen	0	0	0	0
ANLAGEVERMÖGEN	963	926	37	4
Vorräte	0	0	0	0
Forderungen u. sonstige Vermögensgegenstände	527	397	130	33
Flüssige Mittel	1.771	363	1.408	388
UMLAUFVERMÖGEN	2.298	760	1.538	202
RAP	7	6	1	17
akt. UB aus der Vermögensverr. Nicht durch EK gedeckter FB	0	0	0	0
	1.842	1.446	396	27
BILANZSUMME	5.110	3.138	1.972	63

PASSIVA	2013 T€	2012 T€	Abw. absolut	Abw. in %
Gezeichnetes Kapital	216	216	0	0
Rücklagen	28	28	0	0
Gewinn- / Verlustvortrag	-1.690	-736	-954	130
Jahresüberschuss/-fehlbetrag	-396	-954	558	-58
Nicht gedeckter Fehlbetrag	1.842	1.446	396	27
EIGENKAPITAL	0	0	0	-100
Sonderposten	0	0	0	0
Rückstellungen	194	168	26	15
Verbindlichkeiten	4.887	2.941	1.946	66
- kurzfristig	2.474	2.474	0	0
- langfristig	2.413	467	1.946	416
FREMDKAPITAL	5.081	3.109	1.972	63
RAP	29	29	0	0
BILANZSUMME	5.110	3.138	1.972	63

Gewinn- und Verlustrechnung	2013 T€	2012 T€	Abw. absolut	Abw. in %
Umsatzerlöse	3.237	3.364	-127	-4
Bestandsveränderungen	0	-136	136	-100
aktivierte Eigenleistungen	0	0	0	0
sonst. betr. Erträge	81	173	-92	-53
Gesamtleistung	3.318	3.401	-83	-2
Materialaufwand	851	746	105	14
Personalaufwand	880	1.024	-144	-14
Abschreibungen	161	241	-80	-33
sonstiger betr. Aufwand	1.660	1.807	-147	-8
sonstige Steuern	69	75	-6	-8
Betriebsergebnis	-303	-492	189	-38
Finanzergebnis	-93	-92	-1	1
Neutrales Ergebnis	0	-369	369	-100
Ertragssteuern	0	0	0	0
Jahresergebnis	-396	-953	557	-58

Sonstige Wirtschaftszahlen	2013	2012	Abweichung absolut	Abw. in %
Mitarbeiter	29	29	0	0
davon Auszubildende	1		0	0
Stand 31.10.14	26			

9. Geschäftsverlauf und voraussichtliche Entwicklung des Unternehmens

Geschäftslage (vorläufig)

Die Geschäftstätigkeiten der Saarmesse GmbH erstrecken sich auf zwei unterschiedliche Geschäftszweige. Einerseits tritt sie am Markt als Veranstalter von eigenen Messen zur Förderung von Industrie, Handel sowie Handwerk und andererseits als Vermieterin von Räumlichkeiten für Fremdveranstaltungen am Messestandort Saarbrücken auf.

Somit liegt die wirtschaftliche Betätigung der Saarmesse GmbH einerseits in der Durchführung von fünf Eigenveranstaltungen, deren wirtschaftliches Risiko die Gesellschaft selbst trägt und andererseits in der Vermietung an Gastveranstalter, welche Räumlichkeiten bei der Saarmesse GmbH anmieten und Messen sowie sonstige Veranstaltungen auf eigenes wirtschaftliches Risiko veranstalten. Die Eigenveranstaltungen der Saarmesse GmbH

sind ausschließlich B2C Veranstaltungen (Publikumsmessen).

Die Saarmesse GmbH ist der bedeutendste Veranstalter von Messen im Saarland, wobei zunehmend kleinere Veranstaltungen im regionalen Umfeld entstehen und zumindest in Teilbereichen als Konkurrenz anzusehen sind. Der Standort Saarbrücken verfügt darüber hinaus über ein Kongresszentrum, die Saarländhalle und das E-Werk, welche neben der Ausrichtung von Events und Kongressen auch über die Möglichkeiten der Durchführung von Messen verfügen.

Die in 2013 installierte einheitliche Geschäftsführung der Saarmesse GmbH und der CCS GmbH wurde zum 31.12.2013 wieder aufgelöst.

Für das Geschäftsjahr 2013 weist die Saarmesse GmbH ein negatives Ergebnis der gewöhnlichen Geschäftstätigkeit in Höhe von rd. 327,2 TEUR aus. Außerordentliche Erträge oder Aufwendungen waren im Geschäftsjahr 2013 nicht zu verzeichnen.

Die Gesellschaft weist zum 31. Dezember 2013 einen nicht durch Eigenkapital gedeckten Fehlbetrag in Höhe von rund 1.842,2 TEUR aus, der durch ausreichende stille Reserven, die vor allem in den eigenen Gebäuden und Anlagen liegen, gedeckt sind.

Projektgesellschaft Sanierung Ludwigsparkstadion mbH

Nell-Breuning-Allee 8
66115 Saarbrücken

www.ludwigspark-sb.de

Tel. 0681/8575-976

Fax 0681/8575-120

Email: info@ludwigspark-sb.de

1. Geschäftsführung

Projektgesellschaft Sanierung Ludwigsparkstadion mbH,
vertreten durch den Geschäftsführer
Jürgen Schäfer

2. Gründung der Gesellschaft

2013

3. Stammkapital der Gesellschaft

25.000,00 €

4. Beteiligungsverhältnisse

LEG Saar, Landesentwicklungsgesellschaft
Saarland mbH, Saarbrücken

50 %

12.500,00 €

Landeshauptstadt Saarbrücken

50 %

12.500,00 €

5. Unternehmensgegenstand

Gegenstand des Unternehmens umfasst die
Planung, Koordination, Betreuung und Rea-
lisierung von Umbau- und Modernisierungs-
arbeiten am Ludwigsparkstadion in Saar-
brücken im Bestand.

Soweit gesetzlich zulässig und nach diesem
Gesellschaftsvertrag nicht untersagt, ist die
Gesellschaft zu allen Geschäften und Maß-
nahmen berechtigt, die dem unter Absatz 1
definierten Unternehmensgegenstand die-
nen.

6. Aufsichtsrat

§ 9 Gesellschaftsvertrag:

(1) Der Aufsichtsrat besteht aus vier Mitgliedern.

(2) Dem Aufsichtsrat gehören an:

a) zwei Vertreterinnen oder Vertreter, darunter die Oberbürgermeisterin oder der Oberbürgermeister, die von der Landeshauptstadt Saarbrücken entsandt und abberufen werden,

b) zwei Vertreterinnen oder Vertreter, die von der LEG Saar, Landesentwicklungsgesellschaft Saarland mbH entsandt und abberufen werden,

(3) Vorsitz und stellvertretender Vorsitz wechseln jeweils zur Hälfte der Amtsperiode zwischen der Oberbürgermeisterin bzw. dem Oberbürgermeister der Landeshauptstadt Saarbrücken und einem von der LEG Saar, Landesentwicklungsgesellschaft Saarland mbH bestimmten Aufsichtsratsmitglied, beginnend mit der Oberbürgermeisterin bzw. dem Oberbürgermeister der Landeshauptstadt Saarbrücken als Aufsichtsratsvorsitzender bzw. Aufsichtsratsvorsitzendem und einem von der LEG Saar, Landesentwicklungsgesellschaft

Saarland mit beschränkter Haftung bestimmten Aufsichtsratsmitglied als stellvertretender Vorsitzender bzw. stellvertretendem Vorsitzenden.

(4) Wird über die Amtsdauer nichts anderes bestimmt, so endet diese mit Beschluss der Gesellschafter über die Entlastung für das 4. Geschäftsjahr nach Beginn der Amtszeit. Das Geschäftsjahr, in dem die Amtszeit beginnt, wird dabei nicht mitgezählt.

(5) Im Falle einer Ersatzberufung endet die Amtszeit des neuen Mitglieds spätestens mit Ablauf der Amtszeit des weggefallenen Mitglieds.

(6) Jedes Mitglied kann sein Amt auch ohne wichtigen Grund jederzeit durch schriftliche Erklärung gegenüber der Gesellschaft niederlegen.

(7) Der/Die Aufsichtsratsvorsitzende wird ermächtigt, eine Vertreterin/einen Vertreter des 1. FC Saarbrücken e. V. als ständige Sachverständige/ständigen Sachverständigen zu benennen, die/der an den Aufsichtsratssitzungen als Gast beratend teilnehmen kann.

Mitglieder des Aufsichtsrates:

Stand: Dezember 2014

Charlotte Britz, Oberbürgermeisterin,
AR-Vorsitzende
Peter Bauer, SPD

Klaus Meiser, MdL
Stefan Pauluhn, MdL

7. Beteiligung an anderen Gesellschaften (unmittelbar)

Die Gesellschaft hält keine Beteiligungen.

8. Vermögens-, Finanz- und Ertragslage

AKTIVA	2013 T€	T€	Abw. absolut	Abw. in %
Immaterielles Vermögen			0	0
Sachanlagen			0	0
Finanzanlagen			0	0
ANLAGEVERMÖGEN	0	0	0	0
Vorräte			0	0
Forderungen und sonstige Vermögensgegenstände	1		1	0
Flüssige Mittel	924		924	0
UMLAUFVERMÖGEN	925	0	925	0
RAP			0	0
BILANZSUMME	925	0	925	0

PASSIVA	2013 T€	T€	Abw. absolut	Abw. in %
Gezeichnetes Kapital	25		25	0
Rücklagen	900		900	0
Gewinn- / Verlustvortrag	-6		-6	0
Jahresüberschuss/-fehlbetrag			0	0
EIGENKAPITAL	919	0	919	0
Sonderposten			0	0
Rückstellungen	3		3	0
Verbindlichkeiten	3		3	0
- kurzfristig			0	0
- langfristig			0	0
FREMDKAPITAL	6	0	6	0
RAP			0	0
BILANZSUMME	925	0	925	0

Gewinn- und Verlustrechnung	2013 T€	T€	Abw. absolut	Abw. in %
Umsatzerlöse			0	0
Bestandsveränderungen			0	0
aktivierte Eigenleistungen			0	0
sonst. betr. Erträge			0	0
Gesamtleistung	0	0	0	0
Materialaufwand			0	0
Personalaufwand			0	0
Abschreibungen			0	0
sonstiger betr. Aufwand	6		6	0
sonstige Steuern			0	0
Betriebsergebnis	-6	0	-6	0
Beteiligungs- und Finanzergebnis			0	0
Neutrales Ergebnis			0	0
ausserordentliches Ergebnis			0	0
Ertragssteuern			0	0
Jahresergebnis	-6	0	-6	0

Sonstige Wirtschaftszahlen	2013		Abw. absolut	Abw. in %
Mitarbeiter	0		0	0
davon Auszubildende/Trainees			0	0
Stand 30.06.2011:				
davon Auszubildende/Trainees				
Investitionen (T€) (Anlagenzugänge) (ohne Finanzanlagen)			0	0

9. Geschäftsverlauf und weitere Entwicklung des Unternehmens

1. Gegenstand des Unternehmens, Gesellschaftszweck

Die Projektgesellschaft Sanierung Ludwigsparkstadion mbH wurde auf der Grundlage des Gesellschaftervertrages vom 18.11.2013 gegründet. Gesellschafter sind:

- Lfd. Nr.1: LEG Saar, Landesentwicklungsgesellschaft Saarland mbH (kurz LEG)
- Lfd. Nr.2: Landeshauptstadt Saarbrücken (kurz LHS)

Das Stammkapital der Gesellschaft beträgt 25.000,- EUR, das beide Gesellschafter zu gleichen Teilen (jeweils 12.500,- EUR) im Berichtsjahr eingezahlt haben.

Die Projektgesellschaft Sanierung Ludwigsparkstadion mbH hat die Aufgabe, im Rahmen der Umbau- und Modernisierungsarbeiten am Ludwigsparkstadion in Saarbrücken die Planung, Koordination, Betreuung und Realisierung der Maßnahme zu übernehmen.

Als alleinvertretungsberechtigter Geschäftsführer wurde Herr Jürgen Schäfer, geb. am 22.10.1956, wohnhaft in der Wilhelm-Busch-Str. 6, 66583 Spiesen-Elversberg, bestellt.

Die Organe der Gesellschaft sind:

1. Die Geschäftsführung
2. Der Aufsichtsrat
3. Die Gesellschafterversammlung

2. Geschäftsverlauf und Lage (Wirtschaftsbericht)

Im Berichtsjahr wurden am 12.12.2013 die konstituierende Sitzung des Aufsichtsrats und nachfolgend eine Gesellschafterversammlung durchgeführt. Als Mitglieder des Aufsichtsrates wurden aus dem Gesellschafterkreis die nachfolgenden Personen benannt:

1. Oberbürgermeisterin Charlotte Britz (Aufsichtsratsvorsitzende, für die LHS)
2. Herr Peter Bauer (für die LHS)
3. Herr Klaus Meiser (für die LEG)
4. Herr Stefan Pauluhn (für die LEG)

Ständiger Sachverständiger ist Herr Hartmut Ostermann als Vertreter des 1. FC Saarbrücken e. V. Er nimmt an den Aufsichtsratssitzungen als Gast beratend teil.

Im Rahmen der Sitzung wurde jeweils eine Geschäftsordnung für die Geschäftsführung und den Aufsichtsrat einstimmig beschlossen.

Zum Zwecke der Planungssicherheit im Projekt wurde in der Aufsichtsratssitzung die Beauftragung eines begleitenden Gutachtens an die „Lagardère Unlimited“ einstimmig empfohlen. Dieses Gutachten soll Aussagen zum wirtschaftlichen Betrieb des modernisierten Stadions liefern und damit als Grundlage für den nachfolgenden Planungs- und Realisierungsprozess dienen. Die nachfolgende Gesellschafterversammlung bestätigte die Empfehlung des Aufsichtsrates. Die Beauftragung des Gutachtens erfolgte im Nachlauf der genannten Sitzungstermine im Dezember.

Zur Bereitstellung liquider Mittel für die beginnende Arbeit der Projektgesellschaft Sanierung Ludwigsparkstadion mbH wurde im Dezember 2013 durch den Gesellschafter LEG ein Betrag von 900.000,- EUR als Kapitalrücklage eingezahlt.

Damit verfügt die Gesellschaft zu Beginn des zweiten Geschäftsjahres 2014 über ausreichende liquide Mittel zur Wahrnehmung ihrer Aufgaben, die im weiteren Geschäftsverlauf über bezogene Leistungen von der GIU mbH erbracht werden sollen. Entsprechende Verträge zur allgemeinen Geschäftsbesorgung und Projektsteuerung wurden Anfang 2014 abgeschlossen. Auf eigenes Personal wird die Projektgesellschaft Sanierung Ludwigsparkstadion mbH verzichten.

Die Gewinn- und Verlustrechnung weist für das Rumpfgeschäftsjahr 2013 einen Jahresfehlbetrag von 5.883,20 EUR aus. Zum Stichtag 31.12.2013 beträgt die Bilanzsumme der Projektgesellschaft Sanierung Ludwigsparkstadion mbH 924.646,80 EUR. Das Aktivvermögen betrifft im Wesentlichen (924.129,01 EUR) flüssige Mittel.

3. Risikobericht

Die Projektgesellschaft Sanierung Ludwigsparkstadion mbH erfüllt ihre Aufgaben mit den von der Gesellschafterseite bereitgestellten Mitteln und im Rahmen der für den Umbau und die Modernisierung des Ludwigsparkstadions veranschlagten Gesamtbudgets von insgesamt 16,0 Mio. EUR. Zur Vermeidung von Risiken einer Budgetüberschreitung werden in Vorbereitung der Projektrealisierung planerische Leistungen beauftragt, die belastbare Kostenberechnungen für alle Baumaßnahmen im Rahmen der Modernisierung des Stadions beinhalten. Die Gesellschaft übernimmt insbesondere das Controlling im Bauablauf und hat Sorge dafür zu tragen, dass bei der Realisierung der Umbaumaßnahmen eine ausreichende Sicherheitsreserve im genannten finanziellen Rahmen verbleibt.

4. Prognosebericht

Im laufenden Wirtschaftsjahr 2014 wird der planerische Vorlauf zum Projekt im Vorder-

grund der Geschäftstätigkeit stehen. Mit Vorlage des Gutachtens von „Lagardère Unlimited“ soll die weitere Planung der Umbaumaßnahmen an einem möglichst wirtschaftlichen Betrieb des Stadions nach Abschluss des Umbaus ausgerichtet werden. Die weiteren Planungsschritte bauen auf den Ergebnissen dieses Gutachtens auf.

In den Empfehlungen des Gutachtens von „Lagardère Unlimited“, das mittlerweile in der Endfassung vorliegt, wurde ein Alternativvorschlag zur bisherigen Umbauplanung gemacht. Dieser Vorschlag wird derzeit hinsichtlich der Realisierungschancen im festgelegten Budget geprüft. Dazu ist die Vergabe von weiteren vorlaufenden Planungsleistungen erforderlich, die Grundlage für eine detaillierte Kostenaufstellung sein wird. Die Ergebnisse werden voraussichtlich Ende September 2014 vorliegen und dienen als Entscheidungsgrundlage für Art und Umfang der Umbaumaßnahmen in den verschiedenen Tribünenbereichen des Stadions. Mit dem Beginn der Umbauarbeiten ist frühestens im 4. Quartal des laufenden Jahres zu rechnen.

Für die Finanzierung des Umbaus wird derzeit im Gesellschafterkreis eine Finanzierungsvereinbarung vorbereitet, bei der die genannten Beträge im Gesamtfinanzierungsrahmen von 16,0 Mio. EUR von den Gesellschaftern anteilig bereitgestellt werden sollen. Die Finanzierungsvereinbarung wird voraussichtlich den Anteil des Landes Saarland in Form von Zuschüssen an die LHS beinhalten. Entsprechend soll die Projektgesellschaft Sanierung Ludwigsparkstadion mbH im Rahmen der Realisierung des Bauprojekts als Geschäftsbesorger für die LHS bzw. für den Gebäudemanagementbetrieb der Landeshauptstadt Saarbrücken - GMS (als städtischer Eigenbetrieb und Eigentümer des Stadions) auftreten.

5. Nachtragsbericht

Vorgänge von besonderer Bedeutung nach Beendigung des Geschäftsjahres sind nicht eingetreten.

III

Finanzen

Sparkassenzweckverband Saarbrücken

ZV - SKS

Neumarkt 17
66117 Saarbrücken

Körperschaft
des öffentlichen Rechts

Tel. 0681/504-0
Fax: 0681/504-2591

1. Vorstandsvorsteher/in bzw. stellvertretende/r Vorstandsvorsteher/in

im jährlichen Wechsel:

Oberbürgermeisterin Charlotte Britz
Regionalverbandsdirektor Peter Gillo

(ab 01.01.2013 - 30.04.2013)
(ab 01.05.2013 - 31.12.2013)

2. Gründung des Zweckverbandes

1983

3. Stammkapital des Zweckverbandes

kein Stammkapital

4. Mitglieder des Zweckverbandes

Die Mitglieder des Zweckverbandes sind:
der Regionalverband Saarbrücken und die Landeshauptstadt Saarbrücken.

Die Mitglieder haften dem Zweckverband für seine Verbindlichkeiten zu gleichen Teilen.

5. Unternehmensgegenstand

Der Zweckverband ist Träger der Zweckverbandssparkasse, die aus der Zusammenführung der Kreissparkasse Saarbrücken und der Stadtsparkasse

Saarbrücken entstanden ist. Die Zweckverbandssparkasse trägt den Namen "Sparkasse Saarbrücken".

6. Zweckverbandsversammlung

§ 4 Satzung

Zusammensetzung der Verbandsversammlung

(1) Die Verbandsversammlung besteht aus dem Regionalverbandsdirektor, dem Oberbürgermeister der Landeshauptstadt Saarbrücken und 28 weiteren Mitgliedern.

(2) Die weiteren Mitglieder und Ersatzleute werden jeweils zur Hälfte von den Vertretungskörperschaften der Verbandsmitglieder für die Dauer der Amtszeit der Vertretungskörperschaften widerruflich gem. § 114 Abs. 2 KSVG bestellt. Die weiteren Mitglieder und Ersatzleute müssen zur Hälfte Bürger der Landeshauptstadt Saarbrücken und zur Hälfte Bürger der übrigen Gemeinden des Regionalverbandes Saarbrücken sein.

Weitere Mitglieder der Verbandsversammlung können nur Personen sein, die auch dem Verwaltungsrat der Sparkasse gem. § 11 SSpG angehören können, jedoch keine Sparkassenbedienstete.

(3) Nach Ablauf der Amtszeit der weiteren Mitglieder der Verbandsversammlung üben diese ihre Tätigkeit in der Verbandsversammlung bis zur Bestellung der neuen weiteren Mitglieder weiter aus. Die Neubestellung der weiteren Mitglieder hat spätestens vier Monate nach Beginn der Amtszeit der neugewählten Vertretungskörperschaften der Verbandsmitglieder zu erfolgen.

**Mitglieder der Verbandsversammlung des Sparkassenzweckverbandes
Saarbrücken per 31.12.2013:**

Verbandsvorsteher/in bzw. stellvertretende/r Verbandsvorsteher/in

im jährlichen Wechsel

Oberbürgermeisterin Charlotte Britz
Regionalverbandsdirektor Peter Gillo

(ab 01.01.2013 - 30.04.2013)
(ab 01.05.2013 - 31.12.2013)

Weitere Mitglieder

Manfred Baldauf, FDP, Regionalversammlung
Peter Bauer, SPD, Stadtrat
Mario Bender, Die Linke, Regionalversammlung
Manfred Boussonville, SPD, Regionalversammlung
Monika Brück, SPD, Regionalversammlung
Hajo Bruns, B'90/Die Grünen, Stadtrat
Dr. Volker Christmann, CDU, Regionalversammlung
Helmut Donnevert, CDU, Regionalversammlung
Edith Eckert, CDU, Stadtrat
Josef Feilen, SPD, Regionalversammlung
Heike Hochreither, Die Linke, Stadtrat
Manfred Jost, Die Grünen, Regionalversammlung
Dr. Michael Jung, CDU, Stadtrat
Winfried Jung, Die Linke, Stadtrat
Martin Kalkoffen, Die Linke, Stadtrat
Günther Karcher, SPD, Stadtrat
Wolfgang Klein, SPD, Stadtrat
Dr. Volker Krämer, CDU, Stadtrat
Jürgen Lenhof, FDP, Stadtrat
Manfred Maurer, CDU, Regionalversammlung
Manfred Paschwitz, CDU, Regionalversammlung
Thomas Schaumburger, Die Linke, Stadtrat
Renate Schiel-Kallenbrunnen, CDU, Regionalver-
sammlung
Dr. Stephan Schmidt, SPD, Regionalversammlung
Volker Schmidt, MdL, SPD, Regionalversammlung
Peter Strobel, MdL, CDU, Stadtrat
Jürgen Trenz, Die Linke, Regionalversammlung
Vera Wilhelm, SPD, Stadtrat
Jessica Zeyer, FDP, Stadtrat

Ersatzmitglieder

Eberhard Krauss
Sylvia Josette Schuhe
Sigurd Gilcher
Iris Steuer
Michael Ney
Claudia Willger
Jörg Schwindling
Mark Reck
Uwe Conradt
Annemie Christoph
Claudia Stader
Tim Feyerabend
Gabriele Herrmann
Claudia Stader
Ingeborg Stellmacher
Klaus Schroeter
Frank Martini
Rainer Ritz
Thomas Escher
Vera Dörr
Dr. Erika Heit
Gabriele Ungers
Peter Walz

Dagmar Girlinger
Mirjam Altmeier
Anke Schwindling
Hannelore Vatter
Harald Müller
Friedhelm Fiedler

7. Beteiligung an anderen Gesellschaften

keine Beteiligung

8. Vermögens-, Finanz- und Ertragslage

Sonstige Wirtschaftszahlen	2013	2012	Abw. absolut	Abw. in %
Mitarbeiter	0	0	0	0
Haushaltsplan, Einnahme/Ausgabe festgesetzt (in T€)	23,85	23,85	0,00	0,00
Kassenmäßiger Abschluss gem. § 40 GemHV13.274:				
Soll-Einnahmen (T€)	21,66	14,85	6,81	45,86
Soll-Ausgaben (T€)	21,66	14,85	6,81	45,86
Ist-Einnahmen	21,66	14,85	6,81	45,86
Ist-Ausgaben	21,66	14,85	6,81	45,86
Haushaltsreste	0,00	0,00	0,00	0,00

Saarbrücken, den 13. Oktober 2014

Sparkasse Saarbrücken

Am Neumarkt
66117 Saarbrücken

www.spk-sb.de

SKS

Rechtsfähige Anstalt
des öffentlichen Rechts

Tel. 0681/504-0

Fax: 0681/504-2199

Email: spk-sb@t-online.de

1. Vorstand

Hans-Werner Sander, Vorstandsvorsitzender
Uwe Kuntzstellvertr. Vorstandsvorsitzender
Uwe Johmann
Frank Saar

2. Gründung der Gesellschaft

1984 (Jahr der Fusion)

3. Stammkapital der Gesellschaft

Das haftende Eigenkapital der Sparkasse Saarbrücken gemäß § 10 KWG be-

läuft sich am Bilanzstichtag auf **386,5 Mio. €**

4. Beteiligungsverhältnisse

Träger der Sparkasse Saarbrücken ist zu 100 % der Sparkassenzweckverband, dem als Mitglieder die Landeshauptstadt

Saarbrücken und der Regionalverband Saarbrücken angehören.

5. Unternehmensgegenstand

Die Sparkasse Saarbrücken ist Mitglied des Sparkassenverband Saar und damit dem Deutschen Sparkassen und Giroverband e. V., Berlin, angeschlossen. Die Sparkasse ist ein Wirtschaftsunternehmen mit der Aufgabe, vorrangig in ihrem Geschäftsgebiet die Versorgung mit geld- und kreditwirtschaftlichen Leistungen sicherzustellen. Die Sparkasse stärkt

den Wettbewerb im Kreditgewerbe. Sie erbringt ihre Leistungen für die Bevölkerung, die Wirtschaft und die öffentliche Hand unter Berücksichtigung der Markterfordernisse. Die Sparkasse fördert den Sparsinn und die Vermögensbildung breiter Bevölkerungskreise und die Wirtschaftserziehung der Jugend.

6. Verwaltungsrat/Kreditausschuss

Verwaltungsrat

§ 8 Saarländisches Sparkassengesetz

Zusammensetzung des Verwaltungsrats

(1) Der Verwaltungsrat besteht aus dem Vorsitzenden und den weiteren Mitgliedern. Die Zahl der weiteren Mitglieder wird durch die Satzung bestimmt. Sie muss durch drei teilbar sein und darf die Zahl achtzehn nicht übersteigen.

(2) Weitere Mitglieder des Verwaltungsrates sind zu je einem Drittel

1. sachkundige Mitglieder, die der Vertretungskörperschaft des Trägers angehören;

2. sachkundige Mitglieder, die der Vertretungskörperschaft des Trägers nicht angehören.

3. Beschäftigte der Sparkasse.

§ 6 Saarländisches Sparkassengesetz

Zuständigkeiten der Vertretungskörperschaft des Trägers:

Die Vertretungskörperschaft des Trägers wählt die Mitglieder des Verwaltungsrats nach § 8 Abs. 2 Nr. 1 und 2.

§ 7 Satzung Sparkasse Saarbrücken

Verwaltungsrat

(1) Der Verwaltungsrat besteht aus dem Vorsitzenden und den weiteren 18 Mitgliedern.

(2) Weitere Mitglieder des Verwaltungsrates sind zu je einem Drittel

1. sachkundige Mitglieder, die der Vertretungskörperschaft des Trägers angehören;

2. sachkundige Mitglieder, die der Vertretungskörperschaft des Trägers nicht angehören;

3. Beschäftigte der Sparkasse

Mitglieder des Verwaltungsrates:

Stand: Oktober 2014

Vorsitzender (bzw. stellv. Vorsitzender nach § 8 der Satzung des Sparkassenzweckverbandes) im jährlichen Wechsel:
Peter Gillo, Direktor des Regionalverbandes Saarbrücken (bis 30.04.2014)
Charlotte Britz, Oberbürgermeisterin (ab 01.05.2014)

Dr. Gerhard Bauer, CDU, Stadtrat

Peter Bauer, SPD, Stadtrat

Roland Bentz

Karin Bernhard

Pia – Maria Blankenburg

Berthold David

Winfried Jung, Linke, Stadtrat

Günther Karcher, SPD, Stadtrat

Timo Lehberger, Grüne, Stadtrat

Thomas Linnemann-Emden

Klaus Meiser, CDU, Regionalversammlung

Norbert Moy, CDU, Regionalversammlung

Volker Schmidt, Regionalversammlung

Frank Schuler

Jörg Schwindling, CDU, Regionalversammlung

Peter Strobel, CDU, Stadtrat

Karlheinz Wiesen, SPD, Regionalversammlung

Rainer Ziebold, SPD, Regionalversammlung

Kreditausschuss

§ 13a Sparkassengesetz

Bildung von Ausschüssen

- (1) Der Verwaltungsrat bildet aus seiner Mitte einen Kreditausschuss. Dieser besteht aus
1. dem Verwaltungsratsvorsitzenden als Vorsitzenden; der wird im Verhinderungsfalle von seinem Stellvertreter im Verwaltungsrat vertreten;
 2. bis zu sechs vom Verwaltungsrat für die Dauer seiner Amtszeit bestellten Mitgliedern des Verwaltungsrates nach § 8 Abs. 2 Nr. 1 und 2. Für jedes Mitglied wird ein Stellvertreter bestellt. § 9 Abs. 1 Sätze 2 und 3 gelten entsprechend
- (2) Dem Kreditausschuss obliegt die Zustimmung zur Gewährung von Krediten, soweit ihm diese durch den Verwaltungsrat übertragen ist.

Mitglieder des Kreditausschusses: Okt14

Peter Gillo, Vorsitzender ab 01.05.13 bis
30.04.2014
*Charlotte Britz, Vorsitzende ab 01.05.14 bis
30.04.2015*
Peter Bauer
Norbert Moy
Klaus Meiser
Volker Schmidt
Peter Strobel
Karlheinz Wiesen

Vertreter im Kreditausschuss:

Stand: Oktober 2014

Günter Karcher
Timo Lehberger
Jörg Schwindling
Rainer Ziebold
Dr. Gerhard Bauer
Winfried Jung

7. Beteiligung an anderen Gesellschaften

	Nennwert / T□	Anteil in %
Saarland Feuerversicherung AG, Saarbrücken	2.132,0	15,97
GSW – Saarländische Wohnungsbaugesellschaft mbH, SB	404,0	22,57
Gekoba – Gesellschaft für Gewerbe und Kommunalbauten mbH, Saarbrücken	253,6	31,00
ASS, Aufbaugesellschaft Saarbrücker Schloss GmbH, Saarbrücken	48,6	38,00
Saarbrücker gemeinnützige Siedlungsgesellschaft mbH	162,0	0,93
Sparkassenfördergesellschaft Saar mbH	1,9	7,60
S-Pro-Finanz	50,0	100
Saarländische Wagnisfinanzierungsgesellschaft mbH, Saarbrücken	921,9	9,35
Sparkassen Leasing-, Online-Broker und Beteiligungs- gesellschaft Saar mbH, Saarbrücken	4,0	14,29
Deutsche Sparkassen Leasing AG & Co. KG, Bad Hom- burg v.d.H.	830,6	0,35
Saar Connect GmbH, Saarbrücken	12,5	50,00
Gesellschaft für Wirtschaftsförderung, Innovationen und Stadtmarketing mbH, Völklingen	11,0	9,57
S-Broker AG & Co. KG, Wiesbaden	387,0	0,25
BDV Holding GmbH & Co. KG, München	350,0	1,26
Sparkassen / SIKB Beteiligungsgesellschaft, Saarbrücken	248,0	12,40
S-Partner Kapital AG, München	382,0	4,62
Erwerbsgesellschaft der S-Finanzgruppe mbH & Co. KG	18.611,4	0,50
SDGS GmbH	98,0	49,00

8. Vermögens-, Finanz- und Ertragslage

Wirtschaftszahlen	2013	2012	Abw. absolut	Abw. in %
Mitarbeiter	1.217	1.223	-6	-0,5
- davon Auszubildende	64	61	3	4,9
Bilanzsumme (T€)	6.335.702	6.283.054	52.648	0,8
Bilanzgewinn/Verlust (T€)	8.523	8.518	5	0,1
Leistungszahlen in Mio. €				
Verbindlichkeiten gegenüber Kunden				
- Spareinlagen	2.283,4	2.288,6	-5,2	-0,2
- Unverbriefte Verbindlichkeiten	1.948,1	1.787,5	160,6	9,0
- Verbriefte Verbindlichkeiten	9,8	13,9	-4,1	-29,5
Forderungen an Kunden insgesamt:	4.384,7	4.259,7	125,0	2,9
- davon durch Grundpfandrechte gesichert	1.402,8	1.368,5	34,3	2,5
- davon Kommunalkredite	1.511,5	1.491,9	19,6	1,3
Verbindlichkeiten gegenüber Kreditinstituten	1.650,0	1.759,9	-109,9	-6,2
Forderungen an Kreditinstitute	289,0	456,8	-167,8	-36,7
Wertpapiervermögen	1.603,0	1.516,4	86,6	5,7

9. Geschäftsverlauf und voraussichtliche Entwicklung des Unternehmens

Das Geschäftsvolumen der Sparkasse erhöhte sich im Geschäftsjahr 2013 um 59,7 Mio. € auf 6.463,2 Mio. €, die Bilanzsumme um 52,6 Mio. € auf 6.335,7 Mio. €.

Die Kundeneinlagen sind im abgelaufenen Geschäftsjahr um 3,7 Prozent auf 4.279,8 Mio. € gestiegen. Die Spareinlagen verringerten sich um 5,2 Mio. € auf 2.283,4 Mio. €. Die unverbrieften Einlagen vermehrten sich um 160,6 Mio. €. Der Bestand an verbrieften Einlagen verringerte sich um 4,1 Mio. €. Die Verbindlichkeiten gegenüber Kreditinstituten verminderten sich um 6,2 Prozent = 109,9 Mio. € auf 1.650,0 Mio. €.

Das Kundenkreditvolumen stieg um 2,9 Prozent = 125,0 Mio. € auf 4.384,7 Mio. €. Die Realkredite erhöhten sich um 34,3 Mio. € auf 1.402,8 Mio. €, die Kommunal-

kredite erhöhten sich um 19,6 Mio. € auf 1.511,5 Mio. €.

Das Wertpapiervermögen hat sich in 2013 um 87,0 Mio. € auf 1.603,4 Mio. € erhöht. Die Forderungen an Kreditinstitute sind um 167,8 Mio. € auf 289,0 Mio. € zurückgegangen.

Nach Abzug der gewinnabhängigen Steuern verbleibt ein Jahresüberschuss in Höhe von 8,5 Mio. € (8,5 Mio. € im Vorjahr). Der nach Ausschüttung in Höhe von 1,7 Mio. € verbleibende Jahresüberschuss in Höhe von 6,8 Mio. € wird der Sicherheitsrücklage zugeführt, die sich danach auf 268,5 Mio. € belaufen wird.

Die Zahlungsfähigkeit der Sparkasse war im Geschäftsjahr aufgrund der durchgeführten Liquiditätsplanung jederzeit gegeben. Auch im laufenden Geschäftsjahr ist nicht mit einer Beeinträchtigung zu rechnen.

S-Pro-Finanz Immobilien-, Beratungs- und Versicherungs- GmbH der Sparkasse Saarbrücken

Eisenbahnstraße 66
66117 Saarbrücken
www.s-pro-finanz.de

Tel.0681/ 92627-0
Fax0681/ 92627-17
Email: sandra.rode@s-pro-finanz.de

1. Geschäftsführung

Herr Alfred Junk

2. Gründung der Gesellschaft

1993

3. Stammkapital der Gesellschaft

50.000 €

4. Beteiligungsverhältnisse

Sparkasse Saarbrücken

100 %

50.000 €

5. Unternehmensgegenstand

- a) die Vermittlung des Abschlusses und der Nachweis der Gelegenheit zum Abschluss von Verträgen über Grundstücke, grundstücksgleiche Rechte, Wohnräume und gewerbliche Räume,
- b) die Vermittlung des Abschlusses und der Nachweis der Gelegenheit zum Abschluss von Verträgen über die energetische Sanierung von Immobilien als Komplettpaket nach Maßgabe des genehmigten Gesellschaftsvertrages der Sparhaus Partner GmbH,
- c) der Erwerb, die Veräußerung, die Aufbereitung und die Erschließung von gewerblich oder industriell nutzbaren Flächen, deren Vermarktung sowie die Vornahme von allen anderen Tätigkeiten, die für diesen Zweck sinnvoll und notwendig sind,

- die Vermittlung des Abschlusses und der Nachweis der Gelegenheit zum Abschluss von Verträgen über Produkte und Dienstleistungen der Sparkasse Saarbrücken sowie über Versicherungen, Bausparverträge und Wertpapiere, vorzugsweise solcher der Verbandspartner,
- d) die betriebswirtschaftliche Beratung unter besonderer Berücksichtigung der Sparkassenprodukte und –dienstleistungen, insbesondere im Bereich der Projektentwicklung und –beratung bei Immobilien sowie der Vermögens- und Anlagenberatung sowie alle sonstigen damit im Zusammenhang stehenden Geschäfte.

6. Aufsichtsrat

§ 8 Gesellschaftsvertrag:

(1) Der Aufsichtsrat besteht aus mindestens 6 Mitgliedern:

- dem Vorsitzenden des Verwaltungsrates der Sparkasse Saarbrücken
- dem stellvertretenden Vorsitzenden des Verwaltungsrates der Sparkasse Saarbrücken
- mindestens einem Vertreter der Gesellschafterin
- mindestens drei weiteren Mitgliedern des Verwaltungsrates der Sparkasse Saarbrücken

Mit Ausnahme des Vorsitzenden des Verwaltungsrates der Sparkasse und des

Stellvertretenden Vorsitzenden des Verwaltungsrates werden die weiteren Mitglieder des Aufsichtsrates von der Gesellschafterversammlung einvernehmlich mit dem Verwaltungsrat der Sparkasse Saarbrücken bestellt.

(2) Der Vorsitzende des Verwaltungsrates der Sparkasse Saarbrücken ist gleichzeitig Vorsitzender des Aufsichtsrates. Der stellvertretende Vorsitzende des Verwaltungsrates der Sparkasse ist gleichzeitig auch stellvertretender Vorsitzender des Aufsichtsrates.

Mitglieder des Aufsichtsrates: Stand: 04.11.2014

Charlotte Britz- Vorsitzende ab 01.05.2014
 Peter Gillo –Vorsitzender bis 30.04.2014
 Dr. Gerhard Bauer
 Peter Bauer
 Roland Bentz
 Uwe Kuntz
 Norbert Moy
 Hans-Werner Sander
 Frank Schuler
 Karlheinz Wiesen

7. Beteiligung an anderen Gesellschaften (unmittelbar)

Gesellschaft	Stamm- /Grundkapital	Anteil in %
Sparhaus Partner GmbH	100.000 €	26

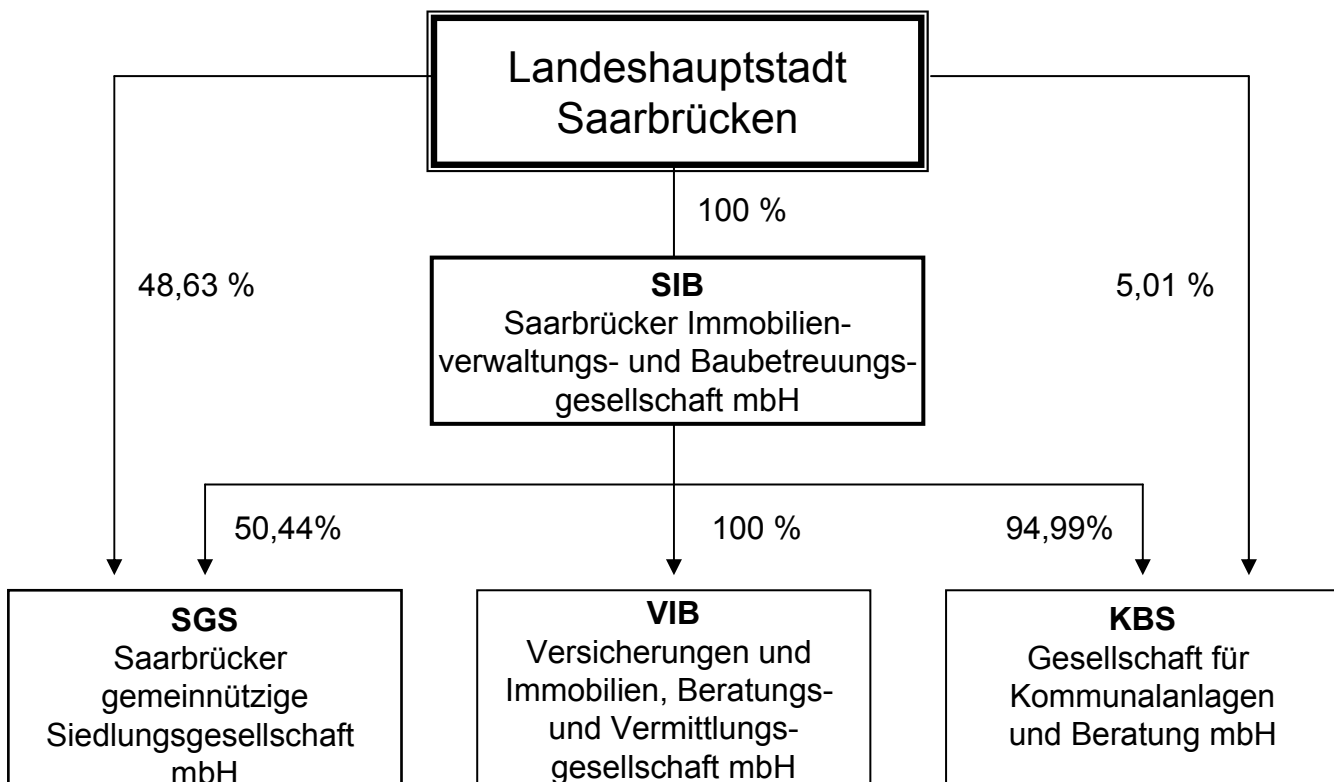
8. Vermögens-, Finanz- und Ertragslage

Sonstige Wirtschaftszahlen	2013	2012	Abw. absolut	Abw. in %
Mitarbeiter	21	21	0	0
davon Auszubildende/Trainees	2	2	0	0
Stand 30.06.2013:	21	21		
davon Auszubildende/Trainees	2	2		
Bilanzsumme (T€)	2690	2625	65	2
Umsatzerlöse (T€)	3327	3319	8	0
Bilanzgewinn (T€)	1.961	1.907	54	3

IV

Wohn- und Baubereich

Wohn- und Baubereich



Saarbrücker Immobilien- verwaltungs- und Baube- treuungsgesellschaft mbH

SIB

St. Johanner Straße 110
66115 Saarbrücken

www.sib-sb.de

Tel. 0681/3016-0
Fax: 0681/3016-100
Email: info@sib-sb.de

1. Geschäftsführung

Dipl. (FH) Radu Gau
Christian Pahl

2. Gründung der Gesellschaft

1990

3. Stammkapital der Gesellschaft

8.800.500 €

4. Beteiligungsverhältnisse

Ladeshaferdt Saarbrücken	100 %	8.800.500	€
--------------------------	-------	-----------	---

5. Unternehmensgegenstand

Gegenstand des Unternehmens ist die Errichtung, Betreuung, Bewirtschaftung und Verwaltung von Bauten im Rahmen gemeindlicher Daseinsvorsorge in allen Rechts- und Nutzungsformen, darunter Eigenheime und Eigentumswohnungen. Die Gesellschaft kann außerdem alle im Bereich der Wohnungswirtschaft, des Städtebaus und der Infrastruktur anfallenden Aufgaben übernehmen, Grundstücke erwerben, belasten und veräußern sowie Erbbaurechte ausgeben. Sie kann Gemeinschaftsanlagen und Folgeeinrichtungen, Läden und Gewerbebauten und kulturelle Einrichtungen und Dienstleistungen bereitstellen.

Gegenstand des Unternehmens ist auch die umfassende Besorgung der Geschäfte Dritter, die ganz oder teilweise in dem vorstehend bezeichneten Geschäftsbereich tätig sind. Die Gesellschaft darf auch sonstige Geschäfte betreiben, sofern diese dem Gesellschaftszweck mittelbar oder unmittelbar dienlich sind. Die Gesellschaft kann sich an Unternehmen, die ihren Zwecken dienen oder förderlich sind, in jeder gesetzlich zulässigen Form beteiligen oder solche Unternehmen erwerben oder errichten. Sie darf auch Zweigniederlassungen errichten.

Im Rahmen des Geschäftsbesorgungsvertrages mit der SGS vom 18.12.1990 ist die SIB in die zwischen der SGS und der Stadt Saarbrücken bestehenden Geschäftsbesorgungsverträge bezüglich der Verwaltung der städtischen Wohnungen und der Anmietung von Wohnraum für Asylsuchende und Aus- und Übersiedler mit allen Rechten und Pflichten eingetreten.

Mit Beginn des Jahres 1991 übernahm die Gesellschaft im Rahmen eines Personalüberleitungsvertrages das gesamte aktive Personal der SGS. Mit der SGS wurde ab diesem Zeitpunkt ein Geschäftsbesorgungsvertrag zur umfassenden Durchführung ihrer Geschäfte abgeschlossen, ebenso trat die Gesellschaft in die mit der Stadt Saarbrücken über die Verwaltung der städtischen sowie der angemieteten Wohnungen abgeschlossenen Verträge ein.

Die Leistungen umfassen insbesondere die Gestellung von Personal, Räumlichkeiten und Betriebs- und Geschäftsausstattung zur Verwaltung der Wohnbestände, Instandhaltungsleistungen, Bauleistungen, Baubetreuungsleistungen sowie die kaufmännische Rechnungslegung. Die der Gesellschaft entstehenden Kosten werden den Vertragspartnern in Rechnung gestellt.

6. Aufsichtsrat

§ 12 (1) - (4) Gesellschaftsvertrag

(1) Der Aufsichtsrat besteht aus mindestens vierzehn Mitgliedern.

(2) Dem Aufsichtsrat gehören an:

a) der Oberbürgermeister/die Oberbürgermeisterin der Landeshauptstadt Saarbrücken als Vorsitzende/r,

b) zehn von der Gesellschafterversammlung auf Vorschlag des Stadtrates der Landeshauptstadt Saarbrücken zu wählende Mitglieder, darunter muss sich ein Beigeordneter/eine Beigeordnete der Landeshauptstadt Saarbrücken befinden,

c) drei ArbeitnehmervertreterInnen.

(3) Die Mitglieder gemäß Abs. 2 lit. b) werden von der Gesellschafterversammlung

gewählt. Die ArbeitnehmervertreterInnen gemäß Abs. 2 lit. c) werden von den ArbeitnehmerInnen der Gesellschaft in Urwahl nach den einschlägigen Bestimmungen des Betriebsverfassungsgesetzes gewählt; die Wahl der ArbeitnehmervertreterInnen bedarf der Zustimmung der Gesellschafterversammlung.

(4) Die Amtszeit der Mitglieder nach Abs. 2 lit. b) und c) endet mit der Gesellschafterversammlung, die nach der Neukonstituierung des Stadtrates der Landeshauptstadt Saarbrücken stattfindet. Wiederwahl ist zulässig.

Mitglieder des Aufsichtsrates: November 2014

*Chab Bz Oberbürgermeisterin,
AR-Vorsitzende*

Bge. Dr. Rena Wandel-Hoefer

Mirco Bertucci, SPD

Karl Brixius, SPD

Uwe Conradt, CDU

Sascha Grimm, CDU

Jasmin Heyer, Arbeitnehmervertreterin

Winfried Jung, Die Linke

Herbert Meyer, SPD

Rainer Ritz, CDU

Bernd Schmidt, Arbeitnehmervertreter

Theo Schmitt, SPD

Anja Stiefel, Arbeitnehmervertreterin

Simone Wied, B'90/Die Grünen

Verhinderungsvertreter:

Bg. Thomas Brück

Thomas Kruse, SPD

Britta Blau, SPD

Stefan Brand, CDU

Edith Eckert, CDU

Carlo Donner, Arbeitnehmervertreter

Claudia Stader, Die Linke

Günther Karcher, SPD

Andreas Neumüller, CDU

Gabriele Hornung, Arbeitnehmervertreterin

Philipp Schneider, SPD

Andreas Junge, Arbeitnehmervertreter

Claudia Willger, B'90/Die Grünen

7. Beteiligung an anderen Gesellschaften

	Anteil in %	Anteil
SGS	50,44 %	8.796.265 €
VIB	100 %	51.129 €
KBS	94,99 %	823.270 €

8. Vermögens-, Finanz- und Ertragslage

AKTIVA	2013 T€	2012 T€	Abw. absolut	Abw. in %
Immaterielles Vermögen	134	83	51	61
Sachanlagen	25.376	26.099	-723	-3
Finanzanlagen	21.194	21.201	-7	0
ANLAGEVERMÖGEN	46.704	47.383	-679	-1
Vorräte	827	973	-146	-15
Forderungen u. sonstige Vermögensgegenstände	2.883	3.029	-146	-5
Flüssige Mittel	91	91	0	0
UMLAUFVERMÖGEN	3.801	4.093	-292	-7
RAP	23	24	-1	-4
BILANZSUMME	50.528	51.500	-972	-2

PASSIVA	2013 T€	2012 T€	Abw. absolut	Abw. in %
Gezeichnetes Kapital	8.800	8.800	0	0
Rücklagen	8.922	9.868	-946	-10
Gewinn- / Verlustvortrag	0	0	0	0
Jahresüberschuss/-fehlbetrag	-221	-391	170	-43
EIGENKAPITAL	17.501	18.277	-776	-4
Sonderposten	0	0	0	0
Rückstellungen	6.877	7.397	-520	-7
Verbindlichkeiten	26.071	25.741	330	1
- kurzfristig	8.833	7.152	1.681	24
- langfristig	17.238	18.589	-1.351	-7
FREMDKAPITAL	32.948	33.138	-190	-1
RAP	79	85	-6	-7
BILANZSUMME	50.528	51.500	-972	-2

Gewinn- und Verlustrechnung	2013 T€	2012 T€	Abw. absolut	Abw. in %
Umsatzerlöse	12.688	12.985	-297	-2
Bestandsveränderungen	-139	-61	-78	128
aktivierte Eigenleistungen	0	0	0	0
sonst. betr. Erträge	4	19	-15	-79
Gesamtleistung	12.553	12.943	-390	-3
Materialaufwand	2.761	3.553	-792	-22
Personalaufwand	6.698	6.673	25	0
Abschreibungen	828	814	14	2
sonstiger betr. Aufwand	1.810	1.524	286	19
Zinsaufwendungen	1.565	1.567	-2	0
Sonstige Steuern	21	20	1	5
Betriebsergebnis	-1.130	-1.208	78	-6
Finanzergebnis	959	938	21	2
Neutrales Ergebnis	24	-48	72	-150
Außerordentliche Aufwendungen	74	74	0	0
Ertragsteuern	0	-1	1	-100
Jahresergebnis	-221	-391	170	-43

Sonstige Wirtschaftszahlen	2013	2012	Abw. absolut	Abw. in %
Mitarbeiter	145	145	0	0
davon Auszubildende	19	22	-3	-14
Stand 31.10.2014:	154			
davon Auszubildende:	20			
Investitionen in T€	157	363	-206	-57
Leistungszahlen: Stand 31.12.				
Von der SIB verw. Wohnungen				
SGS	6.615	6.736	-121	-2
LHS	150	155	-5	-3
Sonstige	716	705	11	2
Zusammen	7.481	7.596	-115	-2
	Mio. €	Mio. €	Mio. €	
Von der SIB für die SGS abgewickelte Gesamtmietumsätze	34,5	33,3	1,2	4
Von der SIB für die SGS abgewickelter betreutes Bauvolumen	7,2	8,8	-1,6	-18

9. Geschäftsverlauf und voraussichtliche Entwicklung des Unternehmens

Die Gesellschaft war im Geschäftsjahr 2013 entsprechend den abgeschlossenen Geschäftsbesorgungsverträgen sowie in der An- und Weitervermietung von Wohnungen und in der Wohnungseigentums- und Hausverwaltung tätig. Des Weiteren bewirtschaftete sie ihre eigenen Gewerbeimmobilien Haus Berlin und Betzenstraße 6 sowie das in 2004 erworbene Bürogebäude St. Johanner Str. 110.

Für das Beteiligungsunternehmen **SGS** besorgte die Gesellschaft die Geschäfte umfassend. Neben der Miethausverwaltung und Bewirtschaftung mit einem Gesamtmietumsatz in Höhe von 34,5 Mio. € wurde ein Investitionsprogramm von rund 7,2 Mio. € betreut.

Das Bauvolumen betrifft ausschließlich im eigenen Wohnungsbestand durchgeführte Generalsanierungs- und Modernisierungsmaßnahmen.

Das Instandhaltungsvolumen belief sich auf 3,7 Mio. €.

Die SGS erzielte in 2013 erstmals wieder einen Jahresüberschuß in Höhe von 1.066 T€, der zur Deckung des Bilanzverlustes dienen soll.

Für die **Landeshauptstadt Saarbrücken** verwaltete und bewirtschaftete die Gesellschaft per 31.12.2013 150 Wohn- und 14 Gewerbeeinheiten. Für ihre Tätigkeit erhielt die SIB in 2013 ein Geschäftsbesorgungsentgelt von T€ 140.

Mit Vertrag vom 01.03.2002 beauftragte der Eigenbetrieb Gebäudemanagement der Landeshauptstadt Saarbrücken die SIB mit dem Verkauf eines wesentlichen Teils der o.g. Wohnungen. Im abgelaufenen Jahr wurden hierbei 6 Wohnungen veräußert.

Die Geschäftsbesorgungstätigkeit für die **KBS** umfasst die Gestellung der Geschäftsführung, die Aufschaltung von Telekommunikationsgeräten, die Nutzung von Räumlichkeiten und die arbeitstechnische und -medizinische Betreuung. Die SIB erhielt hierfür in 2013 eine Vergütung von 100 T€ zuzüglich der gesetzlichen Umsatzsteuer.

Die Gesellschaft verwaltete zum 31.12.2013 28 Eigentümergemein-

schaften nach dem Wohnungseigentumsgesetz mit 596 Wohn- und Gewerbeeinheiten. Daneben werden 127 Wohneinheiten verwaltet (Mietverwaltung). Die Erlöse aus der Verwaltungstätigkeit werden mit T€ 162 (Vorjahr: T€ 158) ausgewiesen.

Die Gesellschaft hat in Abstimmung mit der Landeshauptstadt Saarbrücken ein systematisches Risikomanagementsystem eingeführt, in welchem halbjährlich detailliert über die Risikosituation an das Aufsichtsgremium berichtet wird.

Nach Auswertung der Risikosituation liegen die betragsmäßig größten Risiken für die Gesellschaft im rechtlichen Bereich.

Im Rahmen der Geschäftsbesorgungstätigkeit ist die SIB insbesondere von der geschäftlichen Entwicklung der SGS abhängig. Für SGS und SIB wurde ausgehend von einer Ertragskraftanalyse aller Objekte unter dem Titel Zukunftskonzept 2025 eine im Ergebnis 15-jährige Investitions-, Finanz- und Erfolgsplanung erstellt, die die Fortschreibung des im Jahre 2009 erstellten Sanierungskonzeptes bildet.

Die Geschäftsführung geht hierbei von einem Gelingen des Restrukturierungsprozesses und somit weiterhin davon aus, dass der Fortbestand der Unternehmens auch in Zukunft gesichert werden kann.

Im Geschäftsjahr 2014 wird erstmals wieder mit einem geringen Jahresüberschuss gerechnet, unter anderem aufgrund der gestiegenen Beteiligungserträge aus den Tochterunternehmen. In den Folgejahren steigen die Ergebnisse dann gemäß Planung jährlich um rund 300 – 400 T€ an.

Durch Ausschüttungen und Gewinnabführungen aus den Tochtergesellschaften sowie (für die Jahre 2014 - 2016) Entnahmen aus der Kapitalrücklage sind die jährlichen Gewinnausschüttungen an die Gesellschafterin LHS gewährleistet.

Saarbrücker gemeinnützige Siedlungsgesellschaft mbH

SGS

St. Johanner Straße 110
66115 Saarbrücken

www.mehr-als-gewohnt.de

Tel. 0681/3016-0
Fax: 0681/3016-100

Email: immo.vermietung@ig-sb.de

1. Geschäftsführung

Dipl.- Ing. (FH) Radu Gurau
Christian Patzwahl

2. Gründung der Gesellschaft

1919

3. Stammkapital der Gesellschaft

17.439 T€

4. Beteiligungsverhältnisse

Landeshauptstadt Saarbrücken	48,63 %	8.481 T€
Saarbrücker Immobilienverwaltungs- und Bau- betreuungsgesellschaft mbH	50,44 %	8.796 T€
Sparkasse Saarbrücken	0,93 %	162 T€

5. Unternehmensgegenstand

Gegenstand des Unternehmens:

(1) Zweck der Gesellschaft ist vorrangig eine sichere und sozial verantwortbare Wohnungsversorgung der breiten Schichten der Bevölkerung (gemeinnütziger Zweck). Dabei soll die Preisbildung für die Überlassung von Mietwohnungen und die Veräußerung von Wohnungsbauten angemessen sein, das heißt, eine Kostendeckung einschließlich angemessener Verzinsung des Eigenkapitals sowie die Bildung ausreichender Rücklagen unter Berücksichtigung einer Gesamtrentabilität des Unternehmens ermöglichen.

(2) Die Gesellschaft errichtet, bewirtschaftet und verwaltet Bauten in allen Rechts- und Nutzungsformen. Sie kann außerdem Grundstücke erwerben, belasten und veräußern sowie Erbbaurechte ausgeben. Sie kann Gemeinschaftsanlagen und Folgeeinrichtungen bereitstellen.

(3) Die Gesellschaft kann sich an Unternehmen, die ihren Zwecken dienen oder förderlich sind, in jeder gesetzlich zulässigen Form beteiligen oder solche Unternehmen erwerben oder errichten. Sie darf auch Zweigniederlassungen errichten.

6. Aufsichtsrat

§ 8 (1), (2), (3) Gesellschaftsvertrag

(1) Der Aufsichtsrat besteht aus achtzehn Mitgliedern.

(2) Dem Aufsichtsrat gehören an

1) Der/die OberbürgermeisterIn der Landeshauptstadt Saarbrücken als Vorsitzende/r,

2) vierzehn weitere Mitglieder, davon
a) ein/e VertreterIn der Sparkasse Saarbrücken,
b) dreizehn auf Vorschlag des Stadtrates der Landeshauptstadt Saarbrücken von der Gesellschafterversammlung zu wäh-

lende Mitglieder, unter welchen sich der/die BaudezernentIn der Landeshauptstadt Saarbrücken befinden muss.
3) drei ArbeitnehmervertreterInnen aus dem Aufsichtsrat der Saarbrücker Immo-

bilienverwaltungs- und Baubetreuungsgesellschaft mbH (SIB), Saarbrücken.
(3) Die Mitglieder gem. Abs. 2 Nr. 2 lit. a) - c) werden von der Gesellschafterversammlung gewählt.

Mitglieder des Aufsichtsrates: November 2014

Charlotte Britz, Oberbürgermeisterin, AR-Vorsitzende
Bg. Dr. Rena Wandel-Hoefer
Mirco Bertucci, SPD
Britta Blau, SPD
Stefan Brand, CDU
Uwe Conradt, CDU
Edith Eckert, CDU
Willi Edelbluth, Die Linke
Jasmin Heyer, Arbeitnehmervertreterin
Winfried Jung, Die Linke
Thomas Kruse, SPD
Timo Lehberger, B`90/Die Grünen
Herbert Meyer, SPD
Rainer Ritz, CDU
Bernd Schmidt, Arbeitnehmervertreter
Theo Schmitt, SPD
Anja Stiefel, Arbeitnehmervertreterin

Verhinderungsvertreter:

Bg. Thomas Brück
Harald Müller, SPD
Claudia Bewermeier, SPD
Sascha Grimm, CDU
Gerd Hirschmann, CDU
Hermann Hoffmann, CDU
Patricia Schumann, Die Linke
Carlo Donner, Arbeitnehmervertreter
Claudia Stader, Die Linke
Karl Brixius, SPD
Claudia Willger, B`90/Die Grünen
Günther Karcher, SPD
Andreas Neumüller, CDU
Gabriele Homung, Arbeitnehmervert.
Philipp Schneider, SPD
Andreas Junge, Arbeitnehmervertreter

7. Beteiligung an anderen Gesellschaften

Keine

8. Vermögens-, Finanz- und Ertragslage

AKTIVA	2013 T€	2012 T€	Abw. absolut	Abw. in %
Immaterielles Vermögen	0	0	0	0
Sachanlagen	175.355	175.964	-609	0
Finanzanlagen	6	6	0	0
ANLAGEVERMÖGEN	175.361	175.970	-609	0
Vorräte	12.277	11.153	1.124	10
Forderungen u. sonstige Vermögensgegenstände	8.778	6.941	1.837	26
Flüssige Mittel	2.831	2.359	472	20
UMLAUFVERMÖGEN	23.886	20.453	3.433	17
RAP	222	278	-56	-20
BILANZSUMME	199.469	196.701	2.768	1

PASSIVA	2013 T€	2012 T€	Abw. absolut	Abw. in %
Gezeichnetes Kapital	17.439	17.439	0	0
Rücklagen	16.905	16.904	1	0
Verlustvortrag	-10.070	-9.297	-773	8
Jahresüberschuss/-fehlbetrag	1.066	-772	1.838	-238
EIGENKAPITAL	25.340	24.274	1.066	4
Sonderposten	0	0	0	0
Rückstellungen	1.075	1.118	-43	-4
Verbindlichkeiten	173.035	171.289	1.746	1
- kurzfristig	22.385	16.071	6.314	39
- langfristig	150.650	155.218	-4.568	-3
FREMDKAPITAL	174.110	172.407	1.703	1
RAP	19	20	-1	-5
BILANZSUMME	199.469	196.701	2.768	1

Gewinn- und Verlustrechnung	2013 T€	2012 T€	Abw. absolut	Abw. in %
Umsatzerlöse	34.530	33.519	1.011	3
Bestandsveränderungen	845	354	491	139
aktivierte Eigenleistungen	487	474	13	3
sonst. betr. Erträge	153	164	-11	-7
Gesamtleistung	36.015	34.511	1.504	4
Materialaufwand	21.611	21.436	175	1
Personalaufwand	0	0	0	0
Abschreibungen	6.413	6.516	-103	-2
sonstiger betr. Aufwand	191	170	21	12
sonstige Steuern	11	11	0	0
Betriebsergebnis	7.789	6.378	1.411	22
Finanzergebnis	-6.190	-6.423	233	-4
Neutrales Ergebnis	-533	-727	194	-27
Ertragsteuern	0	0	0	0
Jahresergebnis	1.066	-772	1.838	-238

Sonstige Wirtschaftszahlen	2013	2012	Abw. absolut	Abw. in %
Mitarbeiter	0	0	0	0
Stand 31.10.14: 0				
Investitionen in Mio. €	7,2	8,8	-1,6	-18
Leistungszahlen:				
Besitz Einheiten				
Wohnungen	6.615	6.736	-121	-2
Gewerbliche Einheiten und Sondernutzungsrechte	48	48	0	0
Garagen und Stellplätze	1.808	1.804	4	0
Mieterlöse in T€				
Wohnungen	24.282	23.878	404	2
Gewerblich	167	170	-3	-2
Garagen und Stellplätze	392	394	-2	-1

9. Geschäftsverlauf und voraussichtliche Entwicklung des Unternehmens

Der Wohnungsbestand verminderte sich gegenüber dem Vorjahr per Saldo um 121 Einheiten. Die Verminderung resultiert vorwiegend aus dem Verkauf von 110 Wohnungen in der Fenner Straße, daneben aus dem Abriß eines Gebäudes mit 10 Wohneinheiten in den Birken sowie aus dem Abgang einer nicht mehr vermietbaren Wohnung aus dem Bestand.

Innerhalb des Wohnungsbestandes sind 354 Wohneinheiten öffentlich gefördert.

Die durchschnittliche Kaltmiete ohne Nebenkosten im Bestand hat sich zum Dezember des Jahres auf 4,84 Euro/qm Wohnfläche erhöht nach Euro 4,78/qm im Vorjahr. Die Erhöhung resultiert aus der in den Gebäuden in der Heinrich-Köhl-Straße und Gräffstraße durchgeführten Mieterhöhung sowie aus Mietanpassungen im Rahmen von Mieterwechseln bzw. aus der Neuvermietung nach Modernisierung.

Die Erlösschmälerungen (Kaltmiete) für den Immobilienbestand verringerten sich aufgrund des zunehmenden Leerstandsabbaus von T€ 2.476 im Vorjahr auf T€ 2.232 im Geschäftsjahr 2013.

Zum Jahresende 2013 standen 518 Wohnungen leer, zum Vorjahresstichtag betrug der Leerstand noch 674 Wohnungen. Bezogen auf den Gesamtbestand ergab sich somit zum Ende des Geschäftsjahres eine Leerstandsquote von 7,8% (2012: 10,0%). Bei den zum jetzigen Stichtag vorhandenen Leerständen handelt es sich größtenteils um Wohnungen, die von der Gesellschaft wegen geplanter Modernisierungsmaßnahmen entmietet wurden bzw. zustandsbedingt nicht vermietbar sind.

Die ausstehenden Forderungen aus beendeten Mietverhältnissen wurden pauschal zu 98 % wertberichtigt. Bei bestehenden Mietverhältnissen wurden ausstehende Forderungen einzeln im Hinblick auf ihre Ausfallgefährdung untersucht und mittels individueller Prozentsätze abgewertet. Insgesamt ergab sich für das abgelaufene Jahr ein Wertberichtigungsbedarf in einer Größenordnung von 114 T€.

Unter Hinzurechnung der aufgrund von Uneinbringlichkeit ausgebuchten Forderungsbeträge ergab sich insgesamt ein Abwertungsaufwand im Bereich der Mieterforderungen in einer Gesamthöhe von 217 T€.

Der Wohnungsbestand der Gesellschaft wird planmäßig instandgesetzt. Im abgelaufenen Geschäftsjahr wandte die Gesellschaft T€ 3.731 (Vorjahr: T€ 4.017) für die Instandhaltung ihrer Gebäude und Wohnungen auf.

Zum Abschlussstichtag bilanziert die Gesellschaft liquide Mittel in Höhe von rund 2,8 Mio. Euro.

Die Gesellschaft hat in Abstimmung mit der Landeshauptstadt Saarbrücken ein systematisches Risikomanagementsystem eingeführt, in welchem halbjährlich detailliert über die Risikosituation an das Aufsichtsgremium berichtet wird. Nach Auswertung der Risikosituation liegen die betragsmäßig größten Risiken für die Gesellschaft im Beschaffungsbereich beim Einkauf von Gütern und Dienstleistungen.

Aufbauend auf einer detaillierten Ertragskraftanalyse aller Objekte wurde in 2011 unter dem Namen „Zuko 25/Zukunftskonzept“ eine 15-jährige Investitions-, Wirtschafts- und Finanzplanung bis zum Jahre 2025 erstellt, die die Fortschreibung des im Jahre 2009 erstellten Sanierungskonzeptes bildet.

Im Einzelnen sieht das Zukunftskonzept ab dem Geschäftsjahr 2013 bis zum Planungsende im Jahre 2025 positive Jahresergebnisse vor. Die resultierenden cash flows sind ab dem Jahr 2011 ebenfalls konstant positiv und bewegen sich

betragsmäßig zwischen 1,5 und 2,8 Mio €.

Insgesamt sieht das Zukunftskonzept über den gesamten Planungszeitraum Investitionen inklusive dem Ausbau von Leerwohnungen in einer Gesamthöhe von 123,5 Mio € vor; der Schuldenstand steigt im gleichen Zeitraum infolge der zunehmenden Eigenkapitalfinanzierung jedoch nur um 11,4 Mio € bis zum Jahre 2025.

Die Vorgaben des Zukunftskonzeptes werden sowohl durch das Jahresergebnis 2013 als auch durch die aktuelle Wirtschaftsplanung bestätigt.

Der Wirtschaftsplan 2014 sieht einen Jahresüberschuss in Höhe von 1.246 T€ und damit eine Ergebnisverbesserung gegen dem Jahresergebnis 2013 in Höhe von rund 180 T€ vor. Das höhere Ergebnis resultiert vor allem aus gesunkenen Kapital- und Sachkosten.

Insofern bestehen die Chancen der Gesellschaft darin, in den kommenden Jahren durch die im Rahmen des Zukunftskonzeptes festgelegten Modernisierungsmaßnahmen und innerhalb der dort festgelegten Budgets die nachhaltige Marktfähigkeit des gesamten Wohnungsbestandes wiederherzustellen und dadurch den Wohnungsleerstand dauerhaft zu senken

VIB Versicherungen und Immobilien, Beratungs- und Vermittlungsgesellschaft mbH

VIB

Haus Berlin / Hafestraße 5
66111 Saarbrücken

mehr-alsgewohnt.de

Tel. 0681/3016-250

Fax: 0681/3016-254

Email: ib.sice@ig-sb.de

1. Geschäftsführung

Dipl.-Kfm. Stefan Eichhorn

2. Gründung der Gesellschaft

Erwerb der GmbH am

03.09.1999

3. Stammkapital der Gesellschaft

100.000 DM

4. Beteiligungsverhältnisse

Saarbrücker Immobilienverwaltungs-
und Baubetreuungsgesellschaft mbH

100 %

100.000 DM

5. Unternehmensgegenstand

§2 Gegenstand des Unternehmens

(1) Gegenstand des Unternehmens ist

a) die Durchführung von Sicherheits- und Bedarfsanalysen für Risikoabsicherungen rund um die Immobilie, die Entwicklung entsprechender Deckungskonzepte und die Besorgung des entsprechenden Versicherungsschutzes für die Saarbrücker Immobilienverwaltungs- und Baubetreuungsgesellschaft mbH, Saarbrücken, und ihre unmittelbaren und mittelbaren Beteiligungsunternehmen sowie für ihre Vertragspartner;

b) der Erwerb und die Veräußerung von Immobilien jeder Art im Rahmen des Unternehmensgegenstandes der Saarbrücker Immobilienverwaltungs- und Baubetreuungsgesellschaft mbH, Saarbrücken, und ihrer unmittelbaren

und mittelbaren Beteiligungsunternehmen sowie die Entwicklung von Finanzierungsmodellen und die Vermittlung von Finanzierungen für diese Immobiliengeschäfte.

(2) Die Gesellschaft ist zu allen Geschäften und Maßnahmen berechtigt, die zur Erreichung des genannten Gesellschaftszweckes notwendig und nützlich erscheinen. Die Gesellschaft ist überwiegend auf dem Gebiet der Landeshauptstadt Saarbrücken tätig. Sie kann sich zur Erfüllung ihrer Aufgaben anderer Unternehmen bedienen, sich an anderen Unternehmen, die ihren Zwecken dienlich oder förderlich sind, in jeder gesetzlich zulässigen Form beteiligen und solche Unternehmen erwerben oder errichten.

6. Aufsichtsrat

§ 7 (1) Gesellschaftsvertrag

(1) Die Gesellschaft hat einen Aufsichtsrat, der aus dem Oberbürgermeister der Landeshauptstadt Saarbrücken und den Geschäftsführern der Saarbrücker Immobilienverwaltungs- und Baubetreuungsgesellschaft mbH,

Saarbrücken, sowie drei weiteren Mitgliedern, die aus dem Aufsichtsrat der Saarbrücker Immobilienverwaltungs- und Baubetreuungsgesellschaft mbH, Saarbrücken, entsandt werden, besteht.

Mitglieder des Aufsichtsrates: November 2014

*Charlotte Britz, Oberbürgermeisterin
 Radu Gurau, Geschäftsführer SIB
 Christian Patzwahl, Geschäftsführer SIB
 Herbert Meyer, SPD
 Rainer Ritz, CDU
 Theo Schmitt, SPD*

Verhinderungsvertreter:

*Mirco Bertucci, SPD
 Uwe Conradt, CDU
 Philipp Schneider, SPD*

7. Beteiligung an anderen Gesellschaften

keine

8. Vermögens-, Finanz- und Ertragslage

AKTIVA	2013 T€	2012 T€	Abw. absolut	Abw. in %
Immaterielles Vermögen	0	0	0	0
Sachanlagen	1	1	0	0
Finanzanlagen	0	0	0	0
ANLAGEVERMÖGEN	1	1	0	0
Vorräte	0	0	0	0
Forderungen u. sonstige	50	67	-17	-25
Vermögensgegenstände	5	1	4	400
Flüssige Mittel	122	98	24	24
UMLAUFVERMÖGEN	177	166	11	7
RAP	1	0	1	0
BILANZSUMME	179	167	12	7

PASSIVA	2013 T€	2012 T€	Abw. absolut	Abw. in %
Gezeichnetes Kapital	51	51	0	0
Rücklagen	0	0	0	0
Gewinn- / Verlustvortrag	0	0	0	0
Jahresüberschuss/-fehlbetrag	0	0	0	0
EIGENKAPITAL	51	51	0	0
Sonderposten	0	0	0	0
Rückstellungen	5	7	-2	-29
Verbindlichkeiten	123	109	14	13
- kurzfristig	123	109	14	13
- langfristig	0	0	0	0
FREMDKAPITAL	128	116	12	10
RAP	0	0	0	0
BILANZSUMME	179	167	12	7

Gewinn- und Verlustrechnung	2013 T€	2012 T€	Abw. absolut	Abw. in %
Umsatzerlöse	327	342	-15	-4
Bestandsveränderungen	0	0	0	0
Aktivierte Eigenleistungen	0	0	0	0
Sonst. betr. Erträge	4	1	3	300
Gesamtleistung	331	343	-12	-3
Materialaufwand	14	14	0	0
Personalaufwand	169	206	-37	-18
Abschreibungen	1	0	1	0
Sonstiger betr. Aufwand	43	41	2	5
Sonstige Steuern	1	1	0	0
Betriebsergebnis	103	81	22	27
Finanzergebnis	0	0	0	0
Neutrales Ergebnis	0	0	0	0
Ertragssteuern	0	0	0	0
Jahresergebnis vor EAV	103	81	22	27

Sonstige Wirtschaftszahlen	2013	2012	Abw. absolut	Abw. in %
Mitarbeiter	1	1	0	0
davon Auszubildende	0	0	0	0
Stand 31.10.2014: 1 davon Auszubildende:				
Investitionen (T€)	0	0	0	0

9. Geschäftsverlauf und voraussichtliche Entwicklung des Unternehmens

Die VIB GmbH befasste sich im Geschäftsjahr 2013 mit dem Vertrieb von Versicherungen und Immobilien. Für den Versicherungsbetrieb besteht ein Agenturverhältnis mit den SAARLAND-Versicherungen AG in Saarbrücken.

Die Gesellschaft erwirtschaftete in 2013 einen Jahresüberschuss von rd. 103 T€, der an die SIB GmbH abgeführt wurde.

In 2013 ergaben sich gegenüber dem Vorjahr um 15 T€ geringere Umsatzerlöse, denen um 37 T€ geringere Personalkosten gegenüberstehen. Per Saldo ergab sich somit ein um 22 T€ höheres Ergebnis. Die Geschäftsführung geht vor diesem Hintergrund von einer positiven Weiterentwicklung der Gesellschaft und einer stabilen Entwicklung des Geschäftsergebnisses in den Folgejahren aus.

Gesellschaft für Kommunalanlagen und Beratung Saarbrücken mbH **KBS**

St. Johanner Straße 110
66115 Saarbrücken

Tel. 0681/30 16-400
Fax: 0681/30 16-410
Email: ferdinand.joiko@ig-sb.de

1. Geschäftsführung

Sabine Maher
Gabi Klein

2. Gründung der Gesellschaft

1964

3. Stammkapital der Gesellschaft

866.690,87 €

4. Beteiligungsverhältnisse

SIB	94,99 %	823.231,06 €
LHS	5,01 %	43.459,81 €

5. Unternehmensgegenstand

Gegenstand des Unternehmens ist:

- die Erbringung von Beratungs-, Koordinierungs- und sonstigen Dienstleistungen für die Landeshauptstadt Saarbrücken und ihre Gesellschaften,
- die Miete, die Pacht, der Erwerb und die Herrichtung sowie die Bebauung von Grundstücken, die der Gesellschaft von der Landeshauptstadt Saarbrücken zum Zwecke der Vermietung oder Verpachtung an Gewerbetreibende übertragen werden,
- die Errichtung, der Betrieb, die Vermietung und die Verpachtung von Parkanlagen und Garagenhäusern in der Landeshauptstadt Saarbrücken sowie die Beteiligung an Unternehmen, die den gleichen Geschäftszweck verfolgen oder sonst dem ruhenden Verkehr dienen,
- die Herrichtung, die Bewirtschaftung, die Vermietung und die Verpachtung von Gewerbeflächen im Eigentum der Gesellschaft.

6. Beirat

§ 9 Gesellschaftsvertrag Zusammensetzung und Amtsdauer des Beirates

(1) Der Beirat besteht aus 8 Mitgliedern, und zwar gehören ihm an:

a) die Oberbürgermeisterin / der Oberbürgermeister der Landeshauptstadt Saarbrücken als geborenes Mitglied,

b) Fünf vom Stadtrat der Landeshauptstadt nach d'Hondt gewählte Vertreter, sowie

c) zwei weitere Mitglieder, die von der Gesellschafterversammlung gewählt werden.

(2) Die Mitgliedschaft im Beirat endet für die gewählten Mitglieder mit dem Schluss der Gesellschafterversammlung,

die über die Entlastung für das vierte Geschäftsjahr nach der Wahl beschließt. Hierbei wird das Geschäftsjahr, in dem

Mitglieder des Beirates:

Ralf Latz *Bürgermeister,*
Vorsitzender
Michael Bleines, Die Linke
Gerd Hirschmann, CDU
Rudolf Kraus, CDU
Susanne Nickolai, SPD
Elisabeth Rammel, SPD
Torsten Lang, Amtsleiter
VDez Jürgen Wohlfarth

die Wahl stattfindet, nicht mitgerechnet. Wiederwahl ist zulässig.

Verhinderungsvertreter:

Martin Kalkoffen, Die Linke
Uwe Conradt, CDU
Stefan Brand, CDU
Frank Martini, SPD
Harald Müller, SPD
Marion Linder
Dr. Lothar Kuntz

7. Beteiligung an anderen Gesellschaften

Kontour GmbH

Stammkapital
255.800 €

Anteil in %
5 %

8. Vermögens-, Finanz- und Ertragslage

AKTIVA	2013 T€	2012 T€	Abw. absolut	Abw. in %
Immaterielles Vermögen	87	93	-7	-7
Sachanlagen	24.628	24.894	-266	-1
Finanzanlagen	14	15	0	-3
ANLAGEVERMÖGEN	24.729	25.002	-273	-1
Vorräte	0	0	0	0
Forderungen u. sonstige Vermögensgegenstände	568	1.203	-635	-53
Flüssige Mittel	383	369	14	4
UMLAUFVERMÖGEN	950	1.571	-621	-40
RAP	41	44	-2	-6
AKTIVER UNTERSCHIEDSBETRA	94	58	36	62
BILANZSUMME	25.815	26.675	-860	-3

PASSIVA	2013 T€	2012 T€	Abw. absolut	Abw. in %
Gezeichnetes Kapital	867	867	0	0
Rücklagen	1.095	1.095	0	0
Gewinn- / Verlustvortrag	0	0	0	0
Jahresüberschuss/-fehlbetrag	8.702	8.004	698	9
EIGENKAPITAL	10.664	9.966	698	7
Sonderposten	0	0	0	0
Rückstellungen	4.089	5.186	-1.097	-21
Verbindlichkeiten	10.893	11.348	-455	-4
- kurzfristig	1.121	793	328	41
- langfristig	6.992	8.333	-1.341	-16
FREMDKAPITAL	14.983	16.534	-1.552	-9
RAP	168	175	-7	-4
BILANZSUMME	25.815	26.675	-860	-3

Gewinn- und Verlustrechnung	2013 T€	2012 T€	Abw. absolut	Abw. in %
Umsatzerlöse	5.213	5.062	151	3
Bestandsveränderungen	0	0	0	0
aktivierte Eigenleistungen	0	0	0	0
sonst. betr. Erträge	1.727	1.440	287	20
Gesamtleistung	6.939	6.501	438	7
Materialaufwand	778	743	35	5
Personalaufwand	674	709	-35	-5
Abschreibungen	1.530	1.430	100	7
sonstiger betr. Aufwand	1.049	1.151	-102	-9
sonstige Steuern	158	158	0	0
Betriebsergebnis	2.750	2.310	440	19
Finanzergebnis	-646	-705	59	-8
Neutrales Ergebnis	0	0	0	0
Ertragssteuern	506	492	14	3
Jahresergebnis	1.598	1.113	485	44

Sonstige Wirtschaftszahlen	2013	2012	Abw. absolut	Abw. in %
Mitarbeiter	17	17	0	0
davon Auszubildende	0	0	0	0
			0	0
Stand 30.03.2013: 17 davon Auszubildende: 0			0	0
Investitionen (in T€)	635	571	64	11
Leistungszahlen (in T€)				
Umsatzerlöse aus:				
Parkentgelte	5.213	5.062	151	3
Parkuhren und Sonstige	529	461	68	15
Miete/Pacht	265	287	-22	-8
Gesamt:	4.419	4.314	105	2

9. Geschäftsverlauf und voraussichtliche Entwicklung des Unternehmens

Der Pachtvertrag mit QPark sowie der Vertrag zur Bewirtschaftung der Parkautomaten werden ohne Probleme vollzogen.

Der Pachtvertrag mit vivamar Betriebsgesellschaft mbH wird ohne Probleme vollzogen. Das Berichtsjahr 2013 schließt mit einem Jahresgewinn von 1.598 T€.

Die verbleibenden Mittel aus dem Verkauf der drei Parkhäuser Anfang 2007 reichen aus heutiger Sicht aus, um auch künftig die Liquidität der Gesellschaft zu sichern und die vorgesehene Gewinnausschüttung in Höhe von 900 T€ in 2014 sowie 900 T€ in den Folgejahren an die Gesellschafter zu ermöglichen.

Das Risikomanagement wurde gemäß den Richtlinien der LHS fortgeführt und

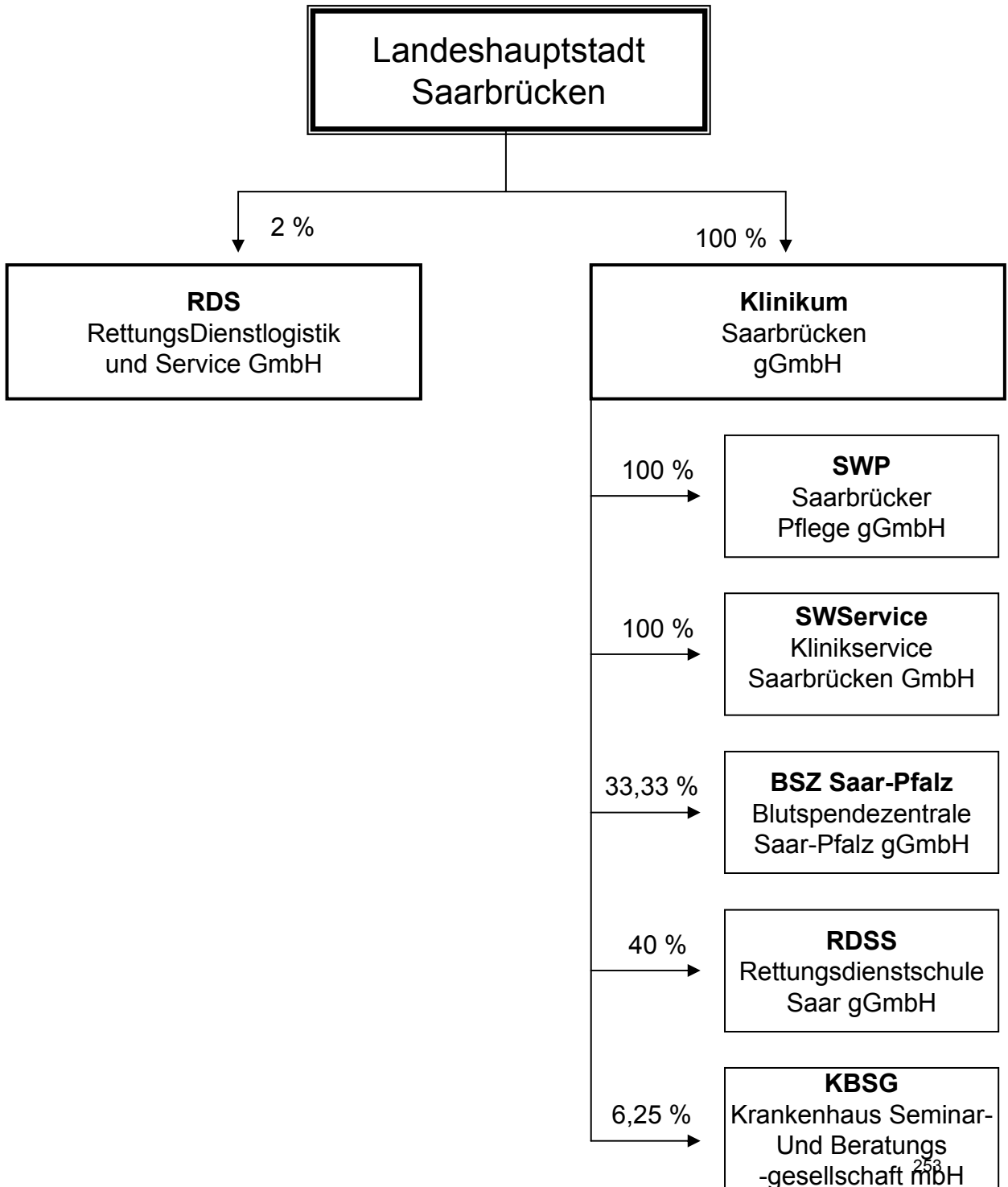
ein Risikobericht erstellt. Dieser Bericht zeigt aber nicht die Risiken nach 2016 auf. Ab diesem Zeitpunkt besteht nach eventueller Kündigung des Pachtvertrags mit der vivamar Betriebsgesellschaft mbH das Risiko einer weiterhin nicht kostendeckenden Verpachtung.

Die Geschäftsführung erwartet in 2014 und in den Folgejahren die vertragsgemäße Weiterführung der bisherigen Geschäftsbereiche und die kontinuierliche Weiterentwicklung des neu begonnenen operativen Geschäfts im Bereich der Bewirtschaftung von Parkierungseinrichtungen und eine Stabilisierung auf ertragreichem Niveau sowie eine problemlose Geschäftsabwicklung.

V

Gesundheitswesen

Gesundheitswesen



Klinikum Saarbrücken gGmbH

SWK

Winterberg 1
66119 Saarbrücken

Tel. 0681/963-0
Fax 0681/963-2600

www.klinikum-saarbruecken.de

1. Geschäftsführung

Dr Sann Beßin

2. Gründung der Gesellschaft

1992

3. Stammkapital der Gesellschaft

4.709.000 €

4. Beteiligungsverhältnisse

Landeshauptstadt Saarbrücken

100 %

4.709.000

€

5. Unternehmensgegenstand

Die Kliniken werden seit dem 01.01.1992 als gemeinnützige Gesellschaft mit beschränkter Haftung geführt. Im September 1999 fand eine Umfirmierung in Klinikum Saarbrücken gGmbH statt.

Gegenstand des Unternehmens ist der Betrieb der städtischen Kliniken unter Einbeziehung des jeweiligen Krankenhausbedarfsplanes. Zu den Aufgaben

gehört auch die Aus- und Weiterbildung für medizinische und andere Krankenhausberufe. Die Klinik ist ein akademisches Lehrkrankenhaus.

Die Klinikum Saarbrücken gGmbH ist im Krankenhausplan des Saarlandes aufgeführt. Sie nimmt zusammen mit dem Universitätsklinikum des Saarlandes Aufgaben der Maximalversorgung im Saarland wahr.

6. Aufsichtsrat

§ 91 - (3) Gesellschaftsvertrag

- (1) Die Gesellschaft hat einen Aufsichtsrat auf den die Bestimmungen des Aktiengesetzes in der jeweils durch konkrete Verträge Anwendung finden.
- (2) Der Aufsichtsrat besteht aus sechzehn Mitgliedern.
- (3) Der Oberbürgermeister der Landeshauptstadt Saarbrücken ist gemäß § 114 Abs. 1 KSVG geborenes Mitglied und Vorsitzender des Aufsichtsrates. Dem Aufsichtsrat gehören weiter zwei Mitglieder der Verwaltung der Landeshauptstadt Saarbrücken an, die auf Vorschlag

des Oberbürgermeisters von der Gesellschafterversammlung in den Aufsichtsrat gewählt werden. Fünf von sechzehn Mitgliedern des Aufsichtsrates werden von der Arbeitnehmervertretung der Gesellschafterversammlung zur Wahl vorgeschlagen. Die weiteren acht Mitglieder des Aufsichtsrates, die nicht dem Stadtrat der Landeshauptstadt angehören müssen, werden auf Vorschlag des Stadtrates der Landeshauptstadt von der Gesellschafterversammlung gewählt.

Mitglieder des Aufsichtsrates

Harald Schindel, (besonderer Vertreter der Oberbürgermeisterin), Vorsitzender
Jürgen Wohlfarth, LHS
N. N. (LHS)
Claudia Bewermeier, SPD
Elisabeth Rammel, SPD
Esther Lipka, SPD
Edith Eckert, CDU
Elke Masurek, CDU

Peter Strobel, CDU
Willi Edelbluth, die Linke
Karin Burkart, B'90/die Grünen
Martin Frey, AN-Vertreter
Martin Heckmann, AN-Vertreter
Pia Knörr, AN-Vertreterin
Dr. Astrid Pauli, AN-Vertreterin
Dorothee Schmitt, AN-Vertreterin

7. Beteiligung an anderen Gesellschaften

	Anteil der SWK	Stammkapital
Klinikservice GmbH Saarbrücken	100 %	25.000 €
Saarbrücker Pflege gGmbH	100 %	25.564,59 €
Blutspendezentrale Saar-Pfalz gGmbH	33 1/3 %	135.000 €
Rettungsdienstschule Saar gGmbH	40 %	30.000 €
Krankenhaus Beratungs- und Seminargesellschaft mbH	6,25 %	40.000 €

8. Vermögens Finanz- und Ertragslage

AKTIVA	2013 T€	2012 T€	Abw. absolut	Abw. in %
Immaterielles Vermögen	1.457	1.117	340	30
Sachanlagen	67.829	69.327	-1.498	-2
Finanzanlagen	110	110	0	0
ANLAGEVERMÖGEN	69.396	70.554	-1.158	-2
Vorräte	5.106	5.739	-633	-11
Forderungen und sonstige Vermögensgegenstände	30.608	25.751	4.857	19
Flüssige Mittel	482	217	265	122
UMLAUFVERMÖGEN	36.196	31.707	4.489	14
Ausgleichsposten für Eigenmittelförderung	3.025	3.002	23	1
RAP	163	137	26	19
Nicht durch EK gedeckter Fehlbetrag	38.030	38.267	-237	-1
BILANZSUMME	146.810	143.667	3.143	2

PASSIVA	2013 T€	2012 T€	Abw. absolut	Abw. in %
Gezeichnetes Kapital	4.709	4.709	0	0
Rücklagen	17.797	17.797	0	0
Verlustvortrag	-60.773	-60.836	63	0
Jahresüberschuss	237	63	174	276
Nicht durch Eigenkapital gedeckter Fehlbetrag	38.030	38.267	-237	-1
EIGENKAPITAL	0	0	0	0
Sonderposten	30.753	30.853	-100	0
Rückstellungen	11.906	13.794	-1.888	-14
Verbindlichkeiten	102.693	97.258	5.435	6
- kurzfristig	13.154	13.154	0	0
- langfristig	70.703	70.703	0	0
FREMDKAPITAL	114.599	111.052	3.547	3
Ausgleichsposten für Darlehnsförderung	1.458	1.762	-304	-17
BILANZSUMME	146.810	143.667	3.143	2

Gewinn- und Verlustrechnung	2013 T€	2012 T€	Abw. absolut	Abw. in %
Erlöse aus Krankenhausbetrieb	113.134	110.580	2.554	2
Bestandsveränderungen	-678	1.400	-2.078	-148
Zuweisungen und Zuschüsse der öffentlichen Hand	808	242	566	234
sonst. betr. Erträge	12.391	12.528	-137	-1
Betriebsleistung	125.655	124.750	905	1
Materialaufwand	-35.306	-34.503	-803	2
Personalaufwand	-73.278	-71.581	-1.697	2
Fördermittelergebnis	5.479	5.223	256	5
Abschreibungen	-8.796	-8.424	-372	4
sonstiger betr. Aufwand	-10.810	-10.693	-117	1
sonstige Steuern	-18	-18	0	0
Aufwendungen für die Betriebsleistung	-122.729	-119.996	-2.733	2
Betriebsergebnis	2.926	4.754	-1.828	-38
Zinsergebnis	-3.912	-3.958	46	-1
Ordentliches Unternehmensergebnis	-986	796	-1.782	-224
Periodenfremdes und neutrales Ergebnis	1.298	-659	1.957	-297
Ergebnis vor Ertragssteuern	312	137	175	128
Ertragssteuern	-75	-73	-2	3
Jahresergebnis	237	64	173	270

Sonstige Wirtschaftsdaten	2013	2012	Abw. absolut	Abw. in %
Mitarbeiter - davon Auszubildende	1.082	1.086	-4	0
Stand 31.12.11:				
Investitionen (T€)	7.711	7.959	-248	-3
Leistungszahlen:				
Planbetten	588	593	-5	-1
Fallaahl	25.850	25.920	-70	0

9. Geschäftsverlauf und voraussichtliche Entwicklungen Unternehmens

Geschäftslage

Nach dem Krankenplan verfügt die Klinikum Saarbrücken gGmbH über 588 Planbetten in 14 Fachabteilungen.

In 2012 wurden 25.850 Fälle (Vorjahr 25.920) stationär behandelt.

Die Gesellschaft erstrebt keinen Gewinn. Überschüsse sind einer Rücklage zuzuführen, die nur zur Sicherung und Erfüllung des Gesellschaftszweckes verwendet werden darf.

Im Rahmen der Gesundheitsreform 2000 gilt seit Januar 2003 ein Abrechnungssystem, welches das zuvor gültige System der Fallpauschalen und Sonderentgelte in Verbindung mit Basis- und Abteilungspflegesätzen abgelöst hat. Jeder Patientenaufenthalt wird nach DRGs (Diagnosis Related Groups) abgerechnet.

Hierbei handelt es sich bei jedem Patienten um eine individuelle Fallpauschale, die vor allem die Schwere der Erkrankung berücksichtigt.

Das Klinikum hat zum 31.12.2005 seine Mitgliedschaft im Abrechnungsverband 1 der Ruhegehalts- und Zusatzversorgungskasse (RZVK) des Saarlandes gekündigt, um in den Abrechnungsverband 2 und damit in ein Kapital gedecktes System der betrieblichen Altersversorgung zu wechseln. Daraus ergab sich die Verpflichtung zur Leistung einer Ausgleichszahlung an die RZVK in Höhe von 79,4 Mio. €. Hierfür hat das Klinikum von der Landeshauptstadt ein entsprechendes Darlehen mit Rangrücktritt erhalten.

Saarbrücker Pflege gGmbH SWP

Winterberg 1
66119 Saarbrücken

Tel. 0681/963-0
Fax 0681/963-2600

www.klinikum-saarbruecken.de

1. Geschäftsführung

Dr. Susann Breßlein

2. Gründung der Gesellschaft

1996

3. Stammkapital der Gesellschaft

25.564,59 €

4. Beteiligungsverhältnisse

Klinikum Saarbrücken gGmbH

100 %

25.564,59 €

5. Unternehmensgegenstand

Gegenstand des Unternehmens ist der Betrieb von Pflegeeinrichtungen jeder Art, die Beteiligung an solchen Einrich-

tungen, die Kooperation mit solchen Einrichtungen einschließlich der Betriebsführung und Geschäftsbesorgung.

6. Aufsichtsrat

§ 9 Gesellschaftsvertrag (1)-(6):

- (1) Die Gesellschaft hat einen Aufsichtsrat, auf den die Bestimmungen des Aktiengesetzes nur aufgrund konkreter Verweisung Anwendung finden.
- (2) Der Aufsichtsrat besteht aus neun Mitgliedern. Jedes Mitglied hat eine/n Verhinderungsvertreter/in, der/die nach dem gleichen Verfahren wie die Aufsichtsratsmitglieder bestimmt wird. Auf Grund gemeinderechtlicher Vorschriften ist diese Verhinderungsvertretung für den Oberbürgermeister/die Oberbürgermeisterin (bzw. den besonderen Vertreter/die besondere Vertreterin) nicht zulässig.
- (3) Der Oberbürgermeister der Landeshauptstadt Saarbrücken ist gemäß § 114 Abs. 1 KSVG geborenes Mitglied und Vorsitzender des Aufsichtsrates. Eines von neun Mitgliedern wird von der Arbeitnehmerver-

- tretung der Gesellschafterversammlung zur Wahl vorgeschlagen. Die weiteren sieben Mitglieder des Aufsichtsrates, die nicht dem Stadtrat der Landeshauptstadt Saarbrücken angehören müssen, werden auf Vorschlag des Stadtrates der Landeshauptstadt Saarbrücken von der Gesellschafterversammlung gewählt.
- (4) Die Amtsdauer des Aufsichtsrates endet mit Ablauf der Wahlperiode des Rats der Landeshauptstadt Saarbrücken. Der alte Aufsichtsrat führt seine Geschäfte bis zur Bildung eines neuen weiter.
- (5) Jedes Mitglied des Aufsichtsrates kann sein Amt jederzeit durch schriftliche Erklärung niederlegen.
- (6) War für die Wahl eines Aufsichtsratsmitglieds eine Zugehörigkeit zur Vertretungskörperschaft oder zur Verwaltung der Landeshauptstadt

Saarbrücken bestimmend, endet die Mitgliedschaft automatisch mit dem Ausscheiden aus der Vertretungskörperschaft oder der Verwaltung.

Bis zur Bestellung eines Nachfolgers kann eine kommissarische Mitgliedschaft aufrecht erhalten bleiben.

Mitglieder des Aufsichtsrates

Stand: Oktober 2014

Harald Schindel, Vorsitzender

Sigrid Martin-Kllner, SPD

Britta Blau, SPD

Kristine Commercon, SPD

Elke Masurek, CDU

Anke Schwindling, CDU

Willi Edelbluth, die Linke

Claudia Willger, B90/die Grünen

Rita Hettrich, AN-Vertreterin

Philipp Schneider, SPD

Elisabeth Potyka, SPD

Claudia Bewermeier, SPD

Edith Eckert, CDU

Dorothee Wendel, CDU

Claudia Kohde-Kilsch, die Linke

Rüken Tosun-Käfer, B'90/die Grünen

7. Beteiligung an anderen Gesellschaften

keine Beteiligung

8. Vermögens-, Finanz- und Ertragslage

AKTIVA	2013 T€	2012 T€	Abw. absolut	Abw. in %
Immaterielles Vermögen	0	1	-1	-100
Sachanlagen	3.592	3.777	-185	-5
Finanzanlagen			0	0
ANLAGEVERMÖGEN	3.592	3.778	-186	-5
Vorräte	0	0	0	0
Forderungen u. sonstige Vermögensgegenstände	212	309	-97	-31
Flüssige Mittel	241	81	160	198
UMLAUFVERMÖGEN	453	390	63	16
RAP	0	0	0	0
Nicht durch EK gedeckter Fehlbetrag	1.364	1.367	-3	0
BILANZSUMME	5.409	5.535	-126	-2

PASSIVA	2013 T€	2012 T€	Abw. absolut	Abw. in %
Gezeichnetes Kapital	26	26	0	0
Rücklagen	148	148	0	0
Gewinn- / Verlustvortrag	-1.541	-1.542	1	0
Jahresüberschuss/-fehlbetrag	3	1	2	200
nicht durch EK gedeckter Fehlbetrag	1.364	1.367	-3	0
EIGENKAPITAL	0	0	0	0
Sonderposten	3	3	0	0
Rückstellungen	254	293	-39	-13
Steuerrückstellung	2	2	0	0
Verbindlichkeiten	5.150	5.237	-87	-2
- kurzfristig	514	502	12	2
- langfristig	3.697	3.925	-228	-6
FREMDKAPITAL	5.406	5.532	-126	-2
RAP	0	0	0	0
BILANZSUMME	5.409	5.535	-126	-2

Gewinn- und Verlustrechnung	2013 T€	2012 T€	Abw. absolut	Abw. in %
Umsatzerlöse	4.201	3.963	238	6
Bestandsveränderungen	0	0	0	0
aktivierte Eigenleistungen	0	0	0	0
sonst. betr. Erträge	197	129	68	53
Gesamtleistung	4.398	4.092	306	7
Materialaufwand	825	791	34	4
Personalaufwand	2.483	2.364	119	5
Abschreibungen	304	295	9	3
sonstiger betr. Aufwand	569	446	123	28
sonstige Steuern	1	1	0	0
Betriebsergebnis	216	195	21	11
Finanzergebnis	-202	-205	3	-1
Neutrales Ergebnis	-7	20	-27	-135
Ertragssteuern	4	9	-5	-56
Jahresergebnis	3	1	2	200

Sonstige Wirtschaftszahlen	2013	2012	Abw. absolut	Abw. in %
Mitarbeiter - davon Auszubildende	49,14	48,58	1	1
Stand 31.12.13				
Investitionen (T€)	119	50	69	138
Leistungszahlen				
Pflegtage in der Pflegestufe 1	18.958	16.490	2.468	15
Pflegestufe 2	10.196	11.828	-1.632	-14
Pflegestufe 3	3.440	2.376	1.064	45
Härtefälle	404	383	21	5
Wohnbereich	8.378	9.944	-1.566	-16
Gesamtzahl	41.376	41.021	355	1

9. Geschäftsverlauf und voraussichtliche Entwicklung des Unternehmens

Im Berichtsjahr wurde das Altenheim, Am Schlossberg sowie ein ambulanter Pflegedienst betrieben. Im Geschäftsjahr 2013 wurde ein Jahresüberschuss von 3 TEUR (Vj: 1 TEUR) erzielt.

Die Saarbrücker Pflege gGmbH hat zum 31.12.2006 Ihre Mitgliedschaft im Abrechnungsverband 1 der Ruhegehalts- und Zusatzversorgungskasse (RZVK) des Saarlandes gekündigt, um in den Abrechnungsverband 2 und damit in ein kapitalgedecktes System der betrieblichen Altersversorgung zu wechseln. Die

sich hieraus ergebende Verpflichtung zur Leistung einer Ausgleichzahlung von 2.112 TEUR musste im Geschäftsjahr 2006 als außerordentlicher Aufwand gebucht werden. Die Finanzierung der Ausgleichzahlung erfolgte durch ein von der Klinikum Saarbrücken gGmbH gewährtes Darlehen. Die Darlehenssumme zum 31.12.2013 beträgt 1.754 TEUR. Zur Vermeidung der bilanziellen Überschuldung hat die Klinikum Saarbrücken gGmbH eine Rangrücktrittserklärung abgegeben.

Klinikservice Saarbrücken GmbH

Winterberg 1
66119 Saarbrücken

SWService

Tel. 0681/963-0
Fax: 0681/963-2600

www.klinikum-saarbruecken.de

1. Geschäftsführung

Dr. Susann Breßlein

2. Gründung der Gesellschaft

1999

3. Stammkapital der Gesellschaft

25.000,-- Euro

4. Beteiligungsverhältnisse

Klinikum Saarbrücken gGmbH

100 %

25.000 Euro

5. Das Unternehmen

Gegenstand des Unternehmens ist die Erbringung von Dienstleistungen - mit Ausnahme des medizinischen und pflegerischen Bereichs - für die Klinikum Saarbrücken gGmbH, bei den zu erbringenden Dienstleistungen handelt es sich

um Aufgaben im Bereich der Reinigung, der Wäscherei, der Küche, der Bettenzentrale, der Technik, des Hol- und Bringdienstes, des Empfangs, der Pforte und der Zentralsterilisation sowie um Aufgaben in vergleichbaren Bereichen.

6. Aufsichtsrat

Zusammensetzung des Aufsichtsrates, Vorsitz § 8 des Gesellschaftsvertrages

- (1) Die Gesellschaft hat einen Aufsichtsrat, auf den die Bestimmungen des Aktiengesetzes nur aufgrund konkreter Verweisung Anwendung finden.
- (2) Der Aufsichtsrat besteht aus neun Mitgliedern.
- (3) Der Oberbürgermeister der Landeshauptstadt Saarbrücken ist gemäß § 114 Abs. 1 KSVG geborenes Mitglied und Vorsitzender des Aufsichtsrats. Ein Mitglied des Aufsichtsrats wird von der Arbeitnehmervertretung der Gesellschafterversammlung zur Wahl vorgeschlagen. Die weiteren sieben

- Mitglieder des Aufsichtsrats, die nicht dem Stadtrat der Landeshauptstadt Saarbrücken angehören müssen, werden auf Vorschlag des Stadtrats der Landeshauptstadt Saarbrücken von der Gesellschafterversammlung gewählt.
- (4) Die Amtsdauer des Aufsichtsrates endet mit Ablauf der Wahlperiode des Rats der Landeshauptstadt Saarbrücken. Der alte Aufsichtsrat führt seine Geschäfte bis zur Bildung eines neuen weiter.

Mitglieder des Aufsichtsrates

Stand: Oktober 2014

Harald Schindel, Vorsitzender

Claudia Beërmeier, SPD

Elisabeth Rammel, SPD

Esther Lipka, SPD

Elke Masurek, CDU

Anke Schindling, CDU

Willi Edelbluth, die Linke

Rken Tosun-Kfer, B90/die Grünen

Wolfgang Rau, AN-Vertreter

Philipp Schneider, SPD

Harald Müller, SPD

Britta Blau, SPD

Edith Eckert, CDU

Dorothee Wendel, CDU

Claudia Kohde-Kilsch, die Linke

Karin Burkart, B'90/die Grünen

Andreas Richter, AN-Vertreter

7. Beteiligung an anderen Gesellschaften

Keine

8. Vermögens-, Finanz- und Ertragslage

AKTIVA	2013 T€	2012 T€	Abw. absolut	Abw. in %
Immaterielles Vermögen	1	4	-3	-75
Sachanlagen	378	403	-25	-6
Anlagen im Bau	380	5	375	7.500
ANLAGEVERMÖGEN	759	412	347	84
Vorräte	9	8	1	13
Forderungen u. sonstige Vermögensgegenstände	274	660	-386	-58
Flüssige Mittel	93	37	56	151
UMLAUFVERMÖGEN	376	705	-329	-47
RAP	0	0	0	0
BILANZSUMME	1.135	1.117	18	2

PASSIVA	2013 T€	2012 T€	Abw. absolut	Abw. in %
Gezeichnetes Kapital	25	25	0	0
Rücklagen	523	523	0	0
Gewinn- / Verlustvortrag	65	41	24	59
Jahresüberschuss/-fehlbetrag	-125	25	-150	-600
EIGENKAPITAL	488	614	-126	-21
Sonderposten			0	0
Rückstellungen	361	356	5	1
Verbindlichkeiten	286	147	139	95
- kurzfristig	147	147	0	0
- langfristig	0	0	0	0
FREMDKAPITAL	647	503	144	29
RAP	0	0	0	0
BILANZSUMME	1.135	1.117	18	2

Gewinn- und Verlustrechnung	2013 T€	2012 T€	Abw. absolut	Abw. in %
Umsatzerlöse	9.966	9.406	560	6
Bestandsveränderungen	0	0	0	0
aktivierte Eigenleistungen	17	5	12	240
sonst. betr. Erträge	56	108	-52	-48
Gesamtleistung	10.039	9.519	520	5
Materialaufwand	1.607	1.615	-8	0
Personalaufwand	7.709	7.081	628	9
Abschreibungen	127	129	-2	-2
sonstiger betr. Aufwand	725	653	72	11
sonstige Steuern	1	1	0	0
Betriebsergebnis	-130	40	-170	-425
Finanzergebnis	0	2	-2	-100
Neutrales Ergebnis	0	0	0	0
Ertragssteuern	-5	17	-22	-129
Jahresergebnis	-125	25	-150	-600

Sonstige Wirtschaftszahlen	2013	2012	Abw. absolut	Abw. in %
Mitarbeiter	335	218	117,0	54
- davon Auszubildende				
Stand 31.12.2012				
Investitionen (T€)	474	63	411	652

9. Geschäftsverlauf und voraussichtliche Entwicklung des Unternehmens

Bei den Erlösen aus allgemeinen Leistungen in Höhe von 9.966 T€ handelt es sich weitestgehend um Dienstleistungen für die Klinikum Saarbrücken gGmbH, die Westpfalz-Klinikum GmbH, die Saarbrücker Pflege gGmbH sowie um Erlöse aus der Wäschereinigung und dem Bistrotto.

Die Gesellschaft übernimmt sukzessive Dienstleistungen insbesondere für das Klinikum Saarbrücken gGmbH. Dies sind vor allem die Reinigung, die Küche, die Bettenzentrale, die Technik, der Hol- und Bringdienst, der Empfang, die Pforte sowie Aufgaben in vergleichbaren Bereichen.

Blutspendezentrale Saar-Pfalz gGmbH

Winterberg 1
66119 Saarbrücken

BSZ Saar-Pfalz

Tel. 0681/963-0
Fax 0681/963-2600
www.klinikum-saarbruecken.de

1. Geschäftsführung

Dr. Susann Breßlein

2. Gründung der Gesellschaft neue Firma: 1997

1992

Durch den Verkauf von 50 % der Geschäftsanteile der Saarländischen Blutspendezentrale an die Westpfalz-Klinikum GmbH in Kaiserslautern änderte sich der Name der Gesellschaft ab dem 1. Juni

1997 in Blutspendezentrale Saar-Pfalz gGmbH. Zum 1. Januar 2005 wurde die Saarland-Heilstätten GmbH als dritter Gesellschafter aufgenommen.

3. Stammkapital der Gesellschaft

135.000 €

4. Beteiligungsverhältnisse

Klinikum Saarbrücken gGmbH	33 1/3 %	45.000 €
Westpfalz-Klinikum GmbH	33 1/3 %	45.000 €
Saarland-Heilstätten GmbH	33 1/3 %	45.000 €

5. Unternehmensgegenstand

Gegenstand der Gesellschaft ist die Versorgung von Krankenhäusern und Arztpraxen mit korpuskulären und plasmatischen Bestandteilen des Blutes; ausgenommen sind Sekundärprodukte.

Aufsichtsrat

§ 9 Gesellschaftsvertrag

Zusammensetzung und Amtsdauer des Aufsichtsrates (1. – 4.)

(1) Die Gesellschaft hat einen Aufsichtsrat auf den die Bestimmungen des Aktiengesetzes keine Anwendung finden.

(2) Der Aufsichtsrat besteht aus zehn Mitgliedern.

(3) Dem Aufsichtsrat gehören je drei Vertreter der Gesellschafter an, die auf Vorschlag der Gesellschafter von der Gesellschafterversammlung in den Aufsichtsrat gewählt werden. Sie sollen über eine besondere Sachkunde verfügen, die

durch Ausbildung oder Erfahrung dargelegt werden muss. Den Vorsitz führt der Oberbürgermeister oder der zuständige Beigeordnete der Universitätsstadt Kaiserslautern.

(4) Ein Mitglied des Aufsichtsrates wird von der Arbeitnehmervertretung der Gesellschafterversammlung zur Wahl vorgeschlagen.

(5) Die Amtsdauer des Aufsichtsrates beträgt jeweils fünf Jahre, beginnend jeweils mit dem 01. Januar eines Kalenderjahres – erstmals mit dem 01. Januar 2005 - und

endet jeweils mit dem 31. Dezember des fünften darauf folgenden Kalenderjahres.

(6) Jedes Mitglied des Aufsichtsrates kann sein Amt jederzeit durch schriftliche Erklärung niederlegen.

(7) War für die Wahl eines Aufsichtsratsmitgliedes eine Zugehörigkeit zu einer Vertretungskörperschaft oder einer Verwaltung der beteiligten Gebietskörperschaften bestimmend, endet die Mitgliedschaft automatisch mit dem Ausscheiden aus der Ver-

tretungskörperschaft oder der Verwaltung. Bis zur Bestellung eines Nachfolgers kann eine kommissarische Mitgliedschaft aufrecht erhalten bleiben.

(8) Scheidet ein gewähltes Aufsichtsratsmitglied vor Ablauf der Amtszeit aus, kann ein neues Mitglied für die Restdauer des ausgeschiedenen Mitgliedes gewählt werden.

Mitglieder des Aufsichtsrates

Stand: Oktober 2014

Joachim Färber, Vorsitzender

Harald Schindel,

Claudia Bewermeier, SPD

Elke Masurek, CDU

Cornelia Rauch, AN-Vertreterin

7. Beteiligung an anderen Gesellschaften

keine

8. Vermögens-, Finanz- und Ertragslage

AKTIVA	2013 T€	2012 T€	Abw. absolut	Abw. in %
Immaterielles Vermögen	11	2	9	450
Sachanlagen	421	319	102	32
Finanzanlagen	0	0	0	0
ANLAGEVERMÖGEN	432	321	111	35
Vorräte	346	269	77	29
Forderungen und sonstige Vermögensgegenstände	104	223	-119	-53
Flüssige Mittel	1.297	1.455	-158	-11
UMLAUFVERMÖGEN	1.747	1.947	-200	-10
RAP	0	0	0	0
BILANZSUMME	2.179	2.268	-89	-4

PASSIVA	2013 T€	2012 T€	Abw. absolut	Abw. in %
Gezeichnetes Kapital	135	135	0	0
Rücklagen	110	110	0	0
Gewinn- / Verlustvortrag	958	793	165	21
Jahresüberschuss/-fehlbetrag	-142	165	-307	-186
EIGENKAPITAL	1.061	1.203	-142	-12
Sonderposten	0	0	0	0
Rückstellungen	94	137	-43	-31
Verbindlichkeiten	1.024	928	96	10
- kurzfristig	1.024	928	96	10
- langfristig	0	0	0	0
FREMDKAPITAL	1.118	1.065	53	5
RAP	0	0	0	0
BILANZSUMME	2.179	2.268	-89	-4

Gewinn- und Verlustrechnung	2013 T€	2012 T€	Abw. absolut	Abw. in %
Umsatzerlöse	4.433	4.766	-333	-7
Bestandsveränderungen	89	-6	95	-1.583
aktivierte Eigenleistungen	0	0	0	0
sonst. betr. Erträge	94	130	-36	-28
Gesamtleistung	4.616	4.890	-274	-6
Materialaufwand	3.113	3.121	-8	0
Personalaufwand	1.127	1.102	25	2
Abschreibungen	63	55	8	15
sonstiger betr. Aufwand	455	448	7	2
sonstige Steuern			0	0
Betriebsergebnis	-142	164	-306	-187
Finanzergebnis	0	1	-1	-100
Neutrales Ergebnis			0	0
Ertragssteuern			0	0
Jahresergebnis	-142	165	-307	-186

Sonstige Wirtschaftszahlen	2013	2012	Abw. absolut	Abw. in %
Mitarbeiter - davon Auszubildende	19	19	0	0
Stand 31.12.11				
Verkaufte Produkte:				
Thrombozyten maschinell	2.792	3.191	-399	-13
Thrombozytenhochkonzentrat	737	692	45	7
Erythrozytenkonzentrat, gewaschen	33.164	33.092	72	0
Erythrozytenkonzentrat autolog	113	147	-34	-23
Autologes Plasma	113	147	-34	-23
Frischplasma, gefroren	4.741	4.664	77	2
Gesamtanzahl	41.660	41.933	-273	-1

9. Geschäftsverlauf und voraussichtliche Entwicklung des Unternehmens

Die Gesellschaft erzielte im Geschäftsjahr 2013 einen Jahresfehlbetrag aus der gewöhnlichen Geschäftstätigkeit von 141.632 € (Vj: 165.099 € Jahresüberschuss). Die Blutspendezentrale Saar-Pfalz gGmbH hat zum 31.12.2006 Ihre Mitgliedschaft im Abrechnungsverband 1 der Ruhegehalts- und Zusatzversorgungskasse (RZVK) des Saarlandes gekündigt, um in den Abrechnungsverband 2 und damit in ein kapi-

talgedecktes System der betrieblichen Altersversorgung zu wechseln. Die sich hieraus ergebende Verpflichtung zur Leistung einer Ausgleichzahlung von 620 TEUR musste im Geschäftsjahr 2006 als außerordentlicher Aufwand gebucht werden. Die Finanzierung der Ausgleichzahlung erfolgte durch ein von der Klinikum Saarbrücken gGmbH gewährtes Darlehen. Das Darlehen ist zum 31.12.2013 getilgt.

Rettungsdienstschule Saar gGmbH

RDSS

Wilhelm-Heinrich-Str. 9
66117 Saarbrücken

www.rdsiehbh-saar.de

Tel. 0681/5004-100

Fax: 0681/5004-193

Email: if@rettungsdienstschule-saar.de

1. Geschäftsführung

Günther Batschak
Dipl.-Volksw. Edwin Pinkawa (Einzelprokura)

2. Gründung der Gesellschaft

1998

3. Stammkapital der Gesellschaft

30.000 €

4. Beteiligungsverhältnisse

Klinikum Saarbrücken gGmbH	40 %	12.000 €
Deutsches Rotes Kreuz, Landesverband Saarland e. V.	60 %	18.000 €

5 Unternehmensgegenstand

Gegenstand des Unternehmens ist die Beratung, Schulung und Aus-, Fort- und Weiterbildung des Personals im Rettungsdienst (Notfallrettung und Krankentransport) und im Gesundheits- und Sozialwesen.

Die Gesellschaft verfolgt ausschließlich und unmittelbar die vorangehend bezeichneten Zwecke und dient damit gemeinnützigen Zwecken im Sinne von § 52 der Abgabenordnung; die Gesellschaft ist selbstlos tätig und strebt keine Gewinne an.

6. Beirat

§ 12 Gesellschaftsvertrag

(2) Die Beiratsmitglieder werden durch die Gesellschafter entsandt. Je volle 9.000,- Euro der von einem Gesellschafter gehaltenen Geschäftsanteile berechtigen zur Entsendung eines Beiratsmitgliedes.

Der Beirat besteht aus drei Mitgliedern. Vorsitzende des Beirates ist Frau Dr. Susann Breßlein.

(3) Willenserklärungen werden durch die Mitglieder des Beirats gemeinschaftlich abgegeben.

7. Beteiligung an anderen Gesellschaften

keine Beteiligung

8. Vermögens-, Finanz- und Ertragslage

AKTIVA	2013 T€	2012 T€	Abw. absolut	Abw. in %
Immaterielles Vermögen	2	1	1	100
Sachanlagen	400	456	-56	-12
Finanzanlagen	0	0	0	0
ANLAGEVERMÖGEN	402	457	-55	-12
Vorräte	0	0	0	0
Forderungen u. sonstige Vermögensgegenstände	326	314	12	4
Flüssige Mittel	1.087	1.025	62	6
UMLAUFVERMÖGEN	1.413	1.339	74	6
RAP	1	1	0	0
BILANZSUMME	1.816	1.797	19	1

PASSIVA	2013 T€	2012 T€	Abw. absolut	Abw. in %
Gezeichnetes Kapital	30	30	0	0
Rücklagen	1.688	1.678	10	1
Gewinn- / Verlustvortrag	0	0	0	0
Jahresüberschuss/-fehlbetrag	0	0	0	0
EIGENKAPITAL	1.718	1.708	10	1
Sonderposten	22	27	-5	-19
Rückstellungen	18	24	-6	-25
Verbindlichkeiten	46	32	14	44
- kurzfristig	0	0	0	0
- langfristig	0	0	0	0
FREMDKAPITAL	64	56	8	14
RAP	12	6	6	100
BILANZSUMME	1.816	1.797	19	1

Gewinn- und Verlustrechnung	2013 T€	2012 T€	Abw. absolut	Abw. in %
Umsatzerlöse	908	931	-23	-2
Bestandsveränderungen	0	0	0	0
aktivierte Eigenleistungen	0	0	0	0
sonst. betr. Erträge	22	41	-19	-46
Gesamtleistung	930	972	-42	-4
Materialaufwand	218	224	-6	-3
Personalaufwand	192	156	36	23
Abschreibungen	66	67	-1	-1
sonstiger betr. Aufwand	447	422	25	6
sonstige Steuern	1	1	0	0
Betriebsergebnis	6	102	-96	-94
Finanzergebnis	4	7	-3	-43
Neutrales Ergebnis	0	0	0	0
Ertragssteuern	0	0	0	0
Jahresergebnis	10	109	-99	-91

Sonstige Wirtschaftszahlen	2013	2012	Abw. absolut	Abw. in %
Mitarbeiter	6	4	2	50
- davon Abteilende				
Stand 31.12.13:				
Investitionen (T€)	0	0	0	0
Leistungszahlen: Teilnehmerzahlen:				
Rettungssanitäter-Ausbildung				
- Grundlehrgang	207	233	-26	-11
- Abschlusslehrgang	214	241	-27	-11
Ausbildung Rettungsassistent	145	140	5	4
Ausbildung Lehrrettungsassistent	0	10	-10	-100
Fortbildung Rettungsdienst	856	669	187	28
Gesamtzahl	1.422	1.293	129	10

9. Geschäftsverlauf und voraussichtliche Entwicklung des Unternehmens

Die Rettungsdienstschule Saar gGmbH erzielte in 2013 ein positives Jahresergebnis in Höhe von € 10.386,86.

Die Finanzlage ist geordnet und ermöglichte es der Gesellschaft, jederzeit ihre eingegangenen Zahlungsverpflichtungen termingerecht zu erfüllen.

Im Jahre 2013 wurden die Aus-, Fort- und Weiterbildungskonzepte weiter ausgebaut bzw. den aktuellen Entwicklungen angepasst. Die Kontakte mit großen saarländischen Unternehmen und der Fa. Opel wurden weiter gepflegt.

Nach wie vor kann hinsichtlich des zu erwartenden Schulungsumfangs RettSan aus dem Bereich FSJ keine konkrete Aussage getroffen werden. Wir gehen jedoch davon aus, dass es keine gravierenden Einbrüche in 2014 geben wird.

Die Entwicklung in der Rettungsdienstfortbildung sollte ebenfalls konstant bleiben. Zu beachten ist jedoch, dass durch die Weiterbildung zu Notfallsanitätern über 8 Tage die Regelfortbildung Rettungsdienst mit beinhaltet. Gleiches gilt für die Weiterqualifizierung von Lehrrettungsassistenten zu Praxisanleitern. Somit könnten hier die Teilnehmerzahlen im faktischen Nachweis leicht stagnieren.

Im Bereich der Rettungsassistentenausbildung werden die bestehenden Kurse weitergeführt. Letztmals werden im August 2014 Auszubildende in diesen Bildungsgang aufgenommen.

Zum 01.01.2014 ist das Notfallsanitättergesetz sowie die dazu gehörende Ausbildungs- und Prüfungsverordnung in Kraft getreten. Neben der regelgerechten Ausbildung über drei Jahre lässt dieses Gesetz auch Weiterqualifizierungsmaßnahmen zu. Abhängig von der jeweiligen Tätigkeitszeit als Rettungsassistent/in bestehen verschiedene Zeitaufgaben zur Weiterqualifizierung. In enger Abstimmung mit dem Träger des Rettungsdienstes (Zweckverband für Rettungsdienst und Feuerwehralarmierung) werden primär Rettungsassistenten mit mehr als fünfjähriger Tätigkeit zu Notfallsanitätern weiterqualifiziert. Mit Neuschaffung des Berufes Notfallsanitäter müssen auch die Lehrkräfte der Schule und die Lehrrettungsassistenten der Rettungswachen weiterqualifiziert werden. Zur Bewältigung dieser deutlichen Mehrtätigkeit wurden bereits in 2013 vorausschauend zwei Mitarbeiter mit je einer halben Stelle eingestellt.

Krankenhaus Beratungs- und Seminargesellschaft mbH

KBSG

Talstraße 30
66117 Saarbrücken

Tel. 0681/92611-0
Fax: 0681/55244
Email guckelmus@skgev.de

1. Geschäftsführung

Günter Albert Möcks

2. Gründung der Gesellschaft

2003

3. Stammkapital der Gesellschaft

40.000 €

4. Beteiligungsverhältnisse

Klinikum Saarbrücken gGmbH	6,25 %	2.500 €
Saarländische Krankenhausgesellschaft e.V.	25,00 %	10.000 €
Marienhaus Kranken- und Pflegegesellschaft mbH	12,50 %	5.000 €
cusuanus trägergesellschaft trier e.V.	12,50 %	5.000 €
kreuznacher diakonie	6,25 %	2.500 €
Caritas Trägergesellschaft Saarbrücken mbH	6,25 %	2.500 €
Deutsches Rotes Kreuz gemeinnützige Krankenhaus GmbH Saarland	6,25 %	2.500 €
KKS Service GmbH	6,25 %	2.500 €
Saarland Heilstätten GmbH	6,25 %	2.500 €
Caritasverband für die Diözese Trier e.V.	6,25 %	2.500 €
STÄDTISCHES KLINIKUM NEUNKIRCHEN gGmbH	6,25 %	2.500 €

5. Unternehmensgegenstand

Gegenstand des Unternehmens sind Serviceleistungen auf dem Gebiet des Krankenhaus- und Gesundheitswesens, insbesondere

- Durchführung von Informations-, Fort- und Weiterbildungsveranstaltungen

- Beratungen im Bereich der Krankenhausorganisation und Qualitätssicherung;
- Herausgabe von Publikationen im Gesundheitswesen.

Die Gesellschaft ist zu allen Geschäften und Maßnahmen berechtigt, die dem Gesellschaftszweck unmittelbar oder mittelbar dienen.

6. Aufsichtsrat

§ 12 Gesellschaftsvertrag

- (1) Der Aufsichtsrat besteht aus höchstens fünf Mitgliedern. Vorsitzender und stellvertretender Vorsitzender der Saarländischen Krankenhausgesellschaft e.V. gehören dem Aufsichtsrat aufgrund ihrer Ämter an. Die weiteren drei Mitglieder werden aufgrund von Vorschlägen der Gesellschafterversammlung für die Dauer von drei Jahren gewählt. Die Wiederwahl ist zulässig.
- (2) Der Aufsichtsrat wählt für jede Amtsperiode aus seiner Mitte einen Vorsitzenden und einen stellvertretenden Vorsitzenden
- (4) Der Aufsichtsrat fasst seine Beschlüsse mit einfacher Mehrheit.

Mitglieder des Aufsichtsrates

- Frau Dr. Breßlein, Klinikum Saarbrücken gGmbH
- Herr Dr. Klaus-Peter Reimund, Marienhaus GmbH
- Herr Wolfgang Michels, DRK Krankenhausgesellschaft mbH Saarland
- Herr Andreas Bock, Caritas Trägergesellschaft Saarbrücken mbH
- Herr Alfons Vogtel, Saarland-Heilstätten GmbH

7. Beteiligung an anderen Gesellschaften

keine Beteiligung

8. Vermögens-, Finanz- und Ertragslage

AKTIVA	2013 T€	2012 T€	Abw. absolut	Abw. in %
Immaterielles Vermögen			0	0
Sachanlagen	1	1	0	-17
Finanzanlagen			0	0
ANLAGEVERMÖGEN	1	1	0	-17
Vorräte			0	0
Forderungen und sonstige Vermögensgegenstände	22	27	-4	-16
Flüssige Mittel	136	130	6	5
UMLAUFVERMÖGEN	158	157	2	1
RAP			0	0
BILANZSUMME	159	158	2	1
PASSIVA	2013 T€	2012 T€	Abw. absolut	Abw. in %
Gezeichnetes Kapital	40	40	0	0
Rücklagen			0	0
Gewinn- / Verlustvortrag	110	112	-3	-2
Jahresüberschuss/-fehlbetrag	4	-3	7	-264
EIGENKAPITAL	154	150	4	3
Sonderposten			0	0
Rückstellungen	2	2	0	0
Verbindlichkeiten	3	6	-3	-50
- kurzfristig	1	2	-1	-64
- langfristig	2	4	-2	-42
FREMDKAPITAL	5	8	-3	-39
RAP			0	0
BILANZSUMME	159	158	1	1

Gewinn- und Verlustrechnung	2013 T€	2012 T€	Abw. absolut	Abw. in %
Umsatzerlöse	76	75	0	0
Bestandsveränderungen			0	0
aktivierte Eigenleistungen			0	0
sonst. betr. Erträge			0	0
Gesamtleistung	76	75	0	0
Materialaufwand	40	45	-4	-10
Personalaufwand	25	25	0	0
Abschreibungen	0	0	0	-42
sonstiger betr. Aufwand	6	9	-3	-33
sonstige Steuern			0	0
Betriebsergebnis	5	-3	8	249
Beteiligungs- und Finanzergebnis			0	0
Neutrales Ergebnis			0	0
ausserordentliches Ergebnis			0	0
Ertragssteuern	1	0	1	0
Jahresergebnis	4	-3	7	225

Sonstige Wirtschaftszahlen	2013	2012	Abw. absolut	Abw. in %
Mitarbeiter	3	3	0	0
davon Auszubildende	0	0	0	0
				0
Stand 30.06.2011: 0 davon Auszubildende:				
Bilanzsumme (T€)	159	158	1	1
Umsatzerlöse (T€)	76	75	1	1
Bilanzgewinn/Verlust (T€)	4	-3	7	-233

RDS RettungsDienstlogistik und Service GmbH

RDS

Saarpfalz-Park 9
66450 Bexbach

<http://www.rds-saar.de>

Tel. 06826/931-0
Fax 06826/931-555
Email: info@rds-saar.de

1. Geschäftsführung

Ltd. Verw.-Direktor Bernhard Roth

2. Gründung der Gesellschaft

1997

3. Stammkapital der Gesellschaft

2.800.000 €

4. Beteiligungsverhältnisse

Zweckverband für Rettungsdienst und Feuerwehralarmierung Saar	90 %	2.520.000 €
Landeshauptstadt Saarbrücken	2 %	56.000 €
Deutsches Rotes Kreuz Landesverband Saarland e.V.	2 %	56.000 €
Malteser Hilfsdienst e.V.	2 %	56.000 €
ASB Sozial- und Pflegedienste gGmbH	2 %	56.000 €
Kreisstadt Neunkirchen	2 %	56.000 €

5. Unternehmensgegenstand

Gegenstand des Unternehmens ist

- a) die zentrale Abwicklung der Leistungsabrechnung sowie der Leistungs- und Kostenrechnung,
- b) zentrale Beschaffung, Vorhaltung und Bewirtschaftung von Ersatzfahrzeugen,
- c) zentrale Beschaffung und Bereitstellung von Rettungsfahrzeugen sowie deren technische und medizinische Ausstattung,

- d) zentrale Planung, Finanzierung und Abwicklung von Baumaßnahmen (Rettungswachen, Unterstellmöglichkeiten für Rettungsfahrzeuge) sowie die Bewirtschaftung von Gebäuden

für den saarländischen Rettungsdienst, in den Fällen der Buchstaben c) und d) im Benehmen mit den saarländischen Rettungsdienstbeauftragten.

6. Aufsichtsrat

Die Landeshauptstadt Saarbrücken ist im Aufsichtsrat durch Herrn Bg. Harald Schindel als besonderer Vertreter der Oberbürgermeisterin vertreten.

7. Zweck der Beteiligung

Durch die Beteiligung ist die Landeshauptstadt Saarbrücken an den wesentlichen Entscheidungsprozessen zur Ges-

taltung der wirtschaftlichen Zentralisierung von Rettungsdienstleistungen beteiligt.

8. Vermögens-, Finanz- und Ertragslage

AKTIVA	2013 T€	2012 T€	Abw. absolut	Abw. in %
Immaterielles Vermögen	207.677	209.936	-2.259	-1
Sachanlagen	12.762.938	12.303.049	459.890	4
Finanzanlagen	0	0	0	0
ANLAGEVERMÖGEN	12.970.615	12.512.985	457.631	4
Vorräte	36.418	11.141	25.277	227
Forderungen und sonstige Vermögensgegenstände	535.420	609.359	-73.940	-12
Flüssige Mittel	1.228.096	1.851.148	-623.052	-34
UMLAUFVERMÖGEN	1.799.934	2.471.648	-671.714	-27
RAP	24.274	7.233	17.041	236
aktive latente Steuern	105.050	56.931	48.118	85
BILANZSUMME	14.899.873	15.048.796	-148.924	-1

PASSIVA	2013 T€	2012 T€	Abw. absolut	Abw. in %
Gezeichnetes Kapital	2.800.000	2.800.000	0	0
Rücklagen	2.409.915	2.206.796	203.119	9
Gewinn- / Verlustvortrag	0	0	0	0
Jahresüberschuss/-fehlbetrag	158.554	163.481	-4.927	-3
EIGENKAPITAL	5.368.469	5.170.277	198.192	4
Sonderposten	527.429	557.426	-29.996	-5
Rückstellungen	312.454	322.617	-10.163	-3
Verbindlichkeiten	8.691.521	8.998.477	-306.957	-3
- kurzfristig	484.605	1.116.705	-632.099	-57
- langfristig	8.206.915	7.881.773	325.143	4
FREMDKAPITAL	9.003.974	9.321.094	-317.120	-3
RAP	0	0	0	0
BILANZSUMME	14.899.873	15.048.797	-148.925	-1

Gewinn- und Verlustrechnung	2013 T€	2012 T€	Abw. absolut	Abw. in %
Umsatzerlöse	4.666.063	4.333.346	332.717	8
Bestandsveränderungen	0	0	0	0
aktivierte Eigenleistungen	0	0	0	0
sonst. betr. Erträge	283.735	214.727	69.008	32
Gesamtleistung	4.949.798	4.548.073	401.725	9
Materialaufwand	83.296	8.905	74.391	835
Personalaufwand	1.312.577	1.203.886	108.691	9
Abschreibungen	1.822.923	1.710.698	112.225	7
sonstiger betr. Aufwand	1.135.653	1.027.735	107.918	11
sonstige Zinsen und ähnl. Erträge	1.896	3.482	-1.585	-46
Zinsen und ähnl. Aufwendungen	289.714	282.962	6.752	2
Betriebsergebnis	307.532	317.370	-9.838	3
Beteiligungs- und Finanzergebnis	0	0	0	0
Neutrales Ergebnis	0	0	0	0
ausserordentliches Ergebnis	0	0	0	0
sonstige Steuern	14.097	12.054	2.043	17
Ertragssteuern	95.243	100.964	-5.721	-6
Jahresergebnis	198.192	204.352	-6.159	3

Sonstige Wirtschaftszahlen	2013	2012	Abw. absolut	Abw. in %
Mitarbeiter	31	31	0	0
davon Auszubildende	0	0	0	0
Stand 30.06.2014:	31	31	0	0
davon Auszubildende:	0	0	0	0
Bilanzsumme (T€)	14.900	15.049	-149	-1
Umsatzerlöse (T€)	4.666	4.333	333	8
Bilanzgewinn/Verlust (T€)	159	163	-4	-2

VI

Sonstige Beteiligungen

Filmfestival Max Ophüls Preis gemeinnützige GmbH

Mainzer Straße 8c
66111 Saarbrücken

www.max-ophuels-preis.de

Tel. 0681/9 06 89-0

Fax 0681/9 06 89-20

Email: info@max-ophuels-preis.de

1. Geschäftsführung

Erik Schrader

2. Gründung der Gesellschaft Umfirmierung

1992

2008

3. Stammkapital der Gesellschaft

25.600 €

4. Beteiligungsverhältnisse

Landeshauptstadt Saarbrücken

100 %

25.600 €

5. Unternehmensgegenstand

Gegenstand des Unternehmens ist die Organisation der Veranstaltungen im Zusammenhang mit dem Filmfestival Max-Ophüls-Preis und die Übernahme weiterer Aufgaben aus dem Filmbereich.

Die Übernahme weiterer kultureller Aufgaben ist gemäß §§ 14 und 15 des Gesellschaftsvertrages möglich.

6. Aufsichtsrat

§ 9 Gesellschaftsvertrag

Zusammensetzung und Amtsdauer des Aufsichtsrates

- (1) Die Gesellschaft hat einen Aufsichtsrat, auf den die Bestimmungen des Aktiengesetzes nur aufgrund konkreter Verweisung Anwendung finden.
- (2) Der Aufsichtsrat hat neun Mitglieder. Jedes Mitglied hat einen Verhinderungsvertreter, der im gleichen Verfahren wie die Aufsichtsratsmitglieder bestimmt wird.
- (3) Ihm gehören an:
 - a) der Oberbürgermeister der Landeshauptstadt Saarbrücken,
 - b) acht auf Vorschlag des Stadtrats der Landeshauptstadt Saarbrücken von der Gesellschafterversammlung zu wählende Stadtverordnete,

die Mitglieder im Kulturausschuss des Stadtrates sein sollen. Vertreter des für Kunst zuständigen Ministeriums können zu den Aufsichtsratssitzungen als Sachverständige jederzeit eingeladen werden.

- (4) Die Amtsdauer der vom Stadtrat der Landeshauptstadt Saarbrücken vorgeschlagenen Mitglieder des Aufsichtsrats endet mit Ablauf der Wahlperiode des Rats der Landeshauptstadt Saarbrücken.

§ 10 Gesellschaftsvertrag

Vorsitz im Aufsichtsrat

Der Vorsitz im Aufsichtsrat wird vom Oberbürgermeister der Landeshauptstadt Saarbrücken wahrgenommen.

**Mitglieder des Aufsichtsrates: Stand:
Oktober 2014**

*Ralf Latz, besonderer Vertreter der
Oberbürgermeisterin,
AR-Vorsitzender
Josephine Ortleb, SPD
Elisabeth Potyka, SPD
Philipp Schneider, SPD
Elke Masurek, CDU
Dorothee Wendel, CDU
Sascha Zehner, CDU
Patricia Schumann, Die Linke
Britta Planz, B'90/Die Grüne*

Verhinderungsvertreter:

*Kristine Commercon, SPD
Sigrid Martin-Köllner, SPD
Patrick Kratz, SPD
Gabriele Herrmann, CDU
Alexander Keßler, CDU
Edith Eckert, CDU
Claudia Kohde-Kilsch, Die Linke
Claudia Willger, B'90/Die Grüne*

7. Beteiligung an anderen Gesellschaften

keine Beteiligungen

8. Vermögens-, Finanz- und Ertragslage (Das Geschäftsjahr geht vom 01.07. bis 30.06. des Folgejahres)

AKTIVA	2013 T€	2012 T€	Abw. absolut	Abw. in %
Immaterielles Vermögen	7	2	5	250
Sachanlagen	6	7	-1	-14
Finanzanlagen				
ANLAGEVERMÖGEN	13	9	4	44
Vorräte	0	0	0	0
Forderungen u. sonstige Vermögensgegenstände	75	250	-175	-70
Flüssige Mittel	279	215	64	30
UMLAUFVERMÖGEN	354	465	-111	-24
RAP	0	0	0	0
BILANZSUMME	367	474	-107	-23
PASSIVA				
PASSIVA	2013 T€	2012 T€	Abw. absolut	Abw. in %
Gezeichnetes Kapital	26	26	0	0
Rücklagen	298	323	-25	-8
Gewinn- / Verlustvortrag			0	
Jahresüberschuss/-fehlbetrag	0	0	0	0
EIGENKAPITAL	324	349	-25	-7
Sonderposten	0	0	0	0
Rückstellungen	32	63	-31	-49
Verbindlichkeiten	11	62	-51	-82
- kurzfristig				
- langfristig	0	0	0	0
FREMDKAPITAL	43	125	-82	-66
RAP	0	0	0	0
BILANZSUMME	367	474	-107	-23
Gewinn- und Verlustrechnung				
Gewinn- und Verlustrechnung	2013 T€	2012 T€	Abw. absolut	Abw. in %
Umsatzerlöse	316	308	8	3
Bestandsveränderungen	0	0	0	0
aktivierte Eigenleistungen	0	0	0	0
sonst. betr. Erträge	329	293	36	12
Gesamtleistung	645	601	-44	7
Materialaufwand	538	503	35	7
Personalaufwand	131	123	8	7
Abschreibungen	4	3	1	33
sonstiger betr. Aufwand	359	312	47	15
sonstige Steuern	0	0	0	0
Betriebsergebnis	-387	-340	-47	14
Finanzergebnis	42	0	42	0
Neutrales Ergebnis		0	0	0
Ertragssteuern	9	0	9	0
Jahresergebnis	-354	-340	-14	4

Sonstige Wirtschaftszahlen	2013	2012	Veränderung absolut	Veränderung %
Mitarbeiter	6	6	0	0
- davon Abgede	0	0	0	0
Stand 30.06.12: 6				

9. Geschäftsverlauf und voraussichtliche Entwicklung des Unternehmens

Gegeben der Gesellschaft war im Wirtschaftsjahr 2011/2012 ausschließlich die Organisation des Filmfestival „Max-Ophüls-Preis“. Obwohl gemäß des Gesellschaftervertrages im Einzelfall die Gesellschaft auch andere kulturelle Veranstaltungen durchführen könnte, wurde in dem Geschäftsjahr ausschließlich das Filmfestival durchgeführt. Durch die Fokussierung auf das „Kerngeschäft“ wird noch stärker die Profilierung des Filmfestival Max-Ophüls-Preis voran getrieben, welches gerade in den letzten Geschäftsjahren zu dem erfolgreichsten Deutschen Nachwuchsfilmfestival entwickelt hat. Der im Geschäftsjahr erwirtschaftete Jahresfehlbetrag in Höhe von -354 T€ wurde durch Entnahmen aus der Kapitalrücklage abgedeckt. Das Unterneh-

men ist zur Durchführung des Gesellschaftszweckes weiterhin auf Gesellschafterzuschüsse und Zuschüsse Dritter sowie die Anwerbung von Sponsoringbeträgen und Spenden angewiesen.

Die Gesellschaft ist in das Risikomanagementsystem der Landeshauptstadt Saarbrücken und damit auch in die quartalsmäßige Berichterstattung eingebunden. Die wesentlichen Risiken der Gesellschaft liegen in der Abhängigkeit von Finanzbeiträgen des Gesellschafters und in der Abhängigkeit von der Einwerbung von Spenden und Sponsorengeldern. Aus der Durchführung der kulturellen Veranstaltungen kann die Gesellschaft auch zukünftig keine kostendeckenden Erlöse erwirtschaften.

Saar-Service GmbH

SSG

Mainzer Straße 159a
66121 Saarbrücken

Tel. 0681/96736-0
Fax: 0681/96736-33
Email: Info@Saar-Service-GmbH.de

1. Geschäftsführung

Raimund Hirschfelder

2. Gründung der Gesellschaft

1992

3. Stammkapital der Gesellschaft

256.000 €

4. Beteiligungsverhältnisse

Landeshauptstadt Saarbrücken	24,5 %	62.720 €
A.S.S. Abfallwirtschaftsgesellschaft Saarbrücken mbH	10,0 %	25.600 €
Deutsche Bahn Mobility AG	25,5 %	65.280 €
ISS Deutschland GmbH	10,0 %	25.600 €
Enovos Deutschland GmbH	10,0 %	25.600 €
Gebäudereinigung Sachs GmbH	10,0 %	25.600 €
Veolia Umweltservice GmbH & Co. KG	10,0 %	25.600 €

5. Unternehmensgegenstand

Die Gesellschaft erbringt Dienstleistungen im Bereich der Reinigung, Vegetationspflege, Winterdienst einschließlich Abfallentsorgung, Sicherheit, Pflege und Instandhaltung von Gebäuden und Anlagen sowie Verkehrsmitteln aller Art

in Südwestdeutschland und im Bereich von umfassenden Bewachungstätigkeiten ohne Einschränkungen. Des Weiteren hat die SSG die Zulassung als Eisenbahnverkehrsunternehmen.

6. Aufsichtsrat

§ 7 (1),(2) Gesellschaftsvertrag

- (1) Die Gesellschaft hat einen Aufsichtsrat, der aus sechs Mitgliedern besteht.
- (2) Zusammensetzung sowie Rechte und Pflichten des Aufsichtsrates bestimmen sich nach § 90 Abs.3, 4, 5 Satz 1 und 2, §§ 95 bis 114, 116, 118 Abs. 2, § 125 Abs. 3, §§ 171, 268 Abs. 2 Aktiengesetz und § 76 Betriebsverfassungsgesetz 1952.

Mitglieder des Aufsichtsrates: 2014

Ralf Latz, besonderer Vertreter der Oberbürgermeisterin, Vorsitzender
Matthias Hoffmann (DB Mobility)
Marc André (enovos)
Michael Reitzenstein (ISS)
Thomas Bock (Angestelltenvertreter)
Reiner Brückerhoff (Arbeitervertreter)

7. Beteiligung an anderen Gesellschaften

	Anteil	Stammkapital
S2G Systèmes Service Groupe SAS, Forbach	100 %	97.000 €
SSG Systèmes Service Groupe S.à.r.l, Luxemburg	100 %	50.000 €

8. Vermögens-, Finanz- und Ertragslage

AKTIVA	2013 T€	2012 T€	Abw. absolut	Abw. in %
Immaterielles Vermögen	14	14	-1	-3
Sachanlagen	405	505	-100	-20
Finanzanlagen	127	160	-33	-20
ANLAGEVERMÖGEN	546	679	-133	-20
Vorräte	91	71	20	27
Forderungen u. sonstige Vermögensgegenstände	2.140	2.906	-766	-26
Flüssige Mittel	297	141	156	110
UMLAUFVERMÖGEN	2.528	3.119	-591	-19
RAP	29	40	-11	-28
BILANZSUMME	3.102	3.837	-735	-19

PASSIVA	2013 T€	2012 T€	Abw. absolut	Abw. in %
Gezeichnetes Kapital	256	256	0	0
Kapitalrücklage	298	298	0	0
Gewinnrücklage	105	105	0	0
Bilanzgewinn	762	738	24	3
EIGENKAPITAL	1.421	1.397	24	2
Sonderposten	8	12	-4	-33
Rückstellungen	569	787	-218	-28
Verbindlichkeiten	1.066	1.551	-485	-31
- kurzfristig	1.066	1.551	-485	-31
- langfristig	0	0	0	0
FREMDKAPITAL	1.635	2.338	-703	-30
RAP	39	90	-52	-57
BILANZSUMME	3.102	3.837	-735	-19

Gewinn- und Verlustrechnung	2013 T€	2012 T€	Abw. absolut	Abw. in %
Umsatzerlöse	15.023	15.676	-653	-4
Bestandsveränderungen	0	0	0	0
aktivierte Eigenleistungen	0	0	0	0
sonst. betr. Erträge	386	593	-207	-35
Gesamtleistung	15.409	16.269	-860	-5
Materialaufwand	2.472	2.781	-309	-11
Personalaufwand	10.995	11.325	-330	-3
Abschreibungen	249	260	-11	-4
sonstiger betr. Aufwand	1.473	1.735	-262	-15
sonstige Steuern	15	17	-3	-15
Betriebsergebnis	206	151	55	37
Finanzergebnis	-37	-12	-25	204
Ertragssteuern	84	78	6	8
Gewinnvortrag	676	676	0	0
Jahresergebnis	762	738	24	3

Sonstige Wirtschaftszahlen	2013	2012	Abweichung absolut	Abw. in %
Mitarbeiter	648	687	-39	-6
davon Auszubildende	12	17	-5	-29
Stand 30.06.2010: davon Auszubildende:				
Investitionen T€	156	94	62	65

9. Geschäftsverlauf und voraussichtliche Entwicklung des Unternehmens

Die Marktsituation ist seit Jahren durch Verdrängungswettbewerb gekennzeichnet. Diesem Verdrängungswettbewerb versucht die Gesellschaft sowohl durch Qualität und Verlässlichkeit als auch mit neuen und innovativen Dienstleistungen zu begegnen. Das Jahresergebnis nach Steuern beträgt 86,2 T€. Der Umsatz liegt mit 15.023 T€ um 653 T€ unter dem Vorjahresniveau.

Das Risikomanagement gemäß KontraG ist eingeführt und wird praktiziert. Risiken mit hoher Priorität sind nach wie vor Änderungen des Mengengerüsts in der

Fahrzeugreinigung und Leistungs- bzw. Standardveränderungen bei den Hauptauftraggebern der Landeshauptstadt Saarbrücken und der Deutschen Bahn AG.

Die Qualifizierung und Schulung der Mitarbeiter erfolgt kontinuierlich und systematisch auf der Basis eines Lernprojektes und Schulungsprogramms.

Die unterschiedlichen Dienstleistungen der SSG werden auch zukünftig verstärkt als gesamte Palette im Sinne eines Komplettservices angeboten.

S2G Systèmes Service Groupe SAS

**4, rue Jules Verne
F- 57600 Forbach**

S2G

**Tel. 0681/96736-0
Fax: 0681/96736-33
Email: Info@Saar-Service-GmbH.de**

1. Präsident

S2G Systèmes Service Groupe SAS
Vertreten durch: Stephan Mailänder

2. Gründung der Gesellschaft

2009

3. Stammkapital der Gesellschaft

97.000 €

4. Beteiligungsverhältnisse

SSG Saar-Service GmbH

100 %

97.000 €

5. Unternehmensgegenstand

Die Gesellschaft hat in Frankreich und im Ausland folgenden Unternehmensgegenstand:

- die Erbringung hochwertiger Dienstleistungen im Bereich der Reinigung einschließlich der Abfallentsorgung, Pflege und Instandhaltung von Gebäuden und Anlagen sowie Verkehrsmitteln aller Art,
- die Erbringung hochwertiger Gärtnerarbeiten sowie die Instandhaltung von Grünanlagen.
- Ebenso wie die Beteiligung der Gesellschaft – auf sämtlichen Wegen, direkt oder indirekt – an beliebigen Geschäften, die einen Zusammenhang mit ihrem Unternehmensgegenstand aufweisen könnten, durch Aufnahme von neuen Gesellschaftern, sowie von Einlagen, Zeichnungen oder des Erwerbs von Gesellschaftstiteln

oder Gesellschaftsrechten auf dem Wege einer Fusion oder sonstiger Form, wie auf dem Wege der Gründung, des Erwerbs, der Anmietung oder Übernahme auf dem Pachtwege von beliebigen Handelsgeschäften oder Niederlassungen. Ebenso die Übernahme, Erwerb, Bewirtschaftung oder Abtretung beliebiger Verfahren und Patente im Zusammenhang mit diesen Tätigkeiten

- Unter den Unternehmensgegenstand fallen ganz allgemein beliebige Vorgänge industriell-gewerblicher, kommerzieller, finanzieller sowie bürgerlich-rechtlicher Art zu beweglichen oder unbeweglichen Vermögensgegenständen, soweit sie einen Zusammenhang mit dem Unternehmensgegenstand aufweisen könnten.

6. Aufsichtsrat

Artikel 16 - Aufsichtsrat

Die Gesellschaft hat einen Aufsichtsrat, der aus bis zu maximal acht Mitgliedern besteht.

Der Aufsichtsrat setzt sich aus den jeweiligen Aufsichtsratsmitgliedern der Gesellschafterin SSG Saar-Service GmbH zusammen. Die Gesellschafterin SSG entsendet insoweit alle Mitglieder

ihres Aufsichtsrates als Mitglieder des Aufsichtsrates der Gesellschaft.

(3) Vorsitzender des Aufsichtsrates ist jeweils der Vorsitzende des Aufsichtsrates der Gesellschafterin SSG Saar-Service GmbH. Entsprechendes gilt für den stellvertretenden Vorsitzenden.

Mitglieder des Aufsichtsrates: 2014

Ralf Latz, besonderer Vertreter der Oberbürgermeisterin, Vorsitzender

Matthias Hoffmann (DB Mobility)

Marc André (enovos)

Michael Reitzenstein (ISS)

Thomas Bock (Angestelltenvertreter)

Reiner Brückerhoff (Arbeitervertreter)

7. Beteiligung an anderen Gesellschaften

keine Beteiligungen

8. Vermögens-, Finanz- und Ertragslage

AKTIVA	2013 T€	2012 T€	Abw. absolut	Abw. in %
Immaterielles Vermögen	0	0	0	0
Sachanlagen	13	13	0	0
Finanzanlagen	0	0	0	0
ANLAGEVERMÖGEN	13	13	0	0
Vorräte	0	1	-1	-60
Forderungen u. sonstige Vermögensgegenstände	200	151	49	32
Flüssige Mittel	56	98	-42	-43
UMLAUFVERMÖGEN	256	249	7	3
RAP	0	0	0	0
BILANZSUMME	269	262	7	2

PASSIVA	2013 T€	2012 T€	Abw. absolut	Abw. in %
Gezeichnetes Kapital	97	97	0	0
Rücklagen	0	0	0	0
Gewinn- / Verlustvortrag	0	0	0	0
Jahresüberschuss/-fehlbetrag	-46	-27	-19	72
EIGENKAPITAL	51	71	-19	-27
Sonderposten	0	0	0	0
Rückstellungen	0	0	0	0
Verbindlichkeiten	218	191	27	14
- kurzfristig	107	173	-66	-38
- langfristig	0	0	0	0
FREMDKAPITAL	218	191	27	14
RAP			0	0
BILANZSUMME	269	262	7	3

Gewinn- und Verlustrechnung	2013 T€	2012 T€	Abw. absolut	Abw. in %
Umsatzerlöse	912	781	131	17
Bestandsveränderungen	0	0	0	0
aktivierte Eigenleistungen	0	0	0	0
sonst. betr. Erträge	2	1	1	110
Gesamtleistung	914	782	132	17
Materialaufwand	59	52	7	14
Personalaufwand	525	394	131	33
Abschreibungen	5	0	5	0
sonstiger betr. Aufwand	343	392	-50	-13
sonstige Steuern	0	0	0	0
Betriebsergebnis	-18	-56	39	-68
Finanzergebnis / a.o. Ergebnis	-1	64	-65	-102
Ertragssteuern	0	0	0	0
Gewinnvortrag	0	0	0	0
Jahresergebnis	-19	8	-27	-353

Sonstige Wirtschaftszahlen	2013	2012	Abw. absolut	Abw. in %
Mitarbeiter	31	23	8	35
davon Auszubildende	0	0	0	0
			0	0
Investitionen	0	0	0	0

9. Geschäftsverlauf und voraussichtliche Entwicklung des Unternehmens

Das Unternehmen befindet sich im Aufbau. Im abgelaufenen Geschäftsjahr sind die ersten Aufträge akquiriert worden.

Die Gesellschaft beschäftigt eigene Mitarbeiter. Sie bedient sich zusätzlich zur Abwicklung von Aufträgen des Personals der Muttergesellschaft.

Die unterschiedlichen Dienstleitungen werden als gesamte Palette im Sinne ei-

nes Komplettservices angeboten. Durch die bereits bestehenden Geschäftsbeziehungen als auch durch verstärkte Akquisemaßnahmen erwarten wir für unser Unternehmen im Folgejahr eine bessere Positionierung am Markt und eine deutliche Ausweitung der Geschäftstätigkeit.

**SSG Systèmes
Service Groupe S.à.r.l**

40, Boulevard Grande-Duchesse Charlotte
L-1330 Luxembourg

SSG S.à.r.l.

Tel. 0681/96736-0
Fax: 0681/96736-33
Email: Info@Saar-Service-GmbH.de

1. Geschäftsführung

Kaufmännischer Geschäftsführer:
Technische Geschäftsführer:

Raimund Hirschfelder
Raimund Hirschfelder
Wolfgang Deing

2. Gründung der Gesellschaft

2009

3. Stammkapital der Gesellschaft

50.000 €

4. Beteiligungsverhältnisse

SSG Saar-Service GmbH

100 %

50.000 €

5. Unternehmensgegenstand

- (1) Gegenstand der Gesellschaft sind:
- die Erbringung hochwertiger Dienstleistungen im Bereich der Reinigung einschließlich der Abfallentsorgung, der Pflege und Instandhaltung von Gebäuden und Anlagen sowie Verkehrsmitteln aller Art,
 - die Erbringung hochwertiger Gärtnerarbeiten sowie die Instandhaltung von Anlagen.

- (2) Die Gesellschaft kann alle Geschäfte betreiben, die dem Gesellschaftszweck unmittelbar oder mittelbar dienen.
- (3) Die Gesellschaft darf sich an Unternehmen jeder Rechtsform beteiligen, deren Gegenstand dem der in Absatz 1 und 2 entspricht oder ähnlich ist.

6. Aufsichtsrat

Artikel 8. Aufsichtstat

(1) Die Gesellschaft hat einen Aufsichtsrat, der aus bis zu acht Mitgliedern besteht.

Der Aufsichtsrat setzt sich jeweils, ohne dass er einer Wahl bedarf, aus den jeweiligen Aufsichtsratsmitgliedern der Gesellschafterin SSG Saar-Service GmbH zusammen. Die Gesellschafterin

SSG entsendet insoweit alle Mitglieder ihres Aufsichtsrates als Mitglieder des Aufsichtsrates der Gesellschaft.

(4) Vorsitzender des Aufsichtsrates ist jeweils der Vorsitzende des Aufsichtsrates der Gesellschafterin SSG Saar-Service GmbH. Entsprechendes gilt für den stellvertretenden Vorsitzenden.

Mitglieder des Aufsichtsrates: 2014

Ralf Latz, besonderer Vertreter der Oberbürgermeisterin, Vorsitzender
 Matthias Hoffmann (DB Mobility)
 Marc André (enovos)
 Michael Reitzenstein (ISS)
 Thomas Bock (Angestelltenvertreter)
 Reiner Brückerhoff (Arbeitervertreter)

7. Beteiligung an anderen Gesellschaften

keine Beteiligungen

8. Vermögens-, Finanz- und Ertragslage

AKTIVA	2013 T€	2012 T€	Abw. absolut	Abw. in %
Immaterielles Vermögen	0	0	0	0
Sachanlagen	0	0	0	0
Finanzanlagen	0	0	0	0
ANLAGEVERMÖGEN	0	0	0	0
Vorräte	1	0	1	0
Forderungen u. sonstige Vermögensgegenstände	12	4	8	205
Flüssige Mittel	41	52	-11	-21
UMLAUFVERMÖGEN	55	56	-1	-3
RAP	2	2	-1	-25
BILANZSUMME	56	58	-2	-3

PASSIVA	2013 T€	2012 T€	Abw. absolut	Abw. in %
Gezeichnetes Kapital	50	50	0	0
Kapitalrücklage	12	12	0	0
Gewinnrücklage	0	0	0	0
Bilanzgewinn	-19	-53	35	-65
EIGENKAPITAL	44	9	35	383
Sonderposten	0	0	0	0
Rückstellungen	8	4	4	88
Verbindlichkeiten	5	45	-40	-90
- kurzfristig	5	45	-40	-90
- langfristig			0	0
FREMDKAPITAL	12	49	-37	-75
RAP			0	0
BILANZSUMME	56	58	-2	-4

Gewinn- und Verlustrechnung	2013 T€	2012 T€	Abw. absolut	Abw. in %
Umsatzerlöse	24	12	12	103
Bestandsveränderungen	0	0	0	0
aktivierte Eigenleistungen	0	0	0	0
sonst. betr. Erträge	46	0	46	0
Gesamtleistung	70	12	58	488
Materialaufwand	25	11	14	126
Personalaufwand	1	0	1	0
Abschreibungen	0	0	0	0
sonstiger betr. Aufwand	8	10	-2	-17
sonstige Steuern	1	0	1	0
Betriebsergebnis	34	-9	44	-469
Finanzergebnis	0	0	0	0
Ertragssteuern	0	0	0	0
Gewinnvortrag	-53	-44	-9	20
Jahresergebnis	-19	-53	35	-65

Sonstige Wirtschaftszahlen	2013	2012	Abweichung absolut	Abw. in %
Mitarbeiter	0	0	0	0
davon Auszubildende	0	0	0	0
Stand 30.06.2011: davon Auszubildende:				
Investitionen T€	0	0	0	0
Umsatzerlöse (T€)	0	0	0	0
Bilanzgewinn/Verlust (T€)	0	0	0	0

9. Geschäftsverlauf und voraussichtliche Entwicklung des Unternehmens

Das Unternehmen befindet sich im Aufbau.

Die Gesellschaft beschäftigt keine eigenen Mitarbeiter. Sie bedient sich zurzeit zur Abwicklung bereits bestehender Aufträge noch des Personals der Muttergesellschaft.

Die unterschiedlichen Dienstleitungen werden als gesamte Palette im Sinne ei-

nes Komplettservices angeboten. Durch die bereits bestehenden Geschäftsbeziehungen als auch durch verstärkte Akquisemaßnahmen erwarten wir für unser Unternehmen im Folgejahr eine bessere Positionierung am Markt und eine deutliche Ausweitung der Geschäftstätigkeit.

VII

Eigenbetriebe und Zweckverbände

Beteiligungsmanagementbetrieb BMS der Landeshauptstadt Saarbrücken

Rathausplatz 1
66111 Saarbrücken

Tel. 0681/905-1861
Fax: 0681/905-1263
Email: bms@saarbruecken.de

1. Werkleitung

Marion Linder

2. Gründung des Betriebes

1996

3. Stammkapital des Betriebes

25.564,59 €

4. Beteiligungsverhältnisse

Landeshauptstadt Saarbrücken

100 %

25.564,59 €

5. Unternehmensgegenstand

Der Beteiligungsmanagementbetrieb nimmt Aufgaben der Landeshauptstadt Saarbrücken hinsichtlich der Verwaltung ihrer Beteiligungen wahr. Er unterstützt die in den Aufsichtsgremien vertretenen Rats- und Verwaltungsmitglieder bei der Ausübung ihrer

Überwachungsfunktion. Die Verwaltungsaufgaben werden überwiegend im Interesse der Stadt durchgeführt. Beim Beteiligungscontrolling erbringt BMS überwiegend Controlling- und Beratungsleistungen für die Beteiligungsgesellschaften.

6. Werksausschuss

§ 7 der Betriebssatzung

Für den Betrieb ist gemäß § 5 Abs. 1 EigVO i. V. m. § 48 KSVG ein Werksausschuss zu bilden.

Der Werksausschuss (Beteiligungsausschuss) hat ebenso viele Mitglieder wie der Haupt- und Liegenschaftsausschuss.

Mitglieder des Werksausschusses

Charlotte Britz, Oberbürgermeisterin, Vorsitzende

Peter Bauer, SPD

Elisabeth Rammel, SPD

Philipp Schneider, SPD

Dr. Gerd Bauer, CDU

Uwe Conradt, CDU

Peter Strobel, CDU

Claudia Kohde-Kilsch, die Linke

Simone Wied, B'90/die Grünen

Prof. Dr. Bernd Richter, Freie Wähler

7. Beteiligung an anderen Gesellschaften

keine Beteiligung

8. Vermögens-, Finanz- und Ertragslage

AKTIVA	2013 T€	2012 T€	Abw. absolut	Abw. in %
Immaterielles Vermögen	1	3	-2	-67
Sachanlagen	13	9	4	44
Finanzanlagen	0	0	0	0
ANLAGEVERMÖGEN	14	12	2	17
Vorräte	0	0	0	0
Forderungen u. sonstige Vermögensgegenstände	532	303	229	76
Flüssige Mittel	129	179	-50	-28
UMLAUFVERMÖGEN	661	482	179	37
RAP	0	0	0	0
BILANZSUMME	675	494	181	37

PASSIVA	2013 T€	2012 T€	Abw. absolut	Abw. in %
Gezeichnetes Kapital	26	26	0	0
Rücklagen	0	0	0	0
Gewinn- / Verlustvortrag	309	168	141	84
Jahresüberschuss/-fehlbetrag	163	142	21	15
EIGENKAPITAL	498	336	162	48
Sonderposten	0	0	0	0
Rückstellungen	64	64	0	0
Verbindlichkeiten	113	94	19	20
- kurzfristig	113	94	19	20
- langfristig	0	0	0	0
FREMDKAPITAL	177	158	19	12
RAP	0	0	0	0
BILANZSUMME	675	494	181	37

Gewinn- und Verlustrechnung	2013 T€	2012 T€	Abw. absolut	Abw. in %
Umsatzerlöse	858	875	-17	-2
Bestandsveränderungen	0	0	0	0
aktivierte Eigenleistungen	0	0	0	0
sonst. betr. Erträge	0	1	-1	-100
Gesamtleistung	858	876	-18	-2
Materialaufwand	0	0	0	0
Personalaufwand	459	450	9	2
Abschreibungen	3	2	1	50
sonstiger betr. Aufwand	234	286	-52	-18
sonstige Steuern	0	-3	3	-100
Betriebsergebnis	162	141	21	15
Finanzergebnis	1	1	0	0
Neutrales Ergebnis	0	0	0	0
Ertragssteuern	0	0	0	0
Jahresergebnis	163	142	21	15

Sonstige Wirtschaftszahlen	2013	2012	Abweichung absolut	Abw. in %
Mitarbeiter	7	7	0	0
- davon Auszubildende	0	0	0	0
Stand 31.10.14: 8				

9. Geschäftsverlauf und voraussichtliche Entwicklung des Unternehmens

Geschäftslage

Mit der Aufnahme des Geschäftsbetriebs der drei Blockheizkraftwerke (BHKW) auf dem Betriebsgelände von SaarBahn & Bus Anfang Oktober 2011 sowie der hocheffizienten Gas- und Dampfturbinen (GUD)-Anlage im Industriegebiet Süd („HKW Süd“) Anfang April 2012 hatte der VVS-Konzern seinen Wiedereinstieg in die Eigenerzeugung planmäßig umgesetzt.

Der VVS-Konzern verzeichnete im Berichtsjahr insbesondere im Bereich Energieerzeugung erhebliche Ertragseinbrüche, nachdem sich die allgemeinen energiewirtschaftlichen Rahmenbedingungen und Marktentwicklungen für Betreiber von Erzeugungsanlagen negativ entwickelt haben. Daher wurde die GUD-Anlage ab Ende 2013 verpachtet. Mit der Verpachtung des Heizkraftwerkes an ein benachbartes Industrieunternehmen wurden für beide Seiten erhebliche Kostenersparnisse erreicht sowie Arbeitsplätze gesichert.

Bei der Saarbahn (SB) und Stadtbahn Saar GmbH (SBS) wird die notwendige Restrukturierung weiterhin umgesetzt. Der Wirtschaftsplan der Verkehrsgesellschaften berücksichtigt entsprechende Restrukturierungsmaßnahmen, um sowohl für den Bus- als auch den Bahnbetrieb die Bescheinigung nach dem 4. EuGH-Kriterium („durchschnittlich gut geführt“) weiterhin zu erreichen. Das Großprojekt „Weiterbau Saarbahn“ ist zügig fortgeführt worden. Die Inbe-

triebnahme der Gesamtstrecke bis Lebach/Jabach erfolgt im Oktober 2014.

Die von der Politik vorgegebenen Rahmenbedingungen führen dazu, dass die erzielbaren Erlöse im Klinikum nicht entsprechend der unabweisbaren Kosten steigen werden. Um den Anforderungen der Patienten und den gesetzlichen Rahmenbedingungen gerecht zu werden, befindet sich das Klinikum ständig im Wandel. Interne Prozesse werden regelmäßig hinterfragt und optimiert. Durch die eingeleiteten Maßnahmen sollen der Case Mix und somit die Erlöse gesteigert werden. Zur Umsetzung sind teilweise bauliche Änderungen vorzunehmen, die es in Zeiten knapper Mittel zu finanzieren gilt.

Durch die in den letzten Jahren getätigten Investitionen – den OP-Neubau, die Zentrale Notaufnahme, die operative sowie die konservative Intensivstation, den Linearbeschleuniger und zahlreiche Stationen – ist das Klinikum auf dem aktuellen Stand der Technik und zukunftssicher aufgestellt. Das Klinikum geht davon aus, dass die neuen politischen Entscheidungsträger der Bundesebene die Ambulantisierung der stationären Krankenversorgung weiter vorantreiben werden. Um hier für die Zukunft gerüstet zu sein, wird sich das Klinikum verstärkt im Bereich der integrierten Versorgung engagieren.

Nach dem Wirtschaftsplan wird für 2014 mit einem ausgeglichenen Ergebnis gerechnet.

Aufgrund der erforderlichen Umstrukturierung und Neuausrichtung der Beratungssparte ist die Beschäftigung der GIU mbH

nach aktuellem Stand auf der Basis der konservativen Planzahlen als gesichert anzusehen. In den Geschäftsfeldern Hochbauprojekte und Flächenentwicklung sind die umfangreichen Baumaßnahmen im Jahr 2012 eine solide Grundlage für gesicherte Umsätze. Die Finanzausstattung der GIU mbH steht weiterhin auf einer soliden Basis. Es sind ausreichende Reserven in der Gesellschaft vorhanden. Das Hochrechnungsergebnis für das Jahr 2013 beträgt +75 T€. Die Gesellschaft rechnet für 2014 mit einem Jahresüberschuss in Höhe von 13 T€. Der Verbund mit der GIU FM ist weiterhin von entscheidender Bedeutung. Die Verbindung der beiden Gesellschaften sichert die Leistungsfähigkeit des Unternehmensverbundes nach innen und außen. Die angestrebte Entlastung des städtischen Haushalts durch eine dauerhafte Entschuldung der GIU FM wurde in 2012 erreicht. In enger Abstimmung mit der Landeshauptstadt Saarbrücken wurde ein Sanierungskonzept zur Entschuldung und Konsolidierung für die GIU Flächenmanagement KG aufgestellt und durchgeführt. Alle Projekte werden seither, sofern sie Defizite in der GIU Flächenmanagement KG verursachen, direkt vom Gesellschafter LHS ausgeglichen. Bei der GIU FM zeigt die Umsetzung des Konsolidierungskonzeptes bereits positive Effekte. Die Eigenkapitalreserven sind ausreichend, um die Konsolidierungsphase erfolgreich abzuschließen. Kreditfinanzierungen für neue Projekte der Gesellschafterin LHS sind gegebenenfalls mit Bürgschaften der LHS zusätzlich zu besichern.

Die Geschäftsführung der Saarbrücker Immobiliengruppe hat für die SGS, aufbauend auf einer detaillierten Ertragskraftanalyse aller Objekte, unter dem Namen „Zuko 25/ Zukunftskonzept“ eine 15-jährige Investitions-, Wirtschafts- und Finanzplanung bis zum Jahre 2025 erstellt, die die Fortschreibung des im Jahre 2009 erstellten Sanierungskonzeptes bildet. Im Einzelnen sieht das Zukunftskonzept für die SGS zunächst noch sinkende Jahresfehlbeträge vor, ab dem Jahr 2013 bis zum Planungsende im Jahre 2025 werden jedoch wieder Jahresüberschüsse erwirtschaftet werden.

Im Rahmen der Fortschreibung und Weiterentwicklung des Sanierungskonzeptes wurden auch für die SIB – ausgehend von einer Analyse der einzelnen Geschäftsfelder der Gesellschaft – in gesonderten Szenarien Chancen und Risiken der künftigen Entwicklung ermittelt und im Zukunftskonzept abgebildet. Hier sieht das Konzept aus Ergebnissicht zunächst noch sinkende Jahresfehlbeträge vor, ab dem Jahr 2014 bis zum Planungsende im Jahre 2025 sollen dann Jahresüberschüsse erwirtschaftet werden. Im Jahr 2013 hat sich die Immobiliengruppe gemäß dem Zukunftskonzept planmäßig entwickelt.

Die Geschäfte bei der KBS werden ohne größere Probleme vollzogen. Das Erlebnisbad Calypso wurde für die Dauer von fünf Jahren an die vivamar Betriebsgesellschaft mbH neu verpachtet. Der Betriebskostenzuschuss der LHS wurde reduziert. Für das Geschäftsjahr 2013 wird ein Gewinn in Höhe von 1.163 T€ erwartet. Die Geschäftsführung der KBS erwartet in 2014 eine Stabilisierung auf ertrageichem Niveau. Die KBS wird im Planungszeitraum (2014-2018) jährlich über die SIB und direkt an die LHS ausschütten.

Die Kapazitäten des BMS waren auch in 2013 in erheblichem Umfang durch das Messewesen gebunden. BMS führt derzeit kommissarisch die Geschäftsführung. In 2012 hat die LHS die Saarmesse GmbH übernommen und wird nun als nächsten Schritt, gemeinsam mit dem Land ein neues Konzept für das Kongress- und Messewesen erarbeiten. Ferner erforderte der VVS-Konzern und seine Töchter, insbesondere der Erzeugungsbereich der VVS GmbH, verstärkt Tätigkeiten von BMS. Im Wirtschaftsjahr wurde ein Jahresgewinn von 163 T€ erzielt, wodurch sich das Eigenkapital auf 498 T€ erhöht hat. Die Umsatzerlöse von 858 T€ (VJ: 875 T€) resultieren aus der Geschäftsbesorgung für die LHS sowie aus den bestehenden Rahmenvereinbarungen mit dem Eigenbetrieb ZKE und den Beteiligungsgesellschaften. Im Jahresdurchschnitt waren im Betrieb neben der Werkleitung 6 (VJ:7) Mitarbeiterinnen bei einem Personalaufwand von 549 T€ (VJ: 450 T€) beschäftigt.

Friedhofs- und Bestattungsbetrieb der Landeshauptstadt Saarbrücken

FBS

Bahnhofstraße 32
66111 Saarbrücken

Tel. 0681/905-4289

Fax 0681/905-4278

Email: w.kuzler@saarbruecken.de

1. Werkleitung

Dip. Betriebswirt W. Kuzler

2. Gründung des Betriebes

1994

3. Stammkapital des Betriebes

2.045.167,52 €

4. Beteiligungsverhältnisse

Landeshauptstadt Saarbrücken

100 %

2.045.167,52

5. Der Betrieb

Bereitstellung und Pflege von Friedhöfen und Gräbern, Betrieb eines Krematoriums, Vorhalten erforderlicher Bestattungseinrichtungen, Vorbereitung, Durchführung und Abwicklung von Bestattungen, Förderung und Pflege der örtlichen Grabmal- und Bestattungskul-

tur, Denkmalschutz und Denkmalpflege i. S. des § 1 SDschG innerhalb der Friedhöfe.

Hierzu sind die erforderlichen technischen, sonstigen fachlichen, betriebswirtschaftlichen und finanziellen Leistungen zu erbringen.

6. Werksausschuss

§ 5 der Satzung

Für den Betrieb ist gemäß § 5 Abs. 1 EigVO i.V.m. § 48 Abs. 1 KSVG ein Werksausschuss zu bilden

Mitglieder des Aufsichtsrates : Oktober 2014

Schindel Harald Vorsitzender

Karl Brixius, SPD

Philipp Schneider, SPD

Elisabeth Potyka, SPD

Stefan Brand, CDU

Sascha Grimm, CDU

Andreas Neumüller, CDU

Claudia Stader, Die Linke

Karin Burkart, B'90/die Grünen

Martina Brenner, AfD

Beigeordneter

Edith Eckert, CDU

Peter Strobel, CDU

Sascha Zehner, CDU

Willi Edelbluth, Die Linke

Rûken Tosun-Käfer, B'90/die Grünen

Bernd Krämer, AfD

7. Wesentliche Verträge

- Geschäftsbesorgungsvereinbarung zwischen der LHS und dem FBS vom 20.05.1994 über die gärtnerische Pflege und Unterhaltung der Flächen mit grünpolitischem Vorteil innerhalb der städtischen Friedhöfe, die Instandsetzung und Pflege der Gräber der Opfer von Krieg und Gewaltherrschaft sowie die gärtnerische Pflege und grabbauliche Unterhaltung von Ehren- u. ä. Gräbern.
- Verträge mit dem Forstamt des Stadtverbandes über die Pachtflächen auf dem Friedhof Dudweiler, Friedhof Herrensohr, Altenkessel und über die Wegebenutzung zum Waldfriedhof Burbach

8. Beteiligung an anderen Gesellschaften

keine Beteiligung

9. Vermögens-, Finanz- und Ertragslage

AKTIVA	2013 T€	2012 T€	Abw. absolut	Abw. in %
Immaterielles Vermögen	82	66	16	24
Sachanlagen	31.893	31.839	54	0
Finanzanlagen		0	0	0
ANLAGEVERMÖGEN	31.975	31.905	70	0
Vorräte	132	133	-1	-1
Forderungen und sonstige Vermögensgegenstände	707	677	30	4
Flüssige Mittel	117	327	-210	-64
UMLAUFVERMÖGEN	956	1.137	-181	-16
RAP	16	16	0	0
Nicht durch Eigenkapital gedeckter Fehlbetrag				
BILANZSUMME	32.947	33.058	-111	0

PASSIVA	2013 T€	2012 T€	Abw. absolut	Abw. in %
Gezeichnetes Kapital	2.045	2.045	0	0
Rücklagen	4.403	5.102	-699	-14
Gewinn- / Verlustvortrag	-2.638	-2.815	177	-6
Verlustausgleich aus Rücklagen	699	425	274	64
Jahresüberschuss/-fehlbetrag	-349	-247	-102	41
Nicht durch Eigenkapital gedeckter Fehlbetrag				
EIGENKAPITAL	4.160	4.510	-350	-8
Sonderposten	0	0	0	0
Rückstellungen	575	638	-63	-10
Verbindlichkeiten	9.042	8.896	146	2
- kurzfristig	5.635	6.063	-428	-7
- langfristig	3.407	2.832	575	20
FREMDKAPITAL	9.617	9.534	83	1
RAP	19.170	19.014	156	1
BILANZSUMME	32.947	33.058	-111	0

Gewinn- und Verlustrechnung	2013 T€	2012 T€	Abw. absolut	Abw. in %
Umsatzerlöse	8.280	8.137	143	2
Bestandsveränderungen		0	0	0
aktivierte Eigenleistungen	77	80	-3	-4
sonst. betr. Erträge	438	424	14	3
Gesamtleistung	8.795	8.641	154	2
Materialaufwand	1.497	1.407	90	6
Personalaufwand	4.963	4.852	111	2
Abschreibungen	1.372	1.355	17	1
sonstiger betr. Aufwand	1.086	1.004	82	8
sonstige Steuern	11	10	1	10
Betriebsergebnis	-134	13	-147	-1.131
Finanzergebnis	-190	-230	40	-17
Neutrales Ergebnis			0	0
Ertragssteuern	25	30	-5	-17
Jahresergebnis	-349	-247	-102	41

Sonstige Wirtschaftszahlen	2013	2012	Abw. absolut	Abw. in %
Mitarbeiter	106	103	7	7
Stand 31.12.2013: 106 davon Abbildende: 3,0				
Leistungen:				
Körperbeisetzungen	458	516	-58	-11
Aschebeisetzungen	1.329	1.239	90	7
Einäscherungen	3.933	3.775	158	4

10. Geschäftsverlauf und voraussichtliche Entwicklung des Unternehmens

Das Geschäftsjahr 2013 schließt mit einem Verlust in Höhe von Euro 349.458,72 unter Berücksichtigung der Auflösung der Rückstellung für die in der Vergangenheit vereinnahmten Umsätze aus der Dauergrabpflege. Der eingetretene Verlust hängt in erster Linie mit den außerplanmäßigen Kürzungen des Geschäftsbesorgungsentgeltes aus der Vergangenheit, den Auswirkungen des neuen Bestattungsgesetzes und dem daraus resultierenden drastischen Rückgang der Fallzahlen auf Grund alternativer Billig-Bestattungen außerhalb Saarbrückens, der Zunahme der Aschebestattungen gegenüber den Körperbestattungen,

der arithmetisch-degressiven Auflösung des alten Rechnungsabgrenzungspostens aus Grabnutzungsgebühren in einem zu kurzen Zeitraum zusammen. Zudem wirkt sich nachhaltig die Konkurrenzsituation zum Krematorium in Völklingen einschließlich der Besteuerung auf die Einnahmentwicklung aus.

Das von der Kommunalaufsicht geforderte Konsolidierungsziel, ein jahresbezogenes ausgeglichenes Ergebnis auszuweisen, konnte auf Grund der dargestellten Entwicklungen und Rahmenbedingungen im

Geschäftsjahr noch nicht erreicht werden.

Es zeigt sich allerdings, dass die Investitionen in qualitativ hochwertige Grabarten und attraktive Friedhofsanlagen nachhaltig sichere Gebühreneinnahmen generieren. Teilweise konnte die Nachfrage nach historischen Grabstätten oder Urnenwänden nicht befriedigt werden. Ebenso wirken sich inzwischen die intensiven Akquisebemühungen im Bereich des Krematoriums positiv aus. Gleichzeitig werden sich mittelfristig die Aufwendungen für die Unterhaltung der Friedhofsanlagen durch den Rückbau von alten Belegungsflächen reduzieren, so dass auf Basis der langfristigen Erfolgsplanung voraussichtlich

bis spätestens 2016 ein positives Jahresergebnis erwirtschaftet werden kann.

Die Fusionierung der beiden saarländischen Krematorien zum 01.01.2014 würde durch die erwarteten Synergieeffekte nachhaltig voraussichtlich bereits ab 2014 zu einem positiven Ergebnis führen.

Der kumulierte Verlust erhöhte sich bis 2013 auf 5,32 Mio €. Nach wie vor reichen die Rücklagen aus, um die kumulierten Verluste aus der Vergangenheit auszugleichen.

Gebäudemanagementbetrieb der Landeshauptstadt Saarbrücken

GMS

Bahnhofstraße 32
66111 Saarbrücken
www.saarbruecken.de

Tel. 0681/905-1316
Fax 0681/905-1543
Email: lhs-gms@saarbruecken.de

1. Werkleitung

Alexander Teib und Ulrike Badel-Diedel

2. Gründung des Betriebes

1998

3. Stammkapital des Betriebes

51.129.188,12 €

4. Beteiligungsverhältnisse

Landeshauptstadt Saarbrücken	100 %	51.129.188,12 €
------------------------------	-------	-----------------

5. Unternehmensgegenstand

Zweck des Betriebes ist die bedarfsgerechte Versorgung der Organisationseinheiten und Dienstleistungsbereiche der Landeshauptstadt Saarbrücken mit Gebäuden, Räumen und dazu gehörigen Grundstücken (wirtschaftliche Einheit) unter technischen, organisatorischen und wirtschaftlichen Aspekten. Hierzu gehören insbesondere die Gebäudeverwaltung (Bestandsanalyse, Doku-

mentation), die Gebäudebewirtschaftung (An- und Vermietung, Raumvermittlung, Reinigung und Hausmeisterdienste, Ver- und Entsorgung, sonstige Hausdienste...), die Gebäudeunterhaltung und -instandsetzung sowie die Planung, Steuerung, Durchführung und Projektentwicklung von Neu- und Umbauinvestitionen.

6. Werksausschuss

§ 7 der Betriebsatzung

Für den Betrieb ist gemäß § 5 Abs. 1 EigVO i.V.m. § 48 KSVG ein Werksausschuss zu bilden.

Der Werksausschuss bereitet die den Betrieb betreffenden Beschlüsse des Stadtrates vor. Er ist von der Werkleitung über alle

wichtigen Angelegenheiten des Betriebes zu unterrichten. Der Werksausschuss entscheidet in allen Angelegenheiten, die nicht zur Zuständigkeit des Stadtrates (§ 6 Betriebsatzung), des Oberbürgermeisters (§ 8 Betriebsatzung) oder der Werkleitung (§ 9 Betriebsatzung) gehören.

Mitglieder des Werksausschusses:

Bg. Rena Wandel-Hoefer, Vorsitzende
Mirco Bertucci, SPD
Günther Karcher, SPD
Susanne Nikolai, SPD
Gabriele Hermann, CDU
Gerd Hirschmann, CDU
Rainer Ritz, CDU
Michael, Bleines, DIE LINKE
Torsten Reif, GRÜNE
Bernd Krämer, AfD

Vertreter:

Susanne Adams, CDU
Uwe Conradt, CDU
Edith Eckert, CDU
Claudia Stader, Die Linke
Britta Planz, Grüne
Sven Wagner, AfD

7. Beteiligung an anderen Gesellschaften

Projektgesellschaft Saieg Ludwigskstadt mbH i. G. irHöhe von 12.950,00

€

8. Vermögens-, Finanz- und Ertragslage

AKTIVA	2013 T€	2012 T€	Abw. absolut	Abw. in %
Immaterielles Vermögen	92	185	-93	-50
Sachanlagen	230.210	231.975	-1.765	-1
Finanzanlagen	13	0	13	0
ANLAGEVERMÖGEN	230.315	232.160	-1.845	-1
Vorräte	51	47	4	9
Forderungen u. sonstige Vermögenswerte	15.137	12.955	2.182	17
Flüssige Mittel	26	807	-781	-97
UMLAUFVERMÖGEN	15.213	13.809	1.404	10
RAP	4	4	0	0
BILANZSUMME	245.532	245.973	-441	0

PASSIVA	2013 T€	2012 T€	Abw. absolut	Abw. in %
Gezeichnetes Kapital	51.129	51.129	0	0
Rücklagen	129.425	129.280	145	0
Gewinn- / Verlustvortrag	-613	-1.398	785	-56
Jahresüberschuss/-fehlbetrag	748	785	-37	-5
EIGENKAPITAL	180.689	179.796	893	0
Rückstellungen	3.765	4.058	-293	-7
Verbindlichkeiten	61.070	62.115	-1.045	-2
- kurzfristig	10.500	17.471	-6.971	-40
- langfristig	50.570	44.644	5.926	13
FREMDKAPITAL	64.835	66.173	-1.338	-2
RAP	8	4	4	100
BILANZSUMME	245.532	245.973	-441	0

Gewinn- und Verlustrechnung	2013 T€	2012 T€	Abw. absolut	Abw. in %
Umsatzerlöse	35.508	35.046	462	1
Bestandsveränderungen	0	0	0	0
aktivierte Eigenleistungen	438	312	126	40
sonst. betr. Erträge	1.482	2.973	-1.491	-50
Gesamtleistung	37.428	38.331	-903	-2
Materialaufwand	20.189	19.787	402	2
Personalaufwand	6.841	6.888	-47	-1
Abschreibungen	6.559	7.900	-1.341	-17
sonstiger betr. Aufwand	1.194	1.202	-8	-1
sonstige Steuern	126	81	45	56
Betriebsergebnis	2.519	2.473	46	2
Finanzergebnis	-1.771	-1.688	-83	5
Neutrales Ergebnis	0	0	0	0
Ertragssteuern	0	0	0	0
Jahresergebnis	748	785	-37	-5

Sonstige Wirtschaftszahlen	2013	2012	Abweichung absolut	Abw. in %
Mitarbeiter	160	162	-2	-1
- davon Auszubildende			0	0
Stand 30.06.13:				
Investitionen (T€)	17.166	10.899	6.267	58

9. Geschäftsverlauf und voraussichtliche Entwicklung des Unternehmens

Geschäftslage

Im Laufe der Stadt. Haushaltsberatungen 2010 wurde vom Stadtrat ein umfangreiches Konsolidierungspaket für 2010 bis 2014 beschlossen. Hieraus musste der GMS für 2013 einen Beitrag in Höhe von 820 T€ erbringen. Dieser konnte durch Flächenoptimierung aufgefangen werden. Darüber hinaus wird das Jahresergebnis, im Vergleich zum Wirtschaftsplan 2013, durch Reduzierung der Personalkosten in Höhe von 269 T€ (durch verzögerte Besetzung von Stellen), Auslaufen von Altersteilzeitverträgen von 104 T€, Rückstellungsabbau Urlaub von 31 T€, Rückstellungsabbau Jahresabschlussarbeiten durch GMS von 33 T€, höheren Mieteinnahmen von Dritten in Höhe von 94 T€, Erträge aus Auflösung von Rückstellungen von 250 T€, Erträge aus Auflösung Sonderposten von 33 T€, Versicherungsentschädigungen 52 T€, Erträge aus Verkaufsausschreibungen 28 T€, Zinseinsparungen von 343 T€, Fremdreinigung von 263 T€, Einsparungen

bei den Verwaltungskosten von 24 T€, sowie niedrigere Kosten Niederschlagswasser von 51 T€ positiv beeinflusst. Höhere Ausgaben im Bereich der

Reparatur von 162 T€, Energiekosten von 357 T€, Abschreibungen von 267 T€, außerplanmäßige Abschreibungen von 91 T€ geringere Einnahmen bei den Bedarfszuschüssen von 56 T€ sowie geringere Eigenleistung von 222 T€ negativ beeinflusst.

Die Stadtverwaltung beschäftigt sich seit geraumer Zeit mit den Themen Flächenmanagement und Flächenoptimierung. Über die Jahre wurden Verdichtungsmöglichkeiten genutzt und die angemietete Bü-

rofläche reduziert. Die Flächenoptimierung ist Teil der strategischen Zielplanung der LHS und wesentliches Element im Rahmen des Haushaltskonsolidierungskonzeptes.

Im Geschäftsjahr 2013 wurden folgende Maßnahmen umgesetzt:

- Umzug der Frauenbibliothek aus der Bleichstraße 4 in die GHF-Straße 111. Zusätzlich wurden nach einem Umbau 22 neue Mitarbeiter der Verkehrskontrolle in dem Gebäude untergebracht und eine Optimierung der Lagerung des vorhandenen Archivgutes bewerkstelligt.
- Ebenso wurde das Dachgeschoss des angemieteten Teils des Rathaus-Carrées nach Kündigung geräumt. Die bisher dort untergebrachte Kongress- und Touristik Service Region Saarbrücken GmbH, die City-Marketing Saarbrücken GmbH und der Verkehrsverein Saarbrücken GmbH wurden, unter Kostendeckungsgesichtspunkten in leer gezogenen Räumen, in der Bahnhofstraße 31 untergebracht.
- Nach Rückgabe der durch die Stiftung Saarländischer Kulturbesitz genutzten Räume in der Stadtgalerie wurde im Jahr 2013 Teile der Räume bereits durch StA 41 genutzt und im laufenden Jahr die Planungen zur Gesamtnutzung dieser Räume im Rahmen der Zukunftskonzeption fortgesetzt.
- Aufgrund der Kündigung der Nassauer Straße wurden die Umzüge in die Dudweiler Straße 26-30 und Belegungen der Bahnhofstraße 32, zeitgleich mit einer Organisationsuntersuchung zwischen StA 67 und den Friedhof und Bestattungsbetrieb, geplant.
- Ebenso erfolgte eine Überplanung des

Rathaus St. Johann der age-
reben Flächen im Rathaus-Carrée
für die Belegungen der Fraktionen, des
Beteiligungsmanagements und des
Vermessungsamtes.

- In Zusammenhang mit den Festlegungen des IT-Steuerkreis wurden die Planungen zur Neuverkabelung der Liegenschaften durchgeführt.
- Durch eine Schiedsverfahren wurden Regeln in Bezug auf den Hitzeschutz im angemieteten Haus Berlin festgelegt.

Durch die kontinuierliche Umsetzung von Maßnahmen in der Flächenoptimierung wurden hier erneut Erfolge erzielt. Nachdem erfolgreichen Kauf des Gebäudes Dudweiler Straße 26-30 wurde mit dem geplanten Umbau des 1. OG zur Unterbringung des StA 67 begonnen. Nachdem 2 für die Konzeption des Gebäudes geeignete gewerbliche Mieter für das Erdgeschoss gefunden waren, konnte auch die Planung des Erdgeschosses fortgeführt werden. Durch diese Refinanzierung ergibt sich die Möglichkeit der Aufwertung des Objektes in dieser zentralen Lage.

Im Rahmen der Liquidation der Stiftung und der Rückführung des Stiftungsvermögens der „Saarbrücker Stiftung zur Pflege und Förderung des örtlichen Gemeinschaftslebens und Zusammenhalts der Bürgerinnen und Bürger“ zum 30.06.2013 wurden die Gebäude und Grundstücke des Bürgerhauses Rockershausen und die ehemalige Grundschule Eschringen wieder in das Sondervermögen des GMS eingeleitet und auch dort bewirtschaftet.

Mit Vorlagen-Nr. VWT/1136/13 hat der Stadtrat beschlossen, dass Bädergutachten umzusetzen und den „Bäderbetrieb aus einer Hand“ zu betreiben. Hierzu wurde das Vermögen (incl. Sonderposten aus Investitionszuschüssen) der Freibäder Dudweiler, Schwarzenberg und Kombibad Altenkessel von GMS zurück in die Kernverwaltungen der Landeshauptstadt übertragen. Dies wurde zum 31.12.2013 durch Entnahme aus den Kapitalrücklagen vollzogen.

Im Bereich Krippeausbauprogramm wurden entsprechend den Vorgaben des Mi-

nisteriums für Bildung, Familie, Frauen und Kinder, des Jugendamtes des Regionalverbandes und des Landesjugendamtes die Betreuungsmöglichkeiten für Kleinkinder ausgeweitet. Dies begründete sich aus dem Versorgungsdefizit und dem Rechtsanspruch auf einen Krippeplatz ab 2013. Der GMS hat hierzu ein Bauvolumen von insgesamt 24,2 Mio. € in den Investitionsplan 2009 bis 2014 eingestellt. Im Jahr 2013 wurden die Kindertagesstätten Brebach, Kirchberg, Malstatt, 2. BA Bruchwiese und Jägersfreude fertig gestellt. Aufgrund eines Brandes in der Kindertagesstätte Rußhütte kam es zu einer Verzögerung im Bauablauf. Die Fertigstellung wird erst in 2014 erfolgen. Auch werden die Neubauten Kindertagesstätte Emsheim, Franzenbrunnen und Füllengarten, wegen der späten Eingänge von Bewilligungsbescheiden, erst in 2014 ihrer Bestimmung übergeben. Damit wird dann das Krippeausbauprogramm sein Ende finden. Aufgrund des Rechtsanspruchs wurde in 2013 ein Notprogramm zur Bereitstellung von weiteren Krippeplätzen erarbeitet. Es wurden in die alten Kindertagesstätten Jägersfreude und Lindenhof neue Plätze kurzfristig bereitgestellt.

Im Rahmen der Investitionen wurden im Bereich der Sanierung u. a. Maßnahmen an der Offene Ganztagsgrundschule Weyersberg + Turnhalle 606 T€, Mehrzweckhalle Rußhütte 499 T€, Turnhalle Rastpfuhl 447 T€, Grundschule Wiedheck 423 T€, Feuerwache 1 305 T€, Bürogebäude Großherzog-Friedrich-Str. 111 298 T€, Mehrzweckhalle Ensheim 249 T€ durchgeführt.

Im Bereich Neubau/Umbau wurden Maßnahmen am Bürogebäude Gerberstr. 29 1.479 T€, Grundschule Rußhütte Nachmittagsbetreuung 1.076 T€, Wohn- und Geschäftshaus Dudweiler-Straße 26-30 534 T€, Wohn- und Geschäftshaus Saargemünder Straße 161 in Gündingen 516 T€ und Bauhof Dudweiler 275 T€ umgesetzt. Schwerpunkt in diesem Bereich bildet für die nächsten Jahren der Ausbau von Ganztagsgrundschulen (GTGS) Dellengarten und Füllengarten mit einem Volumen von 4,5 Mio. €. In 2013 wurde die zweite Stufe des Ausbauprogramms GTGS Kirchberg fertig gestellt. Für die GTGS Dellengarten wurde mit der Planung begonnen und der Architektenauftrag erteilt. Im Rahmen des

dahgeführten Saarbrücker städtebaulichen Entwicklungskonzept der Ausbau der Grundschule Füllengarten geplant. Bei diesem Konzept hat auch GMS mitgearbeitet. Im Bereich der Projekte die dem Tourismus dienen, wurde der Schwarzenbergturm saniert und der Rathausturm zur Besichtigung im Rahmen von Stadtführungen erschlossen.

Für die nächsten Jahre wird die Umsetzung der EU-Konversion barrierefreier Ausbau und Inklusion einen Schwerpunkt bilden. In Berichtsjahr wurden Voruntersuchungen zu baulichen Auswirkungen und der Umsetzung durchgeführt. Jedoch ist jetzt schon klar, dass die Finanzierung dieser Forderungen ein Problem für GMS darstellen wird. Grundsätzlich werden alle Neubauten nach DIN barrierefrei ausgebaut. So wurden in alle Kindertagesstätten und Neubau Nachmittagsbetreuung Rußhütte Aufzüge und behinderten gerechte WC's eingebaut. Auch wurde ein Aufzug für die AWO Gersweiler seiner Bestimmung übergeben.

Im 1. Quartal 2013 hat Herr Dr. Binz vom Institut für Sportstättenberatung GmbH eine Machbarkeitsstudie zum Umbau des Stadion an der Camphauser Straße den Gremien vorgestellt. Nachdem dann alle Beteiligten zu dem Ergebnis kamen, dass eine Generalsanierung des Ludwigsparks anzustreben ist, wurde am 02.07.2013 der Gründung der Projektgesellschaft Sanierung Ludwigsparkstadion mbH zur Planung, Koordination, Betreuung und Realisierung von Umbau- und Modernisierungsarbeiten am Ludwigsparkstadion zugestimmt. Die LHS ist mit 50% und das Land unmittelbar über die LEG ebenfalls mit 50% an dieser Gesellschaft beteiligt. Die Gesellschaftsanteile i. H. v. 12.500,00 € wurden am 04.12.2013 durch den Gebäudemanagementbetrieb geleistet und die Beteiligung entsprechend bilanziert. Regelungsbedürfnisse im Bereich der Finanzierung zwischen Stadt und Land sowie der Geschäftsbesorgung zwischen dem GMS und der neu gegründeten GmbH sind noch weitere Aufgabenstellungen für 2014.

Im Rahmen der Projekte des Dezernats VI übernimmt GMS weiterhin hochbauamtliche Leistungen. Auch werden für andere Eigenbetriebe, wie Friedhofs- und Bestattungsbetrieb oder Jugendhilfezentrum,

hochbauamtliche Aufgaben durchgeführt.

Aufgrund von neuen Rahmenbedingungen in Bereich des Netzwerks GMS wurde eine Projektgruppe gebildet und die ersten Schritte für die Umstellung des Netzwerks erarbeitet. Die Umstellung selbst erfolgte Anfang 2014.

Der Schwerpunkt der Optimierung des internen Facilitymanagement-Systems unter dem Gesichtspunkt der Vorgaben des neuen SAP-Systems wurde fortgeführt. Zwischenzeitlich wurden Objektbegehungen auf Basis von strukturierten Unterlagen, welche von der Arbeitsgruppe FM entwickelt wurden, durchgeführt. Dies bildet die Basis insbesondere zur Einbindung in ein FM-Programm.

Mit der Einführung der Mietkalkulation im Jahr 2001 wurden auf der Basis der damaligen Standards Instandhaltungsbeträge in den Sollmieten einkalkuliert. Durch die Unterdeckung bei den Mieten sowie die Ergebnisabschöpfungen der Landeshauptstadt Saarbrücken konnten aber bisher nicht alle notwendigen Instandhaltungen durchgeführt werden. Des Weiteren wurden durch gesetzliche Bestimmungen die Standards mittlerweile sogar erhöht. Brandschutzbestimmungen, Lebensmittelhygieneverordnung, Energieeinsparverordnung, Umsetzung der Behindertenrechtskonvention von der UNO (2006) und das verabschiedete Klimaschutzprogramm verteuern Instandhaltungs- und Investitionsmaßnahmen erheblich und sind nicht durch die aktuellen Mieten finanziert. Der GMS ist unverändert nicht in der Lage, diese Kosten bei einer Grundmiete von 4,20 € bis 9,30 € allein zu tragen. Alle Bemühungen, hierfür im Rahmen der Möglichkeit einer Modernisierungsmieterhöhung analog zu § 559 BGB eine Einigung bzw. Lösung zu finden, haben bis dato zu keinem Ergebnis geführt. Auch die Tatsache, dass die Landeshauptstadt Saarbrücken der einzige Kunde des GMS ist und der Betrieb dadurch sehr stark von der wirtschaftlichen Lage des städt. Haushalts abhängig ist, stellt ein nicht kalkulierbares Risiko dar. Ein weiteres, schwer kalkulierbares Problem ist die Entwicklung der Nebenkosten, speziell die Entwicklung der Energiekosten.

Im Rahmen der Haushaltsgenehmigung 2010 wurde dem GMS ein Kreditbeitrag für die Jahre 2010 bis 2014 abverlangt. Für 2012 ist ein Betrag von 620 T€ festgelegt worden. Im Jahr 2013 war ein weiterer Konsolidierungsbeitrag von 200 T€ gefordert. Obwohl im Gutachten der Fa. Rödl und Partner, welches durch das Land vergeben wurde, für den GMS weitere Standardreduzierungen im Leistungsspektrum von GMS aufgezeigt wurden, hat der Rat diese bisher noch nicht beschlossen. Der Eigenbetrieb GMS finanziert sich im Wesentlichen aus Zahlungen des Haushalts für die Inanspruchnahme von Flächen und Dienstleistungen. Im Rahmen der Haushaltskonsolidierung werden vom Gebäudemanagementbetrieb der Landeshauptstadt Saarbrücken verstärkt Einsparbemühungen verlangt, die nur noch durch Flächenreduzierungen bzw. einmalig auftretende Effekte, wie z. B. verzögerte Kreditaufnahme zu realisieren sind. Wie dargestellt ist es für GMS zunehmend schwieriger, ein ausgeglichenes Ergebnis zu erzielen. Die vorzeitige Abschöpfung von verschiedenen Effekten führte dazu, dass keine Rücklagen gebildet werden konnten. Die Kostenanstiege der nächsten Jahre werden nur noch durch Ausweitung der Mieten aufgefangen werden können. Sollte der Haushalt diese Mehrbelastungen nicht tragen, wird es in den nächsten Jahren zu Verlustausweisungen beim GMS kommen.

Auf Grund der rechtlichen Konstruktion als Eigenbetrieb kann aus einer Unterdeckung jedoch kein bestandsgefährdendes Risiko abgeleitet werden, da der Eigenbetrieb rechtlich weiterhin der Landeshauptstadt Saarbrücken zugehörig ist und die Trägerkommune gemäß § 8 VI Eigenbetriebsverordnung zum Verlustausgleich verpflichtet ist.

Vorgänge von besonderer Bedeutung nach dem Schluss des Geschäftsjahres 2013 haben sich nicht ereignet.

Die aktuelle Aufstellung des Wirtschaftsplans 2014 hat gezeigt, dass durch die Flächenoptimierung der Anstieg des Konsolidierungsbeitrags um 330 T€ auf insgesamt 1.150 T€ nur noch schwer gedeckt werden kann. Auch kann aufgrund der

Vorgaben des Landesverwaltungsamts zukünftig nur ein Anteil von 75 % der ausgewiesenen Tilgungsraten (ohne Sonderprogramme) als Kredit aufgenommen werden. Der aktuelle Wirtschaftsplan 2014 wurde mit einem ausgeglichenen Ergebnis aufgestellt.

Im Rahmen der Haushaltsberatungen ist für das Jahr 2015 mit einem weiteren Konsolidierungsbeitrag zu rechnen. Entsprechende Maßnahmen müssen mit diesem Haushalt beschlossen werden.

Da aufgrund der Vorgaben des Landesverwaltungsamts ab 2014 nur ein Anteil von 75 % der ausgewiesenen Tilgungsraten (ohne Sonderprogramme) als Kredit aufgenommen werden kann, ist eine enge Abstimmung innerhalb des

Haushalts der LHS notwendig. Davon ausgehend, dass keine weitere Unterstützung des städt. Haushaltes zur Kreditaufnahme erfolgt, liegt der geplante Handlungsspielraum für Investitionen 2015 ff in einem sehr geringen Rahmen (ca. 3 bis 4 Mio. €). Die Aufgabenstellung für den GMS ist es, hierbei trotz dieser Kürzung einen weiterhin ausgeglichenen Wirtschaftsplan 2015 aufzustellen.

Informations- und Kommunikationsinstitut der Landeshauptstadt Saarbrücken

IKS

Nell-Breuning-Allee 1
66115 Saarbrücken

iks.de

Tel. 0681/905-5018

Fax: 0681/905-5191

Email: iks@saarbruecker.de

1. Werkleitung

VDirDr Joachim Schiff
SDAR Jürgen Brantzen, stv. Werkleiter

2. Gründung des Betriebes

1994

3. Stammkapital des Betriebes

250.000 €

4. Beteiligungsverhältnisse

Landeshauptstadt Saarbrücken

100 %

250.000 €

5. Unternehmensgegenstand

Zweck des Betriebes ist die Informationsverarbeitung und die Telekommunikation für die Landeshauptstadt Saarbrücken. Grundlage für diese Aufgabenerledigung ist die Betriebssatzung und die Dienstanweisung „IUK“ der Landeshauptstadt Saarbrücken in der jeweils geltenden Fassung. Aufgaben der Informationsverarbeitung und Telekommunikation im vorgenannten Sinne sind:

- Ausführung von Verwaltungsarbeiten und anderer Aufgaben unter Einsatz elektronischer Anlagen der Informations- und Kommunikationstechnik,
- Entwicklung, Pflege und Bereitstellung von Datenverarbeitungsverfahren und der hierfür notwendigen Programme,
- Beratung der Anwender im Bereich der Telekommunikation und Informationsverarbeitung,

- Aufbau und Unterhaltung von IuK-Infrastrukturen,
- Durchführung von Schulungen auf dem Gebiet der technikunterstützten Informationsverarbeitung,
- Dienstleistungen in den Bereichen Beratung, Planung und Realisierung von IuK-Projekten,
- Dienstleistungen im Bereich der Telekommunikation einschließlich der Einrichtung von Telekommunikationszentralen.

Darüber hinaus wird auch eine Kooperation im Bereich der Informationsverarbeitung und der Telekommunikation mit anderen Körperschaften, Anstalten und Stiftungen des öffentlichen Rechts und deren Einrichtungen im Rahmen einer interkommunalen Zusammenarbeit praktiziert.

6. Werksausschuss § 5 der Satzung

Für den Betrieb ist gemäß § 5 Abs. 1 EigVO i. V. m. § 48 Abs. 1 KSVG ein Werks-

ausschuss zu bilden. Den Vorsitz führt die Oberbürgermeisterin.

Mitglieder des Werksausschusses:

Harald Schindel, Vorsitzender, besonderer
Vertreter der Oberbürgermeisterin
Klaus Burgemeister, SPD
Karl Brixius, SPD
Patrick Kratz, SPD
Alexander Bersin, CDU
Stefan Brand, CDU
Dr. Volker Krämer, CDU
Jasmin Pies, die Linke
Tobias Raab, FDP
Timo Lehberger, B'90/die Grünen

Stellvertreter:

Kristine Commercon, SPD
Susanne Nickolai, SPD
Elisabeth Potyka, SPD
Sascha Grimm, CDU
Gabriele Herrmann, CDU
Anke Schwindling, CDU
Michael Bleines, die Linke
Karsten Krämer, FDP
Torsten Reif, B'90/die Grünen

7. Beteiligung an anderen Gesellschaften

IKS Kommunal GmbH	Eigenkapital 102.258,38 €	Anteil in % 50 %
-------------------	-------------------------------------	----------------------------

8. Vermögens-, Finanz- und Ertragslage

AKTIVA	2013 T€	2012 T€	Abw. absolut	Abw. in %
Immaterielles Vermögen	1.001	861	140	16
Sachanlagen	10.659	9.874	785	8
Finanzanlagen	140	140	0	
ANLAGEVERMÖGEN	11.800	10.875	925	9
Vorräte	117	62	55	89
Forderungen u. sonstige Vermögensgegenstände	362	413	-51	-12
Flüssige Mittel	20	0	20	
UMLAUFVERMÖGEN	499	475	24	5
RAP	13	103	-90	
BILANZSUMME	12.312	11.453	859	8
PASSIVA	2013 T€	2012 T€	Abw. absolut	Abw. in %
Gezeichnetes Kapital	250	250	0	0
Rücklagen	2.230	2.230	0	0
Verlustvortrag	-171	-171	0	0
Jahresüberschuss/- fehlbetrag	-258	28	-286	-1021
EIGENKAPITAL	2.051	2.337	-286	-12
Sonderposten	987	1.097	-110	
Rückstellungen	920	1.077	-157	-15
Verbindlichkeiten	8.003	6.465	1538	24
- kurzfristig	1.325	1.762	-437	-25
- langfristig	6.678	4.703	1975	42
FREMDKAPITAL	8.923	7.542	1381	18
RAP	351	477	-126	
BILANZSUMME	12.312	11.453	859	8

Vorl. Gewinn- und Verlustrechnung	2013 T□	2012 T□	Abw. absolut	Abw. in %
Umsatze	9.301	9.113	188	2
Bestandsveränderungen	0	0	0	0
aktivierte Eigenleistungen	578	660	-82	0
sonst. betr. Erträge	133	329	-196	-60
Gesamtleistung	10.012	10.102	-90	15
Materialaufwand	1815	1.770	45	3
Personalaufwand	3984	3.928	56	1
Abschreibungen	2038	1.801	237	13
sonstiger betr. Aufwand	2202	2.263	-61	-3
sonstige Steuern	10	10	0	0
Betriebsergebnis	-37	330	-367	43
Finanzergebnis	-124	-149	25	-17
Neutrales Ergebnis	0	0	0	0
Ertragssteuern	97	153	-56	63
Jahresergebnis	-258	28	16	39

9. Geschäftsverlauf und voraussichtliche Entwicklung des Unternehmens

Der Eigenbetrieb Informations- und Kommunikationsinstitut der Landeshauptstadt Saarbrücken (IKS) stellt als interner Dienstleister die IT-Versorgung der Landeshauptstadt Saarbrücken und Ihrer Dienststellen sicher. Dabei betreut IKS innerhalb der Stadtverwaltung, den Eigenbetrieben und Schulen mehr als 1.500 vernetzte PC-Arbeitsplätze und stellt den Kommunikationsbetrieb im TK-Verbund mit mehr als 2000 Anschlüssen sicher. Aufgabenschwerpunkte sind die informationstechnische Unterstützung aller Verwaltungsbereiche der Landeshauptstadt sowie die Sicherstellung der Kommunikation innerhalb der Verwaltung sowie zu den Bürgerinnen und Bürgern. Das Dienstangebot umfasst unter anderem die zentralen IT-Verfahren wie Einwohnerwesen, KFZ-Zulassungswesen, Finanzwesen und Ordnungswidrigkeitenwesen mit insgesamt mehr als 700 AnwenderInnen in diesen Bereichen. Neben seinen originären IT-Aufgaben unterhält und betreibt IKS darüber hinaus seit 2011 das telefonische Servicecenter der LHS mit Anschluss an den bundesweiten D115-Verbund.

Die geschäftliche Entwicklung des Eigenbetriebes im Jahre 2012 war, wie in den Vorjahren, im Wesentlichen vom IT-Unterstützungsbedarf des Hauptkunden Landeshauptstadt Saarbrücken geprägt. Trotz der seit Jahren bestehenden Deckung des städtischen IT-Budgets aufgrund der aktuellen Haushaltsnotlage der Stadt, konnte der Gesamtumsatz des Betriebes durch Gewinnung neuer Kunden nochmals gesteigert werden. Die im Rahmen der Haushaltskonsolidierung geforderten Konsolidierungsbeiträge wurden vom Eigenbetrieb in vollem Umfang erbracht.

Im Vordergrund der betrieblichen Aktivitäten stand die Sicherstellung des Tagesgeschäfts der Gesamtverwaltung, mit dem Ziel einer höchstmöglichen IT-Verfügbarkeit und einer kompetenten Betreuung aller Kunden, Anwender(-innen) und Verfahren. Bedarfsgemäß wurden einzelne Bereiche der Verwaltung im Rahmen der technologischen Erneuerungszyklen mit neuen IT-Arbeitsmitteln ausgestattet.

Geäß der bestehenden Projektplanung wurden im Verlauf des Wirtschaftsjahres 2012 unter anderem folgende die IT-Vorhaben gestartet bzw. plangemäß weiter verfolgt:

- Ausbau des telefonischen Servicecenters und D115 für die Landeshauptstadt Saarbrücken
- Planung und europaweite Ausschreibung des IT-Großprojekts „Netzwerkmodernisierung“, Auftragsvergabe und Projektstart
- Planung und Vorbereitung des stadtweiten IT-Projektes „Client-Modernisierung“
- Diverse Umzüge städtischer Organisationseinheiten
- Ausbau und Arrondierung des städtischen LWL-Netzes
- Analyse / Planung des Geschäftsfeldes „Cloud-Computing im kommunalen Umfeld“

Im Wesentlichen wurden seitens der Werkleitung folgende Projekte strategisch vorangetrieben bzw. verfolgt:

- Das seit Mitte 2011 bei IKS eingerichtete telefonische Servicecenter der Landeshauptstadt Saarbrücken konnte funktional weiter ausgebaut werden. Im Bereich D115 bemüht sich IKS, die Leistungen des Servicecenters im Auftrag des eGoSaar weiteren saarländischen Kommunen und Landkreisen anzubieten.
- Zur Optimierung finanzrelevanter Prozesse begleitet IKS im Finanzwesen die beiden Projektvorhaben „Invoice-Management“ (autom. Rechnungseingangsbearbeitung) und „Reporting im Business Objects“ (Optimierung des Berichtswesens im SAP Umfeld). Darüber hinaus entwickelte IKS für die Verwaltung eine universelle Schnittstelle, die eine automatische, standardisierte Anbindung diverser Fachverfahren an das führende Finanzverfahren SAP ermöglicht.
- Im Auftrag des eGoSaar unterstützt IKS 42 saarländische Gemeinden und das Standesamt der Landeshauptstadt im Bereich des Personenstandswesens AUTISTA. IKS betreibt die ASP-Lösung im Rechenzentrum in Burbach; die Ver-

bindungen werden über das kommunale Netz (eGoNet) aufgebaut.

- Der Zweckverband eGo-Saar hat IKS mit der Bereitstellung des elektronischen Personenstandsregisters für das gesamte Saarland beauftragt. Die Umsetzung erfolgt in Kooperation mit der ZDV-Saar, bei der das Zweitregister geführt werden wird. In diesem Zusammenhang wird seitens IKS mit der Gewinnung weiterer Kunden für das ASP-Verfahren Autista gerechnet.
- Auf der Basis des u.a. von IKS betreuten eGoNet stellt IKS für alle kommunalen Institutionen im Saarland virtuelle Poststellen sowie die Anwendung eGo-Mail zur Verfügung. Weitere Angebote kommunaler Dienstleistungen sind in Vorbereitung und sollen über den Zweckverband eGoSaar vertrieben werden.
- Mit den saarländischen Landkreisen und dem Regionalverband Saarbrücken konnte mit Beginn 2012 eine neue Vereinbarung über die Abwicklung des Wohngeldverfahrens „CARE 4“ mit einer Laufzeit von 5 Jahren geschlossen werden.
- IKS baut das städtische Glasfasernetz weiterhin bedarfsorientiert aus und arrondiert die vorhandene Infrastruktur. Im Zusammenhang mit der Neuausschreibung des Landesnetzes konnte mit der Landesverwaltung vereinbart werden, dass die im Stadtgebiet vorhandenen Überkapazitäten an städtischen Lichtwellenleitern für den hoheitlichen Bereich der Landesverwaltung als Beistandsleistung bereitgestellt werden. Nach Beratung im Werksausschuss IKS und Beschluss des Stadtrates wurde ein entsprechender öffentlich-rechtlicher Vertrag mit dem Land geschlossen. Die Bereitstellung der Netzressourcen erfolgte vereinbarungsgemäß in der 2. Jahreshälfte 2012.
- Mit der VSENet GmbH wurde auf Basis der bestehenden LWL-Nutzungsverträge eine modifizierte Vertragsverlängerung ausgehandelt, die einerseits für den Betrieb die LWL-

Ein bis 2032 sichert andererseits dem Kunden, im Sinne eines Volumenvertrages, größere Flexibilität bei der Nutzung der LWL-Ressourcen zusichert. Im Ergebnis konnte die gewachsene Vertragssituation mit VSENet neu geordnet und in nunmehr 3 langfristig laufende Verträge mit einem Nettobarwert von 4,1 Mio € zusammengefasst werden.

- Mit dem Ziel der Steigerung der Qualität des Standorts Saarbrücken im Sinne it-technischer Daseinsvorsorge wurde mit den SWS eine Kooperation bzgl. Der glasfasermäßigen Erschließung des Stadtgebietes vereinbart. Die Stadtwerke verlegen, in Abstimmung mit IKS, bei Neubau- oder Instandsetzungsmaßnahmen innerhalb des Stadtgebietes geeignete Leerrohre parallel zum Hausanschluss. Dies ermöglicht die spätere Anbindung an das Hochgeschwindigkeitsnetz und schafft gleichzeitig die technischen Voraussetzungen für Smart-Metering. Die Aufteilung der Kostenlast ist zunächst nur für das Pilotprojekt Bellevue 2.0 geregelt.
- Die Landeshauptstadt ist in Person des Werkleiters IKS aktiv am Prozess der IT-Neustrukturierung des Landes beteiligt. Als entsandter Vertreter des eGo-Saar vertritt IKS u.a. die Interessen der kommunalen Seite und bringt die IT-Interessen der Kommunen, soweit diese tangiert werden, in die Diskussion auf Landesebene mit ein.
- Mit dem städtischen Klinikum sowie den VVS findet derzeit ein ständiger Informationsaustausch statt mit dem Ziel, im Konzern vorhandene Synergien zu heben bzw. gemeinsam zu nutzen. Im Rahmen dieser Kooperation wird derzeit im Rahmen eines Pilotprojektes ein Auszubildender IKS zum Fachinformatiker im Kompetenzcenter EL/IT des VVS Konzerns ausgebildet. Darüber hinaus erfolgte eine gemeinsame Beschaffung von IT-Komponenten mit den VVS. Sowohl aus Kosten- als auch aus Sicherheitsaspekten wird innerhalb des Konzerns die gemeinsame Nutzung VVS bereits Teile ihrer zentralen Hardware

ins Rechenzentrum der LHS verlagert. Im Gegenzug beabsichtigt IKS die Nutzung der RZ-Infrastruktur des VVS im Sinne eines Backup-Standortes. Bereits seit 2010 betreibt das Klinikum sein Krankenhaus Informationssystem im Rechenzentrum IKS.

- IKS ist ein aktives Mitglied der Bundesarbeitsgemeinschaft Kommunaler IT-Dienstleister e.V. (Vitako) und beteiligt sich, wie in den Vorjahren, an diversen Foren und Facharbeitsgruppen. Nach entsprechendem Beschluss des Stadtrates vom 16.10.2012 hat der Eigenbetrieb IKS zusätzlich die Mitgliedschaft in der Einkaufsgenossenschaft ProVitako erworben.
- IKS bzw. die Landeshauptstadt Saarbrücken ist Mitglied des Zweckverbandes eGoSaar. Der Eigenbetrieb strebt weiterhin unter Ausnutzung der vorhandenen städtischen Rechenzentrumsressourcen an, für den Zweckverband und seine Mitglieder die Funktion eines zentralen IT-Dienstleisters zu übernehmen. Hierdurch können sowohl finanzielle Deckungsbeiträge für den Betrieb IKS als auch Saarland weit Synergieeffekte durch Intensivierung der kommunalen Zusammenarbeit erzielt werden.
- Zur Kapazitätsanpassung sowie zur Kosten- und Energieoptimierung sind im Rechenzentrum IKS dringende Modernisierungsmaßnahmen bzgl. Der RZ-Infrastruktur erforderlich. Im Sinne Green IT sowie mit dem Ziel skalierbare RZ-Nutzung zu gewährleisten wurde eine Initialplanung aufgesetzt. Bis zur Umsetzung sind technisch geeignete Behelfslösungen eingerichtet. Die erforderlichen Umbaumaßnahmen sind für 2013/2014 und Anfang 2015 eingeplant.

Die hier dargestellten Zahlen sind vorläufig. Der Jahresabschluss 2013 ist noch nicht festgestellt. Grund hierfür ist eine komplette Umstellung des ERP-Systems mit gleichzeitiger Implementierung weiterer logistischer Module. Das für das Wirtschaftsjahr 2013 geplante Jahresergebnis von 7,1 TEUR kann nicht erreicht werden. Eine technische Störung machte eine kurzfristige aufwandsintensive Beseitigung bzw. Überbrückung der Stö-

g efdelch, die das Ergebnis 2013 und voraussichtlich auch 2014 nachhaltig negativ belastet bzw. belasten wird. Diese Übergangslösung wird erst mit der Fertigstellung

des RZ-Umbaus Anfang 2015 abgeschlossen sein.

Jugendhilfezentrum der Landeshauptstadt Saarbrücken

Pfählerstr. 2
66117 Saarbrücken

JHZ S

Tel. 0681/92683-0
Fax: 0681/92683-50

www.JHZ-S@t-online.de

1. Werkleitung

Heinz Theisen,
Dipl.-Sozialpädagoge (FH)
(bis 30.06.2013: Volker Büch)

2. Gründung des Betriebes

1997

3. Stammkapital des Betriebes

1.000.000 DM (511.292 €)

4. Beteiligungsverhältnisse

Landeshauptstadt Saarbrücken

100 %

5. Unternehmensgegenstand

Gegenstand und Zweck des Eigenbetriebes ist die Förderung der Kinder- und Jugendhilfe, die durch Hilfe zur Erziehung in Form von Heimerziehung, Hilfe für junge Volljährige, Inobhutnahme von Kindern und Jugendlichen, Erziehung in Tagesgruppen sowie Förderung im Bereich Schülerhilfe verwirklicht wird.

Die Umsetzung erfolgt in verschiedenen Organisationseinheiten, die das breite Angebot der Kinder- und Jugendarbeit

verdeutlichen: fünf vollstationäre Häuser, der Bereich Außenbetreutes Wohnen mit Mobiler Betreuung, Betreutem Wohnen, Nachbetreuung und Mutter-Kind-Betreuung im Einzelfall, eine Tagesgruppe, vier Therapeutische Schülerinnen- und Schülergruppen an vier Grundschulen, eine Schulsozialarbeiterin sowie als Kooperationspartner der ambulanten SOJUS-Projekte in Alt-Saarbrücken und Malstatt.

6. Werksausschuss

§ 7 der Betriebssatzung

Für den Betrieb ist gemäß § 5 Abs. 1 EigVO i. V. m. § 48 KSVG ein Werksausschuss zu bilden

Mit Hilfe des Werksausschusses nimmt der Stadtrat aktiv an der Entwicklung von

Konzeptionen und der Schaffung finanzieller Rahmenbedingungen für das Jugendhilfezentrum teil. Er überwacht zudem die Bedarfsorientierung der pädagogischen Angebote.

Mitglieder des Werksausschusses: Oktober 2014

Erik Schrader besonderer Vertreter der Oberbürgermeisterin, Vorsitzender
Susanne Nickolai, SPD
Kristine Commercon, SPD
Claudia Bewermeier, SPD
Anke Schwindling, CDU
Susanne Adams, CDU
Dorothee Wendel, CDU
Patricia Schumann, Die Linke
Britta Planz, B'90/die Grünen
Prof. Dr. Bernd Richter, Freie Wähler

7. Beteiligung an anderen Gesellschaften

keine

8. Vermögens-, Finanz- und Ertragslage

AKTIVA	2013 T€	2012 T€	Abw. absolut	Abw. in %
Immaterielles Vermögen	0	0	0	0
Sachanlagen	1.642	1.575	67	4
Finanzanlagen	0	0	0	0
ANLAGEVERMÖGEN	1.642	1.575	67	4
Vorräte	0	0	0	0
Forderungen u. sonstige Vermögensgegenstände	252	254	-2	-1
Flüssige Mittel	25	67	-42	-63
UMLAUFVERMÖGEN	277	321	-44	-14
RAP	1	2	-1	-50
BILANZSUMME	1.920	1.898	22	1

PASSIVA	2013 T€	2012 T€	Abw. absolut	Abw. in %
Gezeichnetes Kapital	511	511	0	0
Rücklagen	126	126	0	0
Gewinn- / Verlustvortrag	-312	-104	-208	200
Jahresüberschuss/-fehlbetrag	-158	-208	50	-24
EIGENKAPITAL	167	325	-158	-49
Sonderposten	18	18	0	0
Rückstellungen	214	206	8	4
Verbindlichkeiten	1.520	1.348	172	13
- kurzfristig	544	325	219	67
- langfristig	976	1.023	-47	-5
FREMDKAPITAL	1.734	1.554	180	12
RAP	1	1	0	0
BILANZSUMME	1.920	1.898	22	1

Gewinn- und Verlustrechnung	2013 T€	2012 T€	Abw. absolut	Abw. in %
Umsatzerlöse	3.225	3.127	98	3
Bestandsveränderungen	0	0	0	0
aktivierte Eigenleistungen	0	0	0	0
sonst. betr. Erträge	253	232	21	9
Gesamtleistung	3.478	3.359	119	4
Materialaufwand	244	237	7	3
Personalaufwand	2.875	2.743	132	5
Abschreibungen	57	64	-7	-11
sonstiger betr. Aufwand	430	402	28	7
sonstige Steuern	1	1	0	0
Betriebsergebnis	-129	-88	-41	47
Finanzergebnis	-28	-33	5	-15
Neutrales Ergebnis	-2	-87	85	-98
Ertragssteuern	0	0	0	0
Jahresergebnis	-159	-208	49	-24

Sonstige Wirtschaftszahlen	2013	2012	Abw. absolut	Abw. in %
Mitarbeiter	48	52	-4	-8
- davon Auszubildende	3	4	-1	-25
Stand 30.06.11:	49	54		
- davon Auszubildende:	3	5		
Leistungszahlen:				
Belegung/Betreuung:				
Heimpflege/Tage	16.024	16.337	-313	-2
Davon 5-Tage-Betreuung (reduzierter Pflegesatz)	90	1.095	-1005	-92
Tagesgruppen/Tage	3.853	3.091	762	25
Betreutes Wohnen/Stunden	3.538	3.070	468	15
Schülergruppen /Fälle	548	552	-4	-1

9. Geschäftsverlauf und voraussichtliche Entwicklung des Unternehmens

Das Wirtschaftsjahr 2013 wurde mit einem Jahresverlust in Höhe von 158.530 € abgeschlossen. Damit wurde das im Wirtschaftsplan vorgesehene Ergebnis erneut deutlich verfehlt.

Die Gründe hierfür liegen vor allem in der Einnahmekalkulation. Hier war im stationären Bereich von Entgelt-Einnahmen in Höhe von 2.343.550 € ausgegangen worden. Bei der zum Zeitpunkt der Erstellung des Wirtschaftsplanes noch zugrunde gelegten Platz-Kapazität von 48 Betten hätte das

einer Auslastung von ca. 97,4 % entsprechen.

Die tatsächliche Kapazität belief sich aber auch 2013 auf 45 Plätze; die veranschlagte Summe hätte damit eine Auslastung in Höhe von 103,9 % bedeutet.

Bezogen auf die vorhandenen 45 Plätze waren die Wohngruppen in 2013 mit 97,6 % ausgelastet.

Wie im Vorjahr bereits dargestellt, konnten die neuen Häuser, aufgrund von Planungsmängeln bei der Brandschutz-Anlage, erst im Februar 2013 bezogen werden. Da sich

die Ausstattung/Möblierung der umziehenden Gruppen in einem sehr schlechten Zustand befand, waren in dem Zusammenhang in der Summe größere Investitionen erforderlich. Diese Wirtschaftsgüter wurden als geringwertige Wirtschaftsgüter sofort abgeschrieben und haben somit das Ergebnis in 2013 in voller Höhe belastet.

Daneben war in dieser Zeit ein erhöhter Arbeitseinsatz vor allem bei den Erzieherinnen und Erziehern sowie dem Technischen Dienst erforderlich, welcher im Laufe des Jahres nicht vollständig kompensiert werden konnte. Dies führte zu entsprechenden Rückstellungen für Überstunden und noch nicht genommener Urlaubstage.

Der Abriss von zwei ehemaligen Gruppenhäusern konnte im alten Jahr nicht mehr vollzogen werden, belastet aber als Rückstellung in Höhe von 38.500 € das Ergebnis 2013.

Im geringen Maße fielen dadurch auch noch Heizkosten an, zur Vermeidung frostbedingter Schäden an der Versorgungsanlage.

Mit Beschluss des Stadtrates vom 07.05.2013 wurde der Unterzeichner zum neuen Werkleiter des Jugendhilfezentrums bestimmt und übernahm dieses Amt zum 01.07.2013.

Der Vorgänger, Diplom-Psychologe Volker Büch, hatte nach rund 15 Jahren engagiertem Einsatz als Werkleiter die Altersgrenze erreicht.

Dank einer umfänglichen Übergabe konnte der Übergang relativ reibungslos gestaltet werden.

Die Lage des Eigenbetriebes ist nach wie vor schwierig. Mit einer Ausnahme gelang es der Einrichtung in den letzten fünf Jahren nicht mehr, ein positives Betriebsergebnis zu erzielen.

Im Zuge einer eingehenden Analyse der einzelnen Sparten wird die Einrichtung sich einerseits damit auseinandersetzen müssen, wie sie die Erlös-Seite nachhaltig verbessert. Hierbei stehen die für den Spätherbst angesetzten Entgelt-Verhandlungen im Vordergrund, die sich allerdings erst im Wirtschaftsjahr 2015 auswirken werden.

Weitere Erlös-Steigerungen zeichnen sich ab durch die Vermietung weiterer Büroflächen an den Regionalverband. Hier gehen wir von einer Vermietung eines Teils des Erdgeschosses des Deutschhauses zum letzten Quartal 2014 aus.

Ansonsten genießt die Einrichtung im Wettbewerb mit anderen Jugendhilfe-Einrichtungen im Regionalverband weiterhin einen guten Ruf und ist gut angefragt bzw. ausgelastet.

Das Potenzial des Jugendhilfezentrums ist durchaus positiv zu sehen. Die traditionell enge Zusammenarbeit mit dem Jugendamt des Regionalverbandes, die sich u.a. in gemeinsamen Projekten und Standorten zeigt, die behutsame Weiterentwicklung der Angebotspalette sowie die ausgezeichnete Vernetzung im Stadtteil werden das Jugendhilfezentrum der Landeshauptstadt auch in Zukunft ein gesuchter Kooperationspartner und Anbieter von Jugendhilfe-Leistungen sein lassen.

Für das folgende Geschäftsjahr 2014 erwarten wir eine bereits erkennbare Kostensenkung bei leicht steigenden Umsatzerlösen. Dies drückt sich auch im Wirtschaftsplan 2014 aus, der von einem positiven Geschäftsergebnis ausgeht.

Zoologischer Garten der Landeshauptstadt Saarbrücken

ZGS

Graf-Stauffenberg-Straße 63
66121 Saarbrücken

Tel. 0681/905 3600
Fax: 0681/905 3638
Email: zoo@saarbruecken.de

1. Werkleitung

Wilhelm Brixius
Dr. Richard Francke

2. Gründung des Betriebes

1996

3. Stammkapital des Betriebes

500.000 €

4. Beteiligungsverhältnisse

Landeshauptstadt Saarbrücken

100 %

500.000 €

5. Unternehmensgegenstand

Gegenstand des Betriebes ist die Führung des Zoologischen Gartens in Saarbrücken. Der Betrieb kann darüber hinaus alle sei-

nen Zweck fördernden und ihn wirtschaftlich berührenden Hilfs- und Nebeneinrichtungen betreiben.

6. Werksausschuss

§ 7 der Betriebssatzung

Für den Betrieb ist gemäß § 5 Abs. 1 Eig-VO ein Werksausschuss zu bilden.

Mitglieder des Werksausschusses: Stand: Oktober 2014

Britta Blau, SPD
Elisabeth Potyka, SPD
Kristine Commercon, SPD
Stefan Brand, CDU
Susanne Adams, CDU
Elke Masurek, CDU
Winfried Jung, Die Linke
Timo Lehberger, B'90/die Grünen
Karsten Krämer, FDP

Stellvertreter/-in

Edith Eckert, CDU
Dr. Volker Krämer, CDU
Sascha Zehner, CDU
Patricia Schumann, die Linke
Simone Wied, B'90/die Grünen
Tobias Raab, FDP

7. Beteiligungen

KOAS GmbH

90 %

23.008,13€

8. Vermögens-, Finanz und Ertragslage

AKTIVA	2013 T€	2012 T€	Abw. absolut	Abw. in %
Immaterielles Vermögen	14	5	9	202
Sachanlagen	10.827	9.525	1.301	14
Finanzanlagen	23	23	0	0
ANLAGEVERMÖGEN	10.863	9.553	1.311	14
Vorräte	268	458	-189	-41
Forderungen u. sonstige Vermögensgegenstände	47	28	19	67
Flüssige Mittel	7	478	-471	-98
UMLAUFVERMÖGEN	322	964	-641	-67
RAP	9	18	-9	-48
BILANZSUMME	11.195	10.534	661	6

PASSIVA	2013 T€	2012 T€	Abw. absolut	Abw. in %
Gezeichnetes Kapital	500	500	0	0
Rücklagen	3.937	3.863	74	2
Gewinn- / Verlustvortrag	0	0	0	0
Jahresüberschuss/-fehlbetrag	-2.340	-2.190	-150	7
EIGENKAPITAL	2.097	2.174	-76	-3
Sonderposten	1.029	778	251	32
Rückstellungen	228	239	-11	-4
Verbindlichkeiten	7.828	7.329	500	7
- kurzfristig	3.491	2.905	586	20
- langfristig	4.337	4.424	-86	-2
FREMDKAPITAL	8.056	7.567	489	6
RAP	13	16	-3	-19
BILANZSUMME	11.195	10.534	661	6

Gewinn- und Verlustrechnung	2013 T€	2011 T€	Abw. absolut	Abw. in %
Umsatzerlöse	746	632	114	18
Bestandsveränderungen	0	0	0	0
aktivierte Eigenleistungen	239	103	136	132
sonst. betr. Erträge	519	1.024	-505	-49
Gesamtleistung	1.504	1.759	-255	-15
Materialaufwand	0	0	0	0
Personalaufwand	1.739	1.698	41	2
Abschreibungen	478	348	130	37
sonstiger betr. Aufwand	1.536	1.842	-306	-17
sonstige Steuern	2	5	-3	-60
Betriebsergebnis	-2.252	-2.134	-118	6
Finanzergebnis	-88	-56	-32	57
Neutrales Ergebnis			0	0
Ertragssteuern			0	0
Jahresergebnis	-2.340	-2.190	-150	7

Sonstige Wirtschaftszahlen	2013	2012	Abw. absolut	Abw. in %
Mitarbeiter	30	31	-1	-3
davon Auszubildende	0	0	0	0
Stand 31.12.2013				
Investitionen (T€)	1.755	1.790	-35	-2

9. Geschäftsverlauf und voraussichtliche Entwicklung des Unternehmens

Geschäftslage

Die laufenden Investitionsmaßnahmen aus dem Jahre 2012 wurden auch im Wirtschaftsjahr 2013 weitergeführt und teilweise beendet. So konnte in 2013 das neue Schildkrötenhaus eingeweiht werden und die Arbeiten an der Gorillaaußenanlage wurden weitergeführt. Neue Maßnahmen sind eine Ruheplatz, eine begehbare Lemurenanlage, oberhalb des Jaguarhegges, und eine neue Kasuaranlage in der Schlucht neben dem Asienhaus. Das Zoo-konzept, das der Stadtrat in seiner Sitzung am 17.03.2010 als Masterplan Zoologischer Garten Saarbrücken beschlossen hat, wird somit weiter umgesetzt.

Die Besucherzahlen konnten trotz einer Eintrittspreiserhöhung zum 01.01.2013 auf Vorjahresniveau gehalten werden. Tarifierhöhungen und sonstige allgemeine Preissteigerungen konterkarieren die Sparbemühungen der Werkleitung.

Der zusätzliche Mittelbedarf für die laufende Geschäftstätigkeit wurde von der Landeshauptstadt Saarbrücken sowie Entnahmen aus der Rücklage abgedeckt und wird auch in Zukunft erforderlich sein. Der Zoo wird sich auch an der allgemeinen Konsolidierung des städtischen Haushaltes durch verschiedene Maßnahmen beteiligen.

Die Vermarktung von Tierpatenschaften, Jahreskarten, Eigenständiger Verkauf von Zooartikeln und die Suche nach weiteren Sponsoren für den Zoologischen Garten Saarbrücken sind weiterhin wesentliche Elemente des wirtschaftlichen Handelns.

Bis zum Jahresende 2013 wurden 120 Tierpatenschaften von unseren Besuchern übernommen.

Der Zoo freut sich des Weiteren über einen weiteren großen Spender, der sich nachhaltig im Zoo engagieren will.

Das pädagogische und wissenschaftliche Programm wird auch künftig durchgeführt und weiter ausgebaut. Die Vielzahl der Veranstaltungen (Ferienprogramme, Kindergeburtstage, Führungen etc.) werden außerordentlich gut von den Besuchern angenommen.

Der Instandsetzungsrückstau der letzten Jahre wurde weiter abgebaut. Sparsames Wirtschaften und effizienter Einsatz personeller und finanzieller Ressourcen werden auch in den kommenden Jahren Grundvoraussetzung für die Führung des Zoologischen Gartens sein.

Trotz aller Anstrengungen wird der Zoologische Garten auch künftig nicht in der Lage sein, aus eigener Kraft und durch Einsparungsmaßnahmen ein ausgeglichenes Ergebnis zu erwirtschaften.

Kommunale Abwassergesellschaft KOAS Saarbrücken mbH

Gaschhübel 1
66113 Saarbrücken

Tel. 0681/905-7290
Fax 0681/905-7299

1. Geschäftsführung

Alexander Becker
Bernd Selzner

2. Gründung der Gesellschaft

1997

3. Stammkapital der Gesellschaft

25.564,59 €

4. Beteiligungsverhältnisse

Landeshauptstadt Saarbrücken	90 %	23.008,13 €
Gemeinde Kleinblittersdorf	10 %	2.556,46 €

5. Unternehmensgegenstand

Gegenstand des Unternehmens ist die Projektierung und die Betriebsführung von Anlagen der Siedlungswasserwirtschaft und die Erbringung technischer, verwaltungstechnischer, kaufmännischer und sonstiger Dienstleistungen (z.B. Projekt- und Betriebsmanagementaufgaben bei der Projektierung, Errichtung, Sanierung

und dem Betrieb von Anlagen der Abwasser- und Wasserwirtschaft, Erschließungsmaßnahmen) sowie damit in Zusammenhang stehender Tätigkeiten. Das Unternehmen ist überwiegend auf dem Gebiet der Landeshauptstadt Saarbrücken tätig.

6. Aufsichtsrat

§ 10 Gesellschaftsvertrag

Zusammensetzung und Amtsdauer des Aufsichtsrates/Vorsitz

- (1) Der Aufsichtsrat besteht aus sieben Mitgliedern.
- (2) Der/die Oberbürgermeister/Oberbürgermeisterin der Landeshauptstadt Saarbrücken ist geborenes Mitglied und Vorsitzende/r des Aufsichtsrates.
- (3) Die übrigen Mitglieder des Aufsichtsrates, die nicht dem Stadtrat der Landeshauptstadt Saarbrücken angehören müssen, werden auf Vorschlag des Stadtrates der Landeshauptstadt

Saarbrücken von der Gesellschafterversammlung gewählt. Sie sollen über eine besondere Sachkunde verfügen, die durch Ausbildung oder Erfahrung dargelegt werden muss.

- (4) Die Amtsdauer des Aufsichtsrates endet mit Ablauf der Wahlperiode des Rates der Landeshauptstadt Saarbrücken. Der alte Aufsichtsrat führt seine Geschäfte bis zur Bildung eines neuen weiter.

**Mitglieder des Aufsichtsrates: Stand:
Oktober 2014**

Thomas Brück, AR-Vorsitzender
Harald Müller, SPD
Karl Brixius, SPD
Volker Krämer, CDU
Rainer Ritz, CDU
Patricia Schumann, Die Linke
Claudia Willger, B'90/Die Grünen

Verhinderungsvertreter:

Sigrid Martin-Köllner, SPD
Elisabeth Rammel, SPD
Alexander Bersin, CDU
Gerd Hirschmann, CDU
Willi Edelbluth, Die Linke
Simone Wied, B'90/Die Grünen

7. Beteiligung an anderen Gesellschaften

keine

8. Vermögens-, Finanz- und Ertragslage

AKTIVA	2013 T€	2012 T€	Abw. absolut	Abw. in %
Immaterielles Vermögen	0	0	0	0
Sachanlagen	0	1	-1	-100
Finanzanlagen	0	0	0	0
ANLAGEVERMÖGEN	0	1	-1	-100
Vorräte	11	18	-7	-39
Forderungen u. sonstige Vermögensgegenstände	323	221	102	46
Flüssige Mittel	5	0	50	625
UMLAUFVERMÖGEN	415	249	166	67
RAP	0	0	0	0
BILANZSUMME	249	403	-154	-38

PASSIVA	2013 T€	2012 T€	Abw. absolut	Abw. in %
Gezeichnetes Kapital	26	26	0	0
Rücklagen	2	2	0	0
Gewinn- / Verlustvortrag	0	0	0	0
Jahresüberschuss/-fehlbetrag	80	61	19	31
EIGENKAPITAL	108	88	19	23
Sonderposten	0	0	0	0
Rückstellungen	115	109	6	6
Verbindlichkeiten	192	52	140	269
- kurzfristig	166	26	140	538
- langfristig	26	26	0	0
FREMDKAPITAL	307	161	146	91
RAP	0	0	0	0
BILANZSUMME	415	249	166	67

Gewinn- und Verlustrechnung	2013 T€	2012 T€	Abw. absolut	Abw. in %
Umsatzerlöse	295	100	195	195
Bestandsveränderungen	-7	4	-11	-275
aktivierte Eigenleistungen	0	0	0	0
sonst. betr. Erträge	3	7	-4	-57
Gesamtleistung	291	111	180	162
Materialaufwand	18	0	18	0
Personalaufwand	104	13	91	700
Abschreibungen	1	1	0	0
sonstiger betr. Aufwand	108	69	39	57
sonstige Steuern	0	0	0	0
Betriebsergebnis	58	27	31	57
Finanzergebnis	-1	-1	0	0
Neutrales Ergebnis	0	0	0	0
Ertragssteuern	9	9	11	122
Jahresergebnis	38	18	20	211

Sonstige Wirtschaftszahlen	2013	2012	Abw. absolut	Abw. in %
Mitarbeiter	2	0	2	20
davon Auszubildende	0	0	0	0
Stand 01.10.2014: 2 davon Auszubildende: 0				
Investitionen (T€)	0	0	0	0

9. Geschäftsverlauf und voraussichtliche Entwicklung des Unternehmens

Der Geschäftsverlauf stellte sich im Jahr 2013 positiv dar.

Die Gesellschaft hat im Geschäftsjahr zwei Ingenieure angestellt. Wie geplant erhöhten sich die Umsätze, wobei die Aufwendungen für die Personalgestellung durch den ZKE langsamer zurück gingen als erwartet, die Leistung des eigenen Personals aber stetig zunahm. Dies ist der Einführung des Personals in die Projekte geschuldet.

Die Zuarbeiten für Erschließungen Dritter und andere Leistungen außerhalb des hoheitlichen Aufgabenbereiches des ZKE sollen zukünftig wieder konsequent durch die KOAS GmbH erfolgen.

Daher und auf Basis des Auftragsbestandes ist in den kommenden Jahren mit Umsatzsteigerungen zu rechnen.

Zentraler Kommunalen Entsorgungsbetrieb

ZKE

Gaschübel 1
66113 Saarbrücken

www.zke-sb.de

Tel. 0681/97130-201

Fax: 0681/97130-209

Email: info@zke-sb.de

1. Werkleitung

Bauassessor Dipl.-Ing. Bernd Selzner
Betriebswirt grad. Paul Rennig (bis 31.01.2014)
M.Sc. (Dipl. Ing. (FH)) Simone Stöhr (ab 06.06.2013, stellvertretende Werkleiterin)

2. Gründung des Eigenbetriebes: 01.04.2004

3. Stammkapital des Betriebes 2.560.000 €

4. Beteiligungsverhältnisse

Landeshauptstadt Saarbrücken	100 %	2.560.000 €
------------------------------	-------	-------------

5. Unternehmensgegenstand

Rechtsgrundlage und Zweck,

(1) Der ZKE ist ein nicht wirtschaftliches Unternehmen im Sinne des § 108 Abs. 2 KSVG und wird als Eigenbetrieb der LHS ohne eigene Rechtspersönlichkeit nach den Vorschriften des KSVG, der EigVO sowie den nachfolgenden Bestimmungen geführt.

(2) Zweck des ZKE ist,

- die Wahrnehmung abfallwirtschaftlicher Aufgaben der LHS nach dem Gesetz über den Entsorgungsverband Saar, dem saarländischen Abfallwirtschaftsgesetz und dem Kreislaufwirtschafts- und Abfallgesetz in der jeweils gültigen Fassung,
- die Erfüllung der der LHS nach dem saarländischen Straßengesetz in der jeweils gültigen Fassung obliegenden Pflicht zur Straßenreini-

- gung nebst Winterdienst im Stadtgebiet

- die Wahrnehmung abwasserwirtschaftlicher Aufgaben der LHS nach dem Gesetz über den Entsorgungsverband Saar, dem saarländischen Wassergesetz und dem Wasserhaushaltsgesetz in der jeweils gültigen Fassung.

(3) Zu den Aufgaben des Betriebes gehören

- hoheitliche Tätigkeiten im Rahmen des KSVG, das Wasser-, Abfall- und Straßenrechts und der Vollzug der Entwässerungssatzung, Abfallwirtschaftssatzung, Straßenreinigungssatzung die Fortschreibung des Abfallbeseitigungskonzeptes und des Abwasserbeseitigungskonzeptes sowie die Erhebung von Benutzungsgebühren.

6. Werksausschuss

§ 5 der Betriebsatzung

Für den Betrieb ist gemäß § 5 Abs. 1 EigVO i.V.m. §§ 48, 109 Abs. 2 KSVG ein Werksausschuss zu bilden.

Der Werksausschuss hat 10 Mitglieder.

Mitglieder des Werksausschusses: 31.11.2014

Thomas Brück, Dezernent für Umwelt, Migration und Recht

Thomas Kruse, SPD

Harald Müller, SPD

Karl Brixius, SPD

Dr. Volker Krämer, CDU

Edith Eckert, CDU

Sascha Grimm, CDU

Lothar Schnitzler, Die Linke

Karin Burkart, B'90/die Grünen

Karsten Krämer, FDP

Alexander Bersin, CDU

Alexander Keßler, CDU

Dorothee Wendel, CDU

Claudia Stader, die Linke

Claudia Willger, B'90/die Grünen

Tobias Raab, FDP

7. Beteiligung an anderen Gesellschaften

	Grund / Stammkapital	Anteil ZKE
Zweckverband Kommunale Entsorgung Heusweiler	250.000 €	30 %
Zweckverband Entsorgung Kleinblittersdorf	100.000 €	49 %
Entsorgungszweckverband Friedrichsthal	100.000 €	49 %
Entsorgungszweckverband Völklingen	100.000 €	20 %
AWZE Eppelborn	500.000 €	39 %
VEL Lebach	1.007.090 €	34 %
AFZE Eppelborn Koop.	100.000 €	49 %

Anteile an verbundenen Unternehmen

A.S.S. GmbH	200.000 €	92,3 %
-------------	-----------	--------

Ausleihungen an Unternehmen mit Beteiligungen

	urspr. verzinster Betrag €	Zinssatz	fest bis	Zinsertrag €
ZKE Heusweiler	4.000.000	2,96%	31.12.2026	118.400
EZF Friedrichsthal	2.027.000	4,65%	31.12.2013	94.255,50
	800.000	4,775%	31.12.2013	38.200,00
ZEK Kleinblittersdorf	651.000	4,882%	31.12.2013	31.781,82
AWZE Eppelborn	6.114.169,39	2,795%	31.12.2021	170.891,04
VEL Lebach	3.234.279,05	2,81%	31.12.2021	91.483,24
EZV Völklingen	135.500	4,775%	31.12.2013	7.059,55

8. Vermögens-, Finanz- und Ertragslage

AKTIVA	2013 T€	2012 T€	Abw. absolut	Abw. in %
Immaterielles Vermögen	9.813	9.699	114	1
Sachanlagen	342.014	335.737	6.277	2
Finanzanlagen	20.286	20.286	0	0
ANLAGEVERMÖGEN	372.113	365.722	6.391	2
Vorräte	3.910	8.303	-4.393	-53
Forderungen u. sonstige Vermögensgegenstände	14.086	11.928	2.158	18
Flüssige Mittel	210	11.270	-11.061	-98
UMLAUFVERMÖGEN	18.206	31.501	-13.295	-42
RAP	19	18	1	6
BILANZSUMME	390.338	397.241	-6.903	-2

PASSIVA	2013 T€	2012 T€	Abw. absolut	Abw. in %
Gezeichnetes Kapital	2.560	2.560	0	0
Rücklagen	139.213	139.739	-526	0
Gewinn- / Verlustvortrag	1.807	-2.362	4.169	-177
Jahresüberschuss/-fehlbetrag	-613	4.169	-4.782	-115
EIGENKAPITAL	142.967	144.106	-1.139	-1
Sonderposten	8.867	9.104	-237	-3
Rückstellungen	8.390	7.834	555	7
Verbindlichkeiten	230.114	236.196	-6.082	-3
- kurzfristig	91.807	85.446	6.361	7
- langfristig	138.307	150.750	-12.443	-8
FREMDKAPITAL	238.504	244.031	-5.527	-2
RAP			0	0
BILANZSUMME	390.338	397.241	-6.903	-2

Gewinn- und Verlustrechnung	2013 T€	2012 T€	Abw. absolut	Abw. in %
Umsatzerlöse	81.260	86.916	-5.656	-7
Bestandsveränderungen	0	0	0	0
aktivierte Eigenleistungen	1.523	912	611	67
sonst. betr. Erträge	4.669	3.060	1.609	53
Gesamtleistung	87.452	90.888	-3.436	-4
Materialaufwand	45.382	45.411	-30	0
Personalaufwand	19.857	19.478	378	2
Abschreibungen	9.308	8.622	687	8
sonstiger betr. Aufwand	6.244	4.970	1.275	26
sonstige Steuern	84	86	-3	-3
Betriebsergebnis	6.578	12.321	-5.743	-47
Finanzergebnis	-7.073	-8.033	961	-12
Neutrales Ergebnis	-118	-118	0	0
Ertragssteuern	0	0	0	0
Jahresergebnis	-613	4.169	-4.782	-115

Sonstige Wirtschaftszahlen	2013	2012	Abw. absolut	Abw. in %
Mitarbeiter	415	403	12	3
davon Auszubildende	4	7	-3	-43
Stand 31.12.2013				
Investitionen (T€)	16.799	19.478	-2.679	-14

9. Geschäftsverlauf und voraussichtliche Entwicklung des Unternehmens

Das Jahresergebnis 2013 wird wesentlich beeinflusst durch die Senkung der Abwassergebühren zum 01.01.2013. Die Anpassung war erforderlich zum Ausgleich der Vorjahresgewinne. Nachdem dies mit den Jahresgewinnen der Sparte Abwasser in 2011 und 2012 erfolgt ist, wurden in strikter Anwendung des Kommunalabgabengesetzes die Abwassergebühren im Rahmen einer Zweijahreskalkulation für die Jahre 2013 und 2014 gesenkt.

Der Umsatz des ZKE gliederte sich im Berichtsjahr wie folgt nach Segmenten auf: Abwasser 50,04 Mio €, Hausabfall 17,52 Mio €, Straßenreinigung 7,61 Mio €, Standplatzreinigung 0,24 Mio €, Werkstatt 0,35 Mio €, BGA ASS 5,42 Mio € und Personalgestellung 0,08 Mio €.

Das Investitionsvolumen belief sich für das Wirtschaftsjahr 2013 auf T€ 16.799 Für die Instandhaltung und Erneuerung der Kanäle wendete der ZKE T€ 10.504, für immaterielle Wirtschaftsgüter T€ 219, für Betriebs- und Geschäftsausstattung T€ 310, für Fahrzeuge T€ 1.121, für Grundstücke und Gebäude T€ 2.778 und für Maschinen und Anlagen T€ 74 und für sonstige Anlagen im Bau T€ 1.792 auf.

Mit dem Einstieg der ZKE in den Abwasserverband Eppelborn an Stelle der Stadtwerke Saarbrücken zum 01.04.2012 wurde mit einer weiteren Gemeinde eine langjährige Zusammenarbeit in einem Kooperationsvertrag fixiert. In gleicher Weise trat der ZKE im März 2012 in den Ver- und Entsorgungsverband der Stadt Lebach ein.

Die Stadtreinigung hat nach Fertigstellung der Berliner Promenade die anspruchsvolle Aufgabe übernommen, diesen attraktiven und im Fokus der Öffentlichkeit stehenden Ort sauber zu halten. Als weiterer bedeu-

tender Punkt zur Verbesserung des Stadtbildes wurde der Rabbiner-Rülf-Platz ebenso umgestaltet. Auch hier ist die Stadtreinigung von besonderer Bedeutung. Diese zusätzlichen Kosten werden neben der Gebührenveranlagung auch vom Haushalt der LHS übernommen. Der ZKE hat zudem mit der Benennung eines Graffitibeauftragten die Voraussetzungen zur koordinierten Bekämpfung von Schmierereien geschaffen.

Ausblick

Die Schwerpunkte im Bereich **Abwasser** lagen und liegen auch in den Folgejahren in der Unterhaltung und Sanierung des bestehenden Kanalnetzes und im geringeren Umfang in Erweiterungen des Kanalnetzes. Ebenso werden in den kommenden Jahren aufgrund der Klimaproblematik Untersuchungen zur Überflutungsvorsorge bzw. Rückbaumaßnahmen durchgeführt und daraus folgende Konsequenzen auf bestehende städtebauliche Strukturen und geplante Entwicklungen aufgezeigt. Die innerörtliche Abwasserbeseitigung ist geprägt durch Kontinuität und nachhaltiges Wirken. Die Abwassergebühren wurden für die Jahre 2015 bis 2017 gesenkt, wie bereits für die Jahre 2013 und 2014.

Im Bereich **Abfall** ist auch im dritten Jahr nach der Einführung der Verwiegung mit einem weiteren, leichten Rückgang der Restabfallmengen zu rechnen. In 2013 werden noch knapp 29.000 to Restabfälle gesammelt, also ca. 25 % weniger als in 2010. In 2014 werden die Mengen voraussichtlich stabil bleiben. Die Vermarktungssituation für Altpapier stellt sich in 2013 wesentlich schlechter dar als in 2012. Die Altpapierpreise sind auf ein durchschnittliches Niveau gesunken. Die Preise sind bei geringfügig sinkenden Mengen immer noch auskömmlich, tragen jedoch bei weitem nicht so

stark wie in früheren Jahren zur Stabilisierung des Gebührenhaushaltes bei. Tendenziell ist der Markt jedoch stabil.

Die Stabilisierung und die operative Optimierung der Wertstofffassungssysteme sind in den nächsten Jahren, besonders im Hinblick auf das Kreislaufwirtschaftsgesetz, von strategischer Bedeutung.

Der ZKE hat sich im Frühjahr 2013 an der Ausschreibung zur Einsammlung von Glasverpackungen des DSD beteiligt. Der ZKE erhielt den Zuschlag. In 2013 wurde die Grünschnittannahmestelle Dudweiler für die Annahme von Wertstoffen erweitert. Es werden dort auch E-Schrott, Metallschrott sowie Altpapier angenommen.

Die Abfallgebühren, zuletzt geändert zum 1. Januar 2011, konnten auch für die Jahre

2013 und 2014 stabil gehalten werden. In 2015 müssen sie jedoch angehoben werden. Die Lohnerhöhungen und allgemeine Steigerung der Preise können zurzeit nicht mehr durch Verbesserungen in der Logistik und durch Optimierungen in der Verwaltung aufgefangen werden.

Der Ausbau der Wertstofffassungssysteme wurde im Wirtschaftsjahr durch eine weitere haushaltsnahe Variante erweitert. Ende 2012 wurde versuchsweise die Einsammlung von Altkleidern in der Kombitonnen (die blaue Papiertonne wird nach der Entleerung am nächsten Tag als Gefäß für die Sammlung der Altkleider genutzt) in den Stadtteilen Altenkessel und Güdingen gestartet.

Nach vielversprechenden Ergebnissen wurden in 2013 weitere Stadtteile in die Altkleidersammlung einbezogen. Ende des Jahres 2013 war die gesamte Stadt an die Kombitonnen angeschlossen. Die anfängliche Skepsis der gemeinnützigen Kleidersammler konnte nach Gesprächen weitestgehend ausgeräumt werden. Der Rückzug des ZKE als öffentlicher Entsorgungsträger hätte unter anderem zur Folge gehabt, dass die gewerblichen Sammler den Markt vollständig übernehmen und die gemeinnützigen Aktivitäten eingestellt werden müssten. Zwischenzeitlich streben die karitativen Organisationen die Zusammenarbeit mit dem ZKE an.

In der **Stadtreinigung** wird die Sicherung des erreichten Standards in der Stadt angestrebt. Im laufenden Jahr wird die Einführung der Gruppenarbeit im Dialog mit dem Personalrat und unter Mitwirkung eines externen Beraters weiter vorbereitet. Ab dem Jahr 2015 soll die Gruppenarbeit in der gesamten Stadt umgesetzt werden.

Die Straßenreinigungsgebühren, letztmals festgesetzt im Jahre 2010, blieben auch in den Jahren 2013 und 2014 unverändert. In 2015 müssen sie jedoch aufgrund der allgemeinen Lohn- und Preisentwicklung angepasst werden.

Zweckverband Kommunale Entsorgung Heusweiler

Saarbrücker Straße 28
66265 Heusweiler

www.zke-heusweiler.de

ZKE Heusweiler

Tel. 06806/98777 - 31

Fax: 06806/98777 - 32

1. Geschäftsführung

Wolfgang Karges
Dipl.-Ing. Dirk Andres

2. Gründung des Zweckverbandes 01.01.2002

3. Stammkapital des Zweckverbandes 250.000 €

4. Beteiligungsverhältnisse

Gemeinde Heusweiler	70 %	175.000 €
Zentrale Kommunale Entsorgung Saarbrücken	30 %	75.000 €

5. Unternehmensgegenstand

Aufgaben und Zweck des Zweckverbandes

- (1) Der ZKE Heusweiler nimmt die innerörtlichen Aufgaben der Abwasserbeseitigung wahr. Er kann überörtliche Aufgaben der Abwasserbeseitigung im Auftrag des EVS übernehmen.
- (2) Ferner verfolgt der ZKE Heusweiler den Zweck, Schmutz- und Regenwasser sowie Fäkalien von den in der Gemeinde Heusweiler gelegenen Grundstücken zu sammeln und der überörtlichen Abwasseranlage zuzuführen.
- (3) Der ZKE Heusweiler übernimmt alle der Gemeinde Heusweiler obliegenden Aufgaben nach §§ 50 und 50a des Saarländischen Wassergesetzes in der Fassung der Bekanntmachung vom 03. März 1998 (Amtsbl. S. 306ff)

sowie nach der Satzung der Gemeinde Heusweiler über die Entwässerung von Grundstücken, den Anschluss an die öffentliche Abwasseranlage und deren Benutzung (Abwassersatzung) vom 18.12.2002

- (4) Der ZKE Heusweiler erbringt die zur Erfüllung der in den Abs. 1 bis 3 beschriebenen Aufgaben erforderlichen technischen und kaufmännischen Dienstleistungen selbst oder nach Maßgabe des Abs. 5.
- (5) Der ZKE Heusweiler kann sich zur Erfüllung seiner Aufgaben Dritter bedienen sowie auf Beschluss seiner Versammlung sich an Verbänden beteiligen, Kapitalgesellschaften gründen oder sich an ihnen beteiligen.

6. Verbandsversammlung

§ 5 der Satzung

(1) Die Verbandsversammlung besteht aus dreizehn Mitgliedern und zwar:

1. dem Bürgermeister der Gemeinde Heusweiler als Vorsitzenden.

2. acht Mitgliedern des Gemeinderates der Gemeinde Heusweiler

3. vier Vertretern ZKE, Saarbrücken

Mitglieder der Verbandsversammlung:

Bm. Thomas Redelberger, Verbandsvorsteher

Klaus Glock

Ute Hubig

Friedrich Michaelis

Peter Woll

Rosarina Mertes

Hans-Georg Müller

Reiner Zimmer

Pascal Kopp

Stv. Stefan Brand

Stv. Herbert Meyer

Stve. Harald Müller

Bernd Selzner, ZKE Saarbrücken

Verhinderungsvertreter

Dr. Volker Krämer

Esther Lipka

Theo Schmitt

Simone Stöhr, ZKE Sbr.

7. Beteiligung an anderen Gesellschaften (unmittelbar)

keine

8. Vermögens-, Finanz- und Ertragslage

AKTIVA	2013 T€	2012 T€	Abw. absolut	Abw. in %
Immaterielles Vermögen	331	348	-17	-5
Sachanlagen	28.419	28.186	233	1
Finanzanlagen	0	0	0	0
ANLAGEVERMÖGEN	28.750	28.534	216	1
Vorräte	0	0	0	0
Forderungen und sonstige Vermögensgegenstände	283	363	-80	-22
Flüssige Mittel	493	924	-431	-47
UMLAUFVERMÖGEN	776	1.287	-511	-40
RAP	0	0	0	0
BILANZSUMME	29.526	29.821	-295	-1

PASSIVA	2013 T€	2012 T€	Abw. absolut	Abw. in %
Gezeichnetes Kapital	250	250	0	0
Rücklagen	15.427	15.427	0	0
Gewinn- / Verlustvortrag	201	265	-64	-24
Jahresüberschuss/-fehlbetrag	78	-65	143	-220
EIGENKAPITAL	15.956	15.877	79	0
Sonderposten	3.390	3.448	-58	-2
Rückstellungen	27	32	-5	-16
Verbindlichkeiten	10.153	10.464	-311	-3
- kurzfristig	989	1.454	-465	-32
- langfristig	9.163	9.010	153	2
FREMDKAPITAL	10.180	10.496	-316	-3
RAP	0	0	0	0
BILANZSUMME	29.526	29.821	-295	-1

Gewinn- und Verlustrechnung	2013 T€	2012 T€	Abw. absolut	Abw. in %
Umsatzerlöse	3.972	4.013	-41	-1
Bestandsveränderungen	0	0	0	0
aktivierte Eigenleistungen	0	0	0	0
sonst. betr. Erträge	106	102	4	4
Gesamtleistung	4.078	4.115	-37	-1
Materialaufwand	2.567	2.806	-239	-9
Personalaufwand	140	136	4	3
Abschreibungen	545	534	11	2
sonstiger betr. Aufwand	237	185	52	28
sonstige Steuern	0	0	0	0
Betriebsergebnis	589	454	135	30
Beteiligungs- und Finanzergebnis	-511	-519	8	-2
Neutrales Ergebnis	0	0	0	0
ausserordentliches Ergebnis	0	0	0	0
Ertragssteuern	0	0	0	0
Jahresergebnis	78	-65	143	-220

Sonstige Wirtschaftszahlen	2013	2012	Abweichung absolut	Abw. in %
Mitarbeiter	2	2	0	0
- davon Auszubildende/Trainees	0	0	0	0
Stand 30.06.13: 2				
davon Auszubildende/Trainees	0	0	0	0
Investitionen (T€) (Anlagenzugänge), ohne Finanzanlagen	808	1.388	-580	-42

Entsorgungszweckverband Friedrichsthal

EZF

Saarbrücker Str. 150
66299 Friedrichsthal

www.friedrichsthal.de

Tel. 06897/8100 – 0

Fax: 06897/8100 – 15

Email:

1. Verbandsgeschäftsführung

Gerhard Bös
Simone Stöhr

2. Gründung des Zweckverbandes

01.01.2004

3. Stammkapital des Zweckverbandes

€ 100.000

4. Beteiligungsverhältnisse

Stadt Friedrichsthal	51 %	51.000 €
Zentrale Kommunale Entsorgung Saarbrücken	49 %	49.000 €

5. Unternehmensgegenstand

Gegenstand des Unternehmens

- (1) Der Zweckverband nimmt die örtlichen Aufgaben der Abwasserbeseitigung wahr. Er kann überörtliche Aufgaben der Abwasserbeseitigung im Auftrag des EVS übernehmen.
- (2) Ferner verfolgt der Zweckverband den Zweck, Schmutz- und Regenwasser sowie Fäkalien von den in der Stadt Friedrichsthal gelegenen Grundstücken zu sammeln und über-

örtlichen Abwasseranlagen zuzuführen.

- (3) Der Zweckverband übernimmt alle der Stadt Friedrichsthal obliegenden Aufgaben nach §§ 50 und 50a des Saarländischen Wassergesetzes sowie nach der Satzung der Stadt Friedrichsthal über die Entwässerung der Grundstücke und den Anschluss an die öffentliche Abwasseranlage und deren Benutzung.

6. Verbandsversammlung

§ 5 der Satzung

- (1) Die Verbandsversammlung besteht aus neun Mitgliedern, und zwar
 1. dem Bürgermeister der Stadt Friedrichsthal als Vorsitzenden,
 2. vier Mitgliedern des Stadtrates der Stadt Friedrichsthal
 3. vier Vertretern der Zentralen Kommunalen Entsorgung Saarbrücken
- (2) Die Mitglieder gemäß Absatz 1 Nr. 2 werden vom Stadtrat der Stadt Friedrichsthal in entsprechender Anwendung des § 114 Absatz 2 KSVG ent-

sandt. Die Amtszeit entspricht der Dauer der allgemeinen Wahlperiode der Gemeindevertretungen im Saarland. Nach Ablauf der Amtszeit führen die bisherigen Mitglieder ihre Geschäfte bis zum ersten Zusammentreten der neuen Verbandsversammlung weiter.

- (3) Die Mitglieder gemäß Absatz 1 Nr. 3 werden von der Zentralen Kommunalen Entsorgung Saarbrücken jederzeit

widerruflich in die Verbandsversammlung entsandt.

- (4) Das Mandat eines Mitglieds der Verbandsversammlung erlischt mit der Beendigung des Amtes, das zur Wahl geführt hat.

Mitglieder der Verbandsversammlung (Oktober 2014)

Bürgermeister Rolf Schultheis, Verbandsvorsteher

Heinz-Hermann Winkel,

Jochen Donnevert

Bernhard Vinzent

Ursula Schmidt

Bernd Selzner, ZKE Saarbrücken

Susanne Nickolai, SPD

Klaus Burgemeister, SPD

Alexander Bersin, CDU

- (6) Für die Vertretung des Mitgliedes nach Abs. 1 Nr. 2 und 3 können Stellvertreter entsandt werden.

Verhinderungsvertreter

Tanja Sebastian

Daniel Jung

Ulrike Harig

Klaus Gottfreund

Gisbert Oberkirch, ZKE Saarbrücken

Sigrid Martin-Köllner, SPD

Theo Schmitt, SPD

Susanne Adams, CDU

7. Beteiligung an anderen Gesellschaften

keine

8. Vermögens-, Finanz- und Ertragslage

AKTIVA	2013 T€	2012 T€	Abw. absolut	Abw. in %
Immaterielles Vermögen		0	0	0
Sachanlagen	13.040	12.626	414	3
Finanzanlagen	0	0	0	0
ANLAGEVERMÖGEN	13.040	12.626	414	3
Vorräte	0	0	0	0
Forderungen u. sonstige Vermögensgegenstände	245	51	194	380
Flüssige Mittel	956	542	414	76
UMLAUFVERMÖGEN	1.201	593	608	103
RAP	0	0	0	0
BILANZSUMME	14.241	13.219	1.022	8

PASSIVA	2013 T€	2012 T€	Abw. absolut	Abw. in %
Gezeichnetes Kapital	100	100	0	0
Rücklagen	5.185	5.185	0	0
Gewinn- / Verlustvortrag	116	80	36	45
Jahresüberschuss/-fehlbetrag	-46	36	-82	-228
EIGENKAPITAL	5.355	5.401	-46	-1
Zuschüsse	2.603	2.692	-89	-3
Rückstellungen	159	12	147	1.225
Verbindlichkeiten	6.124	5.114	1.010	20
- kurzfristig	748	269	479	178
- langfristig	5.016	4.446	570	13
FREMDKAPITAL	6.283	5.126	1.157	23
RAP	0	0	0	0
BILANZSUMME	14.241	13.219	1.022	8

Gewinn- und Verlustrechnung	2013 T€	2012 T€	Abw. absolut	Abw. in %
Umsatzerlöse	2.684	2.712	-28	-1
Bestandsveränderungen	0	0	0	0
aktivierte Eigenleistungen	0	0	0	0
sonst. betr. Erträge	131	103	28	27
Gesamtleistung	2.815	2.815	0	0
Materialaufwand	1.457	1.556	-99	-6
Personalaufwand	292	277	15	5
Abschreibungen	425	410	15	4
sonstiger betr. Aufwand	376	222	154	69
sonstige Steuern	0	0	0	0
Betriebsergebnis	265	350	-85	-24
Finanzergebnis	-311	-314	3	-1
Neutrales Ergebnis	0	0	0	0
Ertragssteuern	0	0	0	0
Jahresergebnis	-46	36	-82	-228

Sonstige Wirtschaftszahlen	2013	2012	Abw. absolut	Abw. in %
Mitarbeiter	4	4	0	0
davon Auszubildende	0	0	0	0
			0	0
Stand 19.12.2013: 4 davon Auszubildende:				
Investitionen T €	838	623	215	35
Leistungszahlen:				
Schmutzwasser in T cbm	420	430	-10	-2
Niederschlagswasser / T qm	911	911	0	0
Niederschlagswasser Gemeinde / T qm	343	343	0	0

Zweckverband Entsorgung Kleinblittersdorf

ZEK

Rathausstraße 15
66271 Kleinblittersdorf

Tel. 06805/2008- 901
Fax: 06805/2008- 980
Email: t.brach@kleinblittersdorf.de

1. Verbandsgeschäftsführung

Thomas Brach
Gisbert Oberkirch

Verbandsvorsteher:

Bürgermeister Stephan Strichertz

2. Gründung des Zweckverbandes

01.01.2004

3. Stammkapital des Zweckverbandes

€ 100.000

4. Beteiligungsverhältnisse

Gemeinde Kleinblittersdorf	51 %	51.000 €
Zentrale Kommunale Entsorgung Saarbrücken	49 %	49.000 €

5. Unternehmensgegenstand

Gegenstand des Unternehmens

(1) Der Zweckverband nimmt die örtlichen Aufgaben der Abwasserbeseitigung wahr. Er kann überörtliche Aufgaben der Abwasserbeseitigung im Auftrag des EVS übernehmen.

Der Zweckverband übernimmt im Rahmen der gemäß § 2 Absatz 4 Satz 1 EVSG zwischen der Gemeinde Kleinblittersdorf und dem Entsorgungsverband Saar (EVS) geschlossenen öffentlich-rechtlichen Verträge die Aufgaben der Kommune. Er tritt in alle Rechte und Pflichten dieser Verträge ein.

(2) Ferner verfolgt der Zweckverband den Zweck, Schmutz- und Regenwasser sowie Fäkalien von den in der Gemeinde Kleinblittersdorf gelegenen Grundstücken zu sammeln und überörtlichen Abwasseranlagen zuzuführen.

(3) Der Zweckverband übernimmt alle der Gemeinde Kleinblittersdorf obliegenden Aufgaben nach §§ 50 und 50a des Saarländischen Wassergesetzes sowie nach der Satzung der Gemeinde Kleinblittersdorf über die Entwässerung der Grundstücke und den Anschluss an die öffentliche Abwasseranlage und deren Benutzung.

6. Verbandsversammlung

§ 5 der Satzung

(1) Die Verbandsversammlung besteht aus neun Mitgliedern, und zwar

1. dem Bürgermeister der Gemeinde Kleinblittersdorf als Vorsitzenden,
2. vier Mitgliedern des Gemeinderates der Gemeinde Kleinblittersdorf,

3. vier Vertretern der Zentralen Kommunalen Entsorgung Saarbrücken.

(2) Die Mitglieder gemäß Absatz 1 Nr. 2 werden vom Gemeinderat der Gemeinde Kleinblittersdorf in entsprechender Anwendung des § 114 Absatz 2 KSVG entsandt. Die Amtszeit

entspricht der Dauer der allgemeinen Wahlperiode der Gemeindevertretungen im Saarland. Nach Ablauf der Amtszeit führen die bisherigen Mitglieder ihre Geschäfte bis zum ersten Zusammentreten der neuen Verbandsversammlung weiter. Hierbei gilt § 13 Abs. 2 Satz 3 KGG.

- (3) Die Mitglieder gemäß Absatz 1 Nr. 3 werden von der Zentralen Kommunalen Entsorgung Saarbrücken jederzeit widerruflich in die Verbandsversammlung entsandt.
- (4) Das Mandat eines Mitglieds der Verbandsversammlung erlischt mit der

Mitglieder der Verbandsversammlung:

bis 05.12.2014:

Bürgermeister Stephan Strichertz,
Verbandsvorsteher
Manfred Brandstetter, CDU
Marianne Niederländer, CDU
Günter Lang, SPD
Andreas Dax, SPD

bis 09.09.2014:

Bernd Selzner, ZKE Saarbrücken
Stve. Hans-Georg Vinzent, CDU
Stv. Martin Kalkoffen, Die Linke
Stve. Susanne Nickolai, SPD

ab 05.12.2014:

Bürgermeister Stephan Strichertz,
Verbandsvorsteher
Manfred Brandstetter, CDU
Manfred Hoffmann, GRÜNE
Günter Lang, SPD
Bernhard Stopp, SPD

ab 09.09.2014:

*Bernd Selzner, ZKE Saarbrücken
Stve. Susanne Adams, CDU
Stv. Günther Karcher, SPD
Stve. Sigrid Martin-Köllner, SPD*

Beendigung des Amtes, das zur Wahl geführt hat.

- (5) Jedes Mitglied kann sein Mandat jederzeit durch schriftliche Erklärung gegenüber dem Verbandsvorsteher mit sofortiger Wirkung niederlegen; die Erklärung ist unwiderruflich.
- (6) Für die Vertretung des Mitgliedes nach Abs. 1 Nr. 1 gilt § 63 KSVG. Für die Mitglieder nach Abs. 1 Nr. 2 und 3 können Stellvertreter entsandt werden. Absätze 2 bis 5 gelten entsprechend.

Verhinderungsvertreter:

Erster Beigeordneter Andreas Dax

Thomas Unold, CDU
Johannes Bur, CDU
Berthold Krüger, SPD
Harald Thieser, SPD

Paul Rennig, ZKE Saarbrücken
Anke Schwindling, CDU
Gabriele Ungers, Die Linke
Sylvia Josette Schuhe, SPD

Erster Beigeordneter Thomas Unold

Kathrin Groß, CDU
Günter Melchior, GRÜNE
Karl-Peter Fuhr, SPD
Stefan Jung, SPD

*Simone Stöhr, ZKE Saarbrücken
Anke Schwindling, CDU
Philipp Schneider, SPD
Thomas Kruse, SPD*

7. Beteiligung an anderen Gesellschaften

keine

8. Vermögens-, Finanz- und Ertragslage

AKTIVA	2013 T€	2012 T€	Abw. absolut	Abw. in %
Immaterielles Vermögen	646	656	-10	-2
Sachanlagen	29.376	28.856	520	2
Finanzanlagen	0	0	0	0
ANLAGEVERMÖGEN	30.022	29.512	510	2
Vorräte	0	0	0	0
Forderungen u. sonstige Vermögensgegenstände	398	344	54	16
Flüssige Mittel	0	0	0	0
UMLAUFVERMÖGEN	398	344	54	16
RAP		0	0	0
BILANZSUMME	30.420	29.856	564	2

PASSIVA	2013 T€	2012 T€	Abw. absolut	Abw. in %
Gezeichnetes Kapital	100	100	0	0
Rücklagen	398	398	0	0
Gewinn- / Verlustvortrag	396	457	-61	-13
Jahresüberschuss/-fehlbetrag	31	-61	92	-151
EIGENKAPITAL	925	894	31	3
Sonderposten	2.442	2.455	-13	-1
Rückstellungen	11	10	1	10
Verbindlichkeiten	27.042	26.497	545	2
- kurzfristig		1.626	-1.626	-100
- langfristig		24.871	-24.871	-100
FREMDKAPITAL	27.053	26.507	546	2
RAP	0	0	0	0
BILANZSUMME	30.420	29.856	564	2

Gewinn- und Verlustrechnung	2013 T€	2012 T€	Abw. absolut	Abw. in %
Umsatzerlöse	3.517	3.395	122	4
Bestandsveränderungen	0	0	0	0
aktivierte Eigenleistungen	72	74	-2	-3
sonst. betr. Erträge	0	15	-15	-100
Gesamtleistung	3.589	3.484	105	3
Materialaufwand	1.648	1.644	4	0
Personalaufwand	102	100	2	2
Abschreibungen	638	616	22	4
sonstiger betr. Aufwand	163	175	-12	-7
sonstige Steuern	0	0	0	0
Betriebsergebnis	1.038	949	89	9
Finanzergebnis	-1.007	-1.010	3	0
Neutrales Ergebnis	0	0	0	0
Ertragssteuern	0	0	0	0
Jahresergebnis	31	-61	92	-151

Sonstige Wirtschaftszahlen	2013	2012	Abw. absolut	Abw. in %
Mitarbeiter	1	1	0	0
davon Auszubildende	0	0	0	0
			0	0
Stand 30.06.2013:				
davon Auszubildende:	0	0	0	
			0	
Investitionen (T€)	1.159	1.702	-543	-32

Entsorgungszweckverband Völklingen

Am Hammergraben 1
66333 Völklingen

www.voelklingen.de

EZV

Tel. 06898/1323 –89

Fax: 06898/1321– 97

Email: Stefan.Lang@voelklingen.de
Klaus.Fassbender@Saarbruecken.de

1. Verbandsgeschäftsführung

Dr. Klaus Faßbender
Stefan Lang

2. Gründung des Zweckverbandes 23.01.2004

3. Stammkapital des Zweckverbandes 100.000 €

4. Beteiligungsverhältnisse

Mittelstadt Völklingen	71 %	71.000 €
Stadtwerke Völklingen Holding GmbH	9 %	9.000 €
Zentrale Kommunale Entsorgung Saarbrücken	20 %	20.000 €

5. Unternehmensgegenstand

Gegenstand des Unternehmens

- (1) Der Zweckverband wird überwiegend im Gebiet der Mittelstadt Völklingen tätig. Er nimmt an Stelle der Mittelstadt Völklingen die örtlichen Aufgaben der Abfallentsorgung als öffentlich-rechtlicher Entsorgungsträger im Sinne des § 5 Abs. 4 SAWG i.V. m. §§ 15, 13 Abs. 1 KrW-/AgfG wahr.
- (2) Der Zweckverband übernimmt als eigene Aufgaben insbesondere
 - das Einsammeln und Befördern von Abfällen in der Stadt
 - die Errichtung eines Wertstoffhofes
 - die Wertstoffeffassung
- (3) Die Verpflichtung zum Zusammentragen und Entsorgen illegal abgelagerter Abfälle auf der Allgemeinheit

- frei zugänglichen Grundstücken verbleibt bei der Stadt
- (4) Der Zweckverband erbringt die zur Erfüllung der in Abs. 1 beschriebenen Aufgaben erforderlichen Dienstleistungen selbst oder nach Maßgabe des Abs. 5.
 - (5) Der Zweckverband kann sich zur Erfüllung seiner Aufgaben seiner Mitglieder oder Dritter bedienen und auch als Dritter im Rahmen seiner in Abs. 1 beschriebenen Aufgaben tätig werden. Er kann sich nach Zustimmung der Verbandsversammlung an anderen Zweckverbänden beteiligen oder Kapitalgesellschaften gründen oder sich an ihnen beteiligen.

6. Verbandsversammlung

§ der Satzung

- (1) Die Verbandsversammlung besteht aus elf Mitgliedern, und zwar
 1. dem Oberbürgermeister der Mittelstadt Völklingen als Vorsitzenden,
 2. sieben Mitgliedern des Rates der Mittelstadt Völklingen
 3. einem Vertreter der Holding sowie
 4. zwei Vertretern der Zentralen Kommunalen Entsorgung Saarbrücken
- (2) Die Mitglieder gemäß Absatz 1 Nr. 2 werden vom Rat der Mittelstadt Völklingen in entsprechender Anwendung des § 114 Absatz 2 KSVG entsandt. Die Amtszeit entspricht der Dauer der allgemeinen Wahlperiode der Gemeindevertretungen im Saarland. Nach Ablauf der Amtszeit führen die bisherigen Mitglieder ihre Geschäfte bis zum ersten Zusammentreten der neuen Verbandsversammlung weiter.
- (3) Die Mitglieder gemäß Absatz 1 Nr. 3 und 4 werden von der Holding bzw. dem Zentralen Kommunalen Entsorgung Saarbrücken jederzeit widerruflich in die Verbandsversammlung entsandt.
- (4) Das Mandat eines Mitglieds der Verbandsversammlung erlischt mit der Beendigung des Amtes, das zur Wahl geführt hat.
- (6) Für die Vertretung des Mitgliedes nach Abs. 1 Nr. 2, 3 und 4 können Stellvertreter entsandt werden.

Mitglieder der Verbandsversammlung

OB Klaus Lorig, Verbandsvorsteher
BM. Wolfgang Bintz
Jochen Dahm, SWV Holding GmbH
Becker, Birgit
Rabel, Stefan
Schaefer, Klaus
Kuhn, Erik
Hommes, Paul
Hilgers, Klaus
Ganster, Paul
Selzner, Bernd, ZKE
Brixius, Karl, SPD

Vertreter

Bellion, Julia
Seewald, Eleonore
Kiefer, Thomas
Federspiel, Arno
Folz, Brunhilde
Willeke, Wolfried
Wiesen, Karl Heinz
Stöhr, Simone, ZKE
Müller, Harald, SPD

7. Beteiligung an anderen Gesellschaften

keine

8. Vermögens-, Finanz- und Ertragslage

AKTIVA	2013 T€	2012 T€	Abw. absolut	Abw. in %
Immaterielles Vermögen	0	3	-3	-100
Sachanlagen	1.797	1.481	316	21
Finanzanlagen	0	0	0	0
ANLAGEVERMÖGEN	1.797	1.484	313	21
Vorräte	0	0	0	0
Forderungen und sonstige Vermögensgegenstände	614	548	66	12
Flüssige Mittel	1.389	2.033	-644	-32
UMLAUFVERMÖGEN	2.003	2.581	-578	-22
RAP		0	0	0
BILANZSUMME	3.800	4.065	-265	-7

PASSIVA	2013 T€	2012 T€	Abw. absolut	Abw. in %
Gezeichnetes Kapital	100	100	0	0
Rücklagen	706	706	0	0
Gewinn- / Verlustvortrag	503	175	328	187
Jahresüberschuss/-fehlbetrag	222	328	-106	-32
EIGENKAPITAL	1.531	1.309	222	17
Sonderposten	0	0	0	0
Rückstellungen	301	323	-22	-7
Verbindlichkeiten	1.967	2.433	-466	-19
- kurzfristig	0	0	0	0
- langfristig	0	0	0	0
FREMDKAPITAL	2.268	2.756	-488	-18
RAP			0	0
BILANZSUMME	3.799	4.065	-266	-7

Gewinn- und Verlustrechnung	2013 T€	2012 T€	Abw. absolut	Abw. in %
Umsatzerlöse	4.546	4.659	-113	-2
Bestandsveränderungen	0	0	0	0
aktivierte Eigenleistungen	0	0	0	0
sonst. betr. Erträge	43	83	-40	-48
Gesamtleistung	4.589	4.741	-152	-3
Materialaufwand	2.536	2.514	22	1
Personalaufwand	1.147	1.111	36	3
Abschreibungen	233	321	-88	-27
sonstiger betr. Aufwand	355	376	-21	-6
sonstige Steuern	6	6	0	0
Betriebsergebnis	312	413	-101	-25
Finanzergebnis	-34	-51	17	-33
Neutrales Ergebnis	0	0	0	0
Ertragssteuern	56	33	23	70
Jahresergebnis	222	329	-107	-33

Sonstige Wirtschaftszahlen	2013	2012	Abw. absolut	Abw. in %
Mitarbeiter	25	25	0	0
davon Auszubildende	0	0	0	0
			0	0
Stand 30.06.2012: davon Auszubildende:	0	0	0	
			0	
Investitionen (T€)	547	317	230	73

9. Geschäftsverlauf und voraussichtliche Entwicklung des Unternehmens

Das Wirtschaftsjahr 2013 schließt mit einem Jahresgewinn in Höhe von 222 T€. Dies ist gegenüber dem Plan eine Verbesserung von 145 T€. Dieser Gewinn wird auf das nächste Jahr vorgetragen.

Die Ergebnisverbesserung gegenüber dem Wirtschaftsplan konnten durch Einsparungen im Bereich der Aufwendungen für Roh-, Hilfs- und Betriebsstoffe (23 T€), Personalkosten (97 T€) sowie sonstige betriebliche Aufwendungen (26 T€) erzielt werden.

Die Altpapierpreise sind nach dem sehr hohen Niveau in 2011 in den Jahren 2012 und 2013 auf ein durchschnittliches Niveau gesunken. Die Preise sind immer noch auskömmlich und tragen zur Gebührenstabilisierung bei. Der Trend ist auch in 2014 stabil. Für die Zukunft geht die Fachliteratur von einer seitwärtsgerichteten Preisentwicklung aus.

Die Preise für hausabfallähnliche Gewerbeabfälle sind stabil.

In 2013 wurden erstmalig neben der Weißen Ware (Gruppe 1) und den Elektrokleingeräten (Gruppe 5) die Geräte der EDV- und Unterhaltungselektronik (Gruppe 3) vermarktet. Die Preise lagen in 2013 auf einem überdurchschnittlichem Niveau. In 2014 sinken tendenziell die Rohstoffpreise, dennoch werden positive Erlöse erzielt. Die Ursache hierfür liegt in sinkenden Rohstoffpreisen, ins-

besondere die Vermarktung der Kunststoffe ist in unserer Region fast nicht mehr möglich.

Die Zukunft der Dualen Systeme ist z. Z. kritisch zu bewerten, da größere Mengen an Verpackungsmaterialien aktuell nicht mehr lizenziert sind, d. h. viele Hersteller zahlen nicht mehr für die Verwertung ihrer Verpackungen. Die Möglichkeiten in der aktuellen Verpackungsverordnung der Lizenzierung zu entgehen, soll durch die siebte Novelle, die z. Z. erarbeitet wird, vermieden werden. Große Probleme gibt es aktuell bei der Abstimmung der Mengenanteile der mittlerweile 10 dualen Systeme. So wollen einzelne duale Systeme nicht mehr für ihre Mengenanteile bezahlen. Es werden Gutachten von einer bekannten Kanzlei GGSC über die Auswirkungen bei einer Insolvenz eines der Systeme erstellt. Die Konsequenz einer Insolvenz einzelner dualer Systeme wäre die Einstellung der Leerungen im Bereich der Altglas- und Gelben Sackentsorgung. Das Gutachten wird klären, wer in welcher Verantwortung steht, wenn der angeheizte Wettbewerb zur Insolvenz der dualen Systeme führen sollte. (EUWID 17.2014).

Ver- und Entsorgungszweckverband Lebach

VEL

Dillinger Strasse 120
66822 Lebach

Tel.: 06881/93612-0
Fax 06881/93612-20
Email: a.graf@stadtwerke-lebach.de

1a Verbandsvorsteher

Bürgermeister Klauspeter Brill

1b Verbandsgeschäftsführung

Arno Graf
Dipl.-Ing. Alexander Becker -ZKE-

2. Gründung des Verbandes

1999

3. Stammkapital des Verbandes

1.007.090,07 €

4. Beteiligungsverhältnisse

Stadt Lebach	66,0 %	664.679,45 €
Landeshauptstadt Saarbrücken (ZKE)	34,0 %	342.410,62 €

5. Der Verband

Aufgaben und Zweck

Der Zweckverband nimmt die örtlichen Aufgaben der Abwasserentsorgung und des vormals städtischen Bau- und Betriebshofes wahr.

Er verfolgt den Zweck, Schmutz- und Regenwasser sowie Fäkalien von den in der Stadt Lebach gelegenen Grundstücken zu sammeln und überörtlichen Abwasseranlagen zuzuführen.

Der Zweckverband übernimmt alle der Stadt Lebach obliegenden Aufgaben nach §§ 50 und 50 a des Saarländischen Wassergesetzes sowie nach der Satzung der Stadt Lebach über die Entwässerung von Grundstücken und den Anschluss an die Kanalisation in der jeweils gültigen Fassung.

Ferner gehören zu den Aufgaben des ehem. Städt. Bau- und Betriebshofes insbesondere die Reinigung, Instandsetzung und Unterhaltung öffentlicher Straßen, die Pflege der Friedhöfe, Parkanlagen, Freizeit- und Spielflächen, die Wartung und Instandsetzung städt. Gebäude und Sportanlagen, die Unterhaltung städt. Wasserläufe sowie Abfallentsorgungsaufgaben nach §§ 5 und 10 SAWG i. d. jeweils gültigen Fassung.

Er erbringt die zur Erfüllung dieser Aufgaben erforderlichen technischen und kaufmännischen Dienstleistungen selbst oder kann sich zur Erfüllung seiner Aufgaben Dritter bedienen.

6. Verbandsversammlung § 5 der Satzung

(1) Die Verbandsversammlung besteht aus neun Mitgliedern, und zwar

- dem Bürgermeister der Stadt Lebach,
- fünf Mitgliedern des Stadtrates Lebach
- drei Vertretern der Landeshauptstadt Saarbrücken.

Mitglieder der Verbandsversammlung:

Klauspeter Brill, Bürgermeister Lebach,
Verbandsvorsteher

Silke Noss-Schedler, CDU Lebach

Rolf Nätzer, CDU Lebach

Anna Schmidt, SPD Lebach

Rita Nickolai-Heinrich, SPD Lebach

Fred Metschberger, FDP Lebach

Bend Selner ZKE Saarbücken, St. Vorsteher

Sascha Grimm, CDU, Stadtrat SB

Harald Müller, SPD, Stadtrat SB

Stellvertretende Mitglieder:

Dr. Rainer Fries, CDU Lebach

Peter Johann, CDU Lebach

Olaf Müller, SPD Lebach

Dieter Pfeifer, SPD Lebach

Dieter Heim, FDP Lebach

Simone Stöhr, ZKE Saarbrücken

Dorothee Wendel, CDU, Stadtrat SB

Philipp Schneider, SPD, Stadtrat SB

7. Beteiligung an anderen Gesellschaften

Beteiligung von 9 % am Lebacher Abfallzweckverband (LAZ)

8. Vermögens-, Finanz- und Ertragslage

AKTIVA	2013 T€	2012 T€	Abw. absolut	Abw. in %
Immaterielles Vermögen	1.753	1.313	440	34
Sachanlagen	31.132	31.247	-115	0
Finanzanlagen	5	5	0	0
ANLAGEVERMÖGEN	32.890	32.565	325	1
Vorräte	2	2	0	0
Forderungen u. sonstige Vermögensgegenstände	1.496	1.680	-184	-11
Flüssige Mittel	215	479	-264	-55
UMLAUFVERMÖGEN	1.713	2.161	-448	-21
RAP	4	8	-4	-50
BILANZSUMME	34.607	34.734	-127	0

PASSIVA	2013 T€	2012 T€	Abw. absolut	Abw. in %
Gezeichnetes Kapital	1.007	1.007	0	0
Rücklagen	3.347	3.347	0	0
Gewinn- / Verlustvortrag	0	119	-119	-100
Jahresüberschuss/-fehlbetrag	175	-118	293	-248
EIGENKAPITAL	4.531	4.355	176	4
Sonderposten	5.170	5.249	-79	-2
Rückstellungen	530	524	6	1
Verbindlichkeiten	24.029	24.245	-216	-1
- kurzfristig			0	0
- langfristig			0	0
FREMDKAPITAL	24.559	24.769	-210	-1
RAP	347	361	-14	-4
BILANZSUMME	34.607	34.734	-127	0

Gewinn- und Verlustrechnung	2013 T€	2012 T€	Abw. absolut	Abw. in %
Umsatzerlöse	6.576	6.719	-143	-2
Bestandsveränderungen	0	0	0	0
aktivierte Eigenleistungen	56	0	56	0
sonst. betr. Erträge	451	333	118	35
Gesamtleistung	7.083	7.052	31	0
Materialaufwand	2.903	3.215	-312	-10
Personalaufwand	1.856	1.743	113	6
Abschreibungen	819	771	48	6
sonstiger betr. Aufwand	600	621	-21	-3
sonstige Steuern	14	15	-1	-7
Betriebsergebnis	891	687	204	30
Finanzergebnis	-875	-844	-31	4
Neutrales Ergebnis			0	0
Ertragssteuern	0	0	0	0
Jahresergebnis	16	-157	173	-110

Sonstige Wirtschaftszahlen	2013	2012	Abw. absolut	Abw. in %
Mitarbeiter	38	37	-1	3
davon Auszubildende	0	0	0	0
				0
Stand 30.06.2012: davon Auszubildende:				
Investitionen (T)□	2.664	2.404	-260	11

9. Geschäftsverlauf und voraussichtliche Entwicklung des Unternehmens

Im Wirtschaftsjahr 2013 wurden in der Sparte Abwasser Umsatzerlöse im Bereich der Abwasserbeseitigung in Höhe von T€ 4.606 (2012: 4.629 T€) erzielt. Ursächlich für diese Entwicklung war eine leicht rückläufige gebührenrelevante Abwassermenge, wobei die abflusswirksamen und teilversiegelten Flächen nahezu auf gleichem Niveau geblieben sind.

Im Bereich des Bau- und Betriebshofes wurden Umsatzerlöse in Höhe von 2.071 T€ (2012: 2.094 T€) erzielt. Dieser weitere Rückgang der Umsatzerlöse ist vielschichtig und beruht u.a. auf der nicht durchgeführten Tarifierpassung der Stundenverrechnungssätzen und witterungsbedingten Gegebenheiten, die bei der Planung nicht berücksichtigt werden können.

Diese Faktoren konnten nicht kompensiert werden, so dass letztendlich diese Sparte mit einem Jahresfehlbetrag in

Höhe von T€ 160 abgeschlossen hat. Die Sparte Abwasser hat auf der Grundlage der vorangegangenen Prämissen mit einem Jahresüberschuss in Höhe von T€ 176 abgeschlossen. Im Wirtschaftsjahr 2013 wurden Mittel im Rahmen des genehmigten Wirtschaftsplanes in Höhe von T€ 2.643 aufgenommen.

Im Wirtschaftsjahr 2013 wurden Investitionen in Höhe von 2.664 T€ für verschiedene Kanalbaumaßnahmen und Anschaffungen des Bau- und Betriebshofes getätigt.

Im Ausblick auf das Wirtschaftsjahr 2014 sind Investitionen in Höhe von 2.887 T€ in der Sparte Abwasser und in der Sparte Bau- und Betriebshof T€ 150 vorgesehen.

Die Abwassergebühren werden bei 3,55 €/m³ Schmutzwassergebühr und 0,88 €/m³ Niederschlagswassergebühr für das Wirtschaftsjahr 2014 verbleiben.

Abwasserzweckverband

AWZE

Eppelborn

Rathausstraße 27

66571 Eppelborn

www.awze.de

Tel. 06881/969-250

Fax: 06881/969-242

1. Verbandsvorsteher

Bürgermeisterin Birgit Müller-Closset

1. Geschäftsführung

Hermann Josef Schumacher (Technischer Bereich)

Bert Stürmer (Kaufmännischer Bereich)

2. Gründung des Zweckverbandes

01.01.2002

3. Stammkapital des Betriebes

500.000,-- €

4. Beteiligungsverhältnisse

Gemeinde Eppelborn

51 %

255.000 €

Landeshauptstadt Saarbrücken

39 %

195.000 €

WVO

10%

50.000 €

5. Unternehmensgegenstand

Aufgaben und Zweck des Zweckverbandes

(1) Der Zweckverband nimmt die örtlichen Aufgaben der Abwasserbeseitigung wahr. Er kann überörtliche Aufgaben der Abwasserbeseitigung im Auftrag des EVS übernehmen.

(2) Ferner verfolgt der Zweckverband den Zweck, Schmutz- und Regenwasser sowie Fäkalien von den in der Gemeinde Eppelborn gelegenen Grundstücken zu sammeln und der überörtlichen Abwasseranlage zuzuführen.

(3) Der Zweckverband übernimmt alle der Gemeinde Eppelborn obliegenden Aufgaben nach §§ 50 und 50a des Saarländischen Wassergesetzes in der Fassung der Bekanntmachung vom 30. Juli 2004 (Amtsblatt S. 1994ff) sowie nach der Satzung des

Abwasserverbandes Eppelborn über die Entwässerung von Grundstücken, den Anschluss an die öffentliche Abwasseranlage und deren Benutzung (Abwassersatzung) vom 19.11.2008.

(4) Der Zweckverband erbringt die zur Erfüllung der in den Abs. 1 bis 3 beschriebenen Aufgaben erforderlichen technischen und kaufmännischen Dienstleistungen selbst oder nach Maßgabe des Abs. 5.

(5) Der Zweckverband kann sich zur Erfüllung seiner Aufgaben Dritter bedienen sowie auf Beschluss seiner Verbandsversammlung sich an Verbänden beteiligen, Kapitalgesellschaften gründen oder sich an ihnen beteiligen.

6. Verbandsversammlung

§ 5 der Satzung

(1) Die Verbandsversammlung besteht aus elf Mitgliedern und zwar:

1. dem Bürgermeister der Gemeinde Eppelborn als Vorsitzenden,

2. fünf Mitgliedern des Gemeinderates der Gemeinde Eppelborn,

3. vier Vertretern der Landeshauptstadt Saarbrücken und

4. einem Vertreter der WVO.

Mitglieder der Verbandsversammlung:

Bgm. Birgt Müller-Closset, Vorsitzende

Adrian Bost, CDU

Giacomo Santalucia, CDU

Berthold Schmitt, CDU

Edgar Kuhn, SPD

Manfred Klein, SPD

Stefan Kunz, WVO

Bernd Selzner, LHS, ZKE

Theo Schmitt, SPD, LHS, ZKE

Klaus Burgemeister, SPD, LHS, ZKE

Alexander Bersin, CDU, LHS, ZKE

Verhinderungsvertreter

Beigeordneter der Gemeinde Eppelborn

Artur Ziegler, CDU

Christian Ney, CDU

Michael Hoffmann, CDU

Uwe Ziegler, SPD

Stefan Groß, SPD

Patrick Kappenstein, WVO

Simone Stöhr, LHS,

Günther Karcher, SPD, LHS, ZKE

Susanne Nickolai, SPD, LHS, ZKE

Alexander Kessler, CDU, LHS, ZKE

7. Beteiligung an anderen Gesellschaften

keine

8. Vermögens-, Finanz- und Ertragslage

AKTIVA	2013 T€	2012 T€	Abw. absolut	Abw. relativ
Immaterielles Anlagevermögen	1.341	1.089	252	23,14%
Sachanlagen	26.262	25.386	876	3,45%
Finanzanlagen	0	0	0	0,00%
ANLAGEVERMÖGEN	27.602	26.475	1.128	4,26%
Vorräte	0	0	0	0,00%
Forderungen u. sonstige Vermögensgegenständ	264	500	-236	-47,19%
Flüssige Mittel	656	801	-146	-18,16%
UMLAUFVERMÖGEN	920	1.301	-381	-29,31%
ARAP	0	0	0	0,00%
BILANZSUMME	28.522	27.775	746	2,69%

PASSIVA	2013 T€	2012 T€	Abw. absolut	Abw. relativ
Gezeichnetes Kapital	500	500	0	0,00%
Rücklagen	10.503	10.503	0	0,00%
Gewinn-/Verlustvortrag	622	661	-40	-5,98%
Jahresüberschuss/-fehlbetrag	27	-40	67	-169,11%
EIGENKAPITAL	11.652	11.624	27	0,23%
SONDERPOSTEN	4.878	4.967	-89	-1,79%
Rückstellungen	64	66	-2	-2,42%
Verbindlichkeiten	11.928	11.118	810	7,28%
FREMDKAPITAL	11.992	11.184	808	7,22%
PRAP	0	0	0	0,00%
BILANZSUMME	28.522	27.775	746	2,69%

Gewinn- und Verlustrechnung	2013 T€	2012 T€	Abw. absolut	Abw. relativ
Umsatzerlöse	3.565	3.664	-99	-2,71%
Bestandsveränderungen	0	0	0	0,00%
aktivierte Eigenleistungen	0	0	0	0,00%
sonst. betr. Erträge	101	118	-17	-14,07%
Gesamtleistung	3.666	3.782	-116	-3,07%
Materialaufwand	2.124	2.154	-30	-1,38%
Personalaufwand	20	16	4	24,53%
Abschreibungen	581	589	-7	-1,26%
sonst. betr. Aufwendungen	470	630	-160	-25,39%
sonstige Steuern	0	0	0	0,00%
Betriebsergebnis	471	394	77	19,64%
Finanzergebnis	-444	-433	-11	-2,47%
Neutrales Ergebnis	0	0	0	0,00%
Jahresergebnis	27	-39	67	169,04%

Sonstige Wirtschaftszahlen	2013 T€	2012 T€
Mitarbeiter	1	0
davon Auszubildende	0	0
Investitionen	1.530	1.530

9. Geschäftsverlauf und voraussichtliche Entwicklung des Unternehmens

Der AWZE hat das Wirtschaftsjahr 2013 mit einem Gewinn von 27.297,04 € abgeschlossen. Der Jahresüberschuss wurde auf neue Rechnung vorgetragen und dem Gewinnvortrag der Vorjahre von 621.491,46 € verrechnet.

Die Schmutzwassergebühr betrug in 2013 € 3,25 je cbm und die Niederschlagswassergebühr betrug € 0,90 je Quadratmeter versiegelter und abflusswirksamer Fläche.

Die Liquiditätslage war in 2013 unproblematisch.

Der AWZE hat das am 15.12.2004 implementierte Risikofrüherkennungssystem, das der systematischen Erfassung und

Steuerung aller bestandsgefährdenden Risiken dienen soll, im Rahmen der Risikoinventur für das Jahr 2013 aktualisiert und fortgeschrieben. Die Verbandsleitung sieht derzeit keine bestandsgefährdenden Risiken.

Die zukünftige Ertragssituation wird auch weiterhin von der Entwicklung der Einflussgrößen Frischwasserverbrauch und versiegelter abflusswirksamer Flächen, der Gebührensituation zusätzlich vor allem von der Entwicklung der Größen – einheitlicher Verbandsbeitrag, Investitions- und Instandhaltungsbedarf sowie Finanzierungskosten – bestimmt werden.

A.S.S. Abfallwirtschafts- gesellschaft Saarbrücken mbH

Schillstraße 65
66113 Saarbrücken

A.S.S. GmbH

Tel. 0681/
Fax: 0681/

1. Geschäftsführung

Maion Linder
Bernd Selzner

2. Gründung der Gesellschaft

1995

3. Stammkapital der Gesellschaft

200.000 €

4. Beteiligungsverhältnisse

Landeshauptstadt Saarbrücken (ZKE)	92,30 %	184.600 €
Kreisstadt Saarlouis	3,85 %	7.700 €
Mittelstadt Völklingen	3,85 %	7.700 €

5. Das Unternehmen

Gegenstand der Gesellschaft ist laut § 2 des Gesellschaftsvertrages das Einsammeln und Befördern von Abfällen aller Art, die Erfassung, Sortierung und Verwertung der Sekundärrohstoffe, der

Mit Rückkauf der Geschäftsanteile der Versorgungs- und Verkehrsgesellschaft Saarbrücken mbH an der A.S.S durch die LHS (ZKE) wurde der gewerbliche Entsorgungsbereich wieder in die LHS integriert.

Die Gesellschaft ist bis auf die benötigte Geschäftsführung im Nebenamt zwischenzeitlich personenlos; die Beschäftigten verblieben entweder im VVS-Konzern oder wurden auf den ZKE überleitet.

Die Geschäftstätigkeit wurde plangemäß auf das Halten der bestehenden Beteiligungen sowie die Vermietung des Gebäudes Weyerbachtal reduziert, welches am 07.11.2013 an den ZKE veräußert wurde. Bestehende Verträge gingen auf

damit verbundene Transport im gewerblichen Güternahverkehr nach Güterkraftverkehrsgesetz und die Erbringung technischer, kaufmännischer und sonstiger Dienstleistungen.

den ZKE, der auch das Personal vorhält, über.

Derzeit besteht noch ein Dienstleistungsvertrag mit dem Lebacher Abfallzweckverband, der mittels Geschäftsbesorgungsvertrag durch den ZKE erfüllt wird. Es ist beabsichtigt, auch diese Beteiligung im Rahmen der interkommunalen Zusammenarbeit auf den ZKE überzuleiten.

Aufgrund des plangemäßen Abbaus der operativen Geschäftstätigkeit ist im Gesellschafterkreis einvernehmlich beschlossen worden, dass die Geschäftsanteile der Kreisstadt Saarlouis und der Mittelstadt Völklingen ebenfalls durch den ZKE erworben werden sollen.

6. Aufsichtsrat

§ 10 des Gesellschaftervertrages

- (2) Der Aufsichtsrat besteht aus 7 Mitgliedern.
- (3) Der Oberbürgermeister der Landeshauptstadt Saarbrücken ist gemäß § 114 Abs. 1 KSVG geborenes Mitglied und Vorsitzender des Aufsichtsrates.

Die nicht geborenen Mitglieder des Aufsichtsrates, die nicht dem Stadtrat der Landeshauptstadt Saarbrücken angehören müssen, werden

auf Vorschlag des Stadtrates der LHS von der Gesellschafterversammlung gewählt. Sie sollen über eine besondere Sachkunde verfügen, die durch Ausbildung oder Erfahrung dargelegt werden muss.

- (4) Die Amtsdauer des Aufsichtsrates endet mit Ablauf der Wahlperiode des Rates der Landeshauptstadt Saarbrücken. Der alte Aufsichtsrat führt seine Geschäfte bis zur Bildung eines neuen weiter.

Mitglieder des Aufsichtsrates: 31.10.2014

Thomas Brück, Vorsitzender
Elisabeth Rammel, SPD
Harald Müller, SPD
Anke Schwindling, CDU
Dorothee Wendel, CDU
Claudia Stader, die Linke
Claudia Willger, B'90/die Grünen

Verhinderungsvertreter:

Karl Brixius, SPD
Thomas Kruse, SPD
Volker Krämer, CDU
Rainer Ritz, CDU
Winfried Jung, die Linke
Britta Planz, B'90/die Grünen

7. Beteiligung an anderen Gesellschaften und Zweckverbänden

Anteil in %

Saarbrücker Wertstoff Gesellschaft für die Vermarktung von Abfallwertstoffen mbH /SWG)	50,00 %
Saar Service GmbH (SSG)	10,00 %
Schlackeverwertungsgesellschaft Illingen mbH, Illingen (SVI)	33,33 %
Lebacher Abfallzweckverband (LAZ)	40,00 %

8. Vermögens-, Finanz- und Ertragslage

AKTIVA	2013 T€	2012 T€	Abw. absolut	Abw. in %
Immaterielles Vermögen			0	0
Sachanlagen	0	2.162	-2.162	-100
Finanzanlagen	173	173	0	0
ANLAGEVERMÖGEN	173	2.335	-2.162	-93
Vorräte	44	43	2	4
Forderungen u. sonstige Vermögensgegenstände	82	145	-63	-43
Flüssige Mittel	5.385	3.528	1.857	53
UMLAUFVERMÖGEN	5.511	3.716	1.795	48
RAP	0	0	0	0
BILANZSUMME	5.684	6.051	-366	-6

PASSIVA	2013 T€	2012 T€	Abw. absolut	Abw. in %
Gezeichnetes Kapital	200	200	0	0
Rücklagen	3.028	3.028	0	0
Gewinn- / Verlustvortrag	1.620	1.361	259	19
Jahresüberschuss/-fehlbetrag	480	259	221	86
EIGENKAPITAL	5.328	4.848	480	10
Sonderposten	0	0	0	0
Rückstellungen	290	157	133	85
Verbindlichkeiten	65	1.046	-981	-94
- kurzfristig			0	0
- langfristig			0	0
FREMDKAPITAL	356	1.203	-847	-70
RAP	0	0	0	0
BILANZSUMME	5.684	6.051	-367	-6

Gewinn- und Verlustrechnung	2013 T€	2012 T€	Abw. absolut	Abw. in %
Umsatzerlöse			0	0
Bestandsveränderungen			0	0
aktivierte Eigenleistungen			0	0
sonst. betr. Erträge	946	421	525	125
Gesamtleistung	946	421	525	125
Materialaufwand	142	128	14	11
Personalaufwand	11	6	5	88
Abschreibungen	51	54	-3	-5
sonstiger betr. Aufwand	78	142	-64	-45
sonstige Steuern	7	7	0	-1
Betriebsergebnis	656	84	572	681
Finanzergebnis	-22	132	-154	-116
Neutrales Ergebnis			0	0
Ertragssteuern	155		155	0
Jahresergebnis	479	216	263	122
Sonstige Wirtschaftszahlen	2013	2012	Abw. absolut	Abw. in %
Mitarbeiter	1	1	0	0
davon Abildende	0	0	0	0
			0	0
Stand 31.12.2013	0	0		
			0	
Investitionen (T€)	0	0	0	0

9. Geschäftsverlauf und voraussichtliche Entwicklung des Unternehmens

Die A.S.S. GmbH hat kein operatives Geschäft mehr. Die bisherigen Erträge und Aufwendungen der Gesellschaft resultierten aus der Finanzierung und Vermietung des Grundstücks nebst aufstehendem Gebäude im Weyerbachtal sowie aus Beteiligungen. Da die Geschäftstätigkeit der A.S.S. GmbH in Form der Vermietung des Betriebsgeländes „Im Weyerbachtal“ mit dessen Verkauf zum 31.12.2013 wegfallen ist, liegen die Gesellschaftsrisiken lediglich im Bereich der Beteiligungen. Bei keiner der Beteiligungen besteht eine Nachschusspflicht.

Die Auslandsniederlassung in Luxemburg ist zum 31.12.2011 bei der luxemburgischen Handelskammer abgemeldet worden.

Kurzfristig werden derzeit keine gesicherten Erträge generiert. Lediglich der Wegfall der Zinsaufwendungen hinsichtlich

getilgter Bankkredite sowie der Wegfall der Abschreibungen durch den Verkauf des Betriebsgrundstücks wird zur Ergebnisverbesserung beitragen können.

Chancen bestehen somit derzeit lediglich im Bereich der Beteiligungen. Ein besonderes Augenmerk liegt hierbei auf die SVI, da hier mit größeren Investitionen im Jahr 2014 die Ertragschancen in den Folgejahren gesichert werden sollen.

Für das Jahr 2014 ist somit keine weitere wesentliche Entwicklung der Gesellschaft zu erwarten.

Des Weiteren steht im Jahr 2014 die Ausschreibung der Gelben Säcke an. Im Falle einer Teilnahme an dem Ausschreibungsverfahren soll eine Sonder-sitzung des AR der A.S.S. GmbH stattfinden, um das weitere Vorgehen koordinieren zu können.

SVI Gesellschaft zur Schlackenverwertung Illingen mbH

SVI

Steinertshaus
66557 Illingen

Tel. (0 68 25) 496 - 496
Fax: (0 68 25) 496 - 506

1. Geschäftsführung

Reiner Hoffmann, Schwalbach
Rainer Scherff, Tönisvorst

2. Gründung der Gesellschaft

1997

3. Stammkapital der Gesellschaft

510.000 €

4. Beteiligungsverhältnisse

A.S.S. Abfallwirtschaftsgesellschaft Saarbrücken mbH	33 1/3 %	170.000 €
Dr. Michael Pescher, Wuppertal	66 2/3 %	340.000 €

(vor dem 01.01.2012 gehörten die beiden Geschäftsanteile
des Herrn Dr. Michael Pescher der Pescher GmbH & Co. KG)

5. Das Unternehmen

Gegenstand des Unternehmens ist

- a) die Finanzierung, die Errichtung und der Betrieb einer Aufbereitungsanlage für Schlacken/Aschen aus Abfallverbrennungsanlagen,
- b) die Vermarktung aufbereiteter Schlacken/Aschen sowie von Eisenschrott und Nichteisenmetallen

- c) die Entsorgung von anderen, beim Betrieb von Abfallverbrennungsanlagen anfallenden, Abfällen zur Verwertung oder Beseitigung, sowie jegliche Tätigkeiten, die hiermit in Zusammenhang stehen.

6. Aufsichtsrat/Beirat

Der Beirat der Gesellschaft wurde in 2003 aufgelöst. Die Aufgaben der Überwachung und Beratung der Gesellschaft

werden durch die Gesellschafterversammlung wahrgenommen.

7. Beteiligungen an anderen Gesellschaften

Keine

8. Vermögens-, Finanz- und Ertragslage

AKTIVA	2013 T€	2012 T€	Abw. absolut	Abw. in %
Immaterielles Vermögen	0	0	0	0
Sachanlagen	24	79	-55	-70
Finanzanlagen	0	0	0	0
ANLAGEVERMÖGEN	24	79	-55	-70
Vorräte	14	14	0	0
Forderungen u. sonstige Vermögensgegenstände	348	434	-86	-20
Flüssige Mittel	2.197	2.287	-90	-4
UMLAUFVERMÖGEN	2.559	2.735	-176	-6
RAP	0	1	-1	-100
BILANZSUMME	2.583	2.815	-232	-8

PASSIVA	2013 T€	2012 T€	Abw. absolut	Abw. in %
Gezeichnetes Kapital	510	510	0	0
Rücklagen	0	0	0	0
Gewinn- / Verlustvortrag	0	0	0	0
Bilanzgewinn	226	70	156	223
EIGENKAPITAL	736	580	156	27
Sonderposten	0	0	0	0
Rückstellungen	1.633	2.007	-374	-19
Verbindlichkeiten	214	228	-14	-6
- kurzfristig	214	228	-14	-6
- langfristig	0	0	0	0
FREMDKAPITAL	1.847	2.235	-388	-17
RAP	0	0	0	0
BILANZSUMME	2.583	2.815	-232	-8

Gewinn- und Verlustrechnung	2013 T€	2012 T€	Abw. absolut	Abw. in %
Umsatzerlöse	2.227	2.519	-292	-12
Bestandsveränderungen	0	-2	2	-100
aktivierte Eigenleistungen	0	0	0	0
sonst. betr. Erträge	78	8	70	875
Gesamtleistung	2.305	2.525	-220	-9
Materialaufwand	260	395	-135	-34
Personalaufwand	155	157	-2	-1
Abschreibungen	55	97	-42	-43
sonstiger betr. Aufwand	1.657	1.761	-104	-6
sonstige Steuern	1	1	0	0
Betriebsergebnis	177	114	63	55
Finanzergebnis	171	-23	194	-843
Neutrales Ergebnis	0	0	0	0
Ertragssteuern	122	21	101	481
Jahresergebnis	226	70	156	223
Vorabgewinnausschüttung	0	0	0	0
Bilanzgewinn	226	70	156	223

Sonstige Wirtschaftszahlen	2013	2012	Abw. absolut	Abw. in %
Mitarbeiter	2	2		
davon Auszubildende				
Stand 30.06.2011: davon Auszubildende:				
Investitionen (T€)	1	3	-2	-67

9. Geschäftsverlauf und voraussichtliche Entwicklung des Unternehmens

Die SVI übernimmt, verarbeitet und verwertet als Subunternehmer der STRABAG AG die MV-Rohschlacke aus der AVA Velsen. Im Jahr 2013 hat die SVI von der Müllverbrennungsanlage Velsen 54 Tt MV-Rohschlacken übernommen und 61 Tt aufbereitet. In der Produktionsanlage wurden bis auf 3 Tt Überkorn nur die wieder verwertbaren Stoffe MV-Fertigschlacke, Eisenschrotte und NE-Metalle separiert (Wiederverwertungsquote rd. 96 %). Insgesamt konnten im Berichtsjahr 89 Tt dieser Stoffe vermarktet und somit dem Wirtschaftskreislauf wieder zugeführt werden. Die Gesellschaft arbeitet auch aufgrund des relativ hohen Preisniveaus der NE-Metalle und Eisenschrotte profitabel.

Im Jahr 2014 wird die Eingangsmenge an Müllverbrennungs-Rohschlacke erheblich über dem Niveau des Vorjahres liegen. Dies liegt an den hinzu gewonnenen Aufträgen aus Böblingen und den Mengen aus Göppingen, Velsen und Neunkirchen über die MDSU, die aus

strategischer Sicht zunächst nur zu kostendeckenden Preisen abgeschlossen werden. Die Absatzpreise für NE-Metalle und Schrotte bewegen sich im Jahresmittel voraussichtlich auf einem niedrigeren Niveau wie im Jahr 2013.

Nachdem die SVI den Auftrag Velsen ab 01.06.2014 bis Ende 2018 übernommen hat, ist es vorgesehen die Anlagentechnik zu verbessern und zu reparieren.

In Summe kann dies im Jahr 2014 zu einem ausgeglichenem oder leicht negativen Ergebnis führen.

Die Geschäftsführung sieht im überschaubaren Zeitraum bis Ende 2014 für die Gesellschaft keine weiteren Risiken mit Ausnahme des stark schwankenden Preisniveaus für Nichteisenmetalle und Schrotte.

Abfallzweckverband Eppelborn

AFZE

Rathausstraße 27
66571 Eppelborn

www.afze.de

Tel. 06881/969-0
Fax: 06881/969-222
Email: afze@eppelborn.de

1.a Verbandsvorsteherin

Birgit Müller-Closset, Bürgermeisterin

1.b Geschäftsführung

Gertrud Schäfer
Evelyn Benz

2. Gründung des Zweckverbandes

2002

3. Stammkapital des Zweckverbandes

100.000 €

4. Beteiligungsverhältnisse

Gemeinde Eppelborn	51 %	51.000 €
Landeshauptstadt Saarbrücken	49 %	49.000 €

5. Unternehmensgegenstand

Aufgaben und Zweck des Zweckverbandes

(1) Der Zweckverband wird überwiegend im Gebiet der Gemeinde Eppelborn tätig.

Er nimmt die Aufgaben der örtlichen Abfallentsorgung gem. § 3 Abs. 1 des Gesetzes über den Entsorgungsverband Saar (EVSG) wahr, insbesondere

- das Einsammeln und Befördern von Abfällen,
- das Einsammeln von Problemabfällen,
- die Förderung von privaten Maßnahmen zur Vermeidung, Schadstoffminimierung und Verwertung von Abfällen, insbesondere der ordnungsgemäßen und schadlosen Eigenverwertung durch Kompostierung.

Er betreibt einen Wertstoffhof und eine Kompostieranlage.

(2) Der Zweckverband nimmt an Stelle der Gemeinde Eppelborn die Aufgaben als öffentlich-rechtlicher Entsorgungsträger im Sinne des § 5 Abs. 5 Saarländisches Abfallwirtschaftsgesetz (SAWG) i.V.m. §§ 20, 17 Abs. 1 Kreislaufwirtschaftsgesetz (KrWG) wahr (§ 5 Abs. 6 SAWG).

(3) Der Zweckverband erbringt die zur Erfüllung der in Abs. 1 und 2 beschriebenen Aufgaben erforderlichen technischen und kaufmännischen Dienstleistungen selbst oder nach Maßgabe des Abs. 4.

(4) Der Zweckverband kann sich zur Erfüllung seiner Aufgaben seiner Mitglieder oder Dritter bedienen und auch als Dritter im Rahmen seiner in Abs. 1 beschriebenen Aufgaben tätig werden. Er kann sich zur Erfüllung seiner Aufgaben an anderen Zweckverbänden beteiligen oder Kapitalgesellschaften gründen oder sich an ihnen beteiligen.

6. Verbandsversammlung

§ 5 der Satzung

- (1) Die Verbandsversammlung besteht aus elf Mitgliedern und zwar:
1. der Bürgermeisterin/dem Bürgermeister der Gemeinde Eppelborn
 2. Fünf Mitgliedern des Gemeinderates Eppelborn
 3. Fünf Vertretern der Landeshauptstadt Saarbrücken

Mitglieder der Verbandsversammlung: 2014

Bürgermeisterin Birgit Müller-Closset,
Verbandsvorsteherin

Jörg Peter Dörr, SPD
Margit Drescher, CDU
Marliese Weber, CDU
Sabine Huwig, SPD
Alwin Theobald, CDU

Bernd Selzner (seit 09.09.2014)
Theo Schmitt, SPD (seit 09.09.2014)
Klaus Burgemeister, SPD (seit 09.09.2014)
Alexander Bersin, CDU (seit 09.09.2014)

Verhinderungsvertreter

Karlheinz Müller, SPD
Roland Willems, FDP
Stephan Rein, CDU
Karl-Heinz Schmitt, SPD
Thomas Bost, CDU
Dr. Stefan Drescher

Simone Stöhr, ZKE (seit 09.09.2014)
Günther Karcher, SPD (seit 09.09.2014)
Susanne Nickolai, SPD (seit 09.09.2014)
Alexander Keßler, CDU (seit 09.09.2014)

7. Beteiligung an anderen Gesellschaften

keine

AKTIVA	2013 T€	2012 T€	Abw. absolut	Abw. in %
Immaterielles Vermögen	1	2	-1	-50
Sachanlagen	410	381	29	8
Finanzanlagen	0	0	0	0
ANLAGEVERMÖGEN	411	383	28	7
Vorräte			0	0
Forderungen und sonstige Vermögensgegenstände	141	162	-21	-13
Flüssige Mittel	162	247	-85	-34
UMLAUFVERMÖGEN	303	409	-106	-26
RAP			0	0
BILANZSUMME	714	792	-78	-10

PASSIVA	2013 T€	2012 T€	Abw. absolut	Abw. in %
Gezeichnetes Kapital	100	100	0	0
Rücklagen	173	173	0	0
Gewinn- / Verlustvortrag	341	274	67	24
Jahresüberschuss/-fehlbetrag	-55	28	-83	-296
EIGENKAPITAL	559	575	-16	-3
Sonderposten	56	65	-9	-14
Rückstellungen	12	10	2	20
Verbindlichkeiten	86	142	-56	-39
- kurzfristig	86	142	-56	-39
- langfristig	0	0	0	0
FREMDKAPITAL	98	152	-54	-36
RAP			0	0
BILANZSUMME	713	792	-79	-10

Gewinn- und Verlustrechnung	2013 T€	2012 T€	Abw. absolut	Abw. in %
Umsatzerlöse	1.170	1.275	-105	-8
Bestandsveränderungen	0	0	0	0
aktivierte Eigenleistungen	0	0	0	0
sonst. betr. Erträge	37	40	-3	-8
Gesamtleistung	1.207	1.315	-108	-8
Materialaufwand	1.029	1.040	-11	-1
Personalaufwand	78	84	-6	-7
Abschreibungen	50	51	-1	-2
sonstiger betr. Aufwand	105	113	-8	-7
sonstige Steuern	0	0	0	0
Betriebsergebnis	-55	27	-82	-304
Beteiligungs- und Finanzergebnis	1	1	0	0
Neutrales Ergebnis		0	0	0
ausserordentliches Ergebnis		0	0	0
Ertragssteuern		0	0	0
Jahresergebnis	-54	28	-82	-293

Sonstige Wirtschaftszahlen	2013	2012	Abw. absolut	Abw. in %
Mitarbeiter	2	2	0	0
davon Auszubildende/Trainees			0	0
Stand 30.06.2013:	2			
davon Auszubildende/Trainees	0			
Investitionen (T€) (Anlagenzugänge) (ohne Finanzanlagen)			0	0

9. Geschäftsverlauf und weitere Entwicklung des Unternehmens

Zum 01. Januar 2012 wurde ein eigenes Müllfahrzeug angeschafft, zum 01. Januar 2013 wurden die Gefäße für Rest- und Biomüll sowie für Hausbrandasche von ZKE ins Eigentum des AFZE übernommen. Ansonsten sind keine wesentlichen Änderungen geplant. Das

Eppelborner Abfallwirtschaftskonzept hat sich bewährt. Mit der Einführung der „blauen Tonne“ und der Einrichtung der Sperrmüllbörse wurde ein vorläufiger Abschluss gefunden, wobei selbstverständlich nach wie vor an Optimierungen gearbeitet wird.

Lebacher Abfallzweckverband

LAZ

Am Markt 1
66822 Lebach

www.lebach.de

Tel. 06881/59-0
Fax: 06881/59-211
Email: stadt@lebach.de

1a Verbandsvorsteher

Klauspeter Brill, Verbandsvorsteher

1b Verbandsgeschäftsführung

Klaus Peter
Arno Graf

- 2. Gründung der Gesellschaft** 2000
- 3. Stammkapital der Gesellschaft** 50.000,-- €

4. Beteiligungsverhältnisse

Stadt Lebach	51 %	25.500 □
Ver- und Entsorgungszweckverband Lebach	9 %	4.500 □
A.S.S. Abfallwirtschaftsgesellschaft Saarbrücken mbH	40 %	20.000 €

5. Unternehmensgegenstand

Der Zweckverband wird überwiegend im Gebiet der Stadt Lebach bei der Erledigung von Aufgaben der örtlichen Abfallentsorgung tätig.

Die Stadt Lebach überträgt die Aufgaben nach § 3 Abs. 1 EVSG dergestalt auf den Zweckverband, dass dieser an Stelle der Gemeinde öffentlich-rechtlicher Entsorgungsträger im Sinne des § 5 SAWG i.V.m. §§ 15, 13 Abs. 1 KrW-/ABFG wird. Der Zweckverband erbringt die zur Erfüllung der in den Abs. 1 und 2 beschriebenen Aufgaben erforderlichen technischen und kaufmännischen Dienstleistungen selbst oder nach Maßgabe des Abs. 4.

Der Zweckverband kann sich zur Erfüllung seiner Aufgaben seiner Mitglieder oder Dritter bedienen und auch als Dritter im Rahmen seiner in Abs. 1 beschriebenen Aufgaben tätig werden. Er kann sich an anderen Zweckverbänden beteiligen oder Kapitalgesellschaften gründen oder sich an ihnen beteiligen.

Seit 30.06.2001 betreibt der Zweckverband in Lebach einen Wertstoff- und Entsorgungshof, welcher sich seit 2004 in der Hans-Schardt-Straße befindet.

6. Verbandsversammlung

§ 5 der Satzung

Zusammensetzung und Amtszeit der Verbandsversammlung

- (1) Die Verbandsversammlung besteht aus neun Mitgliedern, und zwar
1. dem Bürgermeister der Stadt Lebach als Vorsitzendem,
 2. vier Mitgliedern der Stadt Lebach,
 3. drei Mitgliedern der A.S.S. GmbH,
 4. einem Vertreter des Ver- und Entsorgungszweckverbandes Lebach (VEL).

- (2) Für die Bestellung der Mitglieder der Stadt und des VEL gilt § 114 KSVG entsprechend.
- (3) Die übrigen Mitglieder der Verbandsversammlung werden von der A.S.S. GmbH bestimmt.
- (4) Für jedes Mitglied der Verbandsversammlung wird ein Vertreter entsandt.

Mitglieder der Verbandsversammlung:

Stand: Oktober 2014

Bill, Klaeser
Gimm, Saich, CDU
JochPeer
KrThma
Fediad-Sb, Pear
Li, Eeh SPD
Müller, Harald, SPD
Uhrhahn, Klaus Dieter
Selzner Bernd, ZKE

Verhinderungsvertreter

Selzner, Bernd, ZKE
Wendel, Dorothee, CDU
Nätzer, Rolf
Schaan, Alwin
Müller, Olaf
Schneider, Philipp, SPD
Schmitt, Theo, SPD
Laase, Verena

7. Beteiligung an anderen Gesellschaften

keine

8. Vermögens-, Finanz- und Ertragslage

AKTIVA	2013 T€	2012 T€	Abw. absolut	Abw. in %
Immaterielles Vermögen	1	1	0	0
Sachanlagen	1.115	350	765	219
Finanzanlagen	0	0	0	0
ANLAGEVERMÖGEN	1.116	351	765	218
Vorräte			0	0
Forderungen u. sonstige Vermögensgegenstände	200	201	-1	0
Flüssige Mittel	154	1.033	-879	-85
UMLAUFVERMÖGEN	354	1.234	-880	-71
RAP	1	1	0	0
BILANZSUMME	1.471	1.586	-115	-7

PASSIVA	2013 T€	2012 T€	Abw. absolut	Abw. in %
Gezeichnetes Kapital	50	50	0	0
Rücklagen	836	86	750	872
Gewinn- / Verlustvortrag	376	1.199	-823	-69
Jahresüberschuss/-fehlbetrag	-229	-73	-156	214
EIGENKAPITAL	1.033	1.262	-229	-18
Sonderposten			0	0
Rückstellungen	6	13	-7	-54
Verbindlichkeiten	432	311	121	39
- kurzfristig	432	311	121	39
- langfristig			0	0
FREMDKAPITAL	438	324	114	35
RAP	0	0	0	0
BILANZSUMME	1.471	1.586	-115	-7

Gewinn- und Verlustrechnung	2013 T€	2012 T€	Abw. absolut	Abw. in %
Umsatzerlöse	1.528	1.565	380	32
Bestandsveränderungen	0	0	0	0
aktivierte Eigenleistungen	0	0	0	0
sonst. betr. Erträge + Zinserträge	213	200	-584	-74
Gesamtleistung	1.741	1.765	-204	-10
Materialaufwand	1.257	1.211	28	2
Personalaufwand	255	193	4	2
Abschreibungen	86	76	2	3
sonstiger betr. Aufwand	366	349	77	28
sonstige Steuern	6	9	-2	-18
Betriebsergebnis	1.970	1.838	-313	-130
Finanzergebnis	0	0	0	0
Neutrales Ergebnis	0	0	0	0
Ertragssteuern	0	0	0	0
Jahresergebnis	-229	-73	-313	-130

Sonstige Wirtschaftszahlen	2013	2012	Abw. absolut	Abw. in %
Mitarbeiter	9	8	1	13
davon Auszubildende	0		0	0
				0
Stand 30.06.2013: 9 davon Auszubildende: 0				
Investitionen (T€)	0	0	0	0

9. Geschäftsverlauf und voraussichtliche Entwicklung des Unternehmens

Die Situation der Abfallbranche ist weiterhin durch einen heftigen Wettbewerb und kontinuierlichen Wandel gekennzeichnet. Trotz dieser Lage war der Geschäftsverlauf wiederum zufriedenstellend. Im Hinblick auf die Lebacher Abfallmengen sind im Wesentlichen keine großen Veränderungen zu erwarten. Die Restmüllmengen stabilisieren sich auf

niedrigem, die Wertstoffmengen auf hohem Niveau. Es besteht die Hoffnung, mit der zum 1.1.2009 eingeführten blauen Tonne, die Papiererfassungsquote leicht zu steigern und im Gegenzug diese Mengen der grauen Tonne zu entziehen. Das Vermeidungs- und Verwertungspotenzial scheint ansonsten ausgeschöpft zu sein.