



Beteiligungsbericht der Landeshauptstadt Saarbrücken 2016

mit den Jahresabschlüssen 2015

Erstellt vom

**Beteiligungsmanagementbetrieb der Landeshauptstadt Saarbrücken
Rathausplatz 1
66111 Saarbrücken
Tel: +49681/905-1851
Fax: +49681/905-2040
E-Mail: bms@saarbruecken.de**

Stand der Angaben, soweit nicht anders vermerkt: 01.01.2017

Inhalt

Seite

1. Vorwort	5
2. Verzeichnis der Beteiligungen	6
3. Verzeichnis der Abkürzungen	9
4. Rechtsgrundlagen	11
5. Prüfgesellschaften bei den Beteiligungsgesellschaften, Zweckverbänden und Eigenbetrieben der LHS	13
6. Besetzung von Aufsichtsräten, Beiräten, Verbänden und Verwaltungsräten	14



Vorwort

Liebe Leserinnen und Leser,

unser Alltag ist ohne Leistungen der Daseinsvorsorge nur schwer vorstellbar. Die Gesellschaften und Eigenbetriebe der Landeshauptstadt Saarbrücken versorgen die Bürgerinnen und Bürger mit Energie, Wasser, Müllabfuhr oder dem Öffentlichen Personennahverkehr und garantieren somit, dass der Alltag der Menschen funktioniert. Dazu gehört auch die Bereitstellung von vergleichsweise günstigem Wohnraum durch unsere städtische Siedlungsgesellschaft, zu deren Bestand 6.750 Wohnungen gehören. Die Immobiliengruppe Saarbrücken ist damit ein wichtiges Instrument der Saarbrücker Wohnungspolitik und ein großer Vorteil gegenüber Städten, die ihre Wohnungsgesellschaften privatisiert haben.

Neben der Daseinsfürsorge kommt die Arbeit der Mitarbeiterinnen und Mitarbeiter in unseren Unternehmen und in den Eigenbetrieben auch der regionalen Wirtschaft zugute. Durch ihre Dienstleistungen, Investitionen, Lohn- und Abgabenzahlungen sind sie ein wichtiger Partner für die Wirtschaft und sichern über 10.000 Arbeitsplätze in der Stadt und in der Region.

Mit diesem Bericht erhalten Sie eine umfassende Übersicht über die wirtschaftlichen Beteiligungen der Stadt an privatrechtlichen Einrichtungen. Der Bericht enthält auch Angaben zu Eigenbetrieben und Mitgliedschaften der Landeshauptstadt und deren Beteiligungsgesellschaften. Grundlage des Berichts bilden die geprüften Jahresabschlüsse für das Geschäfts- beziehungsweise Wirtschaftsjahr 2015. Bedeutende Änderungen in Geschäftsführungen, Aufsichtsräten und Verträgen der Beteiligungen sind im Regelfall bis zum 31. Dezember 2016 berücksichtigt.

Mein Dank gilt allen Beschäftigten in den Betrieben und in der Verwaltung, die mit ihrer Arbeit zum Erfolg der Unternehmen und zum Gelingen dieses Berichtes beigetragen haben. Ich wünsche allen Lesern und Leserinnen eine interessante Lektüre.

A handwritten signature in blue ink that reads "Charlotte Britz". The script is fluid and cursive.

Charlotte Britz
Oberbürgermeisterin

2. Verzeichnis der städtischen Unternehmen	Seite
I Versorgung- und Verkehrsbereich	19
Stadtwerke Saarbrücken (Konzern)	23
Stadtwerke Saarbrücken Holding GmbH	26
Stadtwerke Saarbrücken mbH	29
Gesellschaft für Straßenbahnen im Saartal AG	33
<i>BEKA (1%)</i>	<i>ohne</i>
<i>Vereinigte Saar Elektrizitäts AG (6,14%)</i>	<i>36</i>
Saarbahn Netz GmbH	40
Saarbahn GmbH	44
Saar-Bus GmbH	48
Saarländische Nahverkehrs-Service GmbH	51
Energie SaarLorLux GbR	54
Energie SaarLorLux AG	57
co.met	62
Wasserwerk Bliestal GmbH	66
Talsperren- und Grundwasser Aufbereitungs- und Vertriebsgesellschaft mbH	70
Stadtwerke Saarbrücken Consulting GmbH	74
Stadtwerke Saarbrücken Netz AG	77
Energiehandel Saar GmbH & Co. KG	82
Energiehandel Saar Verwaltungs GmbH	84
Energie-Service-Saar GmbH	86
izes gGmbH	89
Fernwärme-Verbund Saar GmbH	92
Stadtwerke Saarbrücken Bäder GmbH	95
Windpark Saar Repower Geschäftsführungsgesellschaft mbH	98
Windpark Saar GmbH & Co. Repower KG, Freisen	101
Windpark Saar Beteiligungsgesellschaft mbH, Merzig	104
Stadtwerke Saarbrücken Beteiligungsgesellschaft GmbH	107
Stadtwerke Lebach Geschäftsführungs GmbH	112
Stadtwerke Lebach GmbH & Co. KG	115
SWL-energis Geschäftsführungs GmbH	<i>119</i>
SWL-energis Netzgesellschaft mbH & Co. KG	<i>122</i>
Gewerbepark Lebach	125
Gemeindewerke Heusweiler GmbH	<i>127</i>
Gemeindewerke Eppelborn Geschäftsführungs GmbH	130
GWE-energis Geschäftsführungs GmbH	<i>133</i>
GWE-energis Netzgesellschaft mbH & Co. KG	<i>136</i>
Gemeindewerke Eppelborn GmbH & Co KG	<i>139</i>
Stadtwerke Friedrichsthal Geschäftsführungs GmbH	142
Stadtwerke Friedrichsthal GmbH & Co. KG	145
Gemeindewerke Kleinblittersdorf Geschäftsführungs GmbH	149
Gemeindewerke Kleinblittersdorf GmbH & Co. KG	152

II Wirtschaftsförderung	157
Gesellschaft für Innovation und Unternehmensförderung mbH	160
<i>Entwicklungsgesellschaft Petrisberg mbH/Gesellschaft für urbane Projektentwicklung</i>	167
GIU - Gesellschaft für Innovation und Unternehmensförderung mbH & Co. Flächenmanagement Saarbrücken KG	170
Zentrum für Bildung und Beruf gGmbH in Burbach	179
IKS Kommunal GmbH	183
Congress-Centrum Saar GmbH	186
City-Marketing Saarbrücken GmbH	189
<i>Kontour GmbH (5%)</i>	192
Saarmesse	194
Projektgesellschaft Sanierung Ludwigspark mbH	197
III Finanzen	203
Sparkassenzweckverband Saarbrücken	205
Sparkasse Saarbrücken	208
S-Pro-Finanz GmbH	212
<i>Sparkassen- und Giroverband Saar (32%)</i>	ohne
<i>Landesbank Saar Girozentrale (14,9%)</i>	ohne
<i>Saarland Feuerversicherung AG</i>	ohne
<i>Saarland Lebensversicherung AG (60%)</i>	ohne
IV Wohn- und Baubereich	217
Saarbrücker Immobilienverwaltungs- und Baubetreuungsgesellschaft mbH	221
Saarbrücker gemeinnützige Siedlungsgesellschaft mbH	227
VIB Versicherungen und Immobilien, Beratungs- und Vermittlungsgesellschaft mbH	232
Gesellschaft für Kommunalanlagen und Beratung Saarbrücken mbH	235
V Gesundheitswesen	241
Klinikum Saarbrücken gGmbH	245
Saarbrücker Winterberg Pflege gGmbH	250
Saarbrücker Winterberg Service GmbH	253
Blutspendezentrale Saar-Pfalz gGmbH	256
RDS Rettungsdienstlogistik und Service GmbH	259
<i>Krankenhaus Beratungs- und Seminargesellschaft mbH</i>	262
Rettungsdienstschule Saar gGmbH	265

VI Sonstige Beteiligungen	269
Filmfestival Max-Ophüls-Preis gGmbH	271
Saar Service GmbH	274
S2G Systèmes Service Groupe SAS	277
Vereinigte Feuerbestattung Saar	280
VII Eigenbetriebe und Zweckverbände	286
Beteiligungsmanagementbetrieb der Landeshauptstadt Saarbrücken	288
Gebäudemanagementbetrieb der Landeshauptstadt Saarbrücken	295
Informations- und Kommunikationsinstitut der Landeshauptstadt Saarbrücken	300
Jugendhilfezentrum der Landeshauptstadt Saarbrücken	303
Zoologischer Garten der Landeshauptstadt Saarbrücken	308
Kommunale Abwassergesellschaft Saarbrücken mbH	312
Zentraler Kommunaler Entsorgungsbetrieb der Landeshauptstadt Saarbrücken	315
Zweckverband Kommunale Entsorgung Heusweiler	321
Entsorgungszweckverband Friedrichsthal	324
Zweckverband Entsorgung Kleinblittersdorf	327
Entsorgungszweckverband Völklingen	330
Ver- und Entsorgungszweckverband Lebach	334
Abwasserzweckverband Eppelborn	338
Abfallwirtschafts-Gesellschaft Saarbrücken mbH	342
Lebacher Abfallzweckverband	346
Abfallzweckverband Eppelborn	349
SVI Gesellschaft zur Schlackenverwertung Illingen mbH	352
<i>Entsorgungsverband Saar</i>	<i>ohne</i>
Zweckverband Elektronische Verwaltung für Saarländische Kommunen	<i>ohne</i>

3. Verzeichnis der Abkürzungen

Seite

AFZE	Abfallzweckverband Eppelborn	349
A.S.S. GmbH	A.S.S. Abfallwirtschaftsgesellschaft Saarbrücken mbH	342
AWZE	Abwasserzweckverband Eppelborn	338
BMS	Beteiligungsmanagementbetrieb der Landeshauptstadt Saarbrücken	288
BSZ Saar-Pfalz	Blutspendezentrale Saar-Pfalz gGmbH	256
CCS	Congress-Centrum Saar GmbH	186
City-Marketing co.met		189 62
eGo Saar	Zweckverband elektronische Verwaltung für Saarländische Kommunen	Ohne
EGP	Entwicklungsgesellschaft Petrisberg mbH/ Gesellschaft für urbane Projektentwicklung	167
EHS	Energiehandel Saar GmbH & Co. KG	82
EHS VGmbH	Energiehandel Saar Verwaltungs GmbH	84
ESLL GbR	Energie SaarLorLux GbR	54
ESLL AG	Energie SaarLorLux AG	57
ESS	Energie-Service-Saar GmbH	86
EVS	Entsorgungsverband Saar	Ohne
EZF	Entsorgungszweckverband Friedrichsthal	324
EZV	Entsorgungszweckverband Völklingen	330
FVS	Fernwärmeverbund Saar GmbH	92
GIU	Gesellschaft für Innovation und Unternehmensförderung mbH	160
GIU FM	Gesellschaft für Innovation und Unternehmensförderung mbH & Co, Flä- chenmanagement Saarbrücken KG	170
GMS	Gebäudemanagementbetrieb der Landeshauptstadt Saarbrücken	295
GPL	Gewerbepark Lebach	125
GSS	Gesellschaft für Straßenbahnen im Saartal AG	33
GWE mbH	Gemeindewerke Eppelborn Geschäftsführungs GmbH	130
GWE KG	Gemeindewerke Eppelborn GmbH & Co. KG	139
GWE-energis GmbH	GWE-energis Geschäftsführungs GmbH	133
GWE-energis KG	GWE-energis Netzgesellschaft mbH & Co. KG	136
GWH	Gemeindewerke Heusweiler GmbH	127
GWK GmbH	Gemeindewerke Kleinblittersdorf Geschäftsführungs GmbH	149
GWK KG	Gemeindewerke Kleinblittersdorf GmbH & Co KG	152
IKS	Informations- und Kommunikationsinstitut der Landeshauptstadt Saarbrücken	300
IKS Kommunal izes	IKS Kommunal GmbH Institut für ZukunftsEnergie-Systeme GmbH	182 89
JHZ S	Jugendhilfezentrum der Landeshauptstadt Saarbrücken	303
KBS	Gesellschaft für Kommunalanlagen und Beratung Saarbrücken mbH	235
KOAS	Kommunale Abwassergesellschaft Saarbrücken mbH	312
Kontour	Kongress und Touristik GmbH Saar	192
KBSG	Krankenhaus Beratungs- und Seminargesellschaft mbH	262
LAZ	Lebacher Abfallzweckverband	346
Lupa	Projektgesellschaft Sanierung Ludwigspark mbH	197
Filmfestival MOP	Filmfestival Max-Ophüls-Preis gGmbH	271
RDS	RettungsDienstlogistik und Service GmbH	259
RDSchule Saar	Rettungsdienstschule Saar gGmbH	265
Saarbahn	Saarbahn GmbH	44
Saar Bus	Saar Bus GmbH	48
SaarLB	Landesbank Saar Girozentrale	Ohne
Saarmesse	Saarmesse GmbH	194
Saarl. FV	Saarland Feuerversicherung AG	Ohne
Saarl. LV	Saarland Lebensversicherung AG	Ohne
SBNetz	Saarbahn Netz GmbH	40
SGS	Saarbrücker gemeinnützige Siedlungsgesellschaft mbH	227
SIB	Saarbrücker Immobilienverwaltungs- und Baubetreuungsgesellschaft mbH	221

SKS	Sparkasse Saarbrücken	208
S-Pro Finanz	Immobilien-, Beratungs- und Vermittlungs GmbH	212
SNS	Saarländische Nahverkehrs Service GmbH	51
SSG	Saar-Service GmbH	274
S2G	Systèmes Service Groupe SAS	277
SVI	SVI Gesellschaft zur Schlackenverwertung Illingen mbH	352
SWF GmbH	Stadtwerke Friedrichsthal Geschäftsführungs GmbH	142
SWF KG	Stadtwerke Friedrichsthal GmbH & Co. KG	145
SWK	Klinikum Saarbrücken gGmbH	245
SWL-energis GF	Stadtwerke Lebach Energis Geschäftsführungs GmbH	119
SWL-energis KG	Stadtwerke Lebach Energis Netzgesellschaft mbH & Co.KG	122
SWL GmbH	Stadtwerke Lebach Geschäftsführungs GmbH	112
SWL KG	Stadtwerke Lebach GmbH & Co. KG	115
SWP	Saarbrücker Winterberg Pflege gGmbH	250
SWSservice	Saarbrücker Winterberg Service GmbH	253
SWS Bad	Stadtwerke Saarbrücken Bäder GmbH	95
SWS Cons	Stadtwerke Saarbrücken Consulting GmbH	74
SWS GmbH	Stadtwerke Saarbrücken GmbH	29
SWS H	Stadtwerke Saarbrücken Holding GmbH	26
SWS Konz.	Stadtwerke Saarbrücken (Konzern)	23
SWS Netz AG	Stadtwerke Saarbrücken Netz AG	77
SWS-BG	Stadtwerke Saarbrücken Beteiligungsgesellschaft mbH	107
TNA	Talsperre Nonnweiler Aufbereitungsgesellschaft mbH	70
VEL	Ver- und Entsorgungszweckverband Lebach	334
VFS	Vereinigte Feuerbestattung Saar	280
VIB	Versicherungen und Immobilien, Beratungs- und Vermittlungsgesellschaft mbH	232
VSE	Vereinigte Saar-Elektrizitäts-AG	36
WPS BG	Windpark Saar Beteiligungsgesellschaft mbH, Merzig	104
WPS Repower	Windpark Saar GmbH & Co. Repower KG, Freisen	101
WPS Repower	Windpark Saar Repower Geschäftsführungsgesellschaft mbH	98
WWB	Wasserwerk Bliestal GmbH	66
ZBB	Zentrum für Ausbildung und Beruf gGmbH in Burbach	179
ZEK	Zweckverband Entsorgung Kleinblittersdorf	327
ZGS	Zoologischer Garten der Landeshauptstadt Saarbrücken	308
ZKE	Zentrale Kommunale Entsorgung der Landeshauptstadt Saarbrücken	315
ZKE Heusweiler	Zweckverband Kommunale Entsorgung Heusweiler	321
ZV-SKS	Sparkassenzweckverband Saarbrücken	205

4. Rechtsgrundlagen

Auszüge aus dem Kommunalselbstverwaltungsgesetz (KSVG) i. d. Fassung der Bekanntmachung vom 27. Juni 1997 (Amtsblatt S. 682) und den Änderungen i. d. Fassung vom 21. August 2008 (Amtsblatt S. 1346)

§ 35 Nr. 19, 20

Vorbehaltene Aufgaben

Der Gemeinderat kann die Entscheidung über folgende Angelegenheiten nicht übertragen:

Nr. 19

Die Errichtung, Übernahme und Erweiterung, die Änderung der Rechtsform und die vollständige oder teilweise Veräußerung von öffentlichen Einrichtungen und Unternehmen;

Nr. 20

Die unmittelbare und mittelbare Beteiligung, die Änderung und die vollständige oder teilweise Veräußerung einer solchen Beteiligung an einem Unternehmen in einer Rechtsform des privaten Rechts.

§ 108 – Zulässigkeit wirtschaftlicher Betätigung

(1) Die Gemeinde darf wirtschaftliche Unternehmen ungeachtet ihrer Rechtsform nur errichten, übernehmen erweitern oder sich an solchen beteiligen, wenn

1. der öffentliche Zweck das Unternehmen rechtfertigt,
2. das Unternehmen nach Art und Umfang in einem angemessenen Verhältnis zu der Leistungsfähigkeit der Gemeinde und zum voraussichtlichen Bedarf steht,
3. der öffentliche Zweck nicht ebenso gut und wirtschaftlich durch einen privaten Dritten erfüllt wird oder erfüllt werden kann.

(2) Als nichtwirtschaftliche Unternehmen im Sinne dieses Abschnitts gelten

1. Einrichtungen des Bildungs-, Gesundheits- und Sozialwesens, der Kultur, des Sports, der Erholung, der Freizeitgestaltung, der Abfallbeseitigung, der Abwasserbeseitigung sowie Einrichtungen ähnlicher Art,
2. Einrichtungen, die als Hilfsbereiche ausschließlich der Deckung des Eigenbedarfs kommunaler Körperschaften dienen.

(3) Durch den öffentlichen Zweck auch gerechtfertigt sind mit der Haupttätigkeit des Unternehmens verbundene Tätigkeiten, die üblicherweise im Wettbewerb zusammen mit der Haupttätigkeit erbracht werden; mit der Ausführung dieser Tätigkeiten sollen die Unternehmen private Dritte beauftragen. Sind an einem Unternehmen private Dritte beteiligt, reicht es aus, wenn ein Anteil von Leistungen an der Gesamtleistung des Unternehmens, der der Höhe der kommunalen Beteiligung entspricht, durch den öffentlichen Zweck gerechtfertigt ist. Alle Tätigkeiten oder Tätigkeitsbereiche, mit denen die Gemeinde an dem vom Wettbewerb beherrschten Wirtschaftsleben teilnimmt, um ausschließlich Gewinn zu erzielen, entsprechen keinem öffentlichen Zweck.

(4) Die Gemeinde darf mit ihren Unternehmen außerhalb des Gemeindegebietes tätig werden, wenn

1. Die Voraussetzungen des Absatzes (1) vorliegen und

2. keine betroffene kommunale Gebietskörperschaft aus berechtigten Interessen widerspricht. Bei gesetzlich liberalisierten Tätigkeiten gelten nur die Interessen als berechtigt, die nach den hierfür maßgeblichen Vorschriften eine Einschränkung des Wettbewerbs zulassen.

(5) Vor der Entscheidung über die Errichtung, Übernahme und wesentliche Erweiterung von wirtschaftlichen Unternehmen sowie der unmittelbaren oder mittelbaren Beteiligung an ihnen ist der Gemeinderat auf der Grundlage einer Marktanalyse umfassend über die Chancen und Risiken der beabsichtigten unternehmerischen Betätigung sowie über deren Auswirkungen auf das Handwerk und die mittelständische Wirtschaft zu unterrichten. Vor der Befassung im Gemeinderat ist den Kammern der gewerblichen Wirtschaft und der freien Berufe sowie der Arbeitskammer Gelegenheit zur Stellungnahme zur Marktanalyse zu geben, soweit ihr Geschäftsbereich betroffen ist. Die Stellungnahmen sind dem Gemeinderat zur Kenntnis zu geben.

(6) Die Gemeinden sollen in regelmäßigen Zeitabständen prüfen, inwieweit wirtschaftliche Unternehmen materiell privatisiert werden können. Hierbei ist privaten Dritten die Möglichkeit zu geben darzulegen, ob und wie sie die dem öffentlichen Zweck dienende wirtschaftliche Betätigung ebenso gut und wirtschaftlich erfüllen können. Über das Ergebnis ist der Kommunalaufsicht zu berichten.

(7) Bankunternehmen darf die Gemeinde nicht errichten, übernehmen oder betreiben. Für die öffentlichen Sparkassen gelten die besonderen Vorschriften.

§ 109 – Eigenbetriebe und sonstige Unternehmen ohne eigene Rechtspersönlichkeit mit Sonderrechnung

(1) Die gemeindlichen Unternehmen ohne eigene Rechtspersönlichkeit können als Eigenbetriebe geführt werden. Das Nähere regeln die Eigenbetriebsverordnung und die Betriebsatzung.

(2) Für jeden Eigenbetrieb ist ein Werksausschuss (§ 48) zu bilden; für mehrere Eigenbetriebe kann ein gemeinsamer Werksausschuss gebildet werden.

(3) Wirtschaftsführung, Vermögensverwaltung und Rechnungslegung jedes Eigenbetriebes sind so einzurichten, dass sie eine gesonderte Beurteilung der Betriebsführung und des Ergebnisses ermöglichen.

(4) Unternehmen der Gemeinde ohne eigene Rechtspersönlichkeit können unter vollständiger und mit Zustimmung der Kommunalaufsichtsbehörde unter teilweiser Anwendung der für Eigenbetriebe geltenden Vorschriften über die

Wirtschaftsführung und das Rechnungswesen geführt werden.

§ 110 – Unternehmen in Privatrechtsform

(1) Die Gemeinde darf ein Unternehmen in einer Rechtsform des privaten Rechts nur errichten, übernehmen, erweitern oder sich daran beteiligen, wenn

1. ein wichtiges Interesse der Gemeinde vorliegt,
2. die Haftung und die Einzahlungsverpflichtung der Gemeinde auf einen ihrer Leistungsfähigkeit angemessenen Betrag begrenzt wird.
3. die Gemeinde einen angemessenen Einfluss, insbesondere im Aufsichtsrat oder entsprechenden Überwachungsorgan, erhält,
4. aufgrund des Gesellschaftsvertrages oder der Satzung gewährleistet ist, dass der Jahresabschluss und der Lagebericht, soweit nicht weitergehende gesetzliche Vorschriften gelten oder andere gesetzliche Vorschriften entgegenstehen, entsprechend den Vorschriften des Dritten Buches des Handelsgesetzbuches für große Kapitalgesellschaften aufgestellt und geprüft werden.

(2) Die Gemeinde kann einzelne Geschäftsanteile an einer eingetragenen Kreditgenossenschaft erwerben, wenn eine Nachschusspflicht ausgeschlossen oder die Haftsumme auf einen bestimmten Betrag beschränkt ist.

§ 111 – Mehrheitsbeteiligungen

(1) Unbeschadet des § 110 darf eine Gemeinde ein Unternehmen in einer Rechtsform des privaten Rechts nur errichten, übernehmen, erweitern oder sich daran beteiligen, soweit nicht weitergehende gesetzliche Vorschriften gelten oder andere gesetzliche Vorschriften entgegenstehen, wenn im Gesellschaftsvertrag oder in der Satzung

1. der Gegenstand des Unternehmens konkret bezeichnet und nachhaltig auf den öffentlichen Zweck ausgerichtet ist;
2. geregelt ist, dass die Gesellschafterversammlung oder das entsprechende Organ auch beschließt über
 - a) die Aufnahme neuer Geschäftszweige innerhalb des Rahmens des Unternehmensgegenstandes und die Aufgabe vorhandener Geschäftszweige,
 - b) die Gründung, den Erwerb und die vollständige oder teilweise Veräußerung eines Unternehmens,
 - c) den Erwerb, die Veränderung und die vollständige oder teilweise Veräußerung von Beteiligungen an anderen Unternehmen,
 - d) den Abschluss, die Änderung und die Kündigung von Unternehmensverträgen,
 - e) die Feststellung und die Änderung des Wirtschaftsplanes,
 - f) die Feststellung des Jahresabschlusses und die Behandlung des Ergebnisses,
 - g) die Bestellung und die Abberufung der Geschäftsführerinnen oder Geschäftsführer, soweit dies nicht der Gemeinde

vorbehalten ist, sowie die Entlastung derselben,

h) die Bestellung und die Abberufung von Mitgliedern des Aufsichtsrates oder entsprechenden Überwachungsorgans von Beteiligungsunternehmen;

3. geregelt ist, dass in sinngemäßer Anwendung der für Eigenbetriebe geltenden Vorschriften für jedes Wirtschaftsjahr ein Wirtschaftsplan aufgestellt, der Wirtschaftsführung eine fünfjährige Finanzplanung zugrunde gelegt und der Gemeinde zur Kenntnis gebracht werden;

4. geregelt ist, dass

a) die Rechte nach § 53 Abs. 1 des Haushaltsgrundsatzgesetzes ausgeübt und

b) ihr und dem Gemeindeprüfungsamt bei dem Ministerium des Innern (§ 123 Abs. 2) die in § 54 des Haushaltsgrundsatzgesetzes vorgesehenen Befugnisse eingeräumt werden.

(2) Absatz 1 gilt nur, wenn der Gemeinde allein oder zusammen mit anderen Gemeinden, Gemeindeverbänden oder Zweckverbänden die Mehrheit der Anteile an dem Unternehmen gehören. Als Anteile gelten auch Anteile, die Unternehmen in einer Rechtsform des privaten Rechts gehören, an denen Gemeinden, Gemeindeverbände oder Zweckverbände allein oder zusammen mit Mehrheit beteiligt sind.

(3) Ist eine Beteiligung der Gemeinde an einem Unternehmen in einer Rechtsform des privaten Rechts keine Mehrheitsbeteiligung im Sinne des Absatzes 2, so soll die Gemeinde, soweit ihr Interesse dies erfordert, darauf hinwirken, dass in den Gesellschaftsvertrag oder in die Satzung die Regelungen des Absatzes 1 aufgenommen werden.

§ 112 Mittelbare Beteiligungen

(1) Die Gemeinde darf der Beteiligung eines Unternehmens in einer Rechtsform des privaten Rechts, an dem ihr allein oder zusammen mit anderen Gemeinden, Gemeindeverbänden oder Zweckverbänden die Mehrheit der Anteile gehören, an einem anderen Unternehmen in einer Rechtsform des privaten Rechts nur zustimmen, wenn

1. die Voraussetzungen des § 110 Abs. 1 Nr. 2 bis 4 und

2. bei einer Beteiligung mit der Mehrheit der Anteile an dem anderen Unternehmen auch die Voraussetzungen des § 111 vorliegen. § 111 Abs. 2 Satz 2 gilt entsprechend.

(2) Absatz 1 gilt entsprechend für Unterbeteiligungen weiterer Stufen.

§ 113 Veräußerung von Unternehmen und Beteiligungen

Die vollständige oder teilweise Veräußerung eines Unternehmens oder einer unmittelbaren oder mittelbaren Beteiligung an einem Unternehmen in einer Rechtsform des privaten Rechts sowie andere Rechtsgeschäfte und Maßnahmen, durch welche die Gemeinde ihren Einfluss verliert oder vermindert, sind nur zulässig, wenn die Erfüllung der Aufga-

ben der Gemeinde nicht beeinträchtigt wird.

§ 114 Vertretung der Gemeinde in Unternehmen in Privatrechtsform

(1) Die Bürgermeisterin oder der Bürgermeister vertritt die Gemeinde in der Gesellschafterversammlung oder in dem entsprechenden Organ eines Unternehmens in einer Rechtsform des privaten Rechts, an dem die Gemeinde beteiligt ist. Dies gilt auch dann, wenn der Gemeinde das Recht eingeräumt ist, ein Mitglied des Aufsichtsrates oder entsprechenden Überwachungsorgans zu entsenden oder vorzuschlagen. Die Bürgermeisterin oder der Bürgermeister kann mit Zustimmung des Gemeinderates eine besondere Vertreterin oder einen besonderen Vertreter bestellen, soweit nicht andere gesetzliche Vorschriften entgegenstehen; diese oder dieser ist an die Weisungen der Bürgermeisterin oder des Bürgermeisters gebunden.

(2) Stehen der Gemeinde weitere Vertreterinnen oder Vertreter in einem Organ nach Absatz 1 zu, so werden diese vom Gemeinderat widerruflich bestellt. Ergibt sich hierbei keine Einigung, so werden die weiteren Vertreterinnen oder Vertreter auf Grund von Wahlvorschlägen nach den Grundsätzen der Verhältniswahl unter Bindung an die Wahlvorschläge gewählt. Das Wahlergebnis ist dabei nach dem Höchstzahlverfahren nach d'Hondt festzustellen.

(3) Absatz 2 gilt entsprechend, wenn der Gemeinde das Recht eingeräumt ist, einen oder mehrere Vertreterinnen oder Vertreter für den Vorstand oder ein entsprechendes Organ zu bestellen.

(4) Die Vertreterinnen oder Vertreter der Gemeinde in der Gesellschafterversammlung oder in dem entsprechenden Organ eines Unternehmens in einer Rechtsform des privaten Rechts, an dem die Gemeinde beteiligt ist, sind in den dem Gemeinderat oder seiner Ausschüsse obliegenden Angelegenheiten an die Beschlüsse des Gemeinderates und seiner Ausschüsse und an die Weisungen der Gemeinde gebunden.

(5) Werden Vertreterinnen oder Vertreter der Gemeinde aus einer Tätigkeit nach den Absätzen 1 bis 4 haftbar gemacht, so hat ihnen die Gemeinde den Schaden zu ersetzen, es sei denn, dass sie ihn vorsätzlich oder grob fahrlässig herbeigeführt haben. Auch in diesem Fall ist die Gemeinde schadensersatzpflichtig, wenn die Vertreterinnen oder Vertreter nach Beschlüssen des Gemeinderates oder seiner Ausschüsse oder nach Weisung gehandelt haben.

§ 115 Unterrichtspflicht und Beteiligungsbericht

(1) Die Vertreterinnen oder Vertreter der Gemeinde in den in § 114 genannten Organen haben die Gemeinde über alle wichtigen Angelegenheiten des Unternehmens zu unterrichten. Auf Beschluss des Gemeinderates oder auf Verlangen von mindestens einem Viertel der gesetzlichen Zahl der Mitglieder des Gemeinderates haben die Vertreterin oder

der Vertreter dem Gemeinderat oder einem von ihm bestimmten Ausschuss über alle Angelegenheiten Auskunft zu geben. Unterrichtspflicht und Auskunftsrecht bestehen nur, soweit nicht gesetzliche Vorschriften entgegenstehen.

(2) Die Gemeinde hat jährlich einen Bericht über ihre unmittelbaren und mittelbaren Beteiligungen an Unternehmen in einer Rechtsform des privaten Rechts zu erstellen. Der Beteiligungsbericht soll für jedes Unternehmen mindestens darstellen

a) den Gegenstand des Unternehmens, die Beteiligungsverhältnisse, die Zusammensetzung der Organe, die Beteiligungen des Unternehmens,

b) die Erfüllung des öffentlichen Zwecks, c) in Grundzügen den Geschäftsverlauf für das jeweils letzte Geschäftsjahr, die Vermögens-, Finanz- und Ertragslage sowie die voraussichtliche Entwicklung des Unternehmens.

Für ein Unternehmen, an dem der Gemeinde nicht mehr als ein Viertel der Anteile gehört, kann von der Darstellung zu Buchstabe c abgesehen werden.

Die Einsicht in den Beteiligungsbericht ist jeder Einwohnerin und jedem Einwohner gestattet. Auf die Möglichkeit zur Einsichtnahme ist in geeigneter Weise öffentlich hinzuweisen.

§ 116 Wirtschaftsgrundsätze

Wirtschaftliche Unternehmen sind nach betriebswirtschaftlichen Grundsätzen so zu führen, dass der öffentliche Zweck nachhaltig erfüllt wird. Sie sollen einen Ertrag für den Haushalt der Gemeinde abwerfen, soweit dadurch die Erfüllung des öffentlichen Zwecks nicht beeinträchtigt wird.

§ 118 Anzeigepflicht

Entscheidungen der Gemeinde über

1. die vollständige Anwendung der für Eigenbetriebe geltenden Vorschriften über die Wirtschaftsführung und das Rechnungswesen auf Unternehmen ohne eigene Rechtspersönlichkeit,

2. die Errichtung, Übernahme, wesentliche Erweiterung, Änderung der Rechtsform und vollständige oder teilweise Veräußerung eines Unternehmens,

3. die unmittelbare oder mittelbare Beteiligung, die Änderung und die vollständige oder teilweise Veräußerung einer solchen Beteiligung an einem Unternehmen in einer Rechtsform des privaten Rechts,

4. den Abschluss von Rechtsgeschäften und sonstige Maßnahmen, die ihrer Art nach geeignet sind, den Einfluss der Gemeinde auf das Unternehmen zu mindern oder zu beseitigen oder die Ausübung von Rechten aus der Beteiligung zu beschränken, sind der Kommunalaufsichtsbehörde unverzüglich, mindestens einen Monat vor Beginn des Vollzugs schriftlich anzuzeigen. Aus der Anzeige muss zu ersehen sein, ob die gesetzlichen Voraussetzungen erfüllt sind.

5. Prüfgesellschaften bei den Beteiligungsgesellschaften, Zweckverbänden und Eigenbetrieben der Landeshauptstadt Saarbrücken

	2007	2008	2009	2010	2011	2012	2013	2014	2015	Bilanzsumme 2015 / T €
SWS H	PwC									571.271 €
SWS GmbH	PwC									211.468 €
GSS	Ernst & Young									47.544 €
Saarbahn Netz	Ernst & Young									238.751 €
Saarbahn	Ernst & Young									40.523 €
SWS Netz GmbH	PwC									225.530 €
ESLL	Deloitte & Touche									213.569 €
SWS-BG	W+ST			DFP				UKP		7.723 €
WWB	W+ST			DFP	Ernst & Young				12.030 €	
SWS Bad	PwC			Ernst & Young						808 €
KBS	W+ST	PwC						W+ST		23.817 €
GIU	PwC				KPMG				3.833 €	
GIU FM	PwC				KPMG				153.984 €	
LUPA							KPMG		114 €	
IKS Kommunal	Fess & Porn			PwC				UKP		1.230 €
ZBB	Fess & Porn			W+ST				UKP		6.634 €
Saarmesse						Ernst & Young				5.026 €
SKS	Sparkassen- und Giroverband Saar									6.822.164 €
SIB	PwC			Domizil Revision				PwC		49.071 €
SGS	PwC			Domizil Revision				PwC		198.530 €
VIB	PwC			KPMG				PwC		169 €
SWK	BDO			KPMG						138.563 €
BSZ Saar-Pfalz	BDO			W+ST						1.926 €
SWP	BDO			KPMG						4.797 €
SWService	BDO			KPMG						2.885 €
A.S.S. GmbH	PwC			W+ST			MRTH		5.456 €	
ZKE	W+ST				MRTH				392.459 €	
BMS	F&P	Public Audit				W+ST				832 €
KOAS	W+ST	Fess & Porn			Fess & Kollegen			MRTH		244 €
IKS	Fess & Porn			PwC				UKP		17.134 €
VFS						Public Audit Revision				4.661 €
ZGS	THS			KPMG						13.088 €
JHZ	THS				UKP				2.141 €	
GMS	Public Audit Revision			PKF			W+ST		283.595 €	
Filmfestival MOP	Public Audit Revision				Fess & Kollegen				245 €	
Bilanzsumme 2015 insgesamt										9.701.815 €
Bilanzsumme ohne Sparkasse										2.879.651 €
Aufgliederung der Bilanzsumme 2015 (ohne Sparkasse) auf die einzelnen Prüfgesellschafte										
	Anteil an der Bilanzsumme in %									Betrag
PwC										1.256.039 €
Ernst & Young										344.682 €
W + ST Publica Revision										310.170 €
Mittelrheinische Treuhand GmbH (MRTH)										398.159 €
Feß & Porn (jetzt Feß und Kollegen)										245 €
Public Audit Revision										4.661 €
KPMG										317.264 €
Ulrich, Kraus & Partner (UKP)										34.862 €
Deloitte Touche										213.569 €
Bilanzsumme 2015 insgesamt										2.879.651 €

6. Besetzung von Aufsichtsgremien Stand Januar 2017

OB'in Charlotte Britz	BMS, City-Marketing, ESLL, GIU, GIU FM, , GSS, LUPA, Saarbahn, Saarmesse, SB Netz, SGS, SIB, SKS, S-Pro-Finanz, SWS Netz AG, VIB, VSE, SWS H, SWS GmbH, ZV-SKS
Bm. Ralf Latz	ASS, GSS, KOAS, Filmfestival MOP, KBS, SSG, SWS GmbH, ZKE
Bg. Thomas Brück	JHZ S, Saarbahn, SB Netz, SNS, TNA, WWB
Bg. Harald Schindel	BSZ, Co.met, eGo Saar, IKS, IKS-Kommunal, SWK, SWP, SWSservice, SWS Bad, VFS, ZBB, ZGS
Bg. Prof. Heiko Lukas	SGS, SIB, GMS
VDez. Jürgen Wohlfarth	KBS, SWK
WL Bernd Selzner	AFZE, AWZE, EZF, EZV, LAZ, VEL, ZEK, ZKE Heusweiler
AL Torsten Lang	KBS
CDU	
Adams , Susanne	GSS, GWK, JHZ S, Saarbahn, ZEK, ZGS
Bersin , Alexander	AFZE, AWZE, EZF, GWE, IKS, IKS-Kommunal, SWF, SWS BG, WWB
Brand , Stefan	GWH, IKS , IKS-Kommunal, SGS,VFS, ZKE Heusweiler, ZGS
Conradt , Uwe	BMS ,ESLL, KBS, SGS, SIB, SWS Netz AG, SWS BG, SWS GmbH, SWS H, ZV-SKS
Dr. Bauer , Gerd	BMS, CCS, SKS, SWS H
Eckert , Edith	Saarbahn, SBNetz, SGS, SWK, ZV-SKS, ZKE
Grimm , Sascha	LAZ, Saarmesse, SIB, SWL, VEL, ZKE
Herrmann , Gabriele	City-Marketing , GMS, Saarmesse, SWS Bad, SBNetz, ZV-SKS
Hirschmann , Gerd	GMS, GSS, KBS, Saarbahn , SWS Bad, SBNetz, SNS
Hoffmann , Herrmann	ESLL, GIU, GIU-FM, Saarbahn, GSS, SNS, SWS GmbH
Keßler , Alexander	AFZE, GIU, GIU-FM, SWS Netz AG
Dr. Krämer , Volker	Co.met, IKS , IKS-Kommunal, KOAS, TNA, WWB, ZV-SKS, ZKE
Masurek , Elke	BSZ, MOP, SWK, SWP, SWSservice, SWS GmbH, ZGS
Neumüller , Andreas	GIU, GIU-FM, ZBB
Ritz , Rainer	GMS, KOAS, SBNetz, SGS, SIB, VIB, ZBB
Schwindling , Anke	ASS, JHZ S, Saarbahn, SBNetz, SWP, SWSservice
Strobel , Peter	BMS, SKS, SWK, SWS H, SWS Netz AG, ZV-SKS
Dr. Turchi , Daniel	ASS, JHZ S, MOP, Saarmesse,
Zehner , Sascha	CCS, MOP, Saarmesse, SWS GmbH, SWS BG , SWS Netz AG
SPD	
Bauer , Peter	BMS, CCS, ESLL, GIU, GIU-FM, Lupa, Saarmesse, SKS, SWS H
Bertucci , Mirco	SGS, SIB, SWS GmbH
Bewermeier , Claudia	BSZ, JHZ S, SWK, SWSservice
Blau , Britta	Saarmesse, SGS, SWP, TNA, ZV-SKS, ZGS
Brixius , Karl	EZV, GSS,IKS, IKS-Kommunal, KOAS, Saarbahn, SIB, SWS GmbH , TNA, ZKE

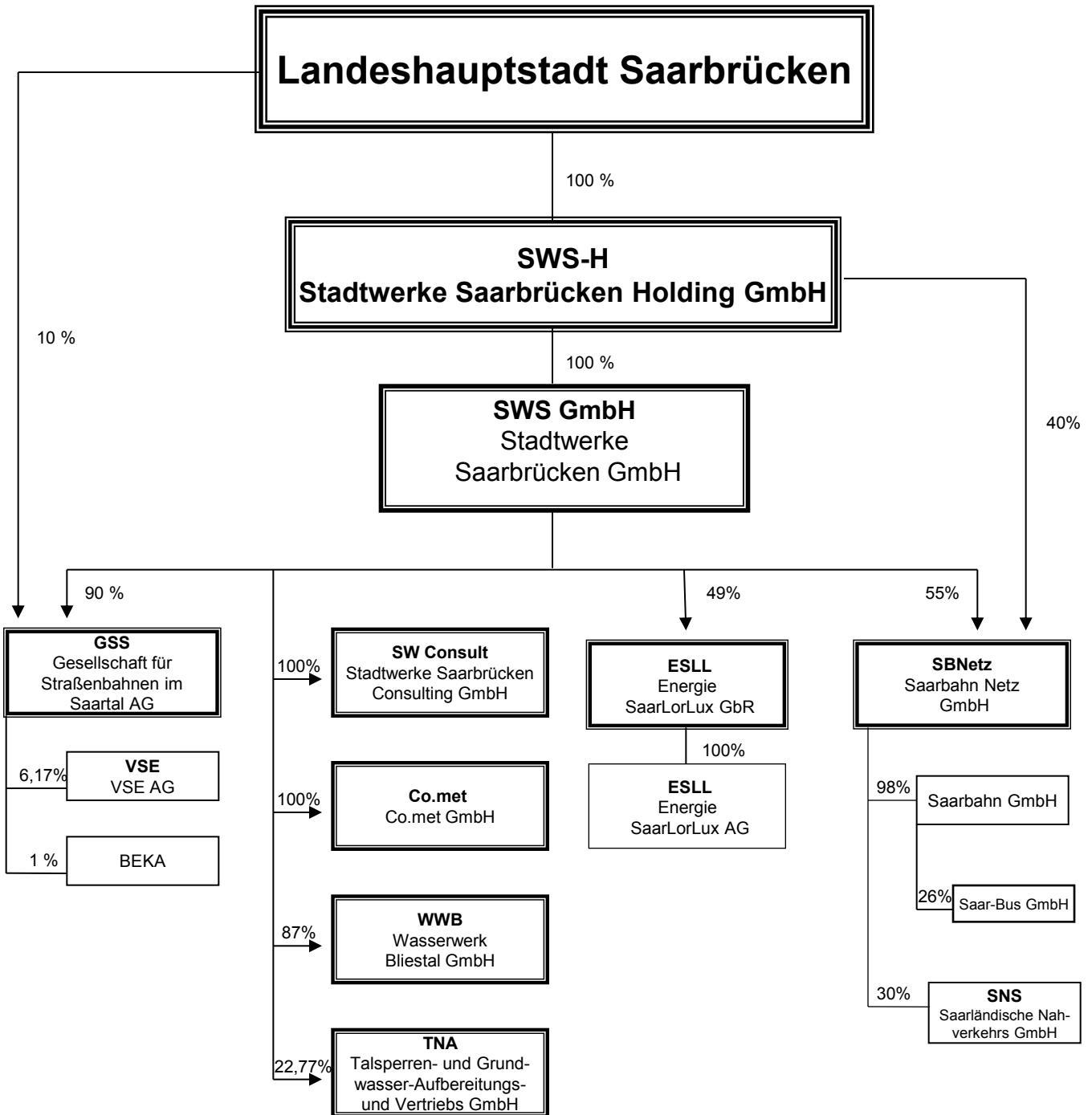
Burgemeister , Klaus	AFZE, AWZE, EZF, GWE, IKS , IKS-Kommunal, SWF, SWS BG, SWS Netz AG
Commercon , Kristine	JHZ S, SWS Bad, SBNetz, SWP, ZGS
Karcher , Günther	GIU, GIU-FM, GMS, GSS, GWK, Saarbahn, SBNetz, SKS, SWS Netz AG, SWS BG, WWB, ZEK, ZV-SKS
Kratz , Patrick	GIU, GIU-FM, IKS, IKS-Kommunal, SWS GmbH
Kruse , Thomas	GMS, Saarbahn, SBNetz, SGS, SWS Bad, SWS Netz AG, ZKE
(Lipka) Rippel , Esther	ESLL, LAZ, SWK, SWSservice, ZV-SKS
Martin-Köllner , Sigrid	GWK, SWP, ZEK
Meyer , Herbert	GWH, Saarbahn, SGS, SIB, VIB, ZKE Heusweiler
Müller, Harald	ASS, Co.met, GWH, KOAS, LAZ, SBNetz, SNS, SWL, SWS Netz AG, SWS BG, VEL, ZKE Heusweiler, ZKE
Nickolai , Susanne	EZF, GMS, JHZ S, KBS, SWF, SWS GmbH
Ortleb , Josephine	MOP, Saarmesse
Potyka , Elisabeth	MOP, WWB, ZBB, ZGS
Rammel , Elisabeth	ASS, BMS, City-Marketing, GIU, GIU-FM, GSS, KBS, SWK, SWS BG, SWSservice, SWS H, WWB
Schmitt , Theo	AFZE, AWZE, GWE, Saarmesse, SGS, SIB, VIB, ZBB
Schneider , Philipp	BMS, Co.met, MOP, Saarbahn, SBNetz, SNS, SWS GmbH, SWS H, VFS, ZV-SKS
Die Linke	
Bleines , Michael	GMS, KBS, SBNetz, SWS Netz AG, SWS GmbH
Edelbluth , Willi	SWK, SWP, SWSservice
Jung , Winfried	ESLL, GSS, SGS, SIB, SKS, ZGS
Kohde-Kilsch , Claudia	BMS, SWS Bad, SWS BG, SGS, SWS H, ZV-SKS
Pies , Jasmin	IKS, IKS-Kommunal, ZBB, ZV-SKS
Schnitzler , Lothar	City-Marketing, Saarbahn, SBNetz, SNS, SWS GmbH, ZKE
Schumann , Patricia	JHZ S, KOAS, MOP, WWB
Stader , Claudia	ASS, GIU, GIU-FM, Saarbahn, Saarmesse
GRÜNE	
Burkart, Karin	Saarbahn, SBNetz, SWK, ZKE
Brass, Thomas	ZGS
Lehberger, Timo	SGS, SKS, ZV-SKS
Planz, Britta	JHZ S, MOP, SWS BG, SWS Netz AG
Reif , Torsten	City-Marketing, GIU, GIU-FM, GSS, GMS, SWS Bad
Rodriguez-Maicas, José Ignacio	IKS, IKS-Kommunal, Saarmesse
Tosun, Ruken	Saarbahn, SBNetz
Wied, Simone	BMS, SIB, SWS GmbH, SWS H, ZV-SKS
Willger , Claudia	ASS, KOAS, SWP, SWSservice, WWB

FDP	
Krämer, Karsten	ZGS, ZKE, ZV-SKS
Raab, Tobias	IKS, IKS-Kommunal
Freie Wähler	
Dr. Richter, Bernd	BMS, JHZ S, SWS H
NPD	
Marx, Peter	
Liberal-Konservative Reformer (vormals ALFA)	
Brenner, Martina	
Wagner, Sven	
AFD	
Bernd Krämer	GMS

I

Versorgungs- und Verkehrsbereich

Versorgungs- und Verkehrsbereich



Landeshauptstadt Saarbrücken

100%

SWS-H Stadtwerke Saarbrücken Holding GmbH

100%

SWS GmbH Stadtwerke Saarbrücken GmbH

80%

100%

SWS Netz AG Stadtwerke Saarbrücken Netz AG

SWS-BG Stadtwerke Saarbrücken Beteiligungsgesellschaft mbH

EHS VGmbH
Energiehandel Saar
Verwaltungs GmbH

27,4%

50%

TNB
Talsperre Nonnweiler
Betriebsführung GmbH

EHS KG
Energiehandel Saar
GmbH & Co. KG

27,42%*

100%

SWS Bad
Stadtwerke Saarbrücken
Bäder GmbH

ESS
Energie-Service-Saar
GmbH

50%

26%

FVS
Fernwärmeverbund
Saar GmbH

izes
Izes GmbH

9%

24,85%

WPS Repower
Geschäfts-
führung GmbH

**Kraftwerk Wehrden
GmbH**

33,33%

24,85%*

WPS
GmbH & Co.
Repower KG, Freisen

Solkraftwerk Kenn

23,9%

100%

WPS
Beteiligungsgesell-
schaft mbH, Merzig

Solkraftwerk Ahorn

39%*

GPL
Gewerbepark Lebach

10%

49%

SWF GmbH
Stadtwerke Friedrichsthal
Geschäftsführungs GmbH

GWK KG
Gemeindewerke Klein-
blittersdorf GmbH & Co KG

49%*

49%*

SWF KG
Stadtwerke Friedrichsthal
GmbH & Co KG

GWK GmbH
Gemeindewerke Kleinblitters-
dorf GF GmbH

49%

49%

GWE GmbH
Gemeindewerke
Eppelborn GF GmbH

GWH
Gemeindewerke
Heusweiler GmbH

49%

49%*

GWE KG
Gemeindewerke
Eppelborn GmbH & Co.KG

SWL GmbH
Stadtwerke Lebach
GF GmbH

49%

**GWE-energis
GF GmbH**

50%

SWL KG
Stadtwerke Lebach
GmbH & Co. KG

49%*

**GWE-energis
Netz-GmbH &
Co. KG**

50%*

**SWL-energis
GF GmbH**

50%

**SWL-energis
Netz-GmbH &
Co. KG**

50%*

* Kommanditeinlage

Stadtwerke Saarbrücken Holding GmbH (Konzern)

bis 30.09.2015 firmierend als VVS-Beteiligungsgesellschaft mbH

Hohenzollernstraße 104 - 106
66117 Saarbrücken

www.saarbruecker-stadtwerke.de

Tel.: 0681/587-0

Fax: 0681/587-2202

Email: info@sw-sb.de

1. Vermögens-, Finanz- und Ertragslage (Konzern)

AKTIVA	2015 T€	2014 T€	Abw. absolut	Abw. in %
Immaterielles Vermögen	3.637	3.514	123	4
Sachanlagen	493.431	494.039	-608	0
Finanzanlagen	28.397	33.764	-5.367	-16
ANLAGEVERMÖGEN	525.465	531.317	-5.852	-1
Vorräte	5.857	6.308	-451	-7
Forderungen und sonstige Vermögensgegenstände	33.609	34.679	-1.070	-3
Flüssige Mittel	4.931	16.462	-11.531	-70
UMLAUFVERMÖGEN	44.397	57.449	-13.052	-23
RAP	1.409	1.519	-110	-7
Aktiver Unterschiedsbetrag aus der Vermögensverrechnung	0	0	0	0
BILANZSUMME	571.271	590.285	-19.014	-3

PASSIVA	2015 T€	2014 T€	Abw. absolut	Abw. in %
Gezeichnetes Kapital	2.556	2.556	0	0
Rücklagen	120.151	118.877	1.274	1
Bilanzverlust	-73.924	-78.628	4.704	-6
Ausgleichsposten für Anteile anderer Gesellschafter	23.586	23.586	0	0
EIGENKAPITAL	72.369	66.391	5.978	9
Sonderposten	155.892	154.725	1.167	1
Empfangene Ertragszuschüsse	1.858	2.360	-502	-21
Rückstellungen	175.365	174.948	417	0
Verbindlichkeiten	165.195	191.088	-25.893	-14
- kurzfristig	98.700	117.210	-18.510	-16
- langfristig	66.495	73.878	-7.383	-10
FREMDKAPITAL	340.560	366.036	-25.476	-7
RAP	592	773	-181	-23
BILANZSUMME	571.271	590.285	-19.014	-3

Die Bilanz weist zum 31.12.2015 eine Eigenkapitalausstattung von rd. 72,4 Mio. EUR (Vj. 66,4 Mio. EUR) auf. Das Konzerneigenkapital ist infolge des Anstiegs der Kapitalrücklage und der Reduzierung des Bilanzverlustes gestiegen. Rund 2,6 Mio. EUR entfallen auf das gezeichnete Kapital.

Unter Einbeziehung des Konzernkapitals sowie 65 % des Sonderpostens abzüglich der Forderungen gegenüber der Landeshauptstadt Saarbrücken ergibt sich somit eine Eigenkapitalquote von insgesamt 30,3 % (Vj. 28,1 %).

Gewinn- und Verlustrechnung	2015 T€	2014 T€	Abw. absolut	Abw. in %
Umsatzerlöse	182.916	177.707	5.209	3
Bestandsveränderungen	152	390	-238	-61
aktivierte Eigenleistungen	1.104	1.147	-43	-4
sonst. betr. Erträge	55.994	60.348	-4.354	-7
Gesamtleistung	240.166	239.592	574	0
Materialaufwand	75.599	75.862	-263	0
Personalaufwand	57.683	57.707	-24	0
Abschreibungen	34.947	33.292	1.655	5
sonstiger betr. Aufwand	41.297	54.774	-13.477	-25
sonstige Steuern	395	454	-59	-13
Betriebsergebnis	30.245	17.503	12.742	73
Beteiligungs- und Finanzergebnis	-20.675	-11.511	-9.164	80
Neutrale/periodenfremde Posten			0	0
ausserordentliches Ergebnis	-997	-997	0	0
Ertragsteuern	-1.703	-1.444	-259	18
Dividendengarantie	-13	-13	0	0
Ausgleichszahlungen an außenstehende Aktionäre	-2.153	-1.915	-238	12
Jahresergebnis	4.704	1.623	3.081	190

Sonstige Wirtschaftszahlen	2015	2014	Abw. absolut	Abw. in %
Mitarbeiter (umgerechnet auf GTS)	993	972	21	2
davon Auszubildende/Trainees	54	53	1	2
Stand 30.06.2016:	1004	995	9	1
davon Auszubildende/Trainees:	54	47	7	15
Investitionen (T€) (Anlagenzugänge ohne Finanzanlagen)	30.900	30.900	0	0

2. Geschäftsverlauf und weitere Entwicklung des Unternehmens

Die Geschäftstätigkeit des SW-Konzerns wird durch die Regulierung im Netzbereich der SW Netz sowie dem weiter steigenden Wettbewerb auf dem Energie- und Dienstleistungsmarkt beeinflusst. Zur Stabilisierung der erfolgreichen Unternehmensentwicklung sind die langfristig prognostizierten Ergebnisbeiträge der Eigenenerzeugung, die nachhaltigen Kostensenkungen und Erlöspotentiale im Rahmen der saarländischen Kooperation, innovative Dienstleistungen sowie die Effizienzsteigerungen der SW GmbH und ihrer Beteiligungsunternehmen unverzichtbar, um das Unternehmen nachhaltig wettbewerbsfähig auszurichten und damit Erträge und Arbeitsplätze zu sichern. Die Entwicklung der künftigen Lage des Konzerns wird weiter geprägt von der fortschreitenden Liberalisierung der Verkehrsmärkte und einer nicht vollständig planbaren Zuwendungspolitik. Dies impliziert die Notwendigkeit, durch konsequente Effizienz- und Entwicklungsprogramme bei den Verkehrsbetrieben auf die neuen Marktanforderungen zu reagieren.

Der langfristige Fortbestand des ÖPNV in gewohnter Qualität und Quantität wird jedoch auch zukünftig wesentlich vom Erhalt der bereits zugesagten Finanzierungsmittel abhängig sein. Die Inbetriebnahme der Saarbahn auf dem letzten Bauabschnitt Heusweiler – Lebach konnte im Oktober 2014 realisiert werden. Die wirtschaftliche Bewertung der dargestellten Entwicklungspotentiale sowie der Risiken werden nach Einschätzung der Geschäftsführung dazu führen, dass der SW-Konzern gemäß aktueller Planungen im Jahr 2015 einen leichten Jahresfehlbetrag, in 2016 ein leicht positives Jahresergebnis und somit in Summe über beide Jahre ein ausgeglichenes Geschäftsergebnis ausweisen wird.

Stadtwerke Saarbrücken Holding GmbH

bis 30.09.2015 firmierend als VVS-Beteiligungsgesellschaft mbH

Hohenzollernstraße 104 - 106
66117 Saarbrücken

www.saarbruecker-stadtwerke.de

Tel.: 0681/587-0

Fax: 0681/587-2202

Email: info@sw-sb.de

1. Geschäftsführung

Dr.-Ing. Thomas Severin
Ass. jur. Peter Edlinger

2. Gründung der Gesellschaft

1995

3. Gezeichnetes Kapital der Gesellschaft

2.556.459 €

4. Beteiligungsverhältnisse

Landeshauptstadt Saarbrücken

100%

5. Unternehmensgegenstand

Die Gesellschaft hält die Beteiligungen der Landeshauptstadt Saarbrücken an der Stadtwerke Saarbrücken GmbH (bis 30.09.2015 firmierend als Versorgungs-

und Verkehrsgesellschaft Saarbrücken mbH) und an der Saarbahn Netz GmbH (bis 30.09.2015 firmierend als Stadtbahn Saar GmbH).

6. Gesellschafterausschuss

§ 12 Gesellschaftsvertrag:

Dem Gesellschafterausschuss (GA) gehören die Oberbürgermeisterin der Landeshauptstadt Saarbrücken als Vorsitzende und die ordentlichen Mitglieder des Werksausschusses des Beteiligungsmangementbetriebes der Landeshauptstadt

Saarbrücken an. Jedes ordentliche Mitglied des Werksausschusses kann sich durch ein anderes Stadtratsmitglied vertreten lassen.

Mitglieder des Gesellschafterausschusses

Charlotte Britz, Oberbürgermeisterin,
Vorsitzende
Uwe Conradt, CDU, stellv. Vorsitzender
Dr. Gerd Bauer, CDU
Peter Bauer, SPD
Claudia Kohde-Kilsch, die Linke,

Elisabeth Rammel, SPD
Prof. Dr. Bernd Richter, Freie Wähler
Philipp Schneider, SPD
Peter Strobel, CDU
Simone Wied, B'90/die Grünen

7. Beteiligung an anderen Gesellschaften

Die SW Holding bildet mit folgenden Unternehmen einen Konzern:

Gesellschaft¹	Stammkapital	Anteil SW Holding
SW GmbH	41.470.885 €	100 %
Saarbahn Netz GmbH	818.067 €	40 %
		Anteil SW
Stadtwerke Saarbrücken Beteiligungsgesellschaft mbH		100 %
Stadtwerke Saarbrücken Netz AG		80 %
Stadtwerke Saarbrücken Consulting GmbH		100 %
Gesellschaft für Straßenbahnen im Saartal AG		90 %
Saarbahn Netz GmbH		55 %
co.met GmbH		100 %
Wasserwerk Bliestal GmbH Saarbrücken		87 %
		Anteil SW Netz
Stadtwerke Saarbrücken Bäder GmbH		100 %
		Anteil SB Netz
Saarbahn GmbH		100 %

¹ Folgende Gesellschaften änderten mit Wirkung zum 1.10.2015 den Namen ihrer Firma:

VVS-Beteiligungsgesellschaft mbH	in	Stadtwerke Saarbrücken Holding GmbH
Versorgungs- und Verkehrsgesellschaft Saarbrücken mbH	in	Stadtwerke Saarbrücken GmbH
Stadtwerke Saarbrücken AG	in	Stadtwerke Saarbrücken Netz AG
Bäderbetriebsgesellschaft Saarbrücken mbH	in	Stadtwerke Saarbrücken Bäder GmbH
KS KommunalSysteme für Energie, Umwelt und Verkehr GmbH	in	Stadtwerke Saarbrücken Consulting GmbH
Stadtbahn Saar GmbH	in	Saarbahn Netz GmbH

8. Vermögens-, Finanz- und Ertragslage (GmbH)

AKTIVA	2015 T€	2014 T€	Abw. absolut	Abw. in %
Immaterielles Vermögen	0	0	0	0
Sachanlagen	0	0	0	0
Finanzanlagen	60.698	60.698	0	0
ANLAGEVERMÖGEN	60.698	60.698	0	0
Vorräte	0	0	0	0
Forderungen und sonstige Vermögensgegenstände	90	14	76	543
Flüssige Mittel	0	0	0	0
UMLAUFVERMÖGEN	90	14	76	543
RAP	18	39	-21	-54
BILANZSUMME	60.806	60.751	55	0

PASSIVA	2015 T€	2014 T€	Abw. absolut	Abw. in %
Gezeichnetes Kapital	2.557	2.557	0	0
Rücklagen	65.890	64.615	1.275	2
Bilanzverlust	-11.164	-9.779	-1.385	14
EIGENKAPITAL	57.283	57.393	-110	0
Sonderposten	0	0	0	0
Rückstellungen	21	21	0	0
Verbindlichkeiten	3.502	3.337	165	5
- kurzfristig	3.502	3.337	165	5
- langfristig	0	0	0	0
FREMDKAPITAL	3.523	3.358	165	5
RAP	0	0	0	0
BILANZSUMME	60.806	60.751	55	0

Gewinn- und Verlustrechnung	2015 T€	2014 T€	Abw. absolut	Abw. in %
Umsatzerlöse	0	0	0	0
Bestandsveränderungen	0	0	0	0
aktivierte Eigenleistungen	0	0	0	0
sonst. betr. Erträge	132	161	-29	-18
Gesamtleistung	132	161	-29	-18
Materialaufwand	0	0	0	0
Personalaufwand	0	0	0	0
Abschreibungen	0	0	0	0
sonstiger betr. Aufwand	1.450	1.200	250	21
sonstige Steuern	0	0	0	0
Betriebsergebnis	-1.318	-1.039	-279	27
Finanzergebnis	-66	-70	4	-6
Neutrales Ergebnis	0	0	0	0
Ertragsteuern	0	0	0	0
Jahresergebnis	-1.384	-1.109	-275	25

Stadtwerke Saarbrücken GmbH

bis 30.09.2015 firmierend als Versorgungs- und Verkehrsgesellschaft Saarbrücken mbH

Hohenzollernstraße 104 - 106
66117 Saarbrücken

www.saarbruecker-stadtwerke.de

Tel.: 0681/587-0

Fax: 0681/587-2202

Email: info@sw-sb.de

1. Geschäftsführung

Dr.-Ing. Thomas Severin, Sprecher
Ass. jur. Peter Edlinger

2. Gründung der Gesellschaft

1962

3. Stammkapital der Gesellschaft

41.470.885 €

4. Beteiligungsverhältnisse

SW Holding GmbH

100 %

41.470.885 €

5. Unternehmensgegenstand

Gegenstand des Unternehmens ist – bei weitestgehender Schonung der natürlichen Umwelt und der vorhandenen Ressourcen an Energie und Wasser – die Erzeugung, der Bezug und die Bereitstellung versorgungswirtschaftlicher Produkte und Dienstleistungen, vorrangig für die Bevölkerung von Saarbrücken. Im Einzelnen handelt es sich um die folgenden Aufgaben:

- a) die Versorgung mit Energie und Wasser,
- b) die Gewinnung von Rohstoffen und Energie sowie die Umwandlung von Energien,
- c) die Verwertung von bei der Rohstoff- und Energiegewinnung sowie Energieumwandlung anfallenden Stoffen und Produkten,
- d) die Entsorgung von Abfallstoffen, Abwässern u. ä.,
- e) die Organisation und die Durchführung des öffentlichen Personennahverkehrs.

Der Unternehmensgegenstand schließt alle Geschäfte und Maßnahmen ein, die ihm mittelbar oder unmittelbar dienlich sind oder mit ihm zusammenhängen. Solche können u. a. sein:

- a) die Planung und die Durchführung von Bauleistungen aller Art,
- b) der Betrieb, die sonstige Nutzung sowie die Unterhaltung von Anlagen zur Ver- und Entsorgung sowie von Transportsystemen und Verkehrseinrichtungen, der Handel mit Einsatzstoffen und Recyclingprodukten,
- c) die Entwicklung und Vermarktung von Know-how, insbesondere die Beratung, die Konzeption, die Planung sowie die Projektsteuerung und -umsetzung,
- d) die Erbringung von Dienstleistungen in den vorstehenden Geschäftsfeldern, insbesondere die Durchführung von Geschäftsbesorgungen.

6. Aufsichtsrat

§ 9 (1) Gesellschaftsvertrag:

Der Aufsichtsrat besteht aus 21 Mitgliedern. Er setzt sich zusammen aus Aufsichtsratsmitgliedern des Gesellschafters und der Arbeitnehmer.

Von der Stadt Saarbrücken wird die Oberbürgermeisterin entsandt.

Die übrigen Aufsichtsratsmitglieder des Gesellschafters werden von der Gesellschafterversammlung auf Vorschlag des Stadtrates im Rahmen der gesetzlichen Bestimmungen gewählt.

Dies bedeutet, dass die Oberbürgermeisterin dem Aufsichtsrat kraft Amtes angehört. Ein Drittel der Mitglieder des Aufsichtsrates besteht aus Arbeitnehmervertretern, die von der Belegschaft direkt nach den Bestimmungen des Drittelbeteiligungsgesetzes gewählt werden. Die übrigen 13 Mitglieder des Aufsichtsrates werden von der Gesellschafterversammlung auf Vorschlag des Stadtrates gewählt.

Mitglieder des Aufsichtsrates:

Charlotte Britz, Oberbürgermeisterin,
Vorsitzende
Philipp Schneider, SPD, stellv. Vorsitzender
seit 19.6.2015
Peter Bauer, SPD, stellv. Vorsitzender, bis
20.3.2015
Markus Först, AN-Vertreter, stellv. Vorsit-
zender
Mirco Bertucci, SPD, seit 25.03.2015
Michael Bleines, die Linke
Karl Brixius, SPD
Uwe Conradt, CDU
Hartmut Dehnen, AN-Vertreter, bis
19.6.2015
Dieter Graf, AN-Vertreter, seit 20.6.2015
Charly Groß, AN-Vertreter, seit 20.6.2015
Hermann Hoffmann, CDU
Winfried Jung, AN-Vertreter, bis 19.6.2015

Alwin Kleinbauer, AN-Vertreter
Frank-Uwe Kloos, AN-Vertreter
Patrick Kratz, SPD
Ralf Latz, Bürgermeister
Markus Lauer, AN-Vertreter, seit 20.6.2015
Elke Masurek, CDU
Susanne Nickolai, SPD
Karlheinz Schmidt, AN-Vertreter, seit
20.6.2015
Bernd Schneider, AN-Vertreter, bis
19.6.2015
Lothar Schnitzler, die Linke
Stefan Wallenborn, AN-Vertreter, bis
19.6.2015
Simone Wied, B'90/die Grünen
Sascha Zehner, CDU

7. Beteiligung an anderen Gesellschaften (unmittelbar, Stand: Dezember 2015)

Gesellschaft	Stamm- /Grundkapital	Anteil in %
Stadtwerke Saarbrücken Netz AG	70.050.793 €	80 %
Stadtwerke Saarbrücken Beteiligungsgesellschaft mbH	25.565 €	100 %
Saarbahn Netz GmbH	818.067 €	55 %
Gesellschaft für Straßenbahnen im Saartal AG	5.112.919 €	90 %
Stadtwerke Saarbrücken Consulting GmbH	25.565 €	100 %
Energie SaarLorLux GbR (Kapitalanteil)	2.406.079 €	49 %
Wasserwerk Blietal Saarbrücken	25.565 €	87 %
co.met GmbH, Saarbrücken	300.000 €	100 %
Talsperren- und Grundwasseraufbereitungs- und Vertriebsgesellschaft mbH, Nonnweiler	661.950 €	22,77 %

8. Vermögens-, Finanz- und Ertragslage

AKTIVA	2015 T€	2014 T€	Abw. absolut	Abw. in %
Immaterielles Vermögen	2.497	2.204	293	13
Sachanlagen	58.669	62.077	-3.408	-5
Finanzanlagen	119.154	119.161	-7	0
ANLAGEVERMÖGEN	180.320	183.442	-3.122	-2
Vorräte	5	5	0	0
Forderungen und sonstige Vermögensgegenstände	30.665	23.141	7.524	33
Flüssige Mittel	3	18	-15	-83
UMLAUFVERMÖGEN	30.673	23.164	7.509	32
RAP	475	515	-40	-8
BILANZSUMME	211.468	207.121	4.347	2
PASSIVA	2015 T€	2014 T€	Abw. absolut	Abw. in %
Gezeichnetes Kapital	41.471	41.471	0	0
Rücklagen	18.205	18.205	0	0
Gewinn- / Verlustvortrag	0	0	0	0
Jahresüberschuss/-fehlbetrag	-12.566	-19.441	6.875	-35
EIGENKAPITAL	47.110	40.235	6.875	17
Sonderposten	0	0	0	0
Rückstellungen	36.359	34.309	2.050	6
Verbindlichkeiten	127.999	132.577	-4.578	-3
- kurzfristig	96.523	97.002	-479	0
- langfristig	31.476	35.575	-4.099	-12
FREMDKAPITAL	164.358	166.886	-2.528	-2
RAP	0	0	0	0
BILANZSUMME	211.468	207.121	4.347	2
Gewinn- und Verlustrechnung	2015 T€	2014 T€	Abw. absolut	Abw. in %
Umsatzerlöse	16.987	19.375	-2.388	-12
Bestandsveränderungen	0	0	0	0
aktivierte Eigenleistungen	0	0	0	0
sonst. betr. Erträge	17.496	17.437	59	0
Gesamtleistung	34.483	36.812	-2.329	-6
Materialaufwand	6.902	9.678	-2.776	-29
Personalaufwand	11.371	11.670	-299	-3
Abschreibungen	4.215	4.187	28	1
sonstiger betr. Aufwand	4.549	4.501	48	1
sonstige Steuern	5	4	1	25
Betriebsergebnis	7.441	6.772	669	-10
Beteiligungs- und Finanzergebnis	967	-2.448	3.415	-140
Neutrales Ergebnis			0	0
ausserordentliches Ergebnis	-233	-233	0	0
Ertragssteuern	-1.299	-1.085	-214	20
Jahresergebnis	6.876	3.006	3.870	-129

Sonstige Wirtschaftszahlen	2015	2014	Abw. absolut	Abw. in %
Mitarbeiter	150	148	2	1
davon Auszubildende/Trainees	4	4	0	0
Stand 30.06.2016:	152	151	1	1
davon Auszubildende/Trainees	4	4	0	0
Investitionen (T€) (Anlagenzugänge ohne Finanzanlagen)	1.100	1.643	-543	-33

9. Geschäftsverlauf und weitere Entwicklung des Unternehmens

Im Zuge einer Vereinheitlichung des konzernweiten Erscheinungsbildes wurden zum 1.10.2015 Umfirmierungen mit dem Ziel der Stärkung der Zugehörigkeit der einzelnen Marken zum Konzernverbund durchgeführt.¹

Das Geschäftsjahr 2015 war für die SW GmbH einerseits geprägt durch die Geschäftsentwicklung der verbundenen Gesellschaften, mit denen die SW GmbH Gewinnabführungsverträge geschlossen hat und für die sie auch Serviceleistungen erbringt und andererseits auch durch die Ergebnisse der Energieerzeugung. Die im Vergleich zum Vorjahr gestiegenen Erträge aus Beteiligungen sowie aus Gewinnabführungen führten insgesamt zu einem deutlichen Ergebnisanstieg.

Im Bereich der Eigenerzeugung konnte im Zuge der Fortsetzung der Maßnahmen zur Effizienzsteigerung ein positives Ergebnis auf einem ähnlichen Niveau zum Vorjahr gehalten werden. Insgesamt konnte durch die umgesetzten Maßnahmen die Abhängigkeit des Konzernergebnisses von der Volatilität der Strompreis-

märkte deutlich reduziert und damit nachhaltig stabilisiert werden. Die Entwicklung der künftigen Lage des Konzerns wird weiter geprägt von der fortschreitenden Liberalisierung der Verkehrsmärkte und einer nicht vollständig planbaren Zuwendungs politik. Dies impliziert die Notwendigkeit, durch konsequente Effizienz- und Entwicklungsprogramme bei den Verkehrsbetrieben auf die neuen Marktanforderungen zu reagieren. Der langfristige Fortbestand des ÖPNV in gewohnter Qualität und Quantität wird jedoch auch zukünftig wesentlich vom Erhalt der bereits zugesagten Finanzierungsmittel abhängig sein. Des Weiteren haben Zinsänderungseffekte im Bereich der Pensionsrückstellungen einen erheblichen Einfluss auf die finanzwirtschaftlichen Ergebnisse der Gesellschaft. Die wirtschaftliche Bewertung der Entwicklungspotentiale sowie der Risiken werden nach Einschätzung der Geschäftsführung dazu führen, dass die SW GmbH gemäß aktueller Planungen im Jahr 2016 ein ausgeglichenes Geschäftsergebnis ausweisen wird.

¹ Folgende Gesellschaften änderten mit Wirkung zum 1.10.2015 den Namen ihrer Firma:

VVS-Beteiligungsgesellschaft mbH	in	Stadtwerke Saarbrücken Holding GmbH
Versorgungs- und Verkehrsgesellschaft Saarbrücken mbH	in	Stadtwerke Saarbrücken GmbH
Stadtwerke Saarbrücken AG	in	Stadtwerke Saarbrücken Netz AG
Bäderbetriebsgesellschaft Saarbrücken mbH	in	Stadtwerke Saarbrücken Bäder GmbH
KS KommunalSysteme für Energie, Umwelt und Verkehr GmbH	in	Stadtwerke Saarbrücken Consulting GmbH
Stadtbahn Saar GmbH	in	Saarbahn Netz GmbH

Gesellschaft für Straßenbahnen im Saartal AG

GSS

Hohenzollernstraße 104-106
66117 Saarbrücken
www.saarbahn.de

Tel.: 0681/5003-0
Fax: 0681/5003-624
Email: info@saarbahn.de

1. Vorstand

Ass. jur. Peter Edlinger
Andreas Winter
Dr.-Ing. Thomas Severin

2. Gründung der Gesellschaft

1982

3. Grundkapital der Gesellschaft

5.112.919 €

4. Beteiligungsverhältnisse

Landeshauptstadt Saarbrücken	10 %	511.292 €
SW GmbH	90 %	4.601.627 €

5. Unternehmensgegenstand

Seit der Neustrukturierung im Geschäftsjahr 2002 ist mit dem Betriebsübergang das aktive Geschäft der Gesellschaft für Straßenbahnen im Saartal AG – die Saartal-Linien (GSS) auf die beiden Unternehmen Saarbahn GmbH und Saarbahn Netz GmbH übergegangen.

Dabei ist der Fahrbetrieb der GSS, einschließlich der Linienkonzessionen und der Busse, auf die Betriebsgesellschaft Saarbahn GmbH und der Teilbetrieb „Infrastruktur“ mit wesentlichen Betriebsmitteln und der Werkstatt auf die Saarbahn Netz GmbH übertragen worden.

6. Aufsichtsrat

Der Aufsichtsrat besteht aktuell aus 10 Mitgliedern.

§ 7 (1) Satzung

Der Aufsichtsrat setzt sich zusammen aus Aufsichtsratsmitgliedern der Aktionäre und der Arbeitnehmer.

Ein Drittel der Aktionärvertreter wird von der Stadt Saarbrücken entsandt, die übrigen Mitglieder - mit Ausnahme der Arbeitnehmervertreter - werden von der Hauptversammlung auf Vorschlag des Stadtrates gewählt.

Die entsandten Mitglieder müssen dem Aufsichtsrat der Stadtwerke Saarbrücken GmbH angehören. Unter den entsandten Mitgliedern müssen sich die Oberbürgermeisterin und ein Beigeordneter der Stadt Saarbrücken befinden.

Mitglieder des Aufsichtsrates:

Charlotte Britz, Oberbürgermeisterin,
Vorsitzende
Winfried Jung, die Linke, stellv. Vorsit-
zender
Torsten Reif, B'90/die Grünen, stellv.
Vorsitzender
Susanne Adams, CDU

Karl Brixius, SPD
Gerd Hirschmann, CDU
Hermann Hoffmann, CDU
Günther Karcher, SPD
Ralf Latz, Bürgermeister
Elisabeth Rammel, SPD

7. Beteiligung an anderen Gesellschaften (unmittelbar)

	Grund-/Stammkapital	Anteil GSS
VSE	40.960.000 €	6,17 %
BEKA (Einkaufs- und Wirtschaftsgesell- schaft für Verkehrsunternehmen mbH)	378.000 €	1,00 %

8. Vermögens-, Finanz- und Ertragslage

AKTIVA	2015 T€	2014 T€	Abw. absolut	Abw. in %
Immaterielles Vermögen	0	0	0	0
Sachanlagen	4.310	4.689	-379	-8
Finanzanlagen	9.452	9.452	0	0
ANLAGEVERMÖGEN	13.762	14.141	-379	-3
Vorräte	0	0	0	0
Forderungen und sonstige Vermögensgegenstände	33.584	31.433	2.151	7
Flüssige Mittel	1	1	0	0
UMLAUFVERMÖGEN	33.585	31.434	2.151	7
RAP	197	199	-2	-1
BILANZSUMME	47.544	45.774	1.770	4

PASSIVA	2015 T€	2014 T€	Abw. absolut	Abw. in %
Gezeichnetes Kapital	5.113	5.113	0	0
Rücklagen	1.200	1.200	0	0
Gewinnrücklagen	2.045	2.045	0	0
Jahresüberschuss/-fehlbetrag	0	0	0	0
EIGENKAPITAL	8.358	8.358	0	0
Sonderposten	0	0	0	0
Rückstellungen	34.491	33.993	498	1
Verbindlichkeiten	4.695	3.423	1.272	37
- kurzfristig	3.157	1.638	1.519	93
- langfristig	1.538	1.785	-247	-14
FREMDKAPITAL	39.186	37.416	1.770	5
RAP	0	0	0	0
BILANZSUMME	47.544	45.774	1.770	4

Gewinn- und Verlustrechnung	2015 T€	2014 T€	Abw. absolut	Abw. in %
Umsatzerlöse	0	0	0	0
Bestandsveränderungen	0	0	0	0
aktivierte Eigenleistungen	0	0	0	0
sonst. betr. Erträge	938	2.015	-1.077	-53
Gesamtleistung	938	2.015	-1.077	-53
Materialaufwand	112	148	-36	-24
Personalaufwand	2.193	2.292	-99	-4
Abschreibungen	368	373	-5	-1
sonstiger betr. Aufwand	1.243	642	601	94
sonstige Steuern	56	56	0	0
Betriebsergebnis	-3.034	-1.496	-1.538	103
Beteiligungs- und Finanzergebnis	-1.028	-1.147	119	-10
Neutrales Ergebnis	0	0	0	0
Ausserordentliches Ergebnis	-334	-334	0	0
Ertragssteuern	0	0	0	0
Jahresergebnis	-4.396	-2.977	-1.419	48

Sonstige Wirtschaftszahlen	2015	2014	Abw. absolut	Abw. in %
Mitarbeiter	0	0	0	0
davon Auszubildende	0	0	0	0
Stand 30.06.2016:	0	0		
davon Auszubildende	0	0		
Investitionen (T€) (Anlagenzugänge ohne Finanzanlagen)	22	20	2	10

9. Geschäftsverlauf und weitere Entwicklung des Unternehmens

Die Ertragslage der GSS war im Geschäftsjahr 2015 erneut durch die Rückstellungsaufwendungen für Pensionen geprägt. Die Zuführungen zu den Pensionsrückstellungen sind auf Basis des Teilwertverfahrens unter Berücksichtigung eines Rechnungszinsfußes von 4,31 % (Vj. 4,53 %) berechnet worden. Im Wesentlichen führten diese aus der Bewertung der Pensionen stammenden Effekte zu dem ausgewiesenen Jahresfehlbetrag von 4,4 Mio. EUR (Vj. 3,0 Mio. EUR), der gemäß dem bestehenden Ergebnisabführungsvertrag von der SW GmbH vollständig übernommen wurde. Im Vergleich zur Planung fiel das aktuelle Ergebnis besser aus, da, für die Bewertung der Pensionsrückstellungen das Wahlrecht gem. der Änderung des Ein-

führungsgesetzes zum HGB (Artikel 75 Abs. 7) in Anspruch genommen und für die Abzinsung der 10-Jahresdurchschnitt des entsprechenden durchschnittlichen Marktzinssatzes (gem. § 253 Abs. 6 HGB) in Ansatz gebracht wurde. Der sich ergebende Unterschiedsbetrag im Vergleich zu der Bewertung nach § 253 Abs. 2 HGB beträgt TEUR 1.317.

Die Gesellschaft wird auch künftig im Wesentlichen eine Immobilienverwaltungsgesellschaft sein. Neben dem Grundbesitz und den aufstehenden Gebäuden und Hallen, die an die Betriebs- und Infrastrukturgesellschaften vermietet werden, trägt sie weiterhin die Pensionszusagen und hält die Minderheitsanteile an der VSE AG.

VSE Aktiengesellschaft

Heinrich-Böcking-Str. 10-14
66121 Saarbrücken
www.vse.de

VSE AG

Tel.: 0681/607-0
Fax: 0681/607-1435
Email: online@vse.de

1. Vorstand

Dr.-Ing. Gabriël Clemens
Dr. jur. Hanno Dornseifer

2. Gründung der Gesellschaft

1912

3. Grundkapital der Gesellschaft

40.960.000 €

4. Beteiligungsverhältnisse (Stand: 31.12.2015)

gerundet

Anteile Stückaktien
(insgesamt 800.000)

RWE Beteiligungsgesellschaft mbH	50 % + 1 Aktie	400.001
Kommunale Beteiligungsgesellschaft Saar mbH	15,33 %	122.665
Regionalverband Saarbrücken	8,95 %	71.576
Landkreis Saarlouis	7,20 %	57.585
Gesellschaft für Straßenbahnen im Saartal AG	6,17 %	49.401
Electricité de France	2,67 %	21.334
Saarland	6,50 %	52.000
Landkreis St. Wendel	1,74 %	13.949
Landkreis Neunkirchen	1,44 %	11.489

5. Unternehmensgegenstand

Die VSE AG hat sich zu einer starken Unternehmensgruppe mit einer breiten Dienstleistungspalette weiterentwickelt und ist heute gemeinsam mit Partnern in den Geschäftsbereichen Energie, Telekommunikation, Facility Management, kaufmännische Services sowie Zähl- und Energiedatenmanagement tätig. 58 Tochter- und Beteiligungsunternehmen mit kommunalen und industriellen Partnern zählen zur VSE-Gruppe und bieten 1526 qualifizierte Arbeitsplätze.

VSE AG ist Stromerzeuger am Standort Ensdorf. VSE AG ist wichtigster Stromlieferant im Saarland sowohl für Stadt- und Gemeindewerke wie für große Industriekunden. Das Tochterunternehmen VSE Verteilnetz GmbH betreibt ein umfangreiches Hochspannungsnetz im Saarland. Darüber hinaus erbringt VSE AG für ihre Partnerunternehmen und Dritte qualifizierte technische und kaufmännische Dienstleistungen.

6. Aufsichtsrat

§ 7 Satzung – Aufsichtsrat

(1) Der Aufsichtsrat besteht aus 21 Mitgliedern.

(2) Die Wahl der Aufsichtsratsmitglieder erfolgt für einen Zeitraum, der längstens bis zur Beendigung der Hauptversammlung dauert, die über die Entlastung für das vierte Geschäftsjahr nach der Wahl beschließt. Das Geschäftsjahr der Wahl wird nicht mitgerechnet.

(3) Scheidet ein von der Hauptversammlung gewähltes Mitglied vor Ablauf seiner Amtsdauer aus, so ist für dieses Mitglied in der nächsten Hauptversammlung eine Neuwahl vorzunehmen. Die Amtsdauer des neugewählten Mitglieds gilt für den Rest der Amtsdauer des ausgeschiedenen.

(4) Jedes Mitglied des Aufsichtsrates kann sein Amt durch eine an den Vorsitzenden des Aufsichtsrates zu richtenden Erklärung niederlegen.

Anteile am Stammkapital der VSE AG hält mit 6,17 % die Gesellschaft für Straßenbahnen im Saartal AG, Saarbrücken. Die Landeshauptstadt ist unmittelbar nicht beteiligt.

Eine Vertretung der Landeshauptstadt Saarbrücken ist ebenso wie eine Vertretung der GSS im Aufsichtsrat statutarisch nicht vorgesehen. Mitglied im Aufsichtsrat ist Oberbürgermeisterin Charlotte Britz.

Mitglieder des Aufsichtsrates: Stand:

31.12.2015

Dr. jur. Bernd Widera, Vorsitzender
Peter Gillo, Regionalverbandsdirektor, 1. stellv. Vorsitzender
René Ehm, 2. stellvertretender Vorsitzender
Peter Bechtel (bis 27.04.2015)
Michael Blug
Karsten Borkenhagen
Bernd Böddeling (seit 27.04.2015)
Klaus Bouillon (bis 09.02.2015)
Charlotte Britz, Oberbürgermeisterin
Martin Folz
Carl-Ernst Giesting (seit 27.04.2015)
Ernst-Rainer Hertel (bis 27.04.2015)
Albert Hettrich

Thomas Herrmann (seit 27.04.2015)
Cornelia Hoffmann-Bethscheider
Elmar Kelkel (seit 27.04.2015)
Peter Klär (seit 01.06.2015)
Ute Kurtz (seit 27.04.2015)
Patrik Lauer
Stefan Louis
Thomas Neifer
Udo Recktenwald
Dagmar Schmeer (bis 27.04.2015)
Dr. Joachim Schneider
Werner Spaniol
Erwin Winkel (bis 27.04.2015)
Dr. Knut Zschiedrich (bis 27.04.2015)

7. Beteiligung an anderen Gesellschaften

(Auszug der Gesellschaften mit einem Grund-/Stammkapital über 1. Mio. Euro)

	Stammkapital	Anteil in %
VSE-Windpark Merchingen GmbH & Co. KG, Saarbrücken	2.800 T€	100,00 %
energis GmbH, Saarbrücken	50.208 T€	56,53 %
Artelis S. A., Luxembourg	3.000 T€	53,05 %
FAMIS, Gesellschaft für Facility-Management und Industrieservice mbH, Saarbrücken	4.270 T€	37,45 %
prego services GmbH, Saarbrücken	1.000 T€	50,00 %
GKW Dillingen GmbH & Co. KG, Dillingen/Saar	12.000 T€	25,2 %
Stadtwerke Völklingen Netz GmbH, Völklingen	12.100 T€	17,6 %
Stadtwerke Völklingen Vertrieb GmbH, Völklingen	6.000 T€	17,6 %
Stadtwerke Sulzbach GmbH, Sulzbach/Saar	10.300 T€	15,0 %
Windpark Saar GmbH & Co. Repower KG, Freisen	5.578 T€	8,11 %
Deutsches Forschungszentrum für künstliche Intelligenz GmbH (DFKI), Kaiserslautern	1.144 T€	4,17 %

8. Vermögens-, Finanz- und Ertragslage

AKTIVA	2015 T€	2014 T€	Abw. absolut	Abw. in %
Immaterielles Vermögen	1.170	658	512	78
Sachanlagen	61.962	64.986	-3.024	-5
Finanzanlagen	416.225	423.042	-6.817	-2
ANLAGEVERMÖGEN	479.357	488.686	-9.329	-2
Vorräte	3.463	6.630	-3.167	-48
Forderungen und sonstige Vermögensgegenstände	117.342	110.219	7.123	6
Flüssige Mittel	515	1.430	-915	-64
UMLAUFVERMÖGEN	121.320	118.279	3.041	3
RAP	0	0	0	0
BILANZSUMME	600.677	606.965	-6.288	-1

PASSIVA	2015 T€	2014 T€	Abw. absolut	Abw. in %
Gezeichnetes Kapital	40.960	40.960	0	0
Rücklagen	77.906	77.906	0	0
Gewinnrücklagen	29.500	29.500	0	0
Jahresüberschuss/-fehlbetrag	51.690	22.024	29.666	-135
EIGENKAPITAL	200.056	170.390	29.666	-17
Sonderposten	2.295	2.332	-37	2
Rückstellungen	274.703	314.205	-39.502	13
Verbindlichkeiten	120.556	117.449	3.107	-3
FREMDKAPITAL	395.259	431.654	-36.395	8
RAP	3.067	2.589	478	-18
BILANZSUMME	600.677	606.965	-6.288	1

Gewinn- und Verlustrechnung	2015 T€	2014 T€	Abw. absolut	Abw. in %
Umsatzerlöse	737.463	606.707	130.756	22
Bestandsveränderungen	-201	-612	411	-67
aktivierte Eigenleistungen	76	20	56	280
sonst. betr. Erträge	84.669	44.754	39.915	89
Gesamtleistung	822.007	650.869	171.138	26
Materialaufwand	669.355	535.408	133.947	25
Personalaufwand	23.775	24.843	-1.068	-4
Abschreibungen	9.572	5.923	3.649	62
sonstiger betr. Aufwand	54.430	52.178	2.252	4
Betriebsergebnis	64.668	32.517	32.151	99
Ertragssteuern	13.001	10.653	2.348	22
Jahresergebnis	51.667	21.864	29.803	136

Sonstige Wirtschaftszahlen	2015	2014	Abw. absolut	Abw. in %
Mitarbeiter	272	274	-2	-1
davon Auszubildende	16	19	-3	-16
			0	0
Bilanzsumme (T€)	600.677	606.965	-6.288	-1
Umsatzerlöse (T€)	737.469	606.707	130.762	22
Bilanzgewinn/Verlust (T€)	51.690	22.024	29.666	135

Saarbahn Netz GmbH

bis 30.09.2015 firmierend als Stadtbahn Saar GmbH

Hohenzollernstr. 104 - 106
66117 Saarbrücken

www.saarbahn.de

SB Netz

Tel.: 0681/5003-0
Fax: 0681/5003-624
Email: info@saarbahn.de

1. Geschäftsführung

Ass. jur. Peter Edlinger
Andreas Winter

2. Gründung der Gesellschaft

1992

3. Stammkapital der Gesellschaft

818.067 €

4. Beteiligungsverhältnisse

SW GmbH	55 %	449.937 €
SW Holding GmbH	40 %	327.227 €
Stadt Lebach	5 %	40.903 €

5. Unternehmensgegenstand

Gegenstand des Unternehmens ist Planung, Bau und Betrieb eines Stadtbahn-Systems in der Region Saar.

6. Aufsichtsrat

Der Aufsichtsrat besteht aktuell aus 21 Mitgliedern.

§ 7 (1), (2) Gesellschaftsvertrag

(1) Die Gesellschaft hat einen Aufsichtsrat. Seine Rechte und Pflichten bestimmen sich nach den Vorschriften des Aktiengesetzes und nach den Vorschriften des Gesellschaftsvertrages.

(2) Der Aufsichtsrat besteht aus höchstens einundzwanzig und mindestens elf Mitgliedern; die Zahl bestimmt die Gesellschafterversammlung. Die Oberbürgermeisterin der Landeshauptstadt Saarbrücken ist geborenes Mitglied des Aufsichtsrates; die anderen Mitglieder des Auf-

sichtsrates werden von der Gesellschafterversammlung gewählt. Bei der Wahl der Aufsichtsratsmitglieder sind die Wahlvorschläge eines jeden Gesellschafters entsprechend seiner Beteiligung am Stammkapital zu berücksichtigen; den Wahlvorschlägen von Gesellschaftern, die Gebietskörperschaften sind, müssen deren Vertretungskörperschaft zugestimmt haben. Vorsitzender des Aufsichtsrates ist die Oberbürgermeisterin der Landeshauptstadt Saarbrücken; sie hat zwei Stellvertreter, die vom Aufsichtsrat gewählt werden.

Mitglieder des Aufsichtsrates:

Charlotte Britz, Oberbürgermeisterin,
Vorsitzende
Lothar Schnitzler, die Linke, stellv. Vorsit-
zender
Stefan Barsch, AN-Vertreter, bis
12.06.2015
Michael Bleines, die Linke
Klauspeter Brill, Bürgermeister Lebach
Thomas Brück, Beigeordneter
Karin Burkart, B'90/die Grünen
Kristine Commercon, SPD
Edith Eckert, CDU
Charly Groß, AN-Vertreter

Gabriele Herrmann, CDU
Gerd Hirschmann, CDU
Günther Karcher, SPD
Thomas Kruse, SPD
Harald Müller, SPD
Rainer Ritz, CDU
Siegfried Sax, AN-Vertreter, seit
12.06.2015
Philipp Schneider, SPD
Anke Schwindling, CDU
Dr. Thomas Severin, SW GmbH
Rûken Tosun, B'90/die Grünen
Hagen Trier, AN-Vertreter

7. Beteiligung an anderen Gesellschaften (unmittelbar)

	Stammkapital	Anteile in %
SaARBahn GmbH	511.292 €	100 %
Saarländische Nahverkehrs-Service GmbH	50.000 €	30 %

8. Vermögens-, Finanz- und Ertragslage

AKTIVA	2015 T€	2014 T€	Abw. absolut	Abw. in %
Immaterielles Vermögen	61	85	-24	-28
Sachanlagen	219.139	216.876	2.263	1
Finanzanlagen	1.549	5.856	-4.307	-74
ANLAGEVERMÖGEN	220.749	222.817	-2.068	-1
Vorräte	3.418	4.016	-598	-15
Forderungen und sonstige Vermögensgegenstände	14.287	7.870	6.417	82
Flüssige Mittel	4	4	0	0
UMLAUFVERMÖGEN	17.709	11.890	5.819	49
RAP	293	346	-53	-15
BILANZSUMME	238.751	235.053	3.698	2

PASSIVA	2015 T€	2014 T€	Abw. absolut	Abw. in %
Gezeichnetes Kapital	818	818	0	0
Rücklagen	1.738	1.738	0	0
Gewinn- / Verlustvortrag	0	0	0	0
Jahresüberschuss/-fehlbetrag	0	0	0	0
EIGENKAPITAL	2.556	2.556	0	0
Sonderposten	155.892	154.725	1.167	1
Rückstellungen	9.902	9.619	283	3
Verbindlichkeiten	70.401	68.153	2.248	3
- kurzfristig	56.619	52.069	4.550	9
- langfristig	13.782	16.084	-2.302	-14
FREMDKAPITAL	80.303	77.772	2.531	3
RAP	0	0	0	0
BILANZSUMME	238.751	235.053	3.698	2

Gewinn- und Verlustrechnung	2015 T€	2014 T€	Abw. absolut	Abw. in %
Umsatzerlöse	26.431	25.189	1.242	5
Bestandsveränderungen	0	0	0	0
aktivierte Eigenleistungen	20	6	14	233
sonst. betr. Erträge	13.055	12.409	646	5
Gesamtleistung	39.506	37.604	1.902	5
Materialaufwand	9.496	8.733	763	9
Personalaufwand	6.965	6.676	289	4
Abschreibungen	15.237	12.919	2.318	18
sonstiger betr. Aufwand	8.096	9.719	-1.623	-17
sonstige Steuern	14	19	-5	-26
Betriebsergebnis	-302	-462	160	-35
Beteiligungs- und Finanzergebnis	-10.579	-10.871	292	-3
Neutrales Ergebnis	0	0	0	0
Ausserordentliches Ergebnis	0	0	0	0
Ertragssteuern	0	0	0	0
Jahresergebnis	-10.881	-11.333	452	-4

Sonstige Wirtschaftszahlen	2015	2014	Abw. absolut	Abw. in %
Mitarbeiter	140	139	1	1
davon Auszubildende	5	8	-3	-38
Stand 30.06.2016:	139	137	2	1
davon Auszubildende:	5	3	2	67
Investitionen (T€) (Anlagenzugänge ohne Finanzanlagen)	17.494	10.247	7.247	71

9. Geschäftsverlauf und weitere Entwicklung des Unternehmens:

Im Geschäftsjahr 2015 wurden Umsatzerlöse in Höhe von 26,4 Mio. EUR (Vj. 25,2 Mio. EUR) i. w. aus der Vermietung der Infrastruktur, Strecke und Fahrzeuge an die Saarbahn GmbH sowie der Verrechnung von Leistungen an Saarbahn und Dritte erzielt. Neben den Umsatzerlösen wurden Erträge in Höhe von insgesamt ca. 13,1 Mio. EUR (Vj. 12,4 Mio. EUR) erwirtschaftet, die aus sonstigen Erträgen, aktivierten Eigenleistungen sowie Zinserträgen bestehen. Den Erlöspositionen stehen Gesamtaufwendungen in Höhe von 50,4 Mio. EUR (Vj. 48,9 Mio. EUR) gegenüber, die auch die Übernahme des Verlustes der Saarbahn GmbH umfassen.

Demnach weist die Saarbahn Netz GmbH für das Geschäftsjahr 2015 einen Jahresfehlbetrag von rd. 10,9 Mio. EUR (Vj. 11,3 Mio. EUR) aus, der entsprechend dem bestehenden Beherrschungs- und Ergebnisabführungsvertrag von der Stadtwerke Saarbrücken GmbH übernommen wurde.

Das Ist-Ergebnis stellt eine deutliche Verbesserung zum prognostizierten Planergebnis 2015 in Höhe von -11,8 Mio. EUR nach Ergebnisabführung Saarbahn dar, was im Wesentlichen auf die positiven Effekte aus der Fortführung der Maßnahmen zu Kosteneinsparungen zurückzuführen ist.

Im Berichtsjahr sind insgesamt Investitionen in Höhe von 17,5 Mio. EUR (Vj. 10,3 Mio. EUR) erfolgt, insbesondere für den Ankauf von 15 zuvor geleasteten Fahrzeugen.

Die Saarbahn GmbH hat über einen abgeschlossenen Nutzungsvertrag die Bahnfahrzeuge von der Saarbahn Netz gemietet. Im Bahnbetrieb hat die Saarbahn im Geschäftsjahr 2015 auf der Strecke Sarregemüines bis Lebach rd. 1,880 Mio. Zugkilometer (Vj. 1,855 Mio. Zugkilometer) zurückgelegt.

Saarbahn GmbH

SB

Hohenzollernstr. 104 - 106
66117 Saarbrücken
www.saarbahn.de

Tel.: 0681/5003-0
Fax: 0681/5003-624
Email: info@saarbahn.de

1. Geschäftsführung

Ass. jur. Peter Edlinger
Andreas Winter

2. Gründung der Gesellschaft

1996

3. Stammkapital der Gesellschaft

511.292 €

4. Beteiligungsverhältnisse

Saarbahn Netz GmbH	100 %	511.292 €
--------------------	-------	-----------

5. Unternehmensgegenstand

Gegenstand des Unternehmens ist - bei weitestgehender Schonung der Umwelt - die Bereitstellung verkehrswirtschaftlicher Dienstleistungen, insbesondere das Befördern von Personen im Rahmen des schienengebundenen sowie des nicht schienengebundenen öffentlichen Personennahverkehrs. Dazu gehören:

- a) der Betrieb mit einem Stadtbahnssystem in der Region Saar,
- b) der Betrieb im eigenen und fremden Namen mit Bussen in der Region Saar,

- c) der Bau und die Unterhaltung von Verkehrseinrichtungen,
- d) die Erbringung von mit dem Personenverkehr zusammenhängenden Dienstleistungen im eigenen und fremden Namen.

Die Saarbahn ist die Betriebsgesellschaft der VVS-Verkehrsgesellschaften. Sie erbringt Verkehrsdienstleistungen mit Bus und Bahn.

6. Aufsichtsrat

Der Aufsichtsrat besteht aktuell aus 20 Mitgliedern.

§ 8 (1), (2) Gesellschaftsvertrag

(1) Die Gesellschaft hat einen Aufsichtsrat. Seine Rechte und Pflichten bestimmen sich nach den Vorschriften des Aktiengesetzes und nach den Vorschriften dieses Gesellschaftsvertrages.

(2) Der Aufsichtsrat besteht aus höchstens einundzwanzig und mindestens elf Mitgliedern; die Zahl bestimmt die Gesellschafterversammlung. Die Oberbürgermeisterin der Landeshauptstadt Saarbrücken ist geborenes Mitglied des Aufsichtsrates; die anderen Mitglieder des Aufsichtsrates werden von der Ge-

sellschafterversammlung gewählt. Bei der Wahl der Aufsichtsratsmitglieder sind die Wahlvorschläge eines jeden Gesellschafters entsprechend seiner Beteiligung am Stammkapital zu berücksichtigen; den Wahlvorschlägen von Gesellschaftern, die Gebietskörperschaften sind, müssen deren Vertretungskörperschaft zugestimmt haben. Vorsitzende des Aufsichtsrates ist die Oberbürgermeisterin der Landeshauptstadt Saarbrücken; sie hat zwei Stellvertreter, die vom Aufsichtsrat gewählt werden.

Mitglieder des Aufsichtsrates

Charlotte Britz, Oberbürgermeisterin,
Vorsitzende
Philipp Schneider, SPD, stellv. Vorsit-
zender
Susanne Adams, CDU
Frank Blanck, AN-Vertreter
Karl Brixius, SPD
Thomas Brück, Bg.,
Karin Burkart, B'90/Die Grünen
Edith Eckert, CDU
Gerd Hirschmann, CDU
Hermann Hoffmann, CDU

Günther Karcher, SPD
Thomas Kruse, SPD
Markus Lauer, AN-Vertreter
Herbert Meyer, SPD
Thomas Redelberger, Bürgermeister
Lothar Schnitzler, die Linke
Anke Schwindling, CDU
Dr.-Ing. Thomas Severin, GF VVS
Claudia Stader, die Linke
Rûken Tosun, B'90/Die Grünen

7. Beteiligung an anderen Gesellschaften (unmittelbar)

	Stammkapital	Anteil in %
Saarbus GmbH	50.000 €	26 %

8. Vermögens-, Finanz- und Ertragslage

AKTIVA	2015 T€	2014 T€	Abw. absolut	Abw. in %
Immaterielles Vermögen	83	34	49	144
Sachanlagen	10.523	10.001	522	5
Finanzanlagen	22	23	-1	-4
ANLAGEVERMÖGEN	10.628	10.058	570	6
Vorräte	97	62	35	56
Forderungen und sonstige Vermögensgegenstände	29.785	24.543	5.242	21
Flüssige Mittel	13	8	5	63
UMLAUFVERMÖGEN	29.895	24.613	5.282	21
RAP	0	0	0	0
BILANZSUMME	40.523	34.671	5.852	17

PASSIVA	2015 T€	2014 T€	Abw. absolut	Abw. in %
Gezeichnetes Kapital	511	511	0	0
Rücklagen	1.022	1.022	0	0
Gewinn- / Verlustvortrag	0	0	0	0
Jahresüberschuss/-fehlbetrag	0	0	0	0
EIGENKAPITAL	1.533	1.533	0	0
Sonderposten	0	0	0	0
Rückstellungen	17.697	17.421	276	2
Verbindlichkeiten	20.861	15.184	5.677	37
- kurzfristig	19.898	14.360	5.538	39
- langfristig	963	824	139	17
FREMDKAPITAL	38.558	32.605	5.953	18
RAP	432	533	-101	-19
BILANZSUMME	40.523	34.671	5.852	17

Gewinn- und Verlustrechnung	2015 T€	2014 T€	Abw. absolut	Abw. in %
Umsatzerlöse	48.126	46.459	1.667	4
Bestandsveränderungen	0	0	0	0
aktivierte Eigenleistungen	0	0	0	0
sonst. betr. Erträge	1.555	1.247	308	25
Gesamtleistung	49.681	47.706	1.975	4
Materialaufwand	38.589	37.525	1.064	3
Personalaufwand	13.739	13.302	437	3
Abschreibungen	1.132	1.079	53	5
sonstiger betr. Aufwand	3.915	3.586	329	9
sonstige Steuern	5	28	-23	-82
Betriebsergebnis	-7.699	-7.814	115	-1
Beteiligungs- und Finanzergebnis	-187	-252	65	-26
Neutrales Ergebnis	0	0	0	0
Ausserordentliches Ergebnis	0	0	0	0
Ertragssteuern	0	0	0	0
Jahresergebnis I	-7.886	-8.066	180	-2
Entnahme aus der Gewinnrücklage	0	0	0	0
Jahresergebnis II	-7.886	-8.066	180	-2

Sonstige Wirtschaftszahlen	2015	2014	Abw. absolut	Abw. in %
Mitarbeiter	340	330	10	3
davon Auszubildende	14	13	1	8
Stand 30.06.2016:	340	343	-3	-1
davon Auszubildende:	15	12	3	25
Leistungszahlen:				
Zug in Mio. km				
Bus	7,6	8,1	-1	-6
Bahn	1,9	1,8	0	6
Gesamt	9,5	9,9	-0,4	-4

9. Geschäftsverlauf und weitere Entwicklung des Unternehmens

Die Gesamtverkehrsleistung Bus und Bahn liegt im Geschäftsjahr 2015 mit rund 42,5 Mio. beförderten Fahrgästen unter dem Niveau des Vorjahres (43,8 Mio. Fahrgäste). Es fuhren insgesamt rund 29,7 Mio. Fahrgäste der Saarbahn GmbH mit dem Bus und rund 12,8 Mio. Fahrgäste mit der Bahn.

Die Gesamtverkehrseinnahmen lagen mit ca. 47,1 Mio. EUR über dem Vorjahresniveau von rd. 45,4 Mio. EUR.

Die Saarbahn GmbH hat über einen abgeschlossenen Nutzungsvertrag die Bahn-Fahrzeuge von der Stadtbahn Saar GmbH gemietet.

Im Bahnbetrieb hat die Saarbahn im Geschäftsjahr 2015 auf der Strecke Sarreguemines bis Lebach rd. 1,880 Mio. Zugkilometer (Vj. 1,855 Zugkilometer) zurückgelegt.

Im Berichtsjahr waren im Busbetrieb in den Verkehrsspitzenzeiten durchschnittlich 108 Busse im Einsatz. Die Gesamtleistung des Busbetriebs der Saarbahn GmbH lag bei rd. 7,59 Mio. Kilometer.

Der Fahrzeugbestand zum Stichtag 31.12.2015 betrug 128 Busse. Im Berichtsjahr wurden sieben neue Gelenk-Stadtlinienbusse sowie drei Solo-Stadtlinienbusse mit jeweils neuester Dieselsechnologie beschafft. Sie erfüllen die Abgasnorm Euro 6, den gegenwärtig anspruchsvollsten europäischen Abgasstandard für Busse und Lkws und sind mit Fahrgastklimaanlagen, behindertengerechter Niederflurtechnik, Absenkvorrichtungen und Rollstuhlrampen ausgestattet. Das Durchschnittsalter der Busflotte hat sich im Vergleich zum Vorjahr mit 7,22 Jahren (Vj. 7,66 Jahre) weiter verbessert.

Im Geschäftsjahr 2015 stiegen die Umsatzerlöse inklusive der Betriebskostenzuschüsse um 1,6 Mio. EUR auf insgesamt 48,1 Mio. EUR an. Für das Geschäftsjahr 2015 weist die Saarbahn GmbH insgesamt einen Jahresfehlbetrag vor Verlustübernahme von rd. 7,9 Mio. EUR (Vj. 8,1 Mio. EUR) aus. Das Ist-Ergebnis 2015 stellt eine deutliche Verbesserung zum Planergebnis 2015 in Höhe von – 8,6 Mio. EUR dar, was im We-

sentlichen auf positive Effekte aus den im Geschäftsjahr fortgesetzten Maßnahmen zu Kosteneinsparungen resultiert. Der Jahresfehlbetrag wurde entsprechend dem Beherrschungs- und Gewinnabführungsvertrag von der Saarbahn Netz GmbH (bis 30.09.2015 firmierend als Stadtbahn Saar GmbH) übernommen.

Die Investitionen im Berichtsjahr von insgesamt TEUR 2.634 betreffen mit TEUR 2.626 im Wesentlichen die Anschaffung von sieben neuen Gelenk- und drei neuen Solo-Stadtlinienbussen.

Die Saarbahn gehört dem saarländischen Verkehrsverbund (saarVV) an. Seit Gründung des Verbundes im August 2005 konnte ein deutliches Plus bei den Einnahmen und eine stabile Entwicklung der Beförderungszahlen verzeichnet werden. Im direkten Vergleich entwickelten sich die Fahrgastzahlen vom Geschäftsjahr 2006 auf das Geschäftsjahr 2015 nur geringfügig nach unten von 74,6 Mio. auf 71,4 Mio. Fahrgäste. Die erzielten Verbundeinnahmen konnten im selben Zeitraum um 32,32 % von 62,8 Mio. EUR auf 83,1 Mio. EUR gesteigert werden.

Diese Entwicklung ist vor dem Hintergrund der demografischen Entwicklung und hier insbesondere den rückläufigen Fahrgastzahlen im Schüler- und Auszubildendenbereich zu bewerten.

Um einen leistungsstarken und kostengünstigen Nahverkehr auch in Zukunft gewährleisten zu können, werden aktuell verschiedene Maßnahmen und Projekte durch die Saarbahn verfolgt. Einerseits werden Betriebskostensenkungen durch Verbesserung der operativen Abläufe sowie mit der im Jahr 2015 neu eingeführten Organisationsstruktur in allen Bereichen des Unternehmens umgesetzt, andererseits werden neue Dienstleistungen aufgebaut. Mit einem neuen Kundenzentrum, einem stringenten Markenauftritt, der deutlichen Verjüngung der Busflotte und einer Modernisierungsstrategie der Schienenfahrzeuge werden Leistungen nicht nur effizienter, es sollen auch die Qualität der Dienstleistungen und der Kundenzuspruch deutlich gesteigert werden.

Saar-Bus GmbH

Hohenzollernstraße 115
66117 Saarbrücken
www.saar-bus.de

Saar-Bus

Tel.: 0681/5003-520
Fax: 0681/5003-522
Email: info@saar-bus.de

1. Geschäftsführung

Dipl.-Betriebswirt Gisbert Hurth
Dipl.-Kaufmann Arne Frankenberger

2. Gründung der Gesellschaft

2001

3. Stammkapital der Gesellschaft

50.000 €

4. Beteiligungsverhältnisse

Saarbahn GmbH	26,0 %	13.000 €
Omnibusbetrieb Aloys Baron GmbH	24,8 %	12.400 €
Manfred Harz GmbH & Co. KG	24,6 %	12.300 €
Reise Fischer GmbH	24,6 %	12.400 €

5. Unternehmensgegenstand

Gegenstände des Unternehmens sind:

- der Linienbusverkehr sowie sämtliche Leistungen des öffentlichen Personennahverkehrs im Auftrag Dritter
- der Handel mit und die Vermietung von Nutzfahrzeugen und Bussen,
- der Betrieb einer Kfz-Reparaturwerkstatt,
- Service, Infrastruktur- und Personaldienstleistungen für den öffentlichen Personennahverkehr

sowie sämtliche damit zusammenhängenden und den Gesellschaftszweck fördernden Geschäfte. Die Gesellschaft ist zu allen Geschäften berechtigt, die zur Erreichung des Gesellschaftszweckes notwendig und nützlich erscheinen. Sie kann sich zur Erfüllung ihrer Aufgaben anderer Unternehmen bedienen.

6. Aufsichtsrat

Die Gesellschaft hat keinen Aufsichtsrat

7. Beteiligungen

SNS Beteiligungs GbR privates Busgewerbe

8. Vermögens-, Finanz- und Ertragslage

AKTIVA	2015 T€	2014 T€	Abw. absolut	Abw. in %
Immaterielles Vermögen	0	3	-3	-100
Sachanlagen	633	582	51	9
Finanzanlagen	1	1	0	0
ANLAGEVERMÖGEN	634	586	48	8
Vorräte	0	0	0	0
Forderungen und sonstige Vermögensgegenstände	324	248	76	31
Flüssige Mittel	160	319	-159	-50
UMLAUFVERMÖGEN	484	567	-83	-15
RAP	0	25	-25	-100
BILANZSUMME	1.118	1.178	-60	-5

PASSIVA	2015 T€	2014 T€	Abw. absolut	Abw. in %
Gezeichnetes Kapital	50	50	0	0
Rücklagen	0	0	0	0
Gewinn- / Verlustvortrag	500	422	78	18
Jahresüberschuss/-fehlbetrag	61	78	-17	-22
EIGENKAPITAL	611	550	61	11
Sonderposten	0	0	0	0
Rückstellungen	31	43	-12	-28
Verbindlichkeiten	476	585	-109	-19
- kurzfristig	107	114	-7	-6
- langfristig	369	471	-102	-22
FREMDKAPITAL	507	628	-121	-19
RAP	0	0	0	0
BILANZSUMME	1.118	1.178	-60	-5

Gewinn- und Verlustrechnung	2015 T€	2014 T€	Abw. absolut	Abw. in %
Umsatzerlöse	1.861	1.892	-31	-2
Bestandsveränderungen	0	0	0	0
aktivierte Eigenleistungen	0	0	0	0
sonst. betr. Erträge	97	119	-22	-18
Gesamtleistung	1.958	2.011	-53	-3
Materialaufwand	135	251	-116	-46
Personalaufwand	988	938	50	5
Abschreibungen	142	144	-2	-1
sonstiger betr. Aufwand	613	571	42	7
sonstige Steuern	8	8	0	0
Betriebsergebnis	72	99	-27	-27
Finanzergebnis	0	0	0	0
Neutrales Ergebnis	0	0	0	0
Ertragssteuern	11	21	-10	-48
Jahresergebnis	61	78	-17	-22

Sonstige Wirtschaftszahlen	2014	2013	Abw. absolut	Abw. in %
Mitarbeiter	33	33	0	0
davon Auszubildende	0	0	0	0
				0
Investitionen (T€)	354	200	154	77

Saarländische Nahverkehrs-Service GmbH

SNS GmbH

Hohenzollernstraße 8
66333 Völklingen
www.saarvv.de

Tel.: 06898/9095-413
Fax: 06898/9095-420
Email: s.huehn@saarvv.de

1. Geschäftsführung

Dieter Haag

2. Gründung der Gesellschaft

2005

3. Stammkapital der Gesellschaft

60.000 €

4. Beteiligungsverhältnisse (rd.)

Stadtbahn Saar GmbH, Saarbrücken	25 %	15.000 €
Saar-Pfalz-Bus GmbH	25 %	15.000 €
DB Regio AG	16,67 %	10.000 €
KVS GmbH, Saarlouis	12,5 %	7.500 €
Neunkircher Verkehrs GmbH, Neunkirchen	8,33 %	5.000 €
SNS Beteiligungs GbR privates Busgewerbe	8,33 %	5.000 €
Völklinger Verkehrsbetriebe GmbH, Völklingen	4,17 %	2.500 €

5. Unternehmensgegenstand

§ 2 Gesellschaftsvertrag

(1) Das Unternehmen hat insbesondere zum Gegenstand:
Koordinierung von verbundbezogenen Aufgaben des öffentlichen Personennahverkehrs (insbesondere Einnahmeaufteilung, Festlegung des Verbundtarifes, Abstimmung der Fahrplanangebote, Vertrieb) im Interesse seiner Gesellschafter und Dritter, soweit diese Teilnehmer am saarlandweiten Verbundtarif sind,

(2) Die Gesellschaft ist zur Vornahme aller Maßnahmen berechtigt, durch die der in Abs. 1 umschriebene Gegenstand des Unternehmens gefördert wird.

(3) Die Gesellschaft ist berechtigt, Zweigniederlassungen zu errichten, sich an anderen Unternehmen zu beteiligen, solche Unternehmen zu gründen oder zu erwerben und Unternehmensverträge abzuschließen.

6. Aufsichtsrat

§ 12 des Gesellschaftervertrages

(1) Die Gesellschaft hat einen Aufsichtsrat, dessen Mitglieder von der Gesellschafterversammlung nach Maßgabe der folgenden Vorschriften gewählt werden.
(2) Die Gesellschafter schlagen der Gesellschafterversammlung jeweils die folgende Anzahl an Aufsichtsratsmitgliedern vor:

- 2P KVS GmbH, Saarlouis
- 1P SNS Beteiligungs GbR
- 2P Neunkircher Verkehrs GmbH
- 1P Saar-Pfalz-Bus GmbH
- 6P Stadtbahn Saar GmbH
- 1P Völklinger Verkehrsbetriebe GmbH
- 1P DB Regio AG

(3) Jeder Gesellschafter kann eine geringere Anzahl von Aufsichtsratsmitgliedern vorschlagen. In diesem Falle bestimmt er, dass ein oder mehrere von ihm vorgeschlagene Aufsichtsratsmitglieder mehrere

Stimmrechte bis zur Höchstzahl seines Vorschlagsrechts gemäß Abs. 2 ausüben.

(4) Die Gesellschafter sollen mindestens je ein Ersatzmitglied für den Aufsichtsrat benennen...

Mitglieder des Aufsichtsrates (Stand: März 2016)

Thomas Brück, Bg. der LHS
Harald Müller, SPD
Philipp Schneider, SPD
Gerd Hirschmann, CDU
Herrmann Hoffmann, CDU
Lothar Schnitzler, die Linke
Thorsten Gundacker-Dollak, VVB

Rainer Neumann, DB
Uwe Loeschmann, SPB
Patrik Lauer, KVS
Andreas Michel, KVS
Pascal Koch, NVG
Cornelia Hoffmann-Bethscheider, NVG
Hans Gassert, SNS GbR

7. Beteiligung an anderen Gesellschaften und Zweckverbänden

Keine

8. Vermögens-, Finanz- und Ertragslage

AKTIVA	2015 T€	2014 T€	Abw. absolut	Abw. %
Immaterielles Vermögen	9	2	7	476
Sachanlagen	19	7	12	182
Finanzanlagen	0	0	0	0
ANLAGEVERMÖGEN	28	9	19	211
Vorräte	54	21	33	163
Forderungen u. sonstige Vermögensgegenstände	121	676	-555	-82
Flüssige Mittel	395	526	-131	-25
UMLAUFVERMÖGEN	570	1.223	-653	-53
RAP	25	3	22	748
BILANZSUMME	624	1.233	-609	-49

PASSIVA	2015 T€	2014 T€	Abw. Absolut	Abw. %
Gezeichnetes Kapital	60	60	0	0
Rücklagen			0	0
Gewinn- / Verlustvortrag			0	0
Jahresüberschuss/-fehlbetrag			0	0
EIGENKAPITAL	60	60	0	0
Sonderposten			0	0
Rückstellungen	164	123	41	33
Verbindlichkeiten	400	1.049	-649	-62
- kurzfristig			0	0
- langfristig			0	0
FREMDKAPITAL	564	1.172	-608	-52
RAP	0	2	-2	-100
BILANZSUMME	624	1.234	-610	-49

Gewinn- und Verlustrechnung	2015 T€	2014 T€	Abw. Absolut	Abw. %
Umsatzerlöse	27.291	26.666	625	0
Bestandsveränderungen	34	-12	46	0
aktivierte Eigenleistungen	0		0	0
sonst. betr. Erträge	1.304	1.265	39	0
Gesamtleistung	28.629	27.919	710	0
Materialaufwand	27.291	26.666	625	0
Personalaufwand	355	389	-34	0
Abschreibungen	10	4	6	0
sonstiger betr. Aufwand	973	861	112	0
sonstige Steuern	0	0	0	0
Betriebsergebnis	0	-2	2	0
Finanzergebnis	0	1	-1	0
Neutrales Ergebnis	0	0	0	0
Ertragssteuern	0	0	0	0
Jahresergebnis	0	0	0	0

Energie SaarLorLux GbR

ESLL GbR

Richard-Wagner-Str. 14-16
66111 Saarbrücken

www.energie-saarlorlux.com

Tel.: 0681/587-0

Fax: 0681/587-4203

Email: info@energie-saarlorlux.com

1. Geschäftsführung

Die Führung der Geschäfte der Energie SaarLorLux GbR (ESLL GbR) steht den beiden Gesellschaftern - der ENGIE Deutschland AG (EDAG, vormals: GDF SUEZ Energie Deutschland AG) und der Stadtwerke Saarbrücken GmbH (SWS, vormals: Versorgungs- und Verkehrsgesellschaft Saarbrücken mbH) - gemeinschaftlich zu.

2. Gründung der Gesellschaft

2005

3. Eigenkapital der Gesellschaft

6.828.391,01 €

4. Beteiligungsverhältnisse

Stadtwerke Saarbrücken GmbH (SWS)

49%

ENGIE Deutschland AG (EDAG)

51%

5. Unternehmensgegenstand

a) Gegenstand der Gesellschaft ist die Durchführung von Marketingmaßnahmen und sonstigen Serviceleistungen für die Energie SaarLorLux AG und andere Unternehmen des Energiesektors, mit Ausnahme genehmigungspflichtiger Tätigkeiten. Ferner ist die ESLL GbR berechtigt, Beteiligungen,

insbesondere an der Energie SaarLorLux AG und anderen Unternehmen zu halten und zu verwalten. Zweck der Gesellschaft ist ferner die einheitliche Willensbildung gegenüber der Energie SaarLorLux AG zu deren einheitlicher Leitung.

6. Organe der Gesellschaft

Organe der Gesellschaft sind die Gesellschafterversammlung, die Geschäftsführung und der Kooperationsausschuss.

Dem Kooperationsausschuss saßen zum 31. August 2016 vor:

Herr Peter Edlinger (stellvertretender Vorsitzender) Mitglied der Geschäftsführung der Stadtwerke Saarbrücken GmbH (SWS)

Herr Marcus Sohns (Vorsitzender)
Ressortleiter Strategische Kooperationen der
ENGIE Deutschland AG (EDAG)

7. Beteiligung an anderen Gesellschaften (unmittelbar)

Gesellschaft	Stamm- /Grundkapital	Anteil in %
Energie SaarLorLux AG	9.345.000	100

8. Vermögens-, Finanz- und Ertragslage

AKTIVA	2015 T€	2014 T€	Abw. absolut	Abw. in %
Immaterielles Vermögen			0	0
Sachanlagen			0	0
Finanzanlagen	10.294	10.294	0	0
ANLAGEVERMÖGEN	10.294	10.294	0	0
Vorräte			0	0
Forderungen und sonstige Vermögensgegenstände	8.836	7.967	869	11
Flüssige Mittel	165	148	17	11
UMLAUFVERMÖGEN	9.001	8.115	886	11
RAP			0	0
BILANZSUMME	19.295	18.409	886	5

PASSIVA	2015 T€	2014 T€	Abw. absolut	Abw. in %
Kapitalanteil Gesellschafter	6.828	6.828	0	0
Rücklagen			0	0
Gewinn- / Verlustvortrag			0	0
Jahresüberschuss/-fehlbetrag			0	0
EIGENKAPITAL	6.828	6.828	0	0
Sonderposten			0	0
Rückstellungen	1.493	663	830	125
Verbindlichkeiten	10.974	10.918	56	1
- kurzfristig	10.974	10.918	56	1
- langfristig			0	0
FREMDKAPITAL	12.467	11.581	886	8
RAP			0	0
BILANZSUMME	19.295	18.409	886	5

Gewinn- und Verlustrechnung	2015 T€	2014 T€	Abw. absolut	Abw. in %
Umsatzerlöse	1.210	1.210	0	0
Bestandsveränderungen			0	0
aktivierte Eigenleistungen			0	0
sonst. betr. Erträge	1.430	638	792	124
Gesamtleistung	2.640	1.848	792	43
Materialaufwand	40	40	0	0
Personalaufwand	1.093	1.030	63	6
Abschreibungen			0	0
sonstiger betr. Aufwand	96	99	-3	-3
sonstige Steuern	0	0	0	0
Betriebsergebnis	1.411	679	732	108
Beteiligungs- und Finanzergebnis	5.329	3.003	2.326	77
Neutrales Ergebnis			0	0
ausserordentliches Ergebnis			0	0
Ertragssteuern	1.368	591	777	131
Jahresergebnis	5.372	3.091	2.281	74

Sonstige Wirtschaftszahlen	2015	2014	Abw. absolut	Abw. in %
Mitarbeiter	13	13	0	0
davon Auszubildende/Trainees	0	0	0	0
Stand 31.08.2016:	12			
davon Auszubildende/Trainees	0			
Investitionen (T€) (Anlagenzugänge) (ohne Finanzanlagen)	0	0	0	0

9. Geschäftsverlauf und weitere Entwicklung des Unternehmens

Die ESLL GbR hat als Organträgerin mit der Energie SaarLorLux AG, Saarbrücken (ESLL AG) als Organgesellschaft einen Beherrschungs- und Gewinnabführungsvertrag mit Wirkung zum 1. Januar 2006 abgeschlossen. Im Geschäftsjahr 2015 wurde das Jahreser-

gebnis der ESLL AG von der ESLL GbR übernommen.

Die erwirtschafteten Umsatzerlöse der Gesellschaft resultieren aus diversen Dienstleistungsverträgen mit verbundenen Unternehmen.

Energie SaarLorLux AG

ESLL

Richard-Wagner-Str- 14-16
66111 Saarbrücken
www.energie-saarlorlux.com

Tel.: 0681/587-0
Fax: 0681/587-4203
Email: info@energie-saarlorlux.com

1. Vorstand Stand: August 2016

Dr. Jochen Starke, Vorstandsvorsitzender
Detlef Huth, stellv. Vorstandsvorsitzender
Joachim Morsch, Vorstand

2. Gründung der Gesellschaft

2000

3. Grundkapital der Gesellschaft

9.345.000 €

4. Beteiligungsverhältnisse

Energie SaarLorLux GbR

100 %

9.345.000 €

5. Unternehmensgegenstand

1. Gegenstand des Unternehmens ist die Erzeugung von Strom und Fernwärme sowie der Vertrieb von Strom, Gas und Fernwärme sowie damit in Zusammenhang stehende Dienstleistungen.
2. In diesem Zusammenhang kann die Gesellschaft andere Unternehmen

gründen, erwerben oder sich an ihnen beteiligen, Niederlassungen errichten und alle sonstigen Maßnahmen ergreifen sowie Rechtsgeschäfte vornehmen, die zur Erreichung und Förderung des Gesellschaftszwecks notwendig oder dienlich sind.

Die Energie SaarLorLux wurde im Jahre 2000 als gemeinsames Vertriebsunternehmen der ENGIE Deutschland AG (EDAG, vormals: GDF SUEZ Energie Deutschland AG) und der Saarbrücker Stadtwerke gegründet. Am 08. Februar 2002 wurde die GmbH in eine Aktiengesellschaft umgewandelt. Die ENGIE Deutschland AG (vormals: GDF SUEZ Energie Deutschland AG) und Stadtwerke Saarbrücken GmbH (vormals: Versorgungs- und Verkehrsgesellschaft Saarbrücken mbH) gründete mit Wirkung vom 01. Januar 2006 die Energie SaarLorLux GbR. Deren Aufgabe ist die Durchführung von Serviceleistungen für die Energie SaarLorLux AG und andere Unternehmen des Energiesektors. Auf

Basis der Kooperationsverträge zwischen ENGIE Deutschland AG (EDAG, vormals: GDF SUEZ Energie Deutschland AG), Stadtwerke Saarbrücken GmbH (vormals: Versorgungs- und Verkehrsgesellschaft Saarbrücken mbH), und der Energie SaarLorLux AG (ESLL) vom 22. Dezember 2010 hat die ESLL von der EDAG deren Erzeugungssportfolio im Saarland erworben. Ihre Aufgabe ist die Erzeugung von Strom und Fernwärme sowie der Vertrieb von Strom, Gas, Fernwärme sowie damit in Zusammenhang stehende Dienstleistungen. Die Gesellschaft versorgt überwiegend Kunden im Vertriebsgebiet Saarland und Umgebung.

6. Aufsichtsrat

§ 12 Zusammensetzung und Amtsdauer

- (1) Der Aufsichtsrat besteht aus 15 Mitgliedern.
- (2) Die Wahl erfolgt für die Zeit bis zur Beendigung der Hauptversammlung, die über die Entlastung für das vierte Geschäftsjahr nach Beginn der Amtszeit beschließt. Hierbei ist das Geschäftsjahr, in dem die Wahl erfolgt, nicht mitzurechnen. Eine Wiederwahl ist zulässig. Die Mitglieder des ersten Aufsichtsrates können nicht für längere Zeit als bis zur Beendigung der Hauptversammlung bestellt werden, die über die Entlastung für das erste Voll- oder Rumpfbjahr beschließt. Ist die Stadtwerke Saarbrücken GmbH oder ein mit ihr im Sinne von § 15 AktG verbundenes Unternehmen Aktionär, so darf diese unbeschadet weitergehender schuldrechtlicher Abreden entsprechend ihrer anteiligen Beteiligung an dem stimmberechtigten Grundkapital der Gesellschaft bis zu drei Aufsichtsratsmitglieder direkt in den Aufsichtsrat entsenden.
- (3) Gleichzeitig mit den ordentlichen Aufsichtsratsmitgliedern können für ein oder für mehrere Aufsichtsratsmitglieder Ersatzmitglieder gewählt werden. Tritt ein Ersatzmitglied an die Stelle des Ausgeschiedenen, so erlischt sein Amt falls in der nächsten oder übernächsten Hauptversammlung nach Eintritt des Ersatzfalles eine Neuwahl für den Ausgeschiedenen stattfindet, mit Beendigung dieser Hauptversammlung, anderenfalls mit Ablauf der restlichen Amtszeit des Ausgeschiedenen.
- (4) Wird ein Aufsichtsratsmitglied anstelle eines ausscheidenden Mitglieds gewählt, so besteht sein Amt für den Rest der Amtsdauer des ausscheidenden Mitglieds. Soll die Nachwahl für ein vorzeitig ausgeschiedenes Mitglied des Aufsichtsrats das Ausscheiden eines nachgerückten Ersatzmitgliedes bewirken, bedarf der Beschluss über die Nachwahl einer einfachen Mehrheit.
- (5) Jedes Aufsichtsratsmitglied kann sein Amt unter Einhaltung einer Frist von einem Monat niederlegen. Die Niederlegung muss durch schriftliche Erklärung gegenüber der Geschäftsführung unter Benachrichtigung des Vorsitzenden des Aufsichtsrats erfolgen. Das Recht zur Amtsniederlegung aus wichtigem Grund bleibt hiervon unberührt.
- (6) Der Aufsichtsrat kann im Rahmen der gesetzlichen Vorschriften aus seiner Mitte Ausschüsse bilden und ihnen in seiner Geschäftsordnung oder durch besonderen Beschluss Aufgaben und Befugnisse übertragen. Von einem Aufsichtsratsausschuss beschlossene Willenserklärungen gibt im Namen des Ausschusses dessen Vorsitzender ab.

Mitglieder des Aufsichtsrates:

Manfred Schmitz, Aufsichtsratsvorsitzender, Vorstandsvorsitzender der ENGIE Deutschland AG (seit 9. März 2016)
Charlotte Britz, Oberbürgermeisterin von Saarbrücken, stellv. Aufsichtsratsvorsitzende
Ulrich Lammers, Mitglied der Geschäftsleitung, Chief Financial Officer der ENGIE Deutschland AG (seit 15. Juli 2016)
Thomas Henn, Hauptbereichsleiter Business Controlling der ENGIE Deutschland AG (seit 9. März 2016)
Marcus Sohns, Ressortleiter Strategische Kooperationen der ENGIE Deutschland AG
Annette Kofler, Hauptbereichsleiterin Legal der ENGIE Deutschland AG
Peter Storch, stellv. Vorstandsvorsitzender der WSW Energie & Wasser AG
Laurent Siquet, Mitglied der Geschäftsleitung, Chief Strategy Officer der EN-

Stand: August 2016

GIE Deutschland AG (seit 15. Juli 2016)
Olga Ivanova, Sprecherin der Geschäftsführung der ENGIE Energielösungen GmbH, Ressortleiterin Vertrieb der ENGIE Deutschland AG (seit 15. Juli 2016)
Dr. Gerd Bauer, Direktor Landesmedienanstalt des Saarlandes a.D.
Peter Edlinger, Mitglied der Geschäftsführung Stadtwerke Saarbrücken GmbH
Uwe Conradt, Direktor Landesmedienanstalt des Saarlandes, Mitglied des saarländischen Landtags, Saarbrücken
Esther Lipka, Rechtsanwältin, Saarbrücken
Peter Bauer, Regierungsangestellter
Winfried Jung, Leiter Produktionsqualität der Saarbahn GmbH

7. Beteiligung an anderen Gesellschaften (Stand August 2016)

Solantus Solarpark GmbH (100%)

8. Vermögens-, Finanz- und Ertragslage

AKTIVA	2015 T€	2014 T€	Abw. absolut	Abw. in %
Immaterielles Vermögen	351	551	-200	-36
Sachanlagen	65.409	70.460	-5.051	-7
Finanzanlagen	28	0	28	0
ANLAGEVERMÖGEN	65.788	71.011	-5.223	-7
Vorräte	2.345	2.189	156	7
Forderungen u. sonstige Vermögensgegenstände	144.221	141.389	2.832	2
Flüssige Mittel	989	1.997	-1.008	-50
UMLAUFVERMÖGEN	147.555	145.575	1.980	1
RAP	226	52	174	335
BILANZSUMME	213.569	216.638	-3.069	-1

PASSIVA	2015 T€	2014 T€	Abw. absolut	Abw. in %
Gezeichnetes Kapital	9.345	9.345	0	0
Rücklagen	635	336	299	89
Gewinn- / Verlustvortrag	0	0	0	0
Jahresüberschuss/-fehlbetrag	0	0	0	0
EIGENKAPITAL	9.980	9.681	299	3
Sonderposten	0	0	0	0
Rückstellungen	13.448	11.536	1.912	17
Verbindlichkeiten	190.141	195.421	-5.280	-3
- kurzfristig	133.818	134.625	-807	-1
- langfristig	56.323	60.796	-4.473	-7
FREMDKAPITAL	203.589	206.957	-3.368	-2
RAP	0	0	0	0
BILANZSUMME	213.569	216.638	-3.069	-1

Gewinn- und Verlustrechnung	2015 T€	2014 T€	Abw. absolut	Abw. in %
Umsatzerlöse	253.546	278.806	-25.260	-9
Bestandsveränderungen	0	0	0	0
aktivierte Eigenleistungen	0	0	0	0
sonst. betr. Erträge	4.355	2.996	1.359	45
Gesamtleistung	257.901	281.802	-23.901	-8
Materialaufwand	211.086	239.877	-28.791	-12
Personalaufwand	13.023	12.519	504	4
Abschreibungen	6.093	5.906	187	3
sonstiger betr. Aufwand	16.393	15.820	573	4
sonstige Steuern	46	46	0	0
Betriebsergebnis	11.260	7.634	3.626	47
Finanzergebnis	-4.060	-3.593	-467	13
Neutrales Ergebnis	-72	-72	0	0
Ertragssteuern	1.403	603	800	133
Einstellung gesetzliche Rücklage	-299	-299	0	0
Ergebnisabführung	5.426	3.067	2.359	77

Sonstige Wirtschaftszahlen	2015	2014	Abweichung absolut	Abw. in %
Mitarbeiter	161	162	-1	-0,6
- davon Auszubildende	9	11	-2	-18
Stand 31. August 2016: 162				
- davon Auszubildende 5				

9. Geschäftsverlauf und voraussichtliche Entwicklung des Unternehmens

Geschäftslage

Die Bilanz der Energie SaarLorLux AG zeigt eine Bilanzsumme von 213,6 Mio. € (Vorjahr 216,6 Mio. €).

Im Vertriebsgeschäft wurden verteilt über die Sparten Strom, Gas und Fernwärme im Jahr 2015 insgesamt 245,6 Mio. € Umsatzerlöse erwirtschaftet; hinzu kommen 3,5 Mio. € sonstige betriebliche Erträge aus i.w. Dienstleistungen für Dritte und periodenfremde Erträge. Im Erzeugungsgeschäft wurden 2015 Umsatzerlöse von 8,0 Mio. € erzielt sowie sonstige betriebliche Erträge in Höhe von 0,9 Mio€ v.a. aus Auflösungen von Rückstellungen ausgewiesen.

Vertriebsgeschäft:

Stromversorgung:

Mit insgesamt 906,3 Mio. kWh hat sich die Absatzmenge zum Vorjahr um 133 Mio. kWh vermindert. Der Rückgang resultiert im Wesentlichen aus dem Wegfall von größeren Sondervertragskunden.

Gasversorgung:

Die Absatzmenge Gas hat sich insgesamt um 75,0 Mio. kWh auf 924,6 Mio. kWh erhöht. Der Anstieg resultiert im Wesentlichen temperaturbedingt aus dem Bereich der Privatkunden (+60,0 Mio. kWh). Im Geschäftskundensegment hat ist die Absatzmenge temperatur- und produktionsbedingt um +15,0 Mio. kWh gestiegen.

Fernwärmeversorgung

Mit insgesamt 538,6 Mio. kWh (ohne Netzverluste) hat sich die Absatzmenge zum Vorjahr um 39,2 Mio. kWh erhöht. Aufgrund der im Vergleich zum Vorjahr kälteren Witterung ist die Absatzmenge im Haushaltskundensegment um +22,7 Mio. kWh gestiegen. Ebenso hat sich die Absatzmenge Fernwärme bei Gewerbe- und Sondervertragskunden (B2B) temperaturbedingt um rd. +16,5 Mio. kWh erhöht.

Ausblick

Die Erzeugungssparte der ESLL ist mittelfristig schwierigen Marktverhältnissen ausgesetzt.

Was die erwartete Ertragslage anbelangt, prognostizieren wir für die beiden kommenden Geschäftsjahre zufriedenstellende Ergebnisse, die sich etwa auf dem Ergebnisniveau des Geschäftsjahres 2015 bewegen werden. Dabei gehen wir davon aus, mit einer nachhaltigen stabilen Entwicklung im Energievertrieb den negativen Ergebnisbeitrag der Erzeugungssparte kompensieren zu können.

co.met GmbH

Hohenzollernstr. 75
66117 Saarbrücken
<http://www.co-met.info>

Tel.: 0681/587-2514
Fax: 0681/587-2538
Email: peter.backes@co-met.info

1. Geschäftsführung

EUR Ing. Peter Backes
Thomas Hemmer

2. Gründung der Gesellschaft

2001

3. Stammkapital der Gesellschaft

300.000 €

4. Beteiligungsverhältnisse

Stadtwerke Saarbrücken GmbH

100 %

300.000 €

5. Unternehmensgegenstand

Gegenstand des Unternehmens ist:
Die Erbringung von Dienstleistungen – einschließlich Datenservice - im Bereich des Zähler- und Messwesens und der Verbrauchsabrechnung für Energie und

Wasser einschließlich Datenservice sowie verwandte und ergänzende Dienstleistungen.

6. Aufsichtsrat

§ 8 Gesellschaftsvertrag:

Die Gesellschaft hat einen Aufsichtsrat, dem mindestens vier und höchstens vierzehn Mitglieder angehören; über die Anzahl der Aufsichtsratsmitglieder beschließt die Gesellschafterversammlung. Die Mitglieder des Aufsichtsrates werden von der Gesellschafterversammlung auf Vorschlag der Gesellschafter bestellt und ab-

berufen. Wird über die Amtsdauer nichts anderes bestimmt, so endet die Amtszeit mit der Beendigung der Gesellschafterversammlung, die über die Entlastung über das vierte Geschäftsjahr nach dem Beginn der Amtszeit beschließt. Das Geschäftsjahr, in dem die Amtszeit beginnt, wird dabei nicht mitgerechnet.

Mitglieder im Aufsichtsrat :

Harald Schindel, Bg., Vorsitzender
Philipp Schneider, SPD, stellv. Vorsitzender

Dr. Volker Krämer, CDU
Harald Müller, SPD
Dr. Thomas Severin, SW GmbH
Sandra Wagner, AN-Vertreterin

7. Beteiligung an anderen Gesellschaften

Keine Beteiligung

8. Vermögens-, Finanz- und Ertragslage

AKTIVA	2015 T€	2014 T€	Abw. absolut	Abw. in %
Immaterielles Vermögen	98	187	-89	-48
Sachanlagen	616	637	-21	-3
Finanzanlagen	0	0	0	0
ANLAGEVERMÖGEN	714	824	-110	-13
Vorräte	34	8	26	325
Forderungen u. sonstige Vermögensgegenstände	1.636	1.742	-106	-6
Flüssige Mittel	5	3	2	67
UMLAUFVERMÖGEN	1.675	1.753	-78	-4
RAP	61	24	37	154
Aktiver Unterschiedsbetrag aus der Vermögensverrechnung	0	0	0	0
BILANZSUMME	2.450	2.601	-151	-6

PASSIVA	2015 T€	2014 T€	Abw. absolut	Abw. in %
Gezeichnetes Kapital	300	300	0	0
Rücklagen	0	0	0	0
Gewinn- / Verlustvortrag	138	138	0	0
Jahresüberschuss/-fehlbetrag	0	0	0	0
EIGENKAPITAL	438	438	0	0
Sonderposten	0	0	0	0
Rückstellungen	890	944	-54	-6
Verbindlichkeiten	1.122	1.219	-97	-8
- kurzfristig	1.122	1.219	-97	-8
- langfristig	0	0	0	0
FREMDKAPITAL	2.012	2.163	-151	-7
RAP	0	0	0	0
BILANZSUMME	2.450	2.601	-151	-6

Gewinn- und Verlustrechnung	2015 T€	2014 T€	Abw. absolut	Abw. in %
Umsatzerlöse	10.042	9.542	500	5
Bestandsveränderungen	0	0	0	0
aktivierte Eigenleistungen	0	0	0	0
sonst. betr. Erträge	336	72	264	367
Gesamtleistung	10.378	9.614	764	8
Materialaufwand	2.698	2.451	247	10
Personalaufwand	3.387	2.921	466	16
Abschreibungen	777	963	-186	-19
sonstiger betr. Aufwand	1.745	1.487	258	17
sonstige Steuern	0	0	0	0
Betriebsergebnis	1.771	1.792	-21	-1
Finanzergebnis	22	27	-5	-19
Neutrales Ergebnis	0	0	0	0
Ertragssteuern	0	0	0	0
Außerordentliche Aufwendungen	0	0	0	0
Jahresergebnis	1.793	1.819	-26	-1

Sonstige Wirtschaftszahlen	2015	2014	Abw. absolut	Abw. in %
Mitarbeiter	55	50	5	10
davon Auszubildende	0	0	0	0
Stand 30.06.2016:	64	56	8	14
davon Auszubildende:	0	0	0	0

9. Geschäftsverlauf und weitere Entwicklung des Unternehmens

Die co.met bietet erfolgreich ein vollumfängliches Dienstleistungsangebot in den Bereichen Messwesen, Messstellenbetrieb, Messdienstleistungen und Messwertverarbeitung an.

Kern des Produktportfolios sind kommunikative Messsysteme sowie IT-gestützte und internetfähige SaaS-Datendienste für die Versorgungs- und Energiewirtschaft. Dazu zählen insbesondere eigens hierzu entwickelte IT-Metering Lösungen und Datendienstleistungen in den Bereichen Ablesemanagement, Smart Metering, Workforce-Management und Meter Data Management.

In konsequenter Fortführung der gewählten Verfahrensweise im Hinblick auf die Möglichkeit der Verlängerung der Nutzungsdauer eingebauter Messgeräte konnten auch im Geschäftsjahr 2015 mit gutem Erfolg Verlängerungen der Eichgültigkeit von Elektro-, Gas und auch Wasserzählern der SW Netz AG realisiert werden. Die seitens co.met entwickelten bzw. betriebenen Systeme und Produkte wurden entsprechend den Markterfordernissen teils mit Partnern weiter entwickelt und angepasst.

Den maßgeblichen finanziellen Leistungsindikator der co.met stellt das Jahresergebnis vor Ergebnisabführung dar. Gegenüber der Vorjahresergebnisplanung von TEUR 1.302

wurde im Geschäftsjahr 2015 ein Ergebnis von TEUR 1.793 erreicht.

Im Geschäftsjahr 2015 stiegen die Umsatzerlöse um TEUR 500 auf TEUR 10.042. Den betrieblichen Aufwendungen von insgesamt TEUR 8.606 (Vj. TEUR 7.823) standen Erträge in Höhe von TEUR 336 (Vj. TEUR 72) gegenüber.

Auf Basis der guten Ergebnisse im Rahmen der bisherigen Auftragsabwicklung für interne und externe Auftraggeber ist aus heutiger Sicht trotz gegebener Risiken weiterhin eine Ausweitung der Aufträge an co.met zu erwarten. Zusätzliche mittel- und langfristige positive Impulse erwartet die Geschäftsführung durch die den Entwurf eines Gesetzes zur Digitalisierung der Energiewende. Die neuen gesetzlichen Rahmenbedingungen führen zu einer deutlichen Erhöhung der Komplexität der Aufgabenfelder Messstellenbetrieb und Messdienstleistung. Dies wird aus Sicht der co.met dazu führen, dass insbesondere kleine und mittlere Stadtwerke diese Aufgabenstellung sowohl inhaltlich als auch wirtschaftlich nicht mehr alleine abwickeln können und sich entsprechender Dienstleister bedienen werden. Die co.met sieht sich an dieser Stelle als Systemprovider und Dienstleister gut aufgestellt und durch das Pooling einer größeren Anzahl von Auftraggebern sind aus heutiger Sicht Synergien erzielbar.

Wasserwerk Blietal GmbH Saarbrücken

WWB

Hohenzollernstr. 104 - 106
66117 Saarbrücken
www.saarbruecker-stadtwerke.de

Tel.: 0681/587-0
Fax: 0681/587-2575
Email: info@sw-sb.de

1. Geschäftsführung

Dipl.-Ing. Stefan Keller
Horst Schmeer

2. Gründung der Gesellschaft

1969

3. Stammkapital der Gesellschaft

25.565 €

4. Beteiligungsverhältnisse

Stadtwerke Saarbrücken GmbH	87 %	22.242 €
Saarpfalz-Kreis	13 %	3.323 €

5. Unternehmensgegenstand

Gegenstand des Unternehmens ist die Förderung, die Aufbereitung, die Speicherung, die Zuleitung und der Verkauf von Wasser. Zu den Aufgaben der Ge-

sellschaft gehört die Erledigung aller mit dem Gegenstand des Unternehmens zusammenhängenden und seinen Belangen dienenden Geschäfte.

6. Aufsichtsrat

Der Aufsichtsrat besteht aktuell aus 16 Mitgliedern.

§ 12 (1) Gesellschaftsvertrag Der Aufsichtsrat

Dem Aufsichtsrat gehören an:

- die Oberbürgermeisterin der Landeshauptstadt Saarbrücken,
- der Landrat des Saarpfalz-Kreises,
- der Stadtverbandspräsident des Stadtverbandes Saarbrücken,*
- neun weitere Mitglieder, darunter zwei Arbeitnehmervertreter aus dem Aufsichtsrat der Stadtwerke Saarbrücken AG, die von der Stadtwerke Saarbrücken AG entsandt werden,
- fünf weitere Mitglieder, die vom Saarpfalz-Kreis entsandt werden,

Die zu a) bis c) Genannten gehören dem Aufsichtsrat kraft Amtes an. Der Stadtrat hat in der Vergangenheit dem Aufsichtsrat der Stadtwerke eine Empfehlung hinsichtlich der Entsendung der sechs Nichtarbeitnehmervertreter zu d) gegeben. Hierzu reicht ein Mehrheitsbeschluss des Stadtrates aus. § 114 (2) KSVG greift nicht.

Bei der Entsendung der Mitglieder zu e) hat die Vertretungskörperschaft § 114 (2) KSVG zu beachten.

* Der Stadtverband Saarbrücken (nunmehr Regionalverband) hat seinen Anteil verkauft und ist nicht mehr im Aufsichtsrat der WWB vertreten.

Mitglieder des Aufsichtsrates:

Thomas Brück, Bg., Vorsitzender
Clemens Lindemann, Landrat,
stellv. Vorsitzender bis 25.06.2015
Dr. Theophil Gallo, Landrat, stellv. Vors-
itzender seit 26.06.2015
Alexander Bersin, CDU
Annelie Faber-Wegener, Bürgermeisterin
Volker Hanauer, AN-Vertreter
Bernd Hertzler, SPD
Günther Karcher, SPD

Prof. Dr. Dr. Hans Walter Keller, B'90/die
Grünen
Helmut Kihl, SPD
Peter Kihl, AN-Vertreter
Dr. Volker Krämer, CDU
Elisabeth Potyka, SPD
Elisabeth Rammel, SPD
Patricia Schumann, die Linke
Gerd Tussing, Bürgermeister
Claudia Willger, B'90/die Grünen

7. Beteiligung an anderen Gesellschaften

keine Beteiligung

8. Vermögens-, Finanz- und Ertragslage

AKTIVA	2015 T€	2014 T€	Abw. absolut	Abw. in %
Immaterielles Vermögen	8	1	7	700
Sachanlagen	6.809	6.933	-124	-2
Finanzanlagen	0	0	0	0
ANLAGEVERMÖGEN	6.817	6.934	-117	-2
Vorräte	8	8	0	0
Forderungen und sonstige Vermögensgegenstände	5.205	5.141	64	1
Flüssige Mittel	0	0	0	0
UMLAUFVERMÖGEN	5.213	5.149	64	1
RAP	0	0	0	0
BILANZSUMME	12.030	12.083	-53	0

PASSIVA	2015 T€	2014 T€	Abw. absolut	Abw. in %
Gezeichnetes Kapital	26	26	0	0
Rücklagen	8.828	8.828	0	0
Gewinn-/Verlustvortrag	0	0	0	0
Jahresüberschuss/-fehlbetrag	0	0	0	0
EIGENKAPITAL	8.854	8.854	0	0
Sonderposten	0	0	0	0
Rückstellungen	88	38	50	132
Verbindlichkeiten	3.088	3.191	-103	-3
- kurzfristig	1.517	1.620	-103	-6
- langfristig	1.571	1.571	0	0
FREMDKAPITAL	3.176	3.229	-53	-2
RAP	0	0	0	0
BILANZSUMME	12.030	12.083	-53	0

Gewinn- und Verlustrechnung	2015 T€	2014 T€	Abw. absolut	Abw. in %
Umsatzerlöse	3.983	3.732	251	7
Bestandsveränderungen	-1	0	-1	0
aktivierte Eigenleistungen	0	0	0	0
sonst. betr. Erträge	822	777	45	6
Gesamtleistung	4.804	4.509	295	7
Materialaufwand	2.376	2.392	-16	-1
Personalaufwand	0	0	0	0
Abschreibungen	590	653	-63	-10
sonstiger betr. Aufwand	1.122	1.035	87	8
sonstige Steuern	6	6	0	0
Betriebsergebnis	710	423	287	68
Finanzergebnis	-59	-55	-4	7
Neutrales Ergebnis	0	0	0	0
Dividendengarantien	13	13	0	0
Ertragssteuern	2	3	-1	-33
Jahresergebnis	636	352	284	81

Sonstige Wirtschaftszahlen	2015	2014	Abw. absolut	Abw. in %
Mitarbeiter	0	0	0	0
davon Auszubildende	0	0	0	0
Investitionen (Anlagenzugänge)	522	680	-158	-23
Leistungszahlen				
Mengenangabe in Tm ³				
Stadtwerke Saarbrücken	7.260	6.930	330	5
Saarpfalz-Kreis	1.450	1.380	70	5
Insgesamt	8.710	8.310	400	5

9. Geschäftsverlauf und weitere Entwicklung des Unternehmens

Die Wasserwerk Blietal GmbH Saarbrücken (WWB) hat im Geschäftsjahr 2015 wie in den Vorjahren keine weiteren oder weniger Kunden als die Stadt- und Gemeindeteile im Saarpfalz-Kreis sowie die Landeshauptstadt Saarbrücken aus Anlagen und über Leitungssysteme mit Trinkwasser bester Qualität aus dem Wasserschutzgebiet Blietal versorgt.

Im Geschäftsjahr 2015 hat die Wasserwerk Blietal GmbH Saarbrücken rd. 8,71 Mio. m³ - rd. 0,4 Mio. m³ mehr als im Vorjahr – an ihre Kunden abgegeben. Mit rd. 7,26 Mio. m³ ist der Hauptteil des Blietal-Wassers an die SW Netz abgegeben worden. Die Wasserabgabe an die Kunden des Saarpfalz-Kreises lag bei rd. 1,45 Mio. m³. Der im Vorjahresvergleich deutliche Anstieg des Gesamtabsatzes ist auf die erhöhte Abnahme der SW Netz insbesondere und bei allen Kunden insgesamt zurückzuführen.

In der E-Station des Brunnens Lautzkirchen 2 kam es zu einem Kurzschluss und Totalschaden eines Transformators. Danach wurde die Anlage einschließlich Schaltanlage neu aufgebaut und dem Stand der Technik entsprechend ausgerüstet.

Im Wasserwerk Blickweiler sind bei den Hauptförderpumpen eine Pumpe im hydraulischen Teil und der Elektromotor ei-

ner weiteren Pumpe defekt. Eine wirtschaftliche Reparatur ist nach nunmehr 33 Jahren Betriebszeit der Aggregate nicht mehr darzustellen- Somit wurde in einer Projektierung untersucht, welche Pumpen zukünftig zur Einsatz kommen werden. Dabei wurden sowohl die hydraulischen Verhältnisse als auch die Energieoptimierung und Regelbarkeit der Pumpen betrachtet. Das Projekt wurde dem Aufsichtsrat in der Sitzung vom 6. November 2015 vorgestellt und die Beschaffung von 3 neuen Pumpen beschlossen. Die Lieferung, Montage und Inbetriebnahme der Pumpen erfolgt ab September 2016.

Die Umbauphase des Wasserwerkes Wolfersheim ist abgeschlossen. Im Jahr 2016 erfolgen jetzt noch Anpassungen in der Automatisierungstechnik und Optimierung der Verfahrenstechnik.

Das Geschäftsjahr 2015 ist aus Sicht der Geschäftsführung als Ausnahmejahr zu betrachten. Die Geschäftsführung geht von deutlich geringeren Umsatz- und Absatzmengen als im Jahr 2015 aus. Wie sich die klimatischen Verhältnisse, die basierend auf den Erfahrungen aus 2015 sehr starke Auswirkungen haben können, 2016 entwickeln, bleibt abzuwarten. Insofern ist auch die weitere Entwicklung und Planung als eher kaufmännisch konservativ anzusehen.

Talsperren- und Grundwasser Aufbereitungs- und Vertriebs- gesellschaft mbH

TNA

Hohenzollernstr. 104 - 106
66117 Saarbrücken
www.saarbruecker-stadtwerke.de

Tel.: 0681/587-0
Fax: 0681/587-2041
Email: info@sw-sb.de

1. Geschäftsführung

Dr.- Ing. Joachim Meier
Dipl.-Ing. Stefan Langhabel

2. Gründung der Gesellschaft

1994

3. Stammkapital der Gesellschaft

661.950 €

4. Beteiligungsverhältnisse

Versorgungs- und Verkehrsgesellschaft Saarbrücken mbH	22,77 %	150.700 €
WWV Wasser- und Energieversorgung Kreis St. Wendel GmbH	40,90 %	270.750 €
energis GmbH, Saarbrücken	22,77 %	150.700 €
Zweckverband Wasserversorgung der Stadt- und Landgemeinden des Kreises Neunkirchen, Ottweiler (WVO)	13,56 %	89.800 €

5. Unternehmensgegenstand

Unternehmensgegenstand sind Planung,
Bau und Betrieb von Aufbereitungsan-
lagen, die Erbringung von wasserwirtschaft-
lichen Dienstleistungen, Betriebsfüh-
rungs- und Geschäftsbesorgungsdienst-

leistungen, die Gewinnung und Aufberei-
tung von Rohwasser sowie der Vertrieb,
der Verkauf und die Vermarktung von
Roh- und Trinkwasser.

6. Aufsichtsrat

Der Aufsichtsrat besteht aktuell aus 22 Mitgliedern.

§ 9 Gesellschaftsvertrag

Jeder Gesellschafter muss im Aufsichts-
rat vertreten sein. Die Zahl der Aufsichts-
ratsmitglieder und die Zusammensetzung
des Aufsichtsrates wird von der Gesell-

schafterversammlung bestimmt. Der Auf-
sichtsrat wählt aus seiner Mitte einen
Vorsitzenden und einen stellvertretenden
Vorsitzenden.

Mitglieder des Aufsichtsrates:

Udo Recktenwald, Landrat
Vorsitzender
Thomas Brück, Beigeordneter
stellvertretender Vorsitzender
Dr. Klaus Bauer, GF energis
Peter Klär, Bürgermeister
Mathias Frigo, energis
Helmut Fuß, energis
Sören Meng, Landrat
Dr. Volker Krämer, CDU
Britta Blau, SPD
Karl Brixius, SPD

Wolfgang Martin, energis
Volker Weber, Bürgermeister
Birgit Müller-Closset, Bürgermeisterin
Wolfgang Müller, GF WVV
Stephan Rausch, Bürgermeister
Holger Schäfer, Bürgermeister
Karl-Josef Scheer, Bürgermeister
Hermann Josef Schmidt, Bürgermeister
Martin Schmidt, energis
Dr.- Ing. Thomas Severin, GF SWS
Theo Staub, Bürgermeister
Andreas Veit, Bürgermeister

7. Beteiligung an anderen Gesellschaften

keine Beteiligung

8. Vermögens-, Finanz- und Ertragslage

AKTIVA	2015 T€	2014 T€	Abw. absolut	Abw. in %
Immaterielles Vermögen	0	0	0	0
Sachanlagen	1.458	1.206	252	21
Finanzanlagen	0	0	0	0
ANLAGEVERMÖGEN	1.458	1.206	252	21
Vorräte	13	13	0	0
Forderungen und sonstige Vermögensgegenstände	477	363	114	31
Flüssige Mittel	72	149	-77	-52
UMLAUFVERMÖGEN	562	525	37	7
RAP	0	2	-2	-100
BILANZSUMME	2.020	1.733	287	17

PASSIVA	2015 T€	2014 T€	Abw. absolut	Abw. in %
Gezeichnetes Kapital	662	662	0	0
Rücklagen	0	0	0	0
Gewinn- / Verlustvortrag	180	93	87	94
Jahresüberschuss/-fehlbetrag	127	87	40	46
EIGENKAPITAL	969	842	127	15
Sonderposten	0	0	0	0
Rückstellungen	92	62	30	48
Verbindlichkeiten	959	829	130	16
- kurzfristig	865	630	235	37
- langfristig	94	199	-105	-53
FREMDKAPITAL	1.051	891	160	18
RAP	0	0	0	0
BILANZSUMME	2.020	1.733	287	17

Gewinn- und Verlustrechnung	2015 T€	2014 T€	Abw. absolut	Abw. in %
Umsatzerlöse	1.645	1.433	212	15
Bestandsveränderungen	0	0	0	0
aktivierte Eigenleistungen	0	0	0	0
sonst. betr. Erträge	260	278	-18	-6
Gesamtleistung	1.905	1.711	194	11
Materialaufwand	749	665	84	13
Personalaufwand	0	0	0	0
Abschreibungen	52	51	1	2
sonstiger betr. Aufwand	841	839	2	0
sonstige Steuern	1	1	0	0
Betriebsergebnis	262	154	108	70
Finanzergebnis	-21	-24	3	-13
Neutrales Ergebnis	0	0	0	0
Ertragssteuern	114	43	71	165
Jahresergebnis	127	87	40	46

Sonstige Wirtschaftszahlen	2015	2014	Abw. absolut	Abw. in %
Mitarbeiter	0	0	0	0
davon Auszubildende	0	0	0	0
Stand 30.06.2014: davon Auszubildende:	0	0		
Investitionen (T€) (Anlagenzugänge)	304	158	146	92

9. Geschäftsverlauf und weitere Entwicklung des Unternehmens

Die TNA Talsperren- und Grundwasser-Aufbereitungs- und Vertriebsgesellschaft hat im Geschäftsjahr 2015 die Kunden mit Trinkwasser aus dem Wasserwerk Würzbachtal - im Rahmen des ihr verliehenen Wasserrechtes über 4 Mio. m³/Jahr - versorgt. Das Trinkwasser aus dem Würzbachtal wird aus acht Tiefbrunnen in 60 bis 100 Meter Tiefe gefördert, ist aus bakteriologischer und chemischer Sicht von hervorragender Qualität und muss lediglich entsäuert werden.

Im 4. Quartal 2015 wurde das erste Zertifizierungsaudit zur Einführung eines Energiemanagementsystems nach 50001 erfolgreich durchgeführt. Damit sind auch in 2016 die Voraussetzungen für eine Stromsteuerrückerstattung (gem. § 10, StromStG) erfüllt.

In 2012 wurde mit der Konzeptstudie für die Sanierung des Wasserwerkes Würzbachtal begonnen. Am 19.08.2013 hat der Aufsichtsrat der Vergabe der weiterführenden Planungsleistungen gem. Va-

riante 1 unter Einbeziehung der Detailmaßnahmen b) und c) gem. Variante 2 zugestimmt. In 2015 wurden die in 2014 begonnenen Planungsarbeiten weitergeführt. Die eigentlichen Sanierungsarbeiten haben im IV. Quartal 2015 begonnen. Ziel ist es, bis zum 1. Quartal 2017 die Sanierungsarbeiten abzuschließen.

Die TNA hat in 2015 insgesamt rd. 3.655.000 m³ Trinkwasser an ihre Kunden WWV, WVO und energis abgegeben. Dieser Wert spiegelt den im Wesentlichen störungsfreien Betrieb wieder (100 % Planwert = 3.650.000 m³). Auf der Basis dieser Absatzmenge wurden in 2015 Umsatzerlöse in Höhe von 1,645 Mio. Euro erzielt. Das Berichtsjahr 2015 schließt mit einem Jahresergebnis in Höhe von 127 Teuro ab.

SW Consulting GmbH

bis 30.09.2015 firmierend als KS KommunalSysteme für Energie,
Umwelt und Verkehr GmbH

Hohenzollernstr. 104 - 106
66117 Saarbrücken

www.saarbruecker-stadtwerke.de

Tel.: 0681/587-0

Fax: 0681/587-2041

Email: info@sw-sb.de

1. Geschäftsführung

Stefan Langhabel
Manfred Schmidt (ab 1.03.2015)

2. Gründung der Gesellschaft

1989

3. Stammkapital der Gesellschaft

25.565 €

4. Beteiligungsverhältnisse

Stadtwerke Saarbrücken GmbH	100 %	25.565 €
-----------------------------	-------	----------

5. Das Unternehmen

Gegenstand des Unternehmens ist:

- a) die Beratung, Planung, Systementwicklung, Projektsteuerung und -umsetzung einschließlich der Geschäftsbesorgung und Betriebsführung in den Sparten Energie, Umwelt und Verkehr.
- b) die Verwertung und Entsorgung von flüssigen und festen Abfallstoffen, Altlasten, Abraum und ähnlichem.

Die KS KommunalSysteme für Energie, Umwelt und Verkehr GmbH ist eine hundertprozentige Tochter der VVS und wurde gegründet, um Ingenieurdienstleistungen und Planungsleistungen innerhalb des Konzerns zu bündeln und an Dritte zu vermarkten. Die Tätigkeiten erstrecken sich sowohl auf den VVS-Konzern und dem Konzern angegliederte Gesellschaften als auch auf Dritte (private und öffentliche Auftraggeber).

6. Aufsichtsrat/Beirat

Gemäß § 7 des Gesellschaftsvertrages besteht der Beirat aus den jeweiligen Geschäftsführern der Stadtwerke Saarbrücken GmbH (bis 30.09.2015 firmierend als: Versorgungs- und Verkehrsgesellschaft Saarbrücken mbH).

Mitglieder des Beirates:

Dr.-Ing. Thomas Severin, GF SW GmbH
Ass.-jur. Peter Edlinger, GF SW GmbH

7. Beteiligung an anderen Gesellschaften (unmittelbar)

	Anteil in %	Anteil in €
Kommanditanteil Voltwerk Solarpark 17 GmbH & Co. KG	4,39 %	5.250 €

8. Vermögens-, Finanz- und Ertragslage

AKTIVA	2015 T€	2014 T€	Abw. absolut	Abw. in %
Immaterielles Vermögen	0	0	0	0
Sachanlagen	0	0	0	0
Finanzanlagen	5	5	0	0
ANLAGEVERMÖGEN	5	5	0	0
Vorräte	105	0	105	0
Forderungen und sonstige Vermögensgegenstände	197	246	-49	-20
Flüssige Mittel	0	0	0	0
UMLAUFVERMÖGEN	302	246	56	23
RAP	0	0	0	0
BILANZSUMME	307	251	56	22

PASSIVA	2015 T€	2014 T€	Abw. absolut	Abw. in %
Gezeichnetes Kapital	26	26	0	0
Rücklagen	0	0	0	0
Gewinn- / Verlustvortrag	0	0	0	0
Jahresüberschuss/-fehlbetrag	0	0	0	0
EIGENKAPITAL	26	26	0	0
Sonderposten	0	0	0	0
Rückstellungen	33	5	28	560
Verbindlichkeiten	248	220	28	13
- kurzfristig	248	220	28	13
- langfristig	0	0	0	0
FREMDKAPITAL	281	225	56	25
RAP	0	0	0	0
BILANZSUMME	307	251	56	22

Gewinn- und Verlustrechnung	2015 T€	2014 T€	Abw. absolut	Abw. in %
Umsatzerlöse	446	425	21	5
Bestandsveränderungen	105	-56	161	-288
aktivierte Eigenleistungen	0	0	0	0
sonst. betr. Erträge	8	75	-67	-89
Gesamtleistung	559	444	115	26
Materialaufwand	661	480	181	38
Personalaufwand	114	0	114	0
Abschreibungen	0	0	0	0
sonstiger betr. Aufwand	108	122	-14	-11
sonstige Steuern	0	0	0	0
Betriebsergebnis	-324	-158	-166	105
Beteiligungs- und Finanzergebnis	-4	-4	0	0
Neutrales Ergebnis	0	0	0	0
Ertragssteuern	0	0	0	0
Jahresergebnis	-328	-162	-166	102

Sonstige Wirtschaftszahlen	2015	2014	Abw. absolut	Abw. in %
Mitarbeiter	1	0	1	0
davon Auszubildende	0	0	0	0
Stand 30.06.2016:	1	1	0	0
davon Auszubildende:	0	0	0	0
Investitionen (T€)	0	0	0	0

9. Geschäftsverlauf und weitere Entwicklung des Unternehmens

Die Stadtwerke Saarbrücken Consulting GmbH (SWC) hat als Berater und Projektierer im Bereich Energieeffizienz und erneuerbare Energien auch im Geschäftsjahr 2015 keine bedeutsamen Umsatzsteigerungen erfahren. Vor diesem Hintergrund hat SWC die bereits in 2013 begonnenen Aktivitäten, neue Geschäftsfelder zu entwickeln, weiter fortgesetzt. Im Bereich Energieeffizienz wurde auch 2015 die aktive Kundenansprache weitergeführt.

Mit der Novellierung des Energiedienstleistungsgesetzes und den sich daraus ableitenden Pflichten für sogenannte Nicht-KMU, konnte die Akquisition von Beratungsaufträgen zur Einführung von Energiemanagementsystemen nach DIN 50001 und Energieaudits nach DIN 16247 erfolgreich umgesetzt werden. Die Rahmenbedingungen für Eigenstromerzeugungsanlagen haben sich zwar nicht verbessert, dennoch befassen sich weiterhin einige Unternehmen mit den Möglichkeiten der Kraft-Wärme- (Kälte)-

Kopplung zur Eigenversorgung. Hier hat SWC im Berichtsjahr die Aktivitäten verstärkt. Im Bereich erneuerbarer Energien hat sich in einem Hauptprojekt die Genehmigungsphase als langwieriger erwiesen als ursprünglich vorgesehen. Die geplanten Bau-/Umsetzungsaktivitäten verzögern sich voraussichtlich um ein Jahr und sind nun für 2016 geplant. Der positive Effekt der Verzögerung liegt in der Steigerung der Nennleistung der Anlagen durch technische Weiterentwicklungen.

Die wesentlichen Chancen zur weiteren Geschäftsentwicklung bestehen im weiteren Auf- und Ausbau der Wissensbasis zu weiteren Einbindung in innovative, konzerninterne und –externe Projekte. Die Akquisition von Planungs- und Beratungsleistungen für externe Auftraggeber, u. a. in den Bereichen Energieeffizienz, regenerative Energien und Eigenstromerzeugungsanlagen wird die Profitabilität steigern.

Stadtwerke Saarbrücken Netz AG SW Netz

bis 30.09.2015 firmierend als Stadtwerke Saarbrücken AG

Hohenzollernstr. 104 - 106
66117 Saarbrücken

www.saarbruecker-stadtwerke.de

Tel.: 0681/587-0

Fax: 0681/587-2302

Email: info@sw-sb.de

1. Vorstand

Dipl.- Ing. (FH) Franz-Josef Johann, Vorsitzender

Dipl.- Ing. Helmut Fuß

2. Gründung der Gesellschaft

1963

3. Grundkapital der Gesellschaft

70.050.793 €

4. Beteiligungsverhältnisse (Stand: März 2014)

Stadtwerke Saarbrücken GmbH

80 %

56.040.634 €

Projecta 14 GmbH (50 % VSE, 50 % Creos)

20 %

14.010.159 €

5. Unternehmensgegenstand

Gegenstand des Unternehmens ist – bei weitestgehender Schonung der natürlichen Umwelt und der vorhandenen Ressourcen an Energie und Wasser – die Erzeugung, der Bezug und die Bereitstellung versorgungswirtschaftlicher Produkte und Dienstleistungen, vorrangig für die Bevölkerung von Saarbrücken. Im Einzelnen handelt es sich um folgende Aufgaben:

- a) die Lieferung mit Strom, Wärme, Gas und Wasser,
- b) die Erbringung von Dienstleistungen mit dem Ziel der rationalen Verwendung von Energie und Wasser,

- c) der Bau, der Betrieb und die Betriebsführung von Anlagen zur Gewinnung von Strom, Wärme, Gas und Wasser sowie dazu notwendiger Primärenergieträger,
- d) der Betrieb und die Betriebsführung von Wirtschafts- und Versorgungseinrichtungen,
- e) die Wiederverwertung und Entsorgung von Abfallstoffen.

Die Gesellschaft kann sich an Unternehmen, die ihren Zwecken dienen und förderlich sind, in jeder gesetzlich zulässigen Form beteiligen oder solche Unternehmen erwerben oder errichten

6. Aufsichtsrat

Der Aufsichtsrat besteht aktuell aus 21 Mitgliedern.

7. § Satzung

Der Aufsichtsrat setzt sich zusammen aus Aufsichtsratsmitgliedern der Aktionäre und der Arbeitnehmer.

Ein Drittel der Aktionärsvertreter wird

von der SW GmbH entsandt, die übrigen Mitglieder - mit Ausnahme der Arbeitnehmervertreter - werden von der Hauptversammlung gewählt

§ 35 Konsortialvertrag mit VSE / Enovos

(1) Von den zehn Aktionärsvertretern, die von der Hauptversammlung gemäß § 7 Abs. 1 der Satzung der SW Netz als Aufsichtsräte gewählt werden, werden sieben auf Vorschlag der SW GmbH und drei auf Vorschlag der Partnerin gewählt...

(2) SW GmbH wird das ihr zustehende Entsendungsrecht bezüglich der Entsendung von vier Aufsichtsräten in den Aufsichtsrat der SW Netz so ausüben, dass die Oberbürgermeisterin der LHS und drei Mitglieder des Stadtrates entsendet werden.

Mitglieder des Aufsichtsrates:

Charlotte Britz, Oberbürgermeisterin, Vorsitzende
 Jens Apelt, Creos, 1. stellvertretender Vorsitzender
 Alwin Kleinbauer, AN-Vertreter, 2. stellvertretender Vorsitzender
 Michael Bleines, Die Linke
 Michael Blug, AN-Vertreter, ver.di
 Klaus Burgemeister, SPD
 Dr. Gabriel Clemens, VSE
 Uwe Conradt, CDU
 Dr. Peter Hamacher, Enovos

Volker Hanauer, AN-Vertreter
 Günther Karcher, SPD
 Alexander Keßler, CDU
 Peter Kihl, AN-Vertreter
 Frank-Uwe Kloos, AN-Vertreter
 Thomas Kruse, SPD
 Katharina Moritz, AN-Vertreterin
 Harald Müller, SPD
 Britta Planz, B`90/Die Grünen
 Gina Rutz-Pospiech, AN-Vertreterin
 Peter Strobel, CDU
 Sascha Zehner, CDU

Beteiligung an anderen Gesellschaften (unmittelbar)

	Stamm-/Grundkapital	Anteil in %
Stadtwerke Saarbrücken Bäder GmbH	25.565 €	100 %
Energiehandel Saar Verwaltungsgesellschaft mbH	25.000 €	27,4 %
Energiehandel Saar GmbH & Co. KG (Kommanditeinlage der SW Netz AG)		27,42 %
Energie-Service-Saar GmbH	52.000 €	50 %
Fernwärme-Verbund Saar GmbH	8.182.500 €	26 %
Kraftwerk Wehrden GmbH (seit 01.07.1998 außer Betrieb)	5.513.761 €	33,33 %
Solarkraftwerk Ahorn GmbH & Co. KG (Kommanditeinlage der SW Netz AG)		39 %
Talsperre Nonnweiler Betriebsführungsgesellschaft mbH i.L.	25.565 €	50 %
Windpark Saar GmbH & Co Repower KG (Kommanditeinlage)	500.000 €	24,9 %
Institut für Zukunftssysteme gGmbH	752.300 €	8,99 %
Solarkraftwerk Kenn	25.000 €	23,9 %

8. Vermögens-, Finanz- und Ertragslage

AKTIVA	2015 T€	2014 T€	Abw. absolut	Abw. in %
Immaterielles Vermögen	890	1.003	-113	-11
Sachanlagen	183.650	183.112	538	0
Finanzanlagen	6.860	7.318	-458	-6
ANLAGEVERMÖGEN	191.400	191.433	-33	0
Vorräte	2.191	2.208	-17	-1
Forderungen und sonstige Vermögensgegenstände	26.682	28.211	-1.529	-5
Flüssige Mittel	4.891	16.415	-11.524	-70
UMLAUFVERMÖGEN	33.764	46.834	-13.070	-28
RAP	366	397	-31	-8
BILANZSUMME	225.530	238.664	-13.134	-6

PASSIVA	2015 T€	2014 T€	Abw. absolut	Abw. in %
Gezeichnetes Kapital	70.051	70.051	0	0
Rücklagen	37.305	37.305	0	0
Gewinn- / Verlustvortrag	0	0	0	0
Jahresüberschuss/-fehlbetrag	0	0	0	0
EIGENKAPITAL	107.356	107.356	0	0
Sonderposten	1.858	2.360	-502	-21
Rückstellungen	75.242	78.076	-2.834	-4
Verbindlichkeiten	41.074	50.872	-9.798	-19
- kurzfristig	23.909	32.833	-8.924	-27
- langfristig	17.165	18.039	-874	-5
FREMDKAPITAL	116.316	128.948	-12.632	-10
RAP	0	0	0	0
BILANZSUMME	225.530	238.664	-13.134	-6

Gewinn- und Verlustrechnung	2015 T€	2014 T€	Abw. absolut	Abw. in %
Umsatzerlöse	114.467	106.785	7.682	7
Bestandsveränderungen	48	447	-399	-89
aktivierte Eigenleistungen	1.084	1.141	-57	-5
sonst. betr. Erträge	41.326	45.331	-4.005	-9
Gesamtleistung	156.925	153.704	3.221	2
Materialaufwand	48.140	45.864	2.276	5
Personalaufwand	18.785	19.760	-975	-5
Abschreibungen	12.475	12.983	-508	-4
sonstiger betr. Aufwand	42.390	42.902	-512	-1
sonstige Steuern	283	314	-31	-10
Betriebsergebnis	34.852	31.881	2.971	9
Finanzergebnis	-14.465	-13.763	-702	5
Beteiligungsergebnis	0	0	0	0
Ertrag Steuer	-401	-357	-44	12
Neutrales Ergebnis	0	0	0	0
ausserordentliches Ergebnis	-431	-431	0	0
außenstehende Aktionäre	-2.153	-1.915	-238	12
Jahresergebnis	17.402	15.415	1.987	13

Sonstige Wirtschaftszahlen	2015	2014	Abw. absolut	Abw. in %
Mitarbeiter	285	283	2	1
- davon Auszubildende/Trainees	32	26	6	23
Stand 30.06.16	283	281	2	1
davon: Azubis/Trainees	32	26	6	23
Investitionen in Mio. € (Anlagenzuzgänge ohne Finanzanlagen)	14,3	15,0	-0,7	-5
Leistungszahlen:				
Strom:				
Hausanschlüsse	42.919	42.810	109	0
Zähler	127.548	126.960	588	0
Fernwärme:				
Hausstationen	3.992	3.976	16	0
Gas:				
Hausanschlüsse	29.229	29.162	67	0
Zähler	41.471	42.072	-601	-1
Wasser:				
Eigenförderung (Mio. m ³)	3,865	4,123	-0,258	-6
Bezug WWB	7,260	6,922	0,338	5
Bezug Sonstige	0,387	0,353	0,034	10
Gesamt	11,512	11,398	0,114	1
Verkauf:	9,986	9,999	-0,013	0
Hausanschlüsse	39.572	39.499	73	0
Wasserzähler	41.915	42.036	-121	0

9. Geschäftsverlauf und weitere Entwicklung des Unternehmens

Stromversorgung:

In 2015 betrug die im Netzgebiet der SW Netz durchgeleitete Strommenge 1.050 Mio. kWh. Sie liegt damit um etwa 82 Mio. kWh unter dem Vergleichswert des Vorjahres.

Fernwärmeversorgung:

Die Durchleitung von Fernwärme im Netzgebiet der SW Netz erhöhte sich im Berichtsjahr gegenüber dem Vorjahr um etwa 63 Mio. kWh auf nunmehr ca. 548 Mio. kWh.

Gasversorgung:

Mit 2.026 Mio. kWh wurden im Berichtsjahr etwa 46 Mio. kWh mehr Erdgas im Netzgebiet der SW Netz durchgeleitet als im Vorjahr.

Wasserversorgung:

Das Wasseraufkommen ist im Berichtszeitraum mit 11,512 Mio. m³ um 0,115 Mio. m³ im Vergleich zum Vorjahreszeitraum gestiegen.

Zum 31.12.2015 betrug die Bilanzsumme (gekürzt um die Ertragszuschüsse) rd. 223,7 Mio. EUR. Sie ist gegenüber dem Vorjahr um rd. 5,3 % gesunken.

Den im Vergleich zum Vorjahreszeitraum gestiegenen Umsatzerlösen von rd. 114,5 Mio. EUR (Vj. 106,8 Mio. EUR), ergänzt um Bestandserhöhungen, aktivierte Eigenleistungen, sonstige Erträge und Finanzerträge von insgesamt rd. 43,3 Mio. EUR (Vj. 48,7 Mio. EUR), stehen Gesamtaufwendungen (vor Ausgleichszahlung und Ergebnisabführung)

in Höhe von rd. 138,2 Mio. EUR gegenüber (Vj. 138,1 Mio. EUR).

Dieser Aufwand verteilt sich auf Personalaufwand (13%), Materialaufwand (35%), Abschreibungen (9%), Konzessionsabgabe (8%), sonstige betriebliche Aufwendungen (31%), Zinsaufwand (3 %) sowie auf Steuern und a. o. Aufwendungen (1 %).

Nach Abführung der Konzessionsabgabe in Höhe von 10,8 Mio. EUR wurde von der SW Netz im Geschäftsjahr 2015 ein Jahresüberschuss von 19,6 Mio. EUR (Vj. 17,3 Mio. EUR) vor Ausgleichszahlung und Gewinnabführung erzielt.

Nach Abzug der vertraglich vereinbarten Gewinnausschüttung für die Beteiligung der Projecta 14 GmbH an der SW Netz (2,2 Mio. EUR) wird, entsprechend dem mit der Stadtwerke Saarbrücken GmbH (SW GmbH) abgeschlossenen Ergebnisabführungsvertrag, der verbleibende Jahresüberschuss von 17,4 Mio. EUR (Vj. 15,4 Mio. EUR) an die Muttergesellschaft abgeführt.

Die SW Netz AG ist als Versorgungs-, Netzbetreiber- und Dienstleistungsgesellschaft tätig. Seit Einführung des neuen Energiewirtschaftsgesetzes ist der Netzzugang in Deutschland reguliert. Im Zuge der gesetzlichen Anreizregulierung dürfen Erlöse aus Netznutzungsentgelten in regulierten Sparten nur innerhalb einer Bandbreite im Vergleich zum jeweils effizientesten vergleichbaren Netzbetreiber erhoben werden. Damit lastet die fortwährende Aufgabe der Effizienzsteigerung auf den Netzbetreibern. Die SW Netz wird hinsichtlich der Stromnetzsparte durch die Bundesnetzagentur und hinsichtlich der Gasnetzsparte durch die saarländische Regulierungskammer turnusmäßig überprüft.

Der Vertrieb von Strom, Fernwärme und Gas wurde im Zuge der Liberalisierung des Energiemarktes mit dem Jahr 2001 in die Gesellschaft Energie SaarLorLux AG (ESLL) ausgegliedert. Die Muttergesellschaft der SW Netz, die SW GmbH, ist an der ESLL mit 49 % beteiligt. 51 % der Anteile hält die Engie Deutschland AG (vormals GDF SUEZ Deutschland AG).

Die gemeinsame Gesellschaft Projecta 14 GmbH, an der die VSE AG und die Creos Deutschland GmbH jeweils 50 % der Anteile halten, hält 20 % der Anteile an der SW Netz. Die Creos Deutschland hat Ende 2015 die Projecta 14 GmbH Anteile von der Enovos Deutschland SE übernommen, die damit als Gesellschafter aus der Projecta 14 GmbH ausschied. Im Rahmen der sogenannten „Saarländischen Kooperation“ arbeiten die Unternehmen SW Netz, SW GmbH, VSE AG, VSE-Verteilnetz GmbH, Creos Deutschland GmbH, energis GmbH und energis-Netzgesellschaft mbH zusammen mit dem Ziel, in den vereinbarten Kooperationsfeldern zu Effizienzsteigerungen bei den beteiligten Partnern beizutragen.

Die Ertragslage der SW Netz AG wird auch weiterhin durch die Entwicklung der Netznutzungsentgelte entscheidend beeinflusst. Vor diesem Hintergrund setzt die SW Netz die für die Effizienzsteigerungen in den Sektoren Strom und Gas notwendigen Anpassungsmaßnahmen weiterhin sowohl kurz- als auch mittel- bis langfristig um. Zudem bereitet sich die SW Netz auf eine mögliche stärkere Einflussnahme der Regulierungsbehörden in der Zukunft vor. Die Gesellschaft evaluiert Ergebnisverbesserungen in den bislang nicht regulierten Märkten Fernwärme und Wasser im Rahmen eines kontinuierlichen Verbesserungsprozesses und erweitert ihr Portfolio an kundenorientierten Dienstleistungen außerhalb des klassischen Netzgeschäftes.

Eine wesentliche Bedeutung für die künftige Entwicklung der SW Netz hat die erfolgreiche und nachhaltige Realisierung von Kostensenkungen, insbesondere gemeinsam mit den Partnern VSE AG, VSE-Verteilnetz GmbH, Creos Deutschland GmbH, energis GmbH und energis-Netzgesellschaft mbH im Rahmen der „Saarländischen Kooperation“. Dies wird nach Einschätzung des Vorstandes dazu führen, dass sich das Ergebnis der SW Netz vor Ergebnisabführung im Jahr 2016 auf 11,3 Mio. EUR belaufen wird.

Energiehandel Saar GmbH & Co. KG, EHS

EHS

Händelstr. 5
66538 Neunkirchen

Tel.: 06821/200-0
Fax: 06821/200-200

1. Geschäftsführung

Energiehandel Saar Verwaltungs-GmbH

2. Gründung der Gesellschaft

1999

3. Stammkapital der Gesellschaft

500.000 €

4. Beteiligungsverhältnisse

Komplementärin:

Energiehandel Saar Verwaltungs-GmbH

Einbringung ihrer Dienstleistung

Kommanditisten:

Stadtwerke Saarbrücken Netz AG	137.100 €
KEW Kommunale Energie und Wasserversorgung AG	175.250 €
Stadtwerke Völklingen Netz GmbH	48.150 €
SSW-Stadtwerke St. Wendel GmbH & Co. KG	34.500 €
Stadtwerke Sulzbach/Saar GmbH	34.200 €
Stadtwerke Dillingen/Saar GmbH	33.350 €
Gas- und Wasserwerke Bous - Schwalbach GmbH	18.300 €
Gaswerk Illingen Zweckverband	11.800 €
energis GmbH	7.350 €

5. Unternehmensgegenstand

Gegenstand des Unternehmens ist die Erbringung von Dienstleistungen im Bereich der Energieversorgung für die Ge-

sellschafter mit dem Ziel, die örtliche Energieversorgung zu stärken sowie der Einkauf von Energie.

6. Aufsichtsrat

Die Gesellschaft hat keinen Aufsichtsrat.

7. Beteiligungen an anderen Gesellschaften

keine

8. Vermögens-, Finanz- und Ertragslage

Sonstige Wirtschaftszahlen	2015	2014	Abw. absolut	Abw. in %
Mitarbeiter	0	0	0	0
davon Auszubildende			0	0
				0
Stand 30.06.2016: davon Auszubildende:				
Investitionen (T€)	0	0	0	0

AKTIVA	2015 T€	2014 T€	Abw. absolut	Abw. in %
Immaterielles Vermögen	0	0	0	0
Sachanlagen	0	0	0	0
Finanzanlagen	375	375	0	0
ANLAGEVERMÖGEN	375	375	0	0
Vorräte	0	0	0	0
Forderungen und sonstige Vermögensgegenstände	0	0	0	0
Flüssige Mittel	28	31	-3	-10
UMLAUFVERMÖGEN	28	31	-3	-10
RAP	0	0	0	0
BILANZSUMME	403	406	-3	-1

PASSIVA	2015 T€	2014 T€	Abw. absolut	Abw. in %
Gezeichnetes Kapital	500	500	0	0
Rücklagen	0	0	0	0
Gewinn- / Verlustvortrag	-100	-95	-5	5
Jahresüberschuss/-fehlbetrag	0	0	0	0
EIGENKAPITAL	400	405	-5	-1
Sonderposten	0	0	0	0
Rückstellungen	0	0	0	0
Verbindlichkeiten	3	1	2	200
- kurzfristig	3	1	2	200
- langfristig	0	0	0	0
FREMDKAPITAL	3	1	2	200
RAP	0	0	0	0
BILANZSUMME	403	406	-3	-1

Gewinn- und Verlustrechnung	2015 T€	2014 T€	Abw. absolut	Abw. in %
Umsatzerlöse	0	0	0	0
Bestandsveränderungen	0	0	0	0
aktivierte Eigenleistungen	0	0	0	0
sonst. betr. Erträge	0	0	0	0
Gesamtleistung	0	0	0	0
Materialaufwand	0	0	0	0
Personalaufwand	0	0	0	0
Abschreibungen	0	0	0	0
sonstiger betr. Aufwand	5	5	0	0
sonstige Steuern	0	0	0	0
Betriebsergebnis	-5	-5	0	0
Finanzergebnis	0	1	-1	-100
Neutrales Ergebnis	0	0	0	0
Ertragssteuern	0	0	0	0
Jahresergebnis	-5	-4	-1	25

Energiehandel Saar Verwaltungs GmbH

Händelstr. 5
66538 Neunkirchen

EHS VGmbH

Tel.: 06821/200-0
Fax: 06821/200-200

1. Geschäftsführung

Dipl.-Kfm. Werner Spaniol
Dipl.-Ing. Dietmar Bauer

2. Gründung der Gesellschaft

1999

3. Stammkapital der Gesellschaft

25.000 €

4. Beteiligungsverhältnisse

Stadtwerke Saarbrücken Netz AG	6.850 €
KEW Kommunale Energie und Wasserversorgung AG	8.750 €
Stadtwerke Völklingen Netz GmbH	2.400 €
SSW-Stadtwerke St. Wendel GmbH & Co. KG	1.750 €
Stadtwerke Sulzbach/Saar GmbH	1.700 €
Stadtwerke Dillingen/Saar GmbH	1.650 €
Gas- und Wasserwerke Bous - Schwalbach GmbH	900 €
Gaswerk Illingen Zweckverband	600 €
energis GmbH	400 €

5. Unternehmensgegenstand

Gegenstand des Unternehmens ist die Beteiligung als persönlich haftende und geschäftsführende Gesellschafterin an der Energiehandel Saar GmbH & Co. KG

(EHS), sowie die Gründung und Verwaltung von Tochtergesellschaften im Rahmen des Unternehmensgegenstandes des EHS.

6. Aufsichtsrat

Die Gesellschaft hat keinen Aufsichtsrat.

7. Beteiligungen an anderen Gesellschaften

keine

8. Vermögens-, Finanz- und Ertragslage

AKTIVA	2015 T€	2014 T€	Abw. absolut	Abw. in %
Immaterielles Vermögen	0	0	0	0
Sachanlagen	0	0	0	0
Finanzanlagen	12	12	0	0
ANLAGEVERMÖGEN	12	12	0	0
Vorräte	0	0	0	0
Forderungen und sonstige Vermögensgegenstände	3	1	2	200
Flüssige Mittel	10	12	-2	-17
UMLAUFVERMÖGEN	13	13	0	0
RAP	0	0	0	0
BILANZSUMME	25	25	0	0

PASSIVA	2015 T€	2014 T€	Abw. absolut	Abw. in %
Gezeichnetes Kapital	25	25	0	0
Rücklagen	0	0	0	0
Gewinn- / Verlustvortrag	0	0	0	0
Jahresüberschuss/-fehlbetrag	0	0	0	0
EIGENKAPITAL	25	25	0	0
Sonderposten	0	0	0	0
Rückstellungen	0	0	0	0
Verbindlichkeiten	0	0	0	0
- kurzfristig	0	0	0	0
- langfristig	0	0	0	0
FREMDKAPITAL	0	0	0	0
RAP	0	0	0	0
BILANZSUMME	25	25	0	0

Gewinn- und Verlustrechnung	2015 T€	2014 T€	Abw. absolut	Abw. in %
Umsatzerlöse	0	0	0	0
Bestandsveränderungen	0	0	0	0
aktivierte Eigenleistungen	0	0	0	0
sonst. betr. Erträge	0	1	-1	-100
Gesamtleistung	0	1	-1	-100
Materialaufwand	0	0	0	0
Personalaufwand	0	0	0	0
Abschreibungen	0	0	0	0
sonstiger betr. Aufwand	1	1	0	0
sonstige Steuern	0	0	0	0
Betriebsergebnis	-1	0	-1	0
Finanzergebnis	1	1	0	0
Neutrales Ergebnis	0	0	0	0
Ertragssteuern	0	0	0	0
Jahresergebnis	0	1	-1	-100

Energie-Service-Saar GmbH

ESS

Kurt-Nagel-Str. 6
66333 Völklingen
www.energie-service-saar.de

Tel. 06898/911-0-911
Fax: 06898/911-0-950
Email: w.egler@energie-service-saar.de

1. Geschäftsführung

Dipl. Kfm. Lutz Koch
Dipl. Ing. Joachim Peter

2. Gründung der Gesellschaft

1997

3. Stammkapital der Gesellschaft

52.000 €

4. Beteiligungsverhältnisse

Stadtwerke Saarbrücken Netz AG	50 %	26.000 €
VSE AG	50 %	26.000 €

5. Unternehmensgegenstand

Gegenstand des Unternehmens sind Dienstleistungen auf dem gesamten Feld der Energieerzeugung, des Energie-transportes und der Energieverteilung

sowie alle Maßnahmen, die geeignet sind, den Geschäftszweck unmittelbar zu fördern.

6. Beirat

§ 13 Gesellschaftsvertrag

- (1) Der Beirat besteht aus mindestens sechs Mitgliedern, die von den Gesellschaftern ihren Geschäftsanteilen entsprechend entsandt und abberufen werden.
- (2) Mit beratender Stimme gehört dem Beirat zusätzlich ein Vertreter der Arbeitnehmer an....
- (3) Der Beirat wählt aus seiner Mitte einen Vorsitzenden und einen stellvertretenden Vorsitzenden...

Der Vorsitz im Beirat soll turnusgemäß zwischen einem vom Gesellschafter VSE AG bzw. vom Gesellschafter SWS AG vorgeschlagenen Beiratsmitglied wechseln. Die Wahl gilt, wenn nichts anderes bestimmt wird, für die Dauer der Amtszeit des Gewählten.

Mitglieder des Beirates:

Franz Josef Johann, SW Netz,
Vorsitzender
Dr. Hanno Dornseifer,
Stellv. Vorsitzender, VSE

Manfred Fess, VSE
Helmut Fuß, SW Netz
Harry Moser, VSE
Thomas Strehl, SW GmbH

7. Beteiligungen

Keine Beteiligungen

8. Vermögens-, Finanz- und Ertragslage

AKTIVA	2015 T€	2014 T€	Abw. absolut	Abw. in %
Immaterielles Vermögen	0	0	0	0
Sachanlagen	0	57	-57	-100
Finanzanlagen	0	0	0	0
ANLAGEVERMÖGEN	0	57	-57	-100
Vorräte	0	6	-6	-100
Forderungen und sonstige Vermögensgegenstände	223	446	-223	-50
Flüssige Mittel	8	166	-158	-95
UMLAUFVERMÖGEN	231	618	-387	-63
RAP	0	0	0	0
nicht durch EK gedeckter Fehlbetrag	1.790	1.766	24	1
BILANZSUMME	2.021	2.441	-420	-17

PASSIVA	2015 T€	2014 T€	Abw. absolut	Abw. in %
Gezeichnetes Kapital	52	52	0	0
Rücklagen	0	0	0	0
Gewinn- / Verlustvortrag	-1.818	-1.812	-6	0
Jahresüberschuss/-fehlbetrag	-24	-6	-18	300
nicht durch EK gedeckter Fehlbetrag	1.790	1.766	24	1
EIGENKAPITAL	0	0	0	0
Sonderposten	0	0	0	0
Rückstellungen	203	449	-246	-55
Verbindlichkeiten	1.818	1.992	-174	-9
- kurzfristig	18	192	-174	-91
- langfristig	1.800	1.800	0	0
FREMDKAPITAL	2.021	2.441	-420	-17
RAP	0	0	0	0
BILANZSUMME	2.021	2.441	-420	-17

Gewinn- und Verlustrechnung	2015 T€	2014 T€	Abw. absolut	Abw. in %
Umsatzerlöse	19	1.186	-1.167	-98
Bestandsveränderungen	0	-6	6	-100
aktivierte Eigenleistungen	0	0	0	0
sonst. betr. Erträge	35	106	-71	-67
Gesamtleistung	54	1.286	-1.232	-96
Materialaufwand	19	658	-639	-97
Personalaufwand	12	311	-299	-96
Abschreibungen	1	40	-39	-98
sonstiger betr. Aufwand	36	222	-186	-84
sonstige Steuern	0	1	-1	-100
Betriebsergebnis	-14	54	-68	-126
Finanzergebnis	-10	-60	50	-83
Neutrales Ergebnis	0	0	0	0
Ertragssteuern	0	0	0	0
Jahresergebnis	-24	-6	-18	300

Sonstige Wirtschaftszahlen	2015	2014	Abw. absolut	Abw. in %
Mitarbeiter	0	6	-6	-100
davon Auszubildende	0	0	0	0
				0
Investitionen (T€)	0	0	0	0

9. Geschäftsverlauf und weitere Entwicklung des Unternehmens

Die Geschäftstätigkeit der Energie Service Saar GmbH (ESS) bestand im Geschäftsjahr 2015 – nachdem die Gesellschaft ihre operativen Aktivitäten zum 31.12.2014 weitgehend beendet hatte – in der

- Abwicklung einzelner Aufträge aus dem Geschäftsjahr 2014, teilweise unter Einsatz eines fachlich geeigneten Subunternehmers,
- Veräußerung des zum 31.12.2014 bilanzierten Anlage- und Vorratsvermögens sowie
- Erfüllung der bis in die zweite Jahreshälfte 2017 bestehenden Verpflichtungen aus einer Vorruststandsregelung.

Die ESS ist zum 31.12.2015 bilanziell überschuldet. Die Gesellschafter haben jedoch neben der Patronatserklärung zur Erfüllung des Sozialplans/Frühpensionierung von 1.800 TEUR hinsichtlich ihrer der ESS gewährten und in 2011 ausgezahlten Darlehen von jeweils 900 TEUR den Rangrücktritt erklärt. Des Weiteren haben sich die Gesellschafter bei der Errichtung der ESS verpflichtet, die ESS jeweils mit den zur Aufrechterhaltung des operativen Geschäftes notwendigen finanziellen Mitteln auszustatten.

Nach Abschluss dieser Aktivitäten wird die Gesellschaft aller Voraussicht nach liquidiert; in diesem Falle ist die Gesellschaft weiterhin auf die finanzielle Unterstützung durch die Gesellschafter angewiesen (Darlehensverzicht).

IZES gGmbH

Altenkessler Str. 17
66115 Saarbrücken
www.izes.de

IZES

Tel.: 0681/9762840
Fax: 0681/9762850
Email: izes@izes.de

1. Geschäftsführung

Dr. Michael Brand
Dr. Rudolph Brosig

2. Gründung der Gesellschaft

1987/2005

3. Stammkapital der Gesellschaft

820.000 €

4. Beteiligungsverhältnisse

Saarland	63,57 %	521.300 €
Stadtwerke Saarbrücken AG	8,26 %	67.700 €
VSE AG	8,26 %	67.700 €
STEAG New Energies GmbH	8,26 %	67.700 €
Enovos Deutschland SE	8,26 %	67.700 €
Pfalzwerke AG	2,91 %	23.900 €
Hochschule für Technik und Wirtschaft des Saarlandes	0,36 %	3.000 €
Universität des Saarlandes	0,12 %	1.000 €

5. Unternehmensgegenstand

Die Gesellschaft verfolgt ausschließlich und unmittelbar gemeinnützige Zwecke im Sinne der Abgabenordnung. Zweck der Gesellschaft ist die Förderung des Umweltschutzes insbesondere durch die anwendungsnahe Forschung und Entwicklung auf dem Gebiet nachhaltiger Stoff- und Energiesysteme sowie durch beratende, begleitende und ausführende wissenschaftliche Tätigkeiten bei der

Initiierung, Konzeption und Umsetzung von innovativen Maßnahmen zur rationellen Energienutzung, zur Nutzung erneuerbarer Energien und zur Ressourcenschonung.

Die Gesellschaft ist berechtigt, alle Maßnahmen und Geschäfte durchzuführen, die geeignet sind, den Gesellschaftszweck unmittelbar oder mittelbar zu fördern.

6. Aufsichtsrat

§ 9 (1) Gesellschaftsvertrag:

Mitglieder des Aufsichtsrates: Dezember 2015

Ministerin Anke Rehlinger, Ministerium für
Wirtschaft, Arbeit, Energie und Verkehr
René Chassein, Pfalzwerke AG
Thomas Billotet, STEAG New Energies
GmbH

Franz-Josef Johann, Stadtwerke
Saarbrücken AG
Kerstin Schirm, Ministerium für Finanzen und
Europa
Nicola Saccà, Ministerium für Wirtschaft,
Arbeit, Energie und Verkehr

Astrid Klug, Ministerium für Wirtschaft, Arbeit,
Energie und Verkehr
Armin Schmitt, Ministerium für Finanzen und
Europa
Markus Körbel, Ministerium für Wirtschaft,
Arbeit, Energie und Verkehr

Prof. Dr. Volker Linneweber, Universität des
Saarlandes
Prof. Dr. Wolrad Rommel, Hochschule für
Technik und Wirtschaft
Dr. Hanno Dornseifer, VSE AG

7. Beteiligung an anderen Gesellschaften (unmittelbar)

Gesellschaft	Stamm- /Grundkapital	Anteil in %
keine		

8. Vermögens-, Finanz- und Ertragslage

AKTIVA	2015	2014	Abw.	Abw. in
	€	€	absolut	%
Immatrielles Vermögen	6.329	16.634	-10.305	-62
Sachanlagen	188.398	204.901	-16.503	-8
Finanzanlagen				
ANLAGEVERMÖGEN	194.727	221.535	-26.808	-12
Vorräte	178.068	162.186	15.882	10
Forderungen und sonstige Vermögensgegenstände	1.159.037	1.177.630	-18.593	-2
Flüssige Mittel	138.906	207.413	-68.507	-33
UMLAUFVERMÖGEN	1.476.012	1.547.229	-71.217	-5
RAP	14.144	11.996	2.148	18
BILANZSUMME	1.684.883	1.780.760	-95.877	-5
PASSIVA	2015	2014	Abw.	Abw. in
	€	€	absolut	%
Gezeichnetes Kapital	820.000	752.300	67.700	9
Rücklagen	79.011	79.011	0	0
Gewinn-/Verlustvortrag	-276.808	-122.458	-154.350	126
Jahresüberschuss/-fehlbetrag	2.098	-154.350	156.448	-101
EIGENKAPITAL	624.300	554.503	69.797	13
Sonderposten	7.013	9.489	-2.476	-26
Rückstellungen	109.400	113.600	-4.200	-4
Verbindlichkeiten	944.170	1.103.168	-158.998	-14
-kurzfristig	944.170	1.103.168	-158.998	-14
-langfristig			0	0
FREMDKAPITAL	1.053.570	1.216.768	-163.198	-13
RAP			0	0
BILANZSUMME	1.684.883	1.780.760	-95.877	-5

Gewinn- und Verlustrechnung	2015 €	2014 €	Abw. absolut	Abw. %
Umsatzerlöse	3.080.511	3.012.441	68.070	2
Bestandsveränderungen	15.882	5.442	10.440	192
aktivierte Eigenleistungen			0	0
sonst. betr. Erträge	852.303	826.483	25.820	3
Gesamtleistung	3.948.696	3.844.366	104.330	3
Materialaufwand	676.624	627.862	48.762	8
Personalaufwand	2.587.122	2.673.661	-86.539	-3
Abschreibungen	78.268	82.839	-4.571	-6
sonstiger betr. Aufwand	603.922	615.196	-11.274	-2
sonstige Steuern	231	290	-59	-20
Betriebsergebnis	2.529	-155.482	158.011	102
Beteiligungs- und Finanzergebnis	-432	1.132	-1.564	-138
Neutrales Ergebnis			0	0
ausserordentliches Ergebnis			0	0
Ertragssteuern		0	0	0
Jahresergebnis	2.098	-154.350	156.448	101

Sonstige Wirtschaftszahlen	2015	2014	Abw. absolut	Abw. %
Mitarbeiter (inkl. Aushilfen)	64	73	-9	-12
davon Auszubildende/Trainees	1	0	1	0
Stand 30.06.:	65	70	-5	-7
davon Auszubildende/Trainees	0	0	0	0
Investitionen (T€) (Anlagenzugänge) ohne Finanzanlagen	51	44	7	16

9. Geschäftsverlauf und weitere Entwicklung des Unternehmens

Weiterhin wird mittelfristig ein qualitatives Wachstum angestrebt einhergehend mit einer gleichbleibenden institutionellen Förderung. Hauptzielrichtung sind Forschungsprojekte bei nationalen und internationalen Forschungsmittelgebern, aber auch Schlüsselaufgaben und entsprechende

Projekte im Rahmen der Konzeption und Umsetzung der Energiepolitik des Saarlandes. Die bereits vertraglich gesicherten Umsatzerlöse lassen eine Zielerreichung auch in den Folgejahren realistisch erscheinen.

Fernwärme-Verbund Saar GmbH

FVS

Saarwiesenstr. 1a
66333 Völklingen

www.fvs.de

Tel.: 0681/9494-03
Fax: 0681/9494-9173
Email: info@fvs.de

1. Geschäftsführung

Jürgen Kirsch
Uwe Louis

2. Gründung der Gesellschaft

1979

3. Stammkapital der Gesellschaft

8.182.500 €

4. Beteiligungsverhältnisse

Stadtwerke Saarbrücken Netz AG
STEAG Power Saar GmbH

26 %
74 %

2.127.450 €
6.055.050 €

5. Unternehmensgegenstand und Zweck der Beteiligung

- a) Gegenstand des Unternehmens ist der Bau und Betrieb eines regionalen Fernwärmesystems im Saarland.
- b) Der Zweck der Beteiligung ist die Sicherung des Fernwärmebezugs der Stadtwerke Saarbrücken Netz AG.

6. Aufsichtsrat

§ 10 Gesellschaftsvertrag

Dem Aufsichtsrat der FVS gehört kein/e VertreterIn der Stadtverwaltung bzw. des Stadtrates Saarbrücken an.

Mitglieder des Aufsichtsrates: Oktober 2016

Herr Franz-Josef Johann, Stadtwerke Saarbrücken Netz AG
Herr Joachim Peter, Stadtwerke Saarbrücken Netz AG

7. Beteiligung an anderen Gesellschaften (unmittelbar)

Gesellschaft	Stamm-/ Grundkapital	Anteil in %
° GAL Fernwärmeschiene Saar-West GmbH & Co. KG	51.129,19 €	49,00
° Fernwärme Saarlouis-Steinrausch GmbH & Co. KG	2.347.319,34 €	33,33
° Fernwärme Saarlouis-Steinrausch Geschäftsführungsgesellschaft mbH	58.094,78 €	33,33
° Windpark Saar GmbH	8.741.953,69 €	0,37

8. Vermögens-, Finanz- und Ertragslage

AKTIVA	2015 T€	2014 T€	Abw. absolut	Abw. in %
Immaterielles Vermögen	0	0	0	0
Sachanlagen	11.140	10.592	548	5
Finanzanlagen	131	131	0	0
ANLAGEVERMÖGEN	11.271	10.723	548	5
Vorräte	416	423	-7	-2
Forderungen und sonstige Vermögensgegenstände	8.065	11.541	-3.476	-30
Flüssige Mittel	0	0	0	0
UMLAUFVERMÖGEN	8.481	11.964	-3.483	-29
RAP	0	0	0	0
BILANZSUMME	19.752	22.687	-2.935	-13
PASSIVA	2015 T€	2014 T€	Abw. absolut	Abw. in %
Gezeichnetes Kapital	8.182	8.182	0	0
Rücklagen	0	0	0	0
Gewinn- / Verlustvortrag	0	0	0	0
Jahresüberschuss/-fehlbetrag	0	0	0	0
EIGENKAPITAL	8.182	8.182	0	0
Sonderposten	0	0	0	0
Rückstellungen	784	783	1	0
Verbindlichkeiten	10.551	13.444	-2.893	-22
- kurzfristig	10.551	13.444	-2.893	-22
- langfristig	0	0	0	0
FREMDKAPITAL	11.335	14.227	-2.892	-20
RAP	235	278	-43	-15
BILANZSUMME	19.752	22.687	-2.935	-13

Gewinn- und Verlustrechnung	2015 T€	2014 T€	Abw. absolut	Abw. in %
Umsatzerlöse	38.849	38.557	292	1
Bestandsveränderungen	0	0	0	0
aktivierte Eigenleistungen	0	0	0	0
sonst. betr. Erträge	215	306	-91	-30
Gesamtleistung	39.064	38.863	201	1
Materialaufwand	25.480	25.307	173	1
Personalaufwand	0	0	0	0
Abschreibungen	995	1.019	-24	-2
sonstiger betr. Aufwand	9.568	9.538	30	0
sonstige Steuern	13	11	2	18
Betriebsergebnis	3.008	2.988	20	1
Finanzergebnis	8	-2	10	-500
Neutrales Ergebnis	0	0	0	0
Dividendengarantien	141	141	0	0
Ertragssteuern	527	527	0	0
Jahresergebnis	2.348	2.318	30	1

Sonstige Wirtschaftszahlen	2015	2014	Abw. absolut	Abw. in %
Mitarbeiter	0	0	0	0
davon Auszubildende			0	0
				0
Stand 31.12.2015: davon Auszubildende:				
Investitionen (T€)	1543	1275	268	21

9. Geschäftsverlauf und weitere Entwicklung des Unternehmens

Da die Gesellschaft satzungsgemäß keinen Lagebericht erstellt, können hier keine Angaben gemacht werden.

Stadtwerke Saarbrücken Bäder GmbH SW Bäder

Bis 30.09.2015 firmierend als Bäderbetriebsgesellschaft Saarbrücken mbH

Hohenzollernstr. 104 - 106
66117 Saarbrücken
www.saarbruecker-stadtwerke.de

Tel.: 0681/587-0
Fax: 0681/587-2350
Email: info@sw-sb.de

1. Geschäftsführung

Gabriele Scharenberg-Fischer

2. Gründung der Gesellschaft

1996

3. Stammkapital der Gesellschaft

25.565 €

4. Beteiligungsverhältnisse

Stadtwerke Saarbrücken Netz AG

100 %

25.565 €

5. Unternehmensgegenstand

Gegenstand des Unternehmens ist die Planung, der Bau und der Betrieb von Hallen- und Freibädern aller Art, bei-

spielsweise von Sportbädern, Freizeitbädern und Gesundheitsbädern, sowie von deren Nebeneinrichtungen.

6. Aufsichtsrat

§ 8 Gesellschaftsvertrag

(1) Die Gesellschaft hat einen Aufsichtsrat.

(2) Der Aufsichtsrat besteht aus höchstens elf Mitgliedern; die Zahl bestimmt die Gesellschafterversammlung. Die Oberbürgermeisterin der Landeshauptstadt Saarbrücken ist geborenes Mitglied des Aufsichtsrats; die anderen Mitglieder des Aufsichtsrats werden von der Gesell-

schafterversammlung gewählt. Bei der Wahl der Aufsichtsratsmitglieder sind die Wahlvorschläge eines jeden Gesellschafters entsprechend seiner Beteiligung am Stammkapital zu berücksichtigen. Vorsitzender des Aufsichtsrats ist die Oberbürgermeisterin der Landeshauptstadt Saarbrücken; sie hat zwei Stellvertreter, die vom Aufsichtsrat gewählt werden.

Mitglieder des Aufsichtsrates:

Harald Schindel, Bg., Vorsitzender
Katharina Moritz, AN-Vertreterin,
stellv. Vorsitzende
Kristine Commercon, SPD, stellv. Vorsit-
zende
Ass.-jur. Peter Edlinger, GF SW GmbH
Gabriele Herrmann, CDU

Gerd Hirschmann, CDU
Claudia Kohde-Kilsch, die Linke
Thomas Kruse, SPD
Torsten Reif, B'90/die Grünen
Reiner Schwarz, Bezirksbürgermeister
Dr.-Ing. Thomas Severin, GF SW GmbH

7. Beteiligung an anderen Gesellschaften

keine Beteiligungen

8. Vermögens-, Finanz- und Ertragslage

AKTIVA	2015 T€	2014 T€	Abw. absolut	Abw. in %
Immaterielles Vermögen	0	0	0	0
Sachanlagen	0	0	0	0
Finanzanlagen	0	0	0	0
ANLAGEVERMÖGEN	0	0	0	0
Vorräte	0	0	0	0
Forderungen und sonstige Vermögensgegenstände	793	557	236	42
Flüssige Mittel	15	12	3	25
UMLAUFVERMÖGEN	808	569	239	42
RAP	0	0	0	0
BILANZSUMME	808	569	239	42

PASSIVA	2015 T€	2014 T€	Abw. absolut	Abw. in %
Gezeichnetes Kapital	26	26	0	0
Rücklagen	0	0	0	0
Gewinn- / Verlustvortrag	0	0	0	0
Jahresüberschuss/-fehlbetrag	0	0	0	0
EIGENKAPITAL	26	26	0	0
Sonderposten	0	0	0	0
Rückstellungen	57	90	-33	-37
Verbindlichkeiten	725	453	272	60
- kurzfristig	725	453	272	60
- langfristig	0	0	0	0
FREMDKAPITAL	782	543	239	44
RAP	0	0	0	0
BILANZSUMME	808	569	239	42

Gewinn- und Verlustrechnung	2015 T€	2014 T€	Abw. absolut	Abw. in %
Umsatzerlöse	413	371	42	11
Bestandsveränderungen	0	0	0	0
aktivierte Eigenleistungen	0	0	0	0
sonst. betr. Erträge	1.610	1.348	262	19
Gesamtleistung	2.023	1.719	304	18
Materialaufwand	1.326	1.105	221	20
Personalaufwand	946	916	30	3
Abschreibungen	152	135	17	13
sonstiger betr. Aufwand	1.456	1.361	95	7
sonstige Steuern	26	26	0	0
Betriebsergebnis	-1.883	-1.824	-59	3
Finanzergebnis	-31	-32	1	-3
Neutrales Ergebnis	0	0	0	0
Ertragssteuern	0	0	0	0
Jahresergebnis	-1.914	-1.856	-58	3

Sonstige Wirtschaftszahlen	2015	2014	Abw. absolut	Abw. in %
Mitarbeiter *	23	22	1	5
davon Auszubildende	1	2	-1	-50
Stand 30.6.2016:*	27	27	0	0
davon Auszubildende:	0	2	-2	-100
Leistungszahlen:				
Besucher in Tausend				
Dudo-Bad	77	81	-4	-5
Fechinger Bad	126	121	5	4
Alsbachbad Altenkessel	77	77	0	0
Freibad Dudweiler	50	32	18	56
Schwarzenbergbad	123	89	34	38

* einschl. Zeitverträge für die Freibadsaison

9. Geschäftsverlauf und weitere Entwicklung des Unternehmens

Im Geschäftsjahr 2015 hat die SW Bäder die beiden eigenen Bäder (Dudo-Bad und Kombibad Fechingen) sowie auf Grundlage eine Geschäftsbesorgungs- und Betriebsführungsvertrages die Bäder der Landeshauptstadt Saarbrücken (Alsbachbad, Schwarzenbergbad und Freibad Dudweiler) betrieben.

Bis auf das Hallenbad Dudweiler haben sich die Besucherzahlen im Vergleich zum Vorjahr verbessert. Ursache dafür war die konstant gute Wetterlage während der Sommermonate.

Zum 31.12.2015 betrug die Bilanzsumme rund 0,808 Mio. EUR. Für das Geschäftsjahr 2014 ergibt sich ein Jahresfehlbetrag vor Verlustübernahme von 1,914 Mio. EUR. Der Jahresverlust wird entsprechend des bestehenden Gewinnabführungs- und Beherrschungsvertrages von der SW GmbH ausgeglichen.

Inwieweit die Finanznot der Kommunen in den nächsten Jahren möglicherweise zu Kooperationen bzw. interkommunaler Zusammenarbeit auch im Bäderbereich führen wird, ist noch nicht entschieden. In diesem Kontext könnte die SW Bäder durchaus ihr Know-how in Form von Dienstleistungen an andere Kommunen oder private Bäderbetreiber u.a. in den Bereichen Marketing, Personalführung, Betriebsleitung und -organisation vermarkten.

Windpark Saar Repower Geschäftsführungsgesellschaft mbH

WPS Repower GF

Postfach 10 33 65
66033 Saarbrücken

www.windpark-saar.de

Tel.: 0681/587-2314 und -2307

Fax: 0681/587-2575 und -2041

E-Mail: info@wps-repower.de

1. Geschäftsführung

Dipl.-Ing. Thomas Nägler
Horst Schmeer
Dipl.-Ing. Stefan Langhabel

2. Gründung der Gesellschaft

2011

3. Stammkapital der Gesellschaft

25.564,59 €

4. Beteiligungsverhältnisse

Stadtwerke Saarbrücken AG

24,85 %

6.352,80 €

5. Unternehmensgegenstand

Gegenstand des Unternehmens ist die Übernahme der Geschäftsführung sowie die Beteiligung als persönlich haftende Gesellschafterin an der Windpark Saar GmbH & Co. Repower KG, deren

Geschäftsgegenstand gerichtet ist auf die Planung, Errichtung und den Betrieb von Anlagen zur Gewinnung und Speicherung von elektrischer Energie aus Wind sowie deren Vermarktung.

6. Aufsichtsrat

Es besteht kein Aufsichtsrat. In der Gesellschafterversammlung vom 13.09.2014 wurde ein Beirat gewählt.

7. Beteiligung an anderen Gesellschaften (unmittelbar)

Gesellschaft

**Stamm-
/Grundkapital**

Anteil in %

Windpark Saar GmbH & Co. Repower KG

0

8. Vermögens-, Finanz- und Ertragslage

AKTIVA	2015 T€	2014 T€	Abw. absolut	Abw. in %
Immaterielles Vermögen	0	0	0	0
Sachanlagen	0	0	0	0
Finanzanlagen	0	0	0	0
ANLAGEVERMÖGEN	0	0	0	0
Vorräte	0	0	0	0
Forderungen und sonstige Vermögensgegenstände	33	43	-10	-23
Flüssige Mittel			0	0
UMLAUFVERMÖGEN	33	43	-10	-23
RAP	0	0	0	0
BILANZSUMME	33	43	-10	-23

PASSIVA	2015 T€	2014 T€	Abw. absolut	Abw. in %
Gezeichnetes Kapital	26	26	0	0
Rücklagen	0	0	0	0
Gewinn- / Verlustvortrag	2	2	0	0
Jahresüberschuss/-fehlbetrag	0	0	0	0
EIGENKAPITAL	28	28	0	0
Sonderposten	0	0	0	0
Rückstellungen	5	5	0	0
Verbindlichkeiten		10	-10	-100
- kurzfristig			0	0
- langfristig			0	0
FREMDKAPITAL	5	15	-10	-67
RAP	0	0	0	0
BILANZSUMME	33	43	-10	-23

Gewinn- und Verlustrechnung	2015 T€	2014 T€	Abw. absolut	Abw. in %
Umsatzerlöse	0	0	0	0
Bestandsveränderungen	0	0	0	0
aktivierte Eigenleistungen	0	0	0	0
sonst. betr. Erträge	19	69	-50	-72
Gesamtleistung	19	69	-50	-72
Materialaufwand	0	0	0	0
Personalaufwand	0	0	0	0
Abschreibungen	0	0	0	0
sonstiger betr. Aufwand	19	69	-50	-72
sonstige Steuern	0	0	0	0
Betriebsergebnis	0	0	0	0
Beteiligungs- und Finanzergebnis	0	0	0	0
Neutrales Ergebnis	0	0	0	0
ausserordentliches Ergebnis	0	0	0	0
Ertragssteuern	0	0	0	0
Jahresergebnis	0	0	0	0

Sonstige Wirtschaftszahlen	2015	2014	Abw. absolut	Abw. in %
Mitarbeiter	0		0	0
davon Auszubildende/Trainees	0		0	0
Stand 30.06.2011:				
davon Auszubildende/Trainees	0			
Investitionen (T€) (Anlagenzugänge) (ohne Finanzanlagen)	0		0	0

9. Geschäftsverlauf und weitere Entwicklung des Unternehmens

Ein Lagebericht wurde nicht aufgestellt. Die Geschäftsführung geht bei der Bilanzierung von der Unternehmensfortführung aus. Die Darstellung und Beurteilung der Lage des

Unternehmens und seiner voraussichtlichen Entwicklung durch die Geschäftsführung im Jahresabschluss haben wir für zutreffend.

Windpark Saar GmbH & Co. Repower KG, Freisen

Postfach 10 33 65
66033 Saarbrücken
www.windpark-saar.de

WPS Repower

Tel.: 0681/587-2314 und -2307
Fax: 0681/587-2575 und - 2041
E-Mail: info@wps-repower.de

1. Geschäftsführung

Windpark Saar Repower Geschäftsführungs-
gesellschaft mbH, Freisen

2. Gründung der Gesellschaft

2011

3. Stammkapital der Gesellschaft

5.578.401,32 €

4. Beteiligungsverhältnisse

Stadtwerke Saarbrücken AG
Kommanditeinlage

24,85 %

1.386.232,73 €

5. Unternehmensgegenstand

Gegenstand des Unternehmens sind die
Planung, die Errichtung und der Betrieb
von Anlagen zur Gewinnung und Speiche-

rung von elektrischer Energie aus Wind
sowie deren Vermarktung.

6. Aufsichtsrat

Es besteht kein Aufsichtsrat. In der
Gesellschafterversammlung am
13.09.2014 wurde ein Beirat gewählt.

7. Beteiligung an anderen Gesellschaften (unmittelbar)

Gesellschaft	Stamm-/Grund- kapital	Anteil in %
Windpark Saar Repower Geschäftsführungs- gesellschaft mbH, Freisen	40 T €	100
Windpark Saar Beteiligungsgesellschaft mbH, Merzig	21 T €	100

8. Vermögens-, Finanz- und Ertragslage

AKTIVA	2015 T€	2014 T€	Abw. absolut	Abw. in %
Immaterielles Vermögen	2.171	2.396	-225	-9
Sachanlagen	23.969	25.924	-1.955	-8
Finanzanlagen	127	199	-72	-36
ANLAGEVERMÖGEN	26.267	28.519	-2.252	-8
Vorräte	0	0	0	0
Forderungen und sonstige Vermögensgegenstände	1.244	963	281	29
Flüssige Mittel	5.795	6.433	-638	-10
UMLAUFVERMÖGEN	7.039	7.396	-357	-5
RAP	268	222	46	21
BILANZSUMME	33.574	36.137	-2.563	-7

PASSIVA	2015 T€	2014 T€	Abw. absolut	Abw. in %
Gezeichnetes Kapital	5.578	5.578	0	0
Rücklagen	2.698	2.348	350	15
Gewinn- / Verlustvortrag	0	0	0	0
Jahresüberschuss/-fehlbetrag	1.289	815	474	58
EIGENKAPITAL	9.565	8.741	824	9
Sonderposten	1	1	0	0
Rückstellungen	1.013	829	184	22
Verbindlichkeiten	22.995	26.566	-3.571	-13
- kurzfristig			0	0
- langfristig			0	0
FREMDKAPITAL	24.008	27.395	-3.387	-12
RAP	0	0	0	0
BILANZSUMME	33.574	36.137	-2.563	-7

Gewinn- und Verlustrechnung	2015 T€	2014 T€	Abw. absolut	Abw. in %
Umsatzerlöse	6.205	5.232	973	19
Bestandsveränderungen	0	0	0	0
aktivierte Eigenleistungen	0	0	0	0
sonst. betr. Erträge	5	4	1	25
Gesamtleistung	6.210	5.236	974	19
Materialaufwand	632	437	195	45
Personalaufwand	0	0	0	0
Abschreibungen	2.402	2.335	67	3
sonstiger betr. Aufwand	685	668	17	3
sonstige Steuern	1	-1	2	-200
Betriebsergebnis	2.490	1.797	693	-39
Beteiligungs- und Finanzergebnis	-1.095	-1.275	180	-14
Neutrales Ergebnis	47	-28	75	-268
ausserordentliches Ergebnis			0	0
Ertragssteuern	303	175	128	73
Jahresergebnis	1.139	319	820	-257

Sonstige Wirtschaftszahlen	2015	2014	Abw. absolut	Abw. in %
Mitarbeiter	0	0	0	0
davon Auszubildende/Trainees	0	0	0	0
Stand 31.12.2015:				
davon Auszubildende/Trainees	0	0		
Investitionen (T€) (Anlagenzugänge) (ohne Finanzanlagen)	222	2.845	-2.623	-92

9. Geschäftsverlauf und weitere Entwicklung des Unternehmens

Mit notariell beurkundeten Verschmelzungsverträgen vom 22. August 2011 wurden die Windpark Saar Gesellschaft für den Betrieb von Windkraftanlagen mbH & Co. KG, Freisen, und die Windpark Saar KS KommunalSysteme für Energie, Umwelt und Verkehr GmbH & Co. Freisen-Nord KG, Freisen, als übertragende Rechtsträger auf die Windpark

Saar GmbH & Co. Repower KG als übernehmenden Rechtsträger rückwirkend zum 1. Januar 2011 verschmolzen.

Ein Lagebericht wurde zulässigerweise nicht aufgestellt. Die Geschäftsführung geht von der Unternehmensfortführung aus.

Windpark Saar Beteiligungsgesellschaft mbH, Merzig

WPS BG

Postfach 10 40 15
66654 Merzig

www.windpark-saar.de

Tel.: 06861/78805

Fax: 06861/78809

E-Mail: info@windpark-saar.de

1. Geschäftsführung

Dipl.-Ing. Thomas Nägler
Hermann Pletsch

2. Gründung der Gesellschaft

2011

3. Stammkapital der Gesellschaft

25.769,11 €

4. Beteiligungsverhältnisse

Windpark Saar GmbH & Co.
Repower KG

100 %

25.769,11 €

5. Unternehmensgegenstand

Gegenstand des Unternehmens ist der treuhänderische Erwerb, die Verwaltung und die Anlage von Vermögen Dritter, ins-

besondere die treuhänderische Beteiligung an anderen Unternehmen; ausgenommen sind Bankgeschäfte.

6. Aufsichtsrat

Die Gesellschaft hat keinen Aufsichtsrat.

7. Beteiligung an anderen Gesellschaften (unmittelbar)

Keine

8. Vermögens-, Finanz- und Ertragslage

AKTIVA	2015 T€	2014 T€	Abw. absolut	Abw. in %
Immaterielles Vermögen			0	0
Sachanlagen			0	0
Finanzanlagen	76	164	-88	-54
ANLAGEVERMÖGEN	76	164	-88	-54
Vorräte			0	0
Forderungen und sonstige Vermögensgegenstände	16	17	-1	-6
Flüssige Mittel			0	0
UMLAUFVERMÖGEN	16	17	-1	-6
RAP			0	0
BILANZSUMME	92	181	-89	-49

PASSIVA	2015 T€	2014 T€	Abw. absolut	Abw. in %
Gezeichnetes Kapital	25	25	0	0
Rücklagen			0	0
Gewinn- / Verlustvortrag	-1	-1	0	0
Jahresüberschuss/-fehlbetrag	0	0	0	0
EIGENKAPITAL	24	24	0	0
Sonderposten			0	0
Rückstellungen	5	4	1	25
Verbindlichkeiten	63	153	-90	-59
- kurzfristig			0	0
- langfristig			0	0
FREMDKAPITAL	68	157	-89	-57
RAP			0	0
BILANZSUMME	92	181	-89	-49

Gewinn- und Verlustrechnung	2015 T€	2014 T€	Abw. absolut	Abw. in %
Umsatzerlöse	5	8	-3	-38
Bestandsveränderungen			0	0
aktivierte Eigenleistungen			0	0
sonst. betr. Erträge			0	0
Gesamtleistung	5	8	-3	-38
Materialaufwand			0	0
Personalaufwand	6	6	0	0
Abschreibungen			0	0
sonstiger betr. Aufwand	4	4	0	0
sonstige Steuern			0	0
Betriebsergebnis	-5	-2	-3	-150
Beteiligungs- und Finanzergebnis	5	2	3	150
Neutrales Ergebnis			0	0
ausserordentliches Ergebnis			0	0
Ertragssteuern			0	0
Jahresergebnis	0	0	0	0

Sonstige Wirtschaftszahlen	2015	2014	Abw. absolut	Abw. in %
Mitarbeiter			0	0
davon Auszubildende/Trainees			0	0
Stand 30.06.2015:				
davon Auszubildende/Trainees				
Investitionen (T€) (Anlagenzugänge) (ohne Finanzanlagen)			0	0

9. Geschäftsverlauf und weitere Entwicklung des Unternehmens

Ein Lagebericht wurde zulässigerweise nicht aufgestellt.

Die Geschäftsführung geht bei der Bilanzierung von der Unternehmensfortführung aus.

Stadtwerke Saarbrücken Beteiligungsgesellschaft mbH

SW BG

Hohenzollernstr. 104 - 106
66117 Saarbrücken
www.saarbruecker-stadtwerke.de

Tel.: 0681/587-0
Fax: 0681/587-2041
Email: info@sw-sb.de

1. Geschäftsführung

Dr. Falk Ihrig
Dipl.-Kfm. Alfons Wintrich

2. Gründung der Gesellschaft

1989

3. Stammkapital der Gesellschaft

25.565 €

4. Beteiligungsverhältnisse

Stadtwerke Saarbrücken GmbH 100 %

5. Unternehmensgegenstand

(1) Gegenstand des Unternehmens ist die Bereitstellung von Know how bei der Gründung und dem Aufbau kommunaler Unternehmen in den Tätigkeitsbereichen Energie, Wasser, Entsorgung, öffentlicher Personennahverkehr, Bäderwirtschaft, Facilitymanagement und sonstiger kommunaler Dienstleistungen sowie die Beteiligung an solchen Unternehmen.

(2) Der Unternehmensgegenstand umfasst alle Geschäfte und Maßnahmen, die ihm mittelbar oder unmittelbar dienlich sind oder mit ihm zusammenhängen.

(3) Die Gesellschaft kann sich an Unternehmen, die dem Gegenstand des Unternehmens dienlich oder förderlich sind, in jeder gesetzlich zulässigen Form beteiligen, oder solche Unternehmen erwerben oder errichten.

6. Aufsichtsrat

Gemäß § 7 des Gesellschaftsvertrages besteht der Aufsichtsrat aus bis zu elf Mitgliedern, die von der Gesellschafterversammlung gewählt werden. Zusätzlich

werden zwei redeberechtigte, jedoch nicht stimmberechtigte Vertreter aus den Reihen der Arbeitnehmervertreter der Aufsichtsräte der SWS und VVS entsandt.

Mitglieder des Aufsichtsrates:

Günther Karcher, SPD, Vorsitzender
Claudia Kohde-Kilsch, die Linke, stellv. Vorsitzende
Alexander Bersin, CDU
Klaus Burgemeister, SPD
Uwe Conradt, CDU
Markus Först, AN-Vertreter

Alwin Kleinbauer, AN-Vertreter
Harald Müller, SPD
Britta Planz, B'90/die Grünen
Elisabeth Rammel, SPD
Dr. Thomas Severin, SW GmbH
Sascha Zehner, CDU

7. Beteiligung an anderen Gesellschaften (unmittelbar)

	Grund/ Stammkapital	Anteil SW-BG
Gemeindewerke Heusweiler GmbH	1.000.000 €	30 %
Gemeindewerke Eppelborn GmbH & Co. KG		49 %
Gemeindewerke Eppelborn Geschäftsführungs GmbH	25.000 €	49 %
Stadtwerke Lebach GmbH & Co. KG		49 %
Stadtwerke Lebach Geschäftsführungs GmbH	25.000 €	49 %
Gewerbepark Lebach GmbH	25.565 €	10 %
Stadtwerke Friedrichsthal GmbH & Co. KG.		49 %
Stadtwerke Friedrichsthal Geschäftsführungs GmbH	25.000 €	49 %
Gemeindewerke Kleinblittersdorf GmbH & Co. KG.		49 %
Gemeindewerke Kleinblittersdorf Geschäftsführungs GmbH	25.000 €	49 %
HSW Windpark Kladrup GmbH & Co. KG		4,99 %
HSW Windpark Groß Niendorf GmbH & Co. KG		4,99 %

8. Vermögens-, Finanz- und Ertragslage

AKTIVA	2015 T€	2014 T€	Abw. absolut	Abw. in %
Immaterielles Vermögen	0	0	0	0
Sachanlagen	0	0	0	0
Finanzanlagen	7.591	7.399	192	3
ANLAGEVERMÖGEN	7.591	7.399	192	3
Vorräte	0	0	0	0
Forderungen und sonstige Vermögensgegenstände	132	264	-132	-50
Flüssige Mittel	0	0	0	0
UMLAUFVERMÖGEN	132	264	-132	-50
RAP	0	0	0	0
BILANZSUMME	7.723	7.663	60	1

PASSIVA	2015 T€	2014 T€	Abw. absolut	Abw. in %
Gezeichnetes Kapital	26	26	0	0
Rücklagen	6.026	6.026	0	0
Gewinn- / Verlustvortrag	0	0	0	0
Jahresüberschuss/-fehlbetrag	0	0	0	0
EIGENKAPITAL	6.052	6.052	0	0
Sonderposten	0	0	0	0
Rückstellungen	584	430	154	36
Verbindlichkeiten	927	941	-14	-1
- kurzfristig	927	941	-14	-1
- langfristig	0	0	0	0
FREMDKAPITAL	1.511	1.371	140	10
RAP	160	240	-80	-33
BILANZSUMME	7.723	7.663	60	1

Gewinn- und Verlustrechnung	2015 T€	2014 T€	Abw. absolut	Abw. in %
Umsatzerlöse	741	730	11	2
Bestandsveränderungen	0	0	0	0
aktivierte Eigenleistungen	0	0	0	0
sonst. betr. Erträge	215	64	151	236
Gesamtleistung	956	794	162	20
Materialaufwand	0	0	0	0
Personalaufwand	207	188	19	10
Abschreibungen	0	0	0	0
sonstiger betr. Aufwand	718	660	58	9
sonstige Steuern	0	0	0	0
Betriebsergebnis	31	-54	85	-157
Finanzergebnis	696	569	127	22
Neutrales Ergebnis	0	0	0	0
ausserordentliches Ergebnis	0	0	0	0
Ertragssteuern	0	0	0	0
Jahresergebnis	727	515	212	41

Sonstige Wirtschaftszahlen	2015	2014	Abw. absolut	Abw. in %
Mitarbeiter	3	3	0	0
davon Auszubildende	0	0	0	0
Stand 30.6.2016:	3	3	0	0
davon Auszubildende:	0	0	0	0

9. Geschäftsverlauf und voraussichtliche Entwicklung des Unternehmens

Entwicklungen beim Strom- Gasabsatz

Das Geschäftsfeld Stromvertrieb in den Kooperationsunternehmen hat sich in 2015 trotz zunehmenden Wettbewerbs weiterhin erfreulich entwickelt. Die Kundenzahlen konnten im Vergleich zum Vorjahr um fast 10 % gesteigert werden, der gesamte Stromabsatz in 2015 betrug über 29 Mio. kWh. Zur Entwicklung haben die durchgeführten Marketing- und Vertriebsmaßnahmen unter der Strom-Dachmarke „kommpower“ entscheidend beigetragen.

Der Vertrag für das im Jahr 2010 im Rahmen einer Kooperation mit den Stadtwerken Bad Kissingen aufgenommene Endkundengeschäft mit Erdgas läuft bis zum Jahresende 2016. Die Anzahl der von den Kooperationswerken an die Stadtwerke Bad Kissingen zum Jah-

resende 2015 insgesamt vermittelten Kunden hat im Vergleich zum Vorjahr zugenommen. Der Gasabsatz hat sich im Geschäftsjahr 2015 gegenüber dem Vorjahr gesteigert.

Aus Sicht der Kooperationswerke sind aufgrund der Preisentwicklung beim Gaseinkauf sowohl die Margen für die Kooperationswerke als auch die Endkundenpreise in der Region verbesserbar. Daher wird das Gasgeschäft der Kooperationswerke voraussichtlich ab Januar 2017 neu strukturiert. Es werden Verhandlungen mit verschiedenen möglichen Partnern im Gasgeschäft geführt.

Entwicklung des Wasserabsatzes

Im Bereich der Wasserversorgung werden die Einwohner der Städte und Gemeinden Lebach, Heusweiler, Fried-

richsthal und Kleinblittersdorf mit Trinkwasser bester Qualität beliefert. Die Stadtwerke Lebach GmbH & Co. KG (SWL) liefern darüber hinaus rund 2 Mio. Kubikmeter Wasser an die Wasserversorgung Ostsaar GmbH (WVO) und die Gemeindewerke Heusweiler GmbH (GWH) insgesamt ca. 0,2 Mio. Kubikmeter Wasser an die Technischen Werke Saarwellingen und den LaminatPark Heusweiler.

Die Gesamtabsatzmenge für alle Kooperationsunternehmen beläuft sich pro Jahr auf rd. 5 Mio. Kubikmeter. Der Wasserabsatz ist 2015 gegenüber 2014 insbesondere witterungsbedingt leicht gestiegen. Damit wurden im Berichtsjahr u. a. aufgrund der Bevölkerungsentwicklung rückläufige Mengen im Wassermarkt überkompensiert.

Vielfältige Dienstleistungen

Die Beteiligungsunternehmen der SW BG bieten verschiedenste Dienstleistungen für Kommunen und kommunale Betriebe an. So übernehmen Sie für SWL, und die Stadtwerke Friedrichsthal GmbH & Co. KG (SWF) im Bereich Bäderwesen die Personalbewirtschaftung, die Durchführung des laufenden Betriebes sowie die Abrechnung von Einnahmen bis hin zur Buchhaltung.

Mit dem Themenfeld Immobilienbewirtschaftung ist SWL beauftragt. Sie ist als Geschäftsbesorgerin der Stadt Lebach für den Gewerbepark Lebach GmbH eingesetzt.

In der Entsorgungsparte sind GWH, SWF und Gemeindewerke Kleinblittersdorf GmbH & Co. KG (GWK) im Rahmen von Geschäftsbesorgungen aktiv.

Stand der Kooperationen

Der Kooperationsvertrag mit Heusweiler wurde im März 2015 um weitere 5 Jahre verlängert. Es besteht für die Gemeinde Heusweiler eine Verlängerungsoption auf 10 Jahre, die gezogen werden kann, wenn die SW BG der GWH Beteiligungen im Bereich erneuerbarer Energien ermöglicht.

Die Kooperation mit Kleinblittersdorf soll ebenfalls bis zu 10 Jahre verlängert werden. Die Geschäftsführung SW BG ist seitens des Aufsichtsrates der SW BG ermächtigt, die Verhandlungen zur Fortführung der Kooperation und zur Änderung von Regelungen im Vertrag zu führen. Die Kooperation läuft zunächst bis mindestens Ende 2017 weiter.

Investitionen in regenerative Energien

Die Partnerunternehmen der SW BG leisten durch ihre Investitionen in den Ausbau erneuerbarer Energien einen Beitrag für die von der Bundesregierung propagierte Energiewende. Etwa 500 kW_{peak} Leistung sind bereits durch die Installationen von Solaranlagen aufgebaut. Das gesamte Investitionsvolumen belief sich insgesamt auf über 1 Mio. EUR.

Netzgesellschaften Lebach und Eppelborn

Die Gesellschafter der Netzgesellschaften haben sich nach langwierigen Verhandlungen grundsätzlich über die weitere Vorgehensweise bei den Netzgesellschaften geeinigt.

Dazu wurde im November 2015 ein Memorandum of Understanding (MoU) abgeschlossen. Darin wurde vereinbart, die Netzgesellschaft in Eppelborn an die energis, die auch Eigentümerin des Stromnetzes in Eppelborn ist, zu veräußern. Auf der Grundlage einer Übergangsregelung werden die Interessen der Gemeinde Eppelborn, der Gemeindewerke Eppelborn sowie der SW BG berücksichtigt.

Die Netzgesellschaft in Lebach wird auf eine angepasste vertragliche Basis gestellt. Die Verbesserung der wirtschaftlichen Entwicklung der Stromnetzgesellschaft in Lebach wird durch alle Partner im Hinblick auf die regulatorischen Anforderungen abgestimmt.

Risiken der künftigen Entwicklung

Die Gesellschaft ist in das Risikomanagementsystem des Konzerns eingebunden. Die weitere Entwicklung der Gesellschaft hängt maßgeblich von der künftigen

gen Ertragssituation der Kooperationsunternehmen und somit vor allem von der Marktentwicklung in den Bereichen Energie und Wasser ab.

Chancen der künftigen Entwicklung

Chancen für die künftige Entwicklung liegen in dem vorgesehenen Ausbau des Energievertriebs in den Bereichen Strom und Gas sowie im Energieeinkauf.

Wachstumsmöglichkeiten für die SW BG können sich aus der räumlichen Ausweitung der Energie-Dachmarke „komm-power“ sowie aus neuen Partnerschaften im Gasgeschäft ergeben. Weitere Entwicklungspotentiale werden bei Investitionen im Bereich erneuerbarer Energien gesehen, wobei das Netzwerk des Konzerns Stadtwerke Saarbrücken genutzt und erweitert werden soll.

Stadtwerke Lebach Geschäftsführungs GmbH

Dillinger Str. 116
66822 Lebach
www.stadtwerke-lebach.de

SWL GmbH

Tel.: 06881/96167-0
Fax: 06881/96167-33
Email: info@stadtwerke-lebach.de

1. Geschäftsführung

Arno Graf
Dipl.-Kfm. Alfons Wintrich

2. Gründung der Gesellschaft

01.01.2008

3. Stammkapital der Gesellschaft

25.000,-- €

4. Beteiligungsverhältnisse

Stadt Lebach	51 %	12.750 €
Stadtwerke Saarbrücken Beteiligungsgesellschaft	49 %	12.250 €

5. Unternehmensgegenstand

Gegenstand der Gesellschaft ist die Geschäftsführung und Vertretung sowie die Beteiligung als persönlich haftende Gesellschafterin an der SWL GmbH & Co. KG, deren Gegenstand ist

- die Versorgung mit Energie vor allem der Stadt Lebach
- die Wasserversorgung vor allem der Stadt Lebach,

- die Betriebsführung des Bäderbetriebes,
- die Verwaltung überwiegend städtischer Gebäude und Grundstücke
- sowie die Durchführung von Investitionen zu den vor genannten Zwecken.

Die Tätigkeit der Gesellschaft erstreckt sich überwiegend auf das Gebiet der Stadt Lebach.

6. Aufsichtsrat

§ 11 Aufsichtsrat

- (1) Die Gesellschaft erhält einen Aufsichtsrat, der aus neun Mitgliedern besteht. Die Mitglieder des Aufsichtsrates werden entsandt.
- (2) Der Bürgermeister der Stadt Lebach ist geborenes Mitglied und Aufsichtsratsvorsitzender. Vier weitere Mitglieder entsendet die Stadt Lebach.
- (3) Die weiteren vier Mitglieder werden von der Stadtwerke Saarbrücken Beteiligungsgesellschaft mbH entsandt.
- (4) Die Mitglieder des Gesellschafters Stadt Lebach werden für die Dauer der allgemeinen Wahlperiode der Gemeindevertretungen im Saarland widerruflich entsandt. Nach Ablauf

- der Amtszeit führen die bisherigen Mitglieder ihre Geschäfte bis zum ersten Zusammentreffen des neuen Aufsichtsrates weiter.
- (5) Beide Gesellschafter können jederzeit ein selbst entsandtes Mitglied abberufen und an seiner Stelle eine andere Person entsenden.
- (6) Das Mandat eines Mitglieds erlischt mit der Beendigung des Amtes, das zur Wahl geführt hat.
- (7) Jedes Mitglied kann sein Mandat jederzeit durch schriftliche Erklärung gegenüber dem Vorsitzenden des Aufsichtsrates mit sofortiger Wirkung niederlegen, die Erklärung ist unwiderruflich.

§ 12 Gesellschaftsvertrag

Vorsitz im Aufsichtsrat

(1) Den Vorsitz führt der Bürgermeister der Stadt Lebach. Der Aufsichtsrat wählt aus seiner Mitte einen Stellvertreter, der im Verhinderungsfall des

Vorsitzenden dessen Rechte und Pflichten ausübt

Mitglieder des Aufsichtsrates:

Herr BRILL, Klauspeter, Bürgermeister (Vorsitzender)

Herr Dr. Ing. SEVERIN, Thomas, SWS (stv. Vorsitzender)

Herr Dr. IHRIG, Falk, SWS

Herr GRIMM, Sascha, CDU, Stadtrat SB

Herr KÜHN, Christoph, FDP, Stadtrat Lebach

bis Mai 2015

Herr SERW, Peter, FDP, Stadtrat Lebach

ab Mai 2015

Herr MOSER, Harry, SPD, Stadtrat Lebach

Herr MÜLLER, Harald, SPD, Stadtrat SB

Herr MÜLLER, Maik, CDU, Stadtrat Lebach

Herr SCHUH, Markus, CDU, Stadtrat Lebach

7. Beteiligung an anderen Gesellschaften

- Stadtwerke Lebach GmbH & Co. KG

8. Vermögens-, Finanz- und Ertragslage

AKTIVA	2015 T€	2014 T€	Abw. absolut	Abw. in %
Immaterielles Vermögen			0	0
Sachanlagen			0	0
Finanzanlagen			0	0
ANLAGEVERMÖGEN	0	0	0	0
Vorräte			0	0
Forderungen und sonstige Vermögensgegenstände	5	5	0	0
Flüssige Mittel	30	30	0	0
UMLAUFVERMÖGEN	35	35	0	0
RAP			0	0
BILANZSUMME	35	35	0	0

PASSIVA	2015 T€	2014 T€	Abw. absolut	Abw. in %
Gezeichnetes Kapital	25	25	0	0
Rücklagen		0	0	0
Gewinnvortrag	6,1	4,0	2	53
Jahresüberschuss/-fehlbetrag	0,7	2,0	-1	-65
EIGENKAPITAL	32	31	1	3
Sonderposten			0	0
Rückstellungen	3	3	0	0
Verbindlichkeiten	0,4	1	-1	-60
- kurzfristig	0,4	1	-1	-60
- langfristig			0	0
FREMDKAPITAL	3	4	-1	-15
RAP			0	0
BILANZSUMME	35	35	0	1

Gewinn- und Verlustrechnung	2015 T€	2014 T€	Abw. absolut	Abw. in %
Umsatzerlöse	0	0	0	0
Bestandsveränderungen	0	0	0	0
aktivierte Eigenleistungen	0	0	0	0
sonst. betr. Erträge	5	5	0	0
Gesamtleistung	4	5	-1	-14
Materialaufwand	0	0	0	0
Personalaufwand	0	0	0	0
Abschreibungen	0	0	0	0
sonstiger betr. Aufwand	4	2	2	75
sonstige Steuern	0	0	0	0
Betriebsergebnis	1	3	-2	-73
Finanzergebnis	0	0	0	0
Neutrales Ergebnis	0	0	0	0
Ertragssteuern	0,1	1,0	-1	-90
Jahresergebnis	0,7	2,0	-1	-65

Sonstige Wirtschaftszahlen	2015	2014	Abw. absolut	Abw. in %
Mitarbeiter	0	0	0	0
davon Auszubildende	0	0	0	0
				0
Stand 30.06.2015: davon Auszubildende:	0	0		
Investitionen (T€)	0	0	0	0

9. Geschäftsverlauf und voraussichtliche Entwicklung des Unternehmens

Der Bestand der Stadtwerke Lebach Geschäftsführungsgesellschaft mbH ist an den Bestand der Stadtwerke Lebach GmbH & Co. KG gekoppelt.

Stadtwerke Lebach GmbH & Co. KG

Dillinger Str. 116
66822 Lebach
www.stadtwerke-lebach.de

SWL KG

Tel.: 06881/96167-0
Fax: 06881/96167-33
Email: info@stadtwerke-lebach.de

1. Geschäftsführung

**Stadtwerke Lebach Geschäftsführungsgesellschaft mbH,
diese vertreten durch:**

Arno Graf
Dipl.-Kfm. Alfons Wintrich
Christian Wunn

bis Januar 2106
seit Februar 2016

2. Gründung der Gesellschaft

Umwandlung in GmbH & Co. KG

1998
01.01.2008

3. Stammkapital der Gesellschaft

1.000.000,-- €

4. Beteiligungsverhältnisse

Stadt Lebach	51 %	510.000 €
Stadtwerke Saarbrücken Beteiligungsgesellschaft	49 %	490.000 €

5. Unternehmensgegenstand

Gegenstand der Gesellschaft ist

- die Versorgung mit Energie vor allem der Stadt Lebach
- die Wasserversorgung vor allem der Stadt Lebach,
- die Betriebsführung des Bäderbetriebes,
- die Verwaltung überwiegend städtischer Gebäude und Grundstücke

sowie die Durchführung von Investitionen zu den vorstehend genannten Zwecken. Außerdem kann das Unternehmen auch für andere städtische Unternehmen, Körperschaften des öffentlichen Rechts, Eigenbetriebe oder die Stadt Lebach selbst nach Maßgabe entsprechender Verträge Investitionen durchführen.

6. Aufsichtsrat

§ 9 Aufsichtsrat

- (1) Die Gesellschaft erhält einen Aufsichtsrat, der aus neun Mitgliedern besteht. Die Mitglieder des Aufsichtsrates werden entsandt...
- (2) Der Bürgermeister der Stadt Lebach ist geborenes Mitglied und Aufsichtsratsvorsitzender. Vier weitere Mitglieder entsendet die Stadt Lebach.
- (3) Die weiteren vier Mitglieder werden von der Stadtwerke Saarbrücken Beteiligungsgesellschaft mbH entsandt.
- (4) Die Mitglieder des Gesellschafters Stadt Lebach werden für die Dauer der allgemeinen Wahlperiode der

- Gemeindevertretungen im Saarland widerruflich entsandt. Nach Ablauf der Amtszeit führen die bisherigen Mitglieder ihre Geschäfte bis zum ersten Zusammentreffen des neuen Aufsichtsrates weiter.
- (5) Beide Gesellschafter können jederzeit ein selbst entsandtes Mitglied abberufen und an seiner Stelle eine andere Person entsenden.
- (6) Das Mandat eines Mitglieds erlischt mit der Beendigung des Amtes, das zur Wahl geführt hat.
- (7) Jedes Mitglied kann sein Mandat jederzeit durch schriftliche Erklärung

gegenüber dem Vorsitzenden des Aufsichtsrates mit sofortiger Wirkung niederlegen, die Erklärung ist unwiderruflich.

- (8) Für jedes entsandte Aufsichtsratsmitglied ist ein Ersatzmitglied zu benen-

nen, welches Mitglied des Aufsichtsrats wird, wenn das Aufsichtsratsmitglied vor Ablauf seiner Amtszeit wegfällt oder anderweitig dauernd verhindert ist.

§ 12 Gesellschaftsvertrag

Vorsitz im Aufsichtsrat

- (1) Den Vorsitz führt der Bürgermeister der Stadt Lebach. Der Aufsichtsrat wählt aus seiner Mitte einen Stellver-

treter, der im Verhinderungsfall des Vorsitzenden dessen Rechte und Pflichten ausübt

Mitglieder des Aufsichtsrates:

Herr BRILL, Klauspeter, Bürgermeister (Vorsitzender)

Herr Dr. Ing. SEVERIN, Thomas, SWS (stv. Vorsitzender)

Herr Dr. IHRIG, Falk, SWS

Herr GRIMM, Sascha, CDU, Stadtrat SB

Herr KÜHN, Christoph, FDP, Stadtrat Lebach

bis Mai 2015

Herr SERWE, Peter, Dipl.-Handelslehrer

ab Juni 2015

Herr MOSER, Harry, SPD, Stadtrat Lebach

Herr MÜLLER, Harald, SPD, Stadtrat SB

Herr MÜLLER, Maik, CDU, Stadtrat Lebach

Herr SCHUH, Markus, CDU, Stadtrat Lebach

7. Beteiligung an anderen Gesellschaften

SWL-energis-Geschäftsführungs-GmbH, Lebach

50 %

SWL-energis-Netzgesellschaft mbH & Co. KG, Lebach

50 %

8. Vermögens-, Finanz- und Ertragslage

AKTIVA	2015 T€	2014 T€	Abw. absolut	Abw. in %
Immaterielles Vermögen	281	298	-17	-6
Sachanlagen	6.313	6.146	167	3
Finanzanlagen	2.025	2.025	0	0
ANLAGEVERMÖGEN	8.619	8.469	150	2
Vorräte	82	89	-7	-8
Forderungen u. sonstige Vermögensgegenstände	605	781	-176	-23
Flüssige Mittel	1.440	542	898	166
UMLAUFVERMÖGEN	2.127	1.412	715	51
RAP	0	0	0	0
BILANZSUMME	10.746	9.881	865	9

PASSIVA	2015 T€	2014 T€	Abw. absolut	Abw. in %
Haft einlagen	1.000	1.000	0	0
Variables Kapital	2.935	2.935	0	0
Bilanzgewinn	655	403	252	63
EIGENKAPITAL	4.590	4.338	252	6
Sonderposten mit RL-Anteil	0	0	0	0
Ertragszuschüsse	293	266	27	10
Rückstellungen	336	346	-10	-3
Verbindlichkeiten	5.527	4.931	596	12
- kurzfristig (bis zu 1 J)	1.398	694	704	101
- langfristig (mehr als 5 J)	3.717	3.815	-98	-3
FREMDKAPITAL	5.863	5.277	586	11
RAP	0	0	0	0
BILANZSUMME	10.746	9.881	865	9

Gewinn- und Verlustrechnung	2015 T€	2014 T€	Abw. absolut	Abw. in %
Umsatzerlöse	3.838	3.561	277	8
aktivierte Eigenleistungen	14	6	8	133
sonst. betr. Erträge	509	485	24	5
Gesamtleistung	4.361	4.052	309	8
Materialaufwand	2.010	1.855	155	8
Personalaufwand	994	1.015	-21	-2
Abschreibungen	370	381	-11	-3
sonstiger betr. Aufwand	368	373	-5	-1
sonstige Steuern	3	3	0	0
Betriebsergebnis	616	425	191	45
Zinsergebnis	-238	-233	-5	2
Neutrales Ergebnis	221	54	167	309
Ertragssteuern	66	44	22	50
Jahresergebnis	532	202	330	163

Wirtschaftszahlen	2015	2014	Abweichung absolut	Abw. in %
Mitarbeiter	19	20	-1	-5
davon Auszubildende	0	0	0	0
Investitionen T€:	520	418	102	24
Leistungszahlen:				
verkaufte Strommenge (Mio.kWh)	8,6	7,98	1	8
Wassergewinnung (Tm ³)	2.628	2.481	147	6

9. Geschäftsverlauf und voraussichtliche Entwicklung des Unternehmens

Die Planung sieht ein positives Ergebnis für das Jahr 2016 vor, das auf dem Niveau des aktuellen Ergebnisses liegt.

Der Arbeitspreis für Wasser beträgt unverändert 1,95 €/m³. Der mengenunabhängige Grundpreis wurde zum 1.1.2016 auf 12,45 € erhöht.

Chancen für die künftige Entwicklung liegen in dem vorgesehenen Ausbau des Energie-

vertriebs in den Bereichen Strom und Gas sowie im Energieeinkauf. Die SWL und ihre Kooperationspartner haben zusammen mit SWS BG im Berichtsjahr mit der Entwicklung eines neuen Marketing- und Vertriebskonzeptes mit der Weiterentwicklung der Dachmarke „kommpower“ erfolgreich fortgesetzt.

SWL-energis- Geschäftsführungs-GmbH

Dillinger Str. 120
66822 Lebach

SWL-energis GF

Tel.: 06881/96167-0
Fax: 06881/96167-33

1. Geschäftsführung

Martin Edmund Schmidt
Martin Altmeier (ab 18.02.2014)
Boris Hossfeld (bis 18.02.2014)

2. Gründung der Gesellschaft

2008

3. Stammkapital der Gesellschaft

25.000,-- €

4. Beteiligungsverhältnisse

Stadtwerke Lebach GmbH & Co. KG
energis GmbH

50 %
50 %

12.500 €
12.500 €

5. Unternehmensgegenstand

Gegenstand des Unternehmens ist die
Geschäftsführung und Beteiligung als
persönlich haftende Gesellschafterin an

der SWL-energis Netzgesellschaft mbH
& Co. KG.

6. Aufsichtsrat

Die Gesellschaft hat keinen Aufsichtsrat

7. Beteiligung an anderen Gesellschaften

keine

8. Vermögens-, Finanz- und Ertragslage

AKTIVA	2015 T€	2014 T€	Abw. absolut	Abw. in %
Immaterielles Vermögen	0	0	0	0
Sachanlagen	0	0	0	0
Finanzanlagen	0	0	0	0
ANLAGEVERMÖGEN	0	0	0	0
Vorräte	0	0	0	0
Forderungen u. sonstige Vermögensgegenstände	5	4	1	25
Flüssige Mittel	33	34	-1	-3
UMLAUFVERMÖGEN	38	38	0	0
RAP			0	0
BILANZSUMME	38	38	0	0

PASSIVA	2015 T€	2014 T€	Abw. absolut	Abw. in %
Gezeichnetes Kapital	25	25	0	0
Rücklagen	0	0	0	0
Gewinn- / Verlustvortrag	9	8	1	13
Jahresüberschuss/-fehlbetrag	1	1	0	0
EIGENKAPITAL	35	34	1	3
Sonderposten	0	0	0	0
Rückstellungen	2	3	-1	-33
Verbindlichkeiten	1	1	0	0
- kurzfristig	1	1	0	0
- langfristig	0	0	0	0
FREMDKAPITAL	3	4	-1	-25
RAP			0	0
BILANZSUMME	38	38	0	0

Gewinn- und Verlustrechnung	2015 T€	2014 T€	Abw. absolut	Abw. in %
Umsatzerlöse	0	0	0	0
Bestandsveränderungen	0	0	0	0
aktivierte Eigenleistungen	0	0	0	0
sonst. betr. Erträge	4	4	0	0
Gesamtleistung	4	4	0	0
Materialaufwand	0	0	0	0
Personalaufwand	0	0	0	0
Abschreibungen	0	0	0	0
sonstiger betr. Aufwand	3	3	0	0
sonstige Steuern	0	0	0	0
Betriebsergebnis	1	1	0	0
Finanzergebnis	0	0	0	0
Neutrales Ergebnis	0	0	0	0
Ertragssteuern	0	0	0	0
Jahresergebnis	1	1	0	0

Sonstige Wirtschaftszahlen	2014	2013	Abw. absolut	Abw. in %
Mitarbeiter	0	0	0	0
davon Auszubildende	0	0	0	0
				0
Stand Januar 2016: davon Auszubildende:	0	0	0	0
Investitionen (T€)	0	0	0	0

9. Geschäftsverlauf und voraussichtliche Entwicklung des Unternehmens

Der Jahresabschluss 2015 ist durch einen Wirtschaftsprüfer testiert, mit einem uneingeschränkten Testat versehen, aber noch nicht durch die Gesellschafterversammlung beschlossen.

Alle Aufwendungen der Gesellschaft werden, zuzüglich einer Haftungsschädigung von 5% auf das gezeichnete Kapital, durch die KG gedeckt. Es wird für das Jahr 2016 ein leicht positives Ergebnis erwartet.

SWL-energis- Netzgesellschaft mbH & Co. KG

Dillinger Str. 120
66822 Lebach

Tel.: 06881/96167-0
Fax: 06881/96167-33

1. Geschäftsführung

SWL-energis-Geschäftsführungs-GmbH
diese vertreten durch:

Martin Edmund Schmidt
Martin Altmeier (ab 18.02.2014)
Boris Hossfeld (bis 18.02.2014)

2. Gründung der Gesellschaft 2007

3. Stammkapital der Gesellschaft 25.000,-- €

4. Beteiligungsverhältnisse

Stadtwerke Lebach GmbH & Co. KG	50 %	12.500 €
energis GmbH	50 %	12.500 €

5. Unternehmensgegenstand

- (1) Gegenstand des Unternehmens ist die Planung, die Errichtung, der Betrieb, die Wartung, der Ausbau, der Erwerb und die Nutzung von Netzanlagen für elektrische Energie in der Stadt Lebach sowie die Erbringung von Dienstleistungen auf diesen Gebieten.
- (2) Der Unternehmensgegenstand schließt alle Geschäfte und Maßnahmen ein, die ihm mittelbar oder unmittelbar dienlich sind oder mit ihm zusammenhängen.
- (3) Die Gesellschaft kann sich an Unternehmen, die dem Gegenstand des Unternehmens dienlich oder förderlich sind, in jeder gesetzlich zulässigen Form beteiligen oder solche Unternehmen erwerben oder errichten.

6. Aufsichtsrat

§ 11 Aufsichtsrat

- (1) Die Gesellschaft erhält einen Aufsichtsrat, der aus vier Mitgliedern besteht. Die Mitglieder des Aufsichtsrates werden von den Gesellschaften entsandt und abberufen. § 52 GmbH-Gesetz findet keine, auch nicht entsprechende, Anwendung.
- (2) Zwei Mitglieder entsendet die Stadtwerke Lebach GmbH & Co. KG
- (3) Die weiteren zwei Mitglieder werden von der energis GmbH entsandt.

Mitglieder des Aufsichtsrates:

Bürgermeister Klauspeter Brill
Alfons Wintrich, SWS BG

Stand: Januar 2016

Anke Klein, energis-Netzgesellschaft,
Vorsitzende
Mathias Frigo, energis-Netzgesellsch.

7. Beteiligung an anderen Gesellschaften

keine

8. Vermögens-, Finanz- und Ertragslage

AKTIVA	2015 T€	2014 T€	Abw. absolut	Abw. in %
Immaterielles Vermögen	0	0	0	0
Sachanlagen	0	0	0	0
Finanzanlagen	0	0	0	0
ANLAGEVERMÖGEN	0	0	0	0
Vorräte	0	0	0	0
Forderungen u. sonstige Vermögensgegenstände	5.140	4.603	537	12
Flüssige Mittel	539	1.800	-1.261	-70
UMLAUFVERMÖGEN	5.679	6.403	-724	-11
RAP	1.219	1.169	50	4
BILANZSUMME	6.898	7.572	-674	-9

PASSIVA	2015 T€	2014 T€	Abw. absolut	Abw. in %
Gezeichnetes Kapital	25	25	0	0
Rücklagen	3.000	3.000	0	0
Gewinn- / Verlustvortrag	0	399	-399	-100
Jahresüberschuss/-fehlbetrag	37	279	-242	-87
EIGENKAPITAL	3.062	3.703	-641	-17
Sonderposten	0	0	0	0
Rückstellungen	1.146	892	254	28
Verbindlichkeiten	1.471	1.808	-337	-19
- kurzfristig	1.471	1.808	-337	-19
- langfristig	0	0	0	0
FREMDKAPITAL	2.617	2.700	-83	-3
RAP	1.219	1.169	50	4
BILANZSUMME	6.898	7.572	-674	-9

Gewinn- und Verlustrechnung	2015 T€	2014 T€	Abw. absolut	Abw. in %
Umsatzerlöse	8.845	8.652	193	2
Bestandsveränderungen	0	0	0	0
aktivierte Eigenleistungen	0	0	0	0
sonst. betr. Erträge	420	410	10	2
Gesamtleistung	9.265	9.062	203	2
Materialaufwand	7.393	7.215	178	2
Personalaufwand	0	0	0	0
Abschreibungen	0	0	0	0
sonstiger betr. Aufwand	1.890	1.562	328	21
sonstige Steuern	0	0	0	0
Betriebsergebnis	-18	285	-303	-106
Finanzergebnis	138	150	-12	-8
Neutrales Ergebnis	0	0	0	0
Ertragssteuern	83	156	-73	-47
Jahresergebnis	37	279	-242	-87

Sonstige Wirtschaftszahlen	2015	2014	Abw. absolut	Abw. in %
Mitarbeiter	0	0	0	0
davon Auszubildende	0	0	0	0
Stand Januar 2016: davon Auszubildende:	0	0	0	0
Investitionen (T€)	0	0	0	0

9. Geschäftsverlauf und voraussichtliche Entwicklung des Unternehmens

Der Jahresabschluss 2015 ist durch einen Wirtschaftsprüfer testiert, mit einem uneingeschränkten Testat versehen, aber noch nicht durch die Gesellschafterversammlung beschlossen.

Die Geschäftstätigkeit der Gesellschaft wird durch die Entwicklung der Netznutzungsentgelte in Zukunft weiter beeinflusst. Die Entgelte für Netznutzung unterliegen in Deutschland einer Regulierung mit entsprechendem Einfluss auf die Ertragslage der Gesellschaft. Vor dem Hintergrund der ab 01.01.2009 begonnenen Anreizregulierung wird der Druck zu Effizienzsteigerungen weiter zunehmen.

Die wesentlichen Aufwandspositionen, insbesondere die bezogenen Dienstleistungen und die aufgrund geänderter Anforderungen des Energierechtsrahmens zusätzlich ent-

stehenden Belastungen wirken sich weiter negativ aus. Die in 2012 eingeführte Überwachung der Liquidität auf Wochenbasis ist weiterhin wichtig, um den gesteigerten Anforderungen v.a. in Bezug auf die Höhe der Zahlungen im Zuge der EEG-Einspeisung bzw. EEG-Rückvergütung zu begegnen. Das Ergebnis 2015 ist vor allem durch die Erhöhung Periodenfremder Aufwendungen negativ beeinflusst.

Wie mit den Partnern in Lebach und der energis/VSE verhandelt, wird die Weiterführung der Netzgesellschaft in Lebach unter Zugrundelegung vertraglicher Verbesserungen umgesetzt.

Gewerbepark Lebach GmbH

GPL

Dillinger Str. 116
66822 Lebach
www.stadtwerke-lebach.de

Tel.: 06881/96167-0
Fax: 06881/96167-33
Email: info@stadtwerke-lebach.de

1. Geschäftsführung

Arno Graf
Dipl.-Kfm. Alfons Wintrich
Christian Wunn

bis Januar 2016
seit Februar 2016

2. Gründung der Gesellschaft

1998

3. Stammkapital der Gesellschaft

25.564,59 €

4. Beteiligungsverhältnisse

Stadt Lebach	90 %	23.008,13 €
Stadtwerke Saarbrücken Beteiligungs- gesellschaft mbH	10 %	2.556,46 €

5. Unternehmensgegenstand

Gegenstand des Unternehmens ist die wirtschaftliche Nutzung des gesellschaftseigenen Grundvermögens im Gewerbepark Lebach.

6. Aufsichtsrat

§ 11 Gesellschaftsvertrag

Zusammensetzung und Amtsdauer des Aufsichtsrates

- (1) Der Aufsichtsrat besteht aus neun Mitgliedern, die von der Gesellschafterversammlung nach Maßgabe der folgenden Vorschriften gewählt werden.
- (2) Acht Mitglieder schlägt der Stadtrat der Stadt Lebach vor; unter den Vorgesprochenen muss sich der Bürgermeister der Stadt Lebach befinden. Dabei soll jede Fraktion vertreten sein.
- (3) Das weitere Mitglied wird der Gesellschafterversammlung von der Stadtwerke Saarbrücken AG vorgeschlagen.
- (4) Die Mitglieder des Gesellschafters Stadt Lebach werden für die Dauer

- der allgemeinen Wahlperiode der Gemeindevertretungen im Saarland gewählt. Nach Ablauf der Amtszeit führen die bisherigen Mitglieder ihre Geschäfte bis zum ersten Zusammentreten des neuen Aufsichtsrates weiter.
- (5) Der Gesellschafter Stadtwerke Saarbrücken AG kann jederzeit der Gesellschafterversammlung vorschlagen, das von ihm vorgeschlagene Mitglied abzurufen und an seiner Stelle eine andere Person zu wählen.
- (6) Das Mandat eines Mitgliedes erlischt mit der Beendigung des Amtes, das zur Wahl geführt hat.

§ 12 Gesellschaftsvertrag

Vorsitz im Aufsichtsrat

(1) Den Vorsitz führt der Bürgermeister der Stadt Lebach. Der Aufsichtsrat wählt aus seiner Mitte einen Stellver-

treter, der im Verhinderungsfall des Vorsitzenden dessen Rechte und Pflichten ausübt.

Mitglieder des Aufsichtsrates:

Herr BRILL, Klauspeter, Bürgermeister (Vorsitzender)

Herr Dr. IHRIG, Falk (Gesellschaftervertreter)

Frau BRAUN, Esther, Krankenschwester

Herr LÖW, Peter, Bilanzbuchhalter

Herr SCHIRRA, Mike, Dipl. Verwaltungswirt

Frau SCHMIDT, Annelie, Reiseverkehrskauffrau

Herr STORB, Andreas, Regierungsangestellter

Herr SCHU; Markus, Dipl. Ingenieur

Herr THEWES, Simon, Dipl.-Ingenieur (FH)

7. Beteiligung an anderen Gesellschaften

Industriepark Lebach Verwaltungsgesellschaft mbH

51 %

Industriepark Lebach GmbH & Co. KG

51 %

8. Wirtschaftsdaten

Sonstige Wirtschaftszahlen	2015	2014	Abw. absolut	Abw. in %
Mitarbeiter	1	1	0	0
davon Auszubildende	0	0	0	0
Stand 30.06.2015: davon Auszubildende:	0	0	0	0
Bilanzsumme (T€)	6.788	7.921	1.133	-14
Umsatzerlöse (T€)	430	801	371	-46
Bilanzgewinn/Verlust (T€)	0	0	0	0

Gemeindewerke Heusweiler GmbH

GWH

Saarbrücker Straße 28
66265 Heusweiler
www.gemeindewerke-heusweiler.de

Tel.: 06806/98777-0
Fax: 06806/98777-88
Email: wolfgang.karges@gemeindewerke-heusweiler.de

1. Geschäftsführung

Wolfgang Karges
Alfons Wintrich

2. Gründung der Gesellschaft

20.12.2001

3. Stammkapital der Gesellschaft

1.000.000,-- €

4. Beteiligungsverhältnisse

Gemeinde Heusweiler	51 %	510.000 €
SWS-Beteiligungsgesellschaft mbH	49 %	490.000 €

5. Unternehmensgegenstand

Das Unternehmen hat zum Gegenstand

- Die Wasser- und Energieversorgung insbesondere auf dem Gebiet der Gemeinde Heusweiler,
- das Halten von Geschäftsanteilen, Mitgliedschaftsrechten Aktien, die mit der Tätigkeit der Gesellschaft in Zusammenhang stehen,
- das Erbringen kaufmännischer und technischer Dienstleistungen einschließlich Facility-Management für die Gemeinde oder für Unternehmen

oder Zweckverbände mit unmittelbarer oder mittelbarer gemeindlicher Beteiligung,

- das Management von Leistungen im öffentlichen Personennahverkehr für die Gemeinde,
- die Gewerbe- und Wohnflächenerschließung und –vermarktung sowie das Gewerbe- und Wohnflächenmanagement.

6. Aufsichtsrat/Beirat

§ 9 des Gesellschaftsvertrages

(1) Der Aufsichtsrat besteht aus neun Mitgliedern. Sechs Mitglieder werden von der Gemeinde Heusweiler bestellt. Unter

diesen muss sich der Bürgermeister der Gemeinde Heusweiler befinden. Drei weitere Mitglieder werden von der SWS-Beteiligungsgesellschaft mbH entsandt.

Mitglieder des Aufsichtsrates: Stand: November 2015

Thomas Redelberger, AR-Vorsitzender
Stv. Harald Müller, SPD, stellv. AR-Vorsitzender
Stv. Herbert Meyer, SPD
Stv. Stefan Brand, CDU

Volker Leinenbach, CDU
Manfred Schmidt, CDU
Dr. Ing. Peter Reimann, SPD
Stefan Schmidt, SPD
Oliver Luksic, FDP

7. Beteiligung an anderen Gesellschaften

keine

8. Vermögens-, Finanz- und Ertragslage

AKTIVA	2015 T€	2014 T€	Abw. absolut	Abw. in %
Immaterielles Vermögen	2	3	-1	-33
Sachanlagen	6.530	6.420	110	2
Finanzanlagen	192	0	192	0
ANLAGEVERMÖGEN	6.724	6.423	301	5
Vorräte	60	63	-3	-5
Forderungen u. sonstige Vermögensgegenstände	562	507	55	11
Flüssige Mittel	375	509	-134	-26
UMLAUFVERMÖGEN	997	1.079	-82	-8
RAP			0	0
BILANZSUMME	7.721	7.502	219	3

PASSIVA	2015 T€	2014 T€	Abw. absolut	Abw. in %
Gezeichnetes Kapital	1.000	1.000	0	0
Kapitalrücklage	4.322	4.322	0	0
Gewinnrücklage	50	0	50	0
Gewinn- / Verlustvortrag	0	0	0	0
Jahresüberschuss/-fehlbetrag	484	401	83	21
EIGENKAPITAL	5.856	5.723	133	2
Sonderposten	83	113	-30	-27
Rückstellungen	435	363	72	20
Verbindlichkeiten	1.347	1.303	44	3
- kurzfristig	477	511	-34	-7
- langfristig	870	792	78	10
FREMDKAPITAL	1.782	1.666	116	7
RAP	0	0	0	0
BILANZSUMME	7.721	7.502	219	3

Gewinn- und Verlustrechnung	2015 T€	2014 T€	Abw. absolut	Abw. in %
Umsatzerlöse	3.581	3.392	189	6
Bestandsveränderungen	0	0	0	0
aktivierte Eigenleistungen	77	62	15	24
sonst. betr. Erträge	187	199	-12	-6
Gesamtleistung	3.845	3.653	192	5
Materialaufwand	1.786	1.737	49	3
Personalaufwand	738	727	11	2
Abschreibungen	371	378	-7	-2
sonstiger betr. Aufwand	257	246	11	4
sonstige Steuern	2	1	1	100
Betriebsergebnis	691	564	127	23
Finanzergebnis	-17	-16	-1	6
Neutrales Ergebnis	27	25	2	8
Ertragssteuern	217	172	45	26
Jahresergebnis	484	401	83	21

Sonstige Wirtschaftsdaten	2015 T€	2014 T€	Differenz T€	Abw. in %
Mitarbeiter	13	13	0	0
davon Auszubildende	1	1	0	0
Stand 30.06.2014:	13	13	0	0
Investitionen	672	563	109	19
Leistungszahlen: Wasser cbm				
Eigenförderung	725.349	687.537	37.812	5
Bezug energis GmbH	303.318	291.891	11.427	4
Bezug WVO	3.454	2.657	797	30
Gesamtaufkommen	1.032.121	982.085	50.036	5
Tarifkunden	734.481	724.176	10.305	1
Industriekunden	134.274	118.956	15.318	13
Sonstige Kunden	8.837	10.510	-1.673	-16
Gemeinde Saarwellingen	99.718	95.093	4.625	5
Gesamtverkauf	977.310	948.735	28.575	3

Gemeindewerke Eppelborn Geschäftsführungsgesellschaft mbH

GWE GmbH

Rathausstraße 27
66571 Eppelborn

Tel.: 06881/969-0
Fax: 06881/969-444

1. Geschäftsführung

Werner Hell
Dr. Falk Ihrig

2. Gründung der Gesellschaft 14.12.2007

3. Stammkapital der Gesellschaft 25.000,-- €

4. Beteiligungsverhältnisse

Gemeinde Eppelborn	51 %	12.750 €
SWS-Beteiligungsgesellschaft mbH	49 %	12.250 €

5. Unternehmensgegenstand

Das Unternehmen hat zum Gegenstand

- a) Gegenstand der Gesellschaft ist die Geschäftsführung und Vertretung sowie die Beteiligung als persönlich haftende Gesellschafterin an der Gemeindewerke Eppelborn GmbH & Co. KG, deren Gegenstand ist
- die Wasser- und Energieversorgung insbesondere auf dem Gebiet der Gemeinde Eppelborn,
 - das Halten von Geschäftsanteilen, Mitgliedschaftsrechten und RWE-Aktien, die mit der Tätigkeit der Gesellschaft in Zusammenhang stehen,
 - das Erbringen kaufmännischer und technischer Dienstleistungen einschließlich Facility-Management für die Gemeinde oder für Unternehmen oder Zweckverbände mit unmittelba-

- rer oder mittelbarer gemeindlicher Beteiligung,
- das Management von Leistungen im öffentlichen Personennahverkehr für die Gemeinde,
 - die Gewerbe- und Wohnflächenerschließung und –vermarktung sowie das Gewerbe- und Wohnflächenmanagement.
- b) Die Tätigkeit der Gesellschaft erstreckt sich überwiegend auf das Gebiet der Gemeinde Eppelborn
- c) Die Gesellschaft ist zur Vornahme aller Maßnahmen und Geschäfts berechtigt, durch die der in Abs. 1 umschriebene Gegenstand des Unternehmens gefördert wird.

6. Aufsichtsrat/Beirat

§ 9 des Gesellschaftsvertrages

- (1) Die Gesellschaft erhält einen Aufsichtsrat, der aus elf Mitgliedern besteht. Die Mitglieder des Aufsichtsrates werden entsandt. § 52 GmbH-Gesetz findet keine Anwendung. Auf-

- sichtsratsmitglied kann nur sein, wer zugleich dem Aufsichtsrat der in § 2 Abs. 1 genannten Kommanditgesellschaft angehört.
- (2) Die Bürgermeisterin der Gemeinde ist geborenes Mitglied und Aufsichts-

ratsvorsitzende. Fünf weitere Mitglieder entsendet die Gemeinde Eppelborn.

(3) Die weiteren fünf Mitglieder werden von der SWS-Beteiligungsgesellschaft mbH entsandt

Mitglieder des Aufsichtsrates: Stand: September 2014

Birgit Müller-Closset, AR-Vorsitzende

Adrian Bost, CDU

Stefan Groß, SPD

Berthold Schmitt, CDU

Peter Stein, SPD

Alwin Theobald, CDU

Dr. Thomas Severin, VVS

Alfons Wintrich, SWS BG

Alexander Bersin, CDU

Klaus Burgemeister, SPD

Theo Schmitt, SPD

7. Beteiligung an anderen Gesellschaften

keine

8. Vermögens-, Finanz- und Ertragslage

AKTIVA	2014 T€	2013 T€	Abw. absolut	Abw. in %
Ausstehende Einlagen	0	0	0	0
Sachanlagen	0	0	0	0
Finanzanlagen	0	0	0	0
ANLAGEVERMÖGEN	0	0	0	0
Vorräte	0	0	0	0
Forderungen und sonstige Vermögensgegenstände	3	4	-1	-25
Flüssige Mittel	32	31	1	3
UMLAUFVERMÖGEN	35	35	0	0
RAP	0	0	0	0
BILANZSUMME	35	35	0	0

PASSIVA	2014 T€	2013 T€	Abw. absolut	Abw. in %
Gezeichnetes Kapital	25	25	0	0
Rücklagen			0	0
Gewinn- / Verlustvortrag	5	5	0	0
Jahresüberschuss/-fehlbetrag	1	1	0	0
EIGENKAPITAL	31	31	0	0
Sonderposten			0	0
Rückstellungen	3	3	0	0
Verbindlichkeiten	1	1	0	0
- kurzfristig	1	1	0	0
- langfristig	0	0	0	0
FREMDKAPITAL	4	4	0	0
RAP	0	0	0	0
BILANZSUMME	35	35	0	0

Gewinn- und Verlustrechnung	2014 T€	2013 T€	Abw. absolut	Abw. in %
Umsatzerlöse	0	0	0	0
Bestandsveränderungen	0	0	0	0
aktivierte Eigenleistungen	0	0	0	0
sonst. betr. Erträge	3	2	1	50
Gesamtleistung	3	2	1	50
Materialaufwand	0	0	0	0
Personalaufwand	0	0	0	0
Abschreibungen	0	0	0	0
sonstiger betr. Aufwand	3	2	1	50
sonstige Steuern	0	0	0	0
Betriebsergebnis	0	0	0	0
Finanzergebnis	1	1	0	0
Neutrales Ergebnis	0	0	0	0
Ertragssteuern	0	0	0	0
Jahresergebnis	1	1	0	0

Sonstige Wirtschaftszahlen	2014	2013	Abweichung absolut	Abw. in %
Mitarbeiter	0	0	0	0
- davon Auszubildende	0	0	0	0
Stand 01.04.2016	0	0	0	0

9. Geschäftsverlauf und voraussichtliche Entwicklung des Unternehmens

Zweck der Gesellschaft ist die Beteiligung als persönlich haftende Gesellschafterin an der Gemeindewerke Eppelborn GmbH & Co. KG.

Alle Aufwendungen der Gesellschaft werden, zuzüglich einer Haftungsentschädigung von 3% auf das Haftungskapital, durch die KG gedeckt.

**GWE-energis
Geschäftsführungs-GmbH****GWE-energis GF**

Rathausstraße 27
66571 Eppelborn

Tel.: 06881/969-0
Fax: 06881/969-444

1. Geschäftsführung

Martin Edmund Schmidt
Martin Altmeier (ab 18.02.2014)
Boris Hossfeld (bis 18.02.2014)

2. Gründung der Gesellschaft

2008

3. Stammkapital der Gesellschaft

25.000,-- €

4. Beteiligungsverhältnisse

Gemeindewerke Eppelborn GmbH & Co. KG	50 %	12.500 €
energis GmbH	50%	12.500 €

5. Unternehmensgegenstand

Gegenstand des Unternehmens ist die
Geschäftsführung und die Beteiligung als
persönlich haftende Gesellschafterin an

der GWE-energis-Netzgesellschaft mbH
& Co. KG.

6. Aufsichtsrat

Die Gesellschaft hat keinen Aufsichtsrat

7. Beteiligung an anderen Gesellschaften

keine

8. Vermögens-, Finanz- und Ertragslage

AKTIVA	2015 T€	2014 T€	Abw. absolut	Abw. in %
Immaterielles Vermögen	0	0	0	0
Sachanlagen	0	0	0	0
Finanzanlagen	0	0	0	0
ANLAGEVERMÖGEN	0	0	0	0
Vorräte	0	0	0	0
Forderungen u. sonstige Vermögensgegenstände	5	4	1	25
Flüssige Mittel	33	34	-1	-3
UMLAUFVERMÖGEN	38	38	0	0
RAP	0	0	0	0
BILANZSUMME	38	38	0	0

PASSIVA	2015 T€	2014 T€	Abw. absolut	Abw. in %
Gezeichnetes Kapital	25	25	0	0
Rücklagen	0	0	0	0
Gewinn- / Verlustvortrag	9	8	1	13
Jahresüberschuss/-fehlbetrag	1	1	0	8
EIGENKAPITAL	35	34	1	3
Sonderposten	0	0	0	0
Rückstellungen	2	3	-1	-33
Verbindlichkeiten	0	0	0	0
- kurzfristig	1	1	0	0
- langfristig	0	0	0	0
FREMDKAPITAL	3	4	-1	-25
RAP	0	0	0	0
BILANZSUMME	38	38	0	0

Gewinn- und Verlustrechnung	2015 T€	2014 T€	Abw. absolut	Abw. in %
Umsatzerlöse	0	0	0	0
Bestandsveränderungen	0	0	0	0
aktivierte Eigenleistungen	0	0	0	0
sonst. betr. Erträge	4	3	1	33
Gesamtleistung	4	3	1	33
Materialaufwand	0	0	0	0
Personalaufwand	0	0	0	0
Abschreibungen	0	0	0	0
sonstiger betr. Aufwand	3	2	1	50
sonstige Steuern	0	0	0	0
Betriebsergebnis	1	1	0	0
Finanzergebnis	0	0	0	0
Neutrales Ergebnis	0	0	0	0
Ertragssteuern	0	0	0	0
Jahresergebnis	1	1	0	0

Sonstige Wirtschaftszahlen	2014	2013	Abw. absolut	Abw. in %
Mitarbeiter	0	0	0	0
davon Auszubildende	0	0	0	0
Stand Januar 2016: davon Auszubildende:	0	0	0	0
Investitionen (T€)	0	0	0	0

9. Geschäftsverlauf und voraussichtliche Entwicklung des Unternehmens

Der Jahresabschluss 2015 ist durch einen Wirtschaftsprüfer testiert, mit einem uneingeschränkten Testat versehen, aber noch nicht durch die Gesellschafterversammlung beschlossen.

Alle Aufwendungen der Gesellschaft werden, zuzüglich einer Haftungsschädigung von 5% auf das gezeichnete Kapital, durch die KG gedeckt. Es wird für das Jahr 2016 ein leicht positives Ergebnis erwartet.

GWE-energis Netzgesellschaft mbH & Co. KG

Rathausstraße 27
66571 Eppelborn

Tel.: 06881/969-0
Fax: 06881/969-444

1. Geschäftsführung

GWE-energis-Geschäftsführungs-GmbH
diese vertreten durch:

Martin Edmund Schmidt
Martin Altmeier (ab 18.02.2014)
Boris Hossfeld (bis 18.02.2014)

2. Gründung der Gesellschaft

2007

3. Stammkapital der Gesellschaft

25.000,-- €

4. Beteiligungsverhältnisse

Gemeindewerke Eppelborn GmbH & Co. KG	50 %	12.500 €
energis GmbH	50%	12.500 €

5. Unternehmensgegenstand

- (1) Gegenstand des Unternehmens ist die Planung, die Errichtung, der Betrieb, die Wartung, der Ausbau, der Erwerb und die Nutzung von Netzanlagen für elektrische Energie in der Gemeinde Eppelborn sowie die Erbringung von Dienstleistungen auf diesen Gebieten.
- (2) Der Unternehmensgegenstand schließt alle Geschäfte und Maß-

- nahmen ein, die ihm mittelbar oder unmittelbar dienlich sind oder mit ihm zusammenhängen.
- (3) Die Gesellschaft kann sich an Unternehmen, die dem Gegenstand des Unternehmens dienlich oder förderlich sind, in jeder gesetzlich zulässigen Form beteiligen oder solche Unternehmen erwerben oder errichten.

6. Aufsichtsrat

§ 11 des Gesellschaftsvertrages:

- (1) Die Gesellschaft erhält einen Aufsichtsrat, der aus maximal acht Mitgliedern besteht. Die Mitglieder des Aufsichtsrates werden von den Gesellschaftern entsandt und abberufen. § 52 GmbH-Gesetz findet keine, auch nicht entsprechende, Anwendung.
- (2) Die Gemeindewerke Eppelborn GmbH & Co. KG entsenden neben dem Bürgermeister der Gemeinde Eppelborn ein weiteres Mitglied, welches von der Gemeinde Eppelborn benannt wird. Weiterhin ent-

- sendet Gemeindewerke Eppelborn GmbH & Co. KG zwei Mitglieder, die von der Stadtwerke Saarbrücken Beteiligungsgesellschaft mbH benannt werden.
- (3) Die vier weiteren Mitglieder werden von der energis GmbH entsandt, wobei energis GmbH das Wahlrecht hat, auch zwei Mitglieder mit doppeltem Stimmrecht zu entsenden. Die Ausübung dieses Wahlrechts erfolgt durch einseitige Willenserklärung der energis GmbH gegenüber dem Aufsichtsratsvorsitzenden.

Mitglieder des Aufsichtsrates:

Stand: Januar 2016

Bürgermeisterin Birgit Müller-Closset
 Werner Michel, CDU
 Dr. Falk Ihrig, SWS BG
 Alfons Wintrich, SWS BG

Anke Klein, energis-Netzgesellschaft,
 Vorsitzende
 Mathias Frigo, energis-Netzgesellsch.
 Peter Zayer, Voltaris GmbH
 Stefan Biesel, prego-Services GmbH

7. Beteiligung an anderen Gesellschaften

Keine

8. Vermögens-, Finanz- und Ertragslage

AKTIVA	2015 T€	2014 T€	Abw. absolut	Abw. in %
Immaterielles Vermögen	0	0	0	0
Sachanlagen	0	0	0	0
Finanzanlagen	0	0	0	0
ANLAGEVERMÖGEN	0	0	0	0
Vorräte	50	0	50	0
Forderungen u. sonstige Vermögensgegenstände	1.222	1.270	-48	-4
Flüssige Mittel	410	307	103	34
UMLAUFVERMÖGEN	1.682	1.577	105	7
RAP	237	206	-23	-30
Nicht durch Vermögenseinlagen	0	0	0	0
BILANZSUMME	1.919	1.783	136	8

PASSIVA	2015 T€	2014 T€	Abw. absolut	Abw. in %
Gezeichnetes Kapital	25	25	0	0
Rücklagen	0	0	0	0
Gewinn- / Verlustvortrag	0	-51	51	-100
Jahresüberschuss/-fehlbetrag	-368	173	-541	-313
Nicht durch Vermögenseinlagen ge	0	0	0	0
EIGENKAPITAL	-343	147	-490	-333
Sonderposten	0	0	0	0
Rückstellungen	579	509	70	14
Verbindlichkeiten	1.446	921	525	57
- kurzfristig	1.446	921	525	57
- langfristig	0	0	0	0
FREMDKAPITAL	2.025	1.430	595	42
RAP	237	206	31	15
BILANZSUMME	1.919	1.783	136	8

Gewinn- und Verlustrechnung	2015 T€	2014 T€	Abw. absolut	Abw. in %
Umsatzerlöse	6.472	5.898	574	10
Bestandsveränderungen	50	0	50	0
aktivierte Eigenleistungen	0	0	0	0
sonst. betr. Erträge	45	275	-230	-84
Gesamtleistung	6.567	6.173	394	6
Materialaufwand	5.463	4.731	732	15
Personalaufwand	0	0	0	0
Abschreibungen	0	0	0	0
sonstiger betr. Aufwand	1.423	1.199	224	19
sonstige Steuern	0	0	0	0
Betriebsergebnis	-319	243	-562	231
Finanzergebnis	-11	-11	0	0
Neutrales Ergebnis	0	0	0	0
Ertragssteuern	39	59	-20	-34
Jahresergebnis	-369	173	-542	313

Sonstige Wirtschaftszahlen	2015	2014	Abw. absolut	Abw. in %
Mitarbeiter	0	0	0	0
davon Auszubildende	0	0	0	0
				0
Stand Januar 2016:				
davon Auszubildende:	0	0	0	0
Investitionen (T€)	0	0	0	0

9. Geschäftsverlauf und voraussichtliche Entwicklung des Unternehmens

Der Jahresabschluss 2015 ist durch einen Wirtschaftsprüfer testiert, mit einem uneingeschränkten Testat versehen, aber noch nicht durch die Gesellschafterversammlung beschlossen.

Die Geschäftstätigkeit der Gesellschaft wird durch die Entwicklung der Netznutzungsentgelte in Zukunft weiter beeinflusst. Die Entgelte für Netznutzung unterliegen in Deutschland einer Regulierung mit entsprechendem Einfluss auf die Ertragslage der Gesellschaft. Vor dem Hintergrund der ab 01.01.2009 begonnenen Anreizregulierung wird der Druck zu Effizienzsteigerungen weiter zunehmen.

Die wesentlichen Aufwandspositionen, insbesondere die bezogenen Dienstleistungen und die aufgrund geänderter Anforderungen des Energierechtsrahmens zusätzlich entstehenden Belastungen wirken sich weiter negativ aus. Die in 2012 eingeführte Überwachung der Liquidität auf Wochenbasis ist weiterhin wichtig, um den gesteigerten Anforderungen v.a. in Bezug auf die Höhe der Zahlungen im Zuge der EEG-

Einspeisung bzw. EEG-Rückvergütung zu begegnen. Das Ergebnis 2015 ist vor allem durch die Erhöhung Periodenfremder Aufwendungen negativ beeinflusst. Des Weiteren sind deutlich höhere Aufwendungen bei technischer und kaufmännischer Betriebsführung sowie bei der Pacht angefallen. Dies hat sich negativ auf das Ergebnis ausgewirkt.

Das von der Gesellschafterin Gemeindegewerke Eppelborn GmbH & Co. KG (GWE) zur Verfügung gestellte Gesellschafterdarlehen in Höhe von TEUR 200 wurde bis März 2016 prolongiert und kann bei Bedarf erhöht werden.

Am 30.09.2016 wurde die GWE-energis Netzgesellschaft mbH & Co. KG mit wirtschaftlicher Wirkung zum 1.1.2015 an die energis GmbH veräußert. Das Gesellschafterdarlehen an die GWE wurde zurückgezahlt. Die Liquidität der Gesellschaft wird ab Oktober 2016 durch den neuen alleinigen Gesellschafter sichergestellt. Es ist vorgesehen, die GWE-energis Netzgesellschaft mbH & Co. KG zum 1.1.2017 in die energis Netzgesellschaft mbH zu integrieren.

Gemeindewerke Eppelborn GmbH & Co. KG

GWE KG

Rathausstraße 27
66571 Eppelborn

Tel.: 06881/969-0
Fax: 06881/969-444

1. Geschäftsführung

Werner Hell
Dr. Falk Ihrig

2. Gründung der Gesellschaft

19.12.2001

3. Stammkapital der Gesellschaft

100.000,-- €

4. Beteiligungsverhältnisse

Gemeinde Eppelborn	51 %	51.000 €
SWS-Beteiligungsgesellschaft mbH	49 %	49.000 €

5. Unternehmensgegenstand

Das Unternehmen hat zum Gegenstand

- die Wasser- und Energieversorgung insbesondere auf dem Gebiet der Gemeinde Eppelborn,
- das Halten von Geschäftsanteilen, Mitgliedschaftsrechten, die mit der Tätigkeit der Gesellschaft in Zusammenhang stehen,
- das Erbringen kaufmännischer und technischer Dienstleistungen einschließlich Facility-Management für die Gemeinde oder für Unternehmen

- oder Zweckverbände mit unmittelbarer oder mittelbarer gemeindlicher Beteiligung,
- das Management von Leistungen im öffentlichen Personennahverkehr für die Gemeinde,
- die Gewerbe- und Wohnflächenerschließung und -vermarktung sowie das Gewerbe- und Wohnflächenmanagement.

6. Aufsichtsrat/Beirat

§ 11 des Gesellschaftsvertrages

(1) Die Gesellschaft erhält einen Aufsichtsrat, der aus elf Mitgliedern besteht. Die Mitglieder des Aufsichtsrates werden entsandt. § 52 GmbH-Gesetz findet keine, auch nicht entsprechende, Anwendung.

(2) Die Bürgermeisterin der Gemeinde ist geborenes Mitglied und Aufsichtsratsvorsitzender. Fünf weitere Mitglieder entsendet die Gemeinde Eppelborn.

(3) Die weiteren fünf Mitglieder werden von der SWS-Beteiligungsgesellschaft mbH entsandt.

Mitglieder des Aufsichtsrates:

Birgit Müller-Closset, AR-Vorsitzende
 Adrian Bost, CDU
 Stefan Groß, SPD
 Berthold Schmitt, CDU
 Peter Stein, SPD
 Alwin Theobald, CDU

Dr. Thomas Severin, VVS
 Stefan Mohr, SWS BG
 Alexander Bersin, CDU
 Klaus Burgemeister, SPD
 Theo Schmitt, SPD

7. Beteiligung an anderen Gesellschaften

Anteil Stammkapital

GWE-energis Geschäftsführungsgesellschaft mbH	50 %	12.500 €
GWE-energis Netzgesellschaft mbH & Co. KG	50 %	12.500 €
Wasserversorgung Ostsaar GmbH	30,67 %	528.128 €

8. Vermögens-, Finanz- und Ertragslage

AKTIVA	2015 T€	2014 T€	Abw. absolut	Abw. in %
Immaterielles Vermögen	5	3	2	67
Sachanlagen	53	51	2	4
Finanzanlagen	553	552	1	0
ANLAGEVERMÖGEN	611	606	5	1
Vorräte	0	0	0	0
Forderungen u. sonstige Vermögensgegenstände	1.161	1.125	36	3
Flüssige Mittel	483	408	75	18
UMLAUFVERMÖGEN	1.644	1.533	111	7
RAP	0	0	0	0
BILANZSUMME	2.255	2.139	116	5

PASSIVA	2015 T€	2014 T€	Abw. absolut	Abw. in %
Gezeichnetes Kapital	100	100	0	0
Rücklagen	1.371	1.371	0	0
Gewinn- / Verlustvortrag	0	0	0	0
Jahresüberschuss/-fehlbetrag	0	0	0	0
EIGENKAPITAL	1.471	1.471	0	0
Sonderposten			0	0
Rückstellungen	26	46	-20	-43
Verbindlichkeiten	758	622	136	22
- kurzfristig	758	622	136	22
- langfristig	0	0	0	0
FREMDKAPITAL	784	668	116	17
RAP	0	0	0	0
BILANZSUMME	2.255	2.139	116	5

Gewinn- und Verlustrechnung	2015 T€	2014 T€	Abw. absolut	Abw. in %
Umsatzerlöse	1.285	1.207	78	6
Bestandsveränderungen	0	0	0	0
aktivierte Eigenleistungen	0	0	0	0
sonst. betr. Erträge	29	29	0	0
Gesamtleistung	1.314	1.236	78	6
Materialaufwand	1.028	1.002	26	3
Personalaufwand	141	128	13	10
Abschreibungen	8	5	3	60
sonstiger betr. Aufwand	78	54	24	44
sonstige Steuern	0	0	0	0
Betriebsergebnis	59	47	12	26
Finanzergebnis	78	60	18	30
Neutrales Ergebnis	0	0	0	0
Ertragssteuern	0	0	0	0
Jahresergebnis	137	107	30	28

Sonstige Wirtschaftszahlen	2015	2014	Abw. absolut	Abw. in %
Mitarbeiter	3	3	0	0
davon Auszubildende	0	0	0	0
				0
Stand 01.04.2015:				
davon Auszubildende:	0	0		
Investitionen (T€)	0	0		0

9. Geschäftsverlauf und voraussichtliche Entwicklung des Unternehmens

Chancen der künftigen Entwicklung der Gemeindewerke Eppelborn liegen vor allem im wachsenden Stromvertrieb, sowie im Bereich der erneuerbaren Energien. Es wird auch weiterhin mit einer Ausweitung des Stromgeschäftes für insbesondere Privatkunden gerechnet.

Die Beteiligung an der Stromnetzgesellschaft wird, insbesondere aufgrund der Unwägbarkeiten bei der Entwicklung der Netzentgelte sowie kontinuierlich steigender Aufwandspositionen an die energis GmbH verkauft werden. Im Bereich der Erneuerbaren Energien werden Windparkprojekte verfolgt.

Stadtwerke Friedrichsthal Geschäftsführungs GmbH

SWF GmbH

Saarbrücker Sr. 150
66299 Friedrichsthal
www.stadtwerke-friedrichsthal.de

Tel.: 06897/8100-0
Fax: 06897/8100-15
Email: info@stadtwerke-friedrichsthal.de

1. Geschäftsführung

Gerhard Bös
Dr. Falk Ihrig

2. Gründung der Gesellschaft

01.01.2004

3. Stammkapital der Gesellschaft

25.000 €

4. Beteiligungsverhältnisse

Stadt Friedrichsthal	51 %	12.750 €
Stadtwerke Saarbrücken Beteiligungs GmbH	49 %	12.250 €

5. Unternehmensgegenstand

Gegenstand des Unternehmens

- (1) Zweck der Gesellschaft ist Beteiligung als persönlich haftende Gesellschafterin an der Stadtwerke Friedrichsthal GmbH & Co. KG deren Gegenstand ist die Erbringung von Leistungen auf den Gebieten
- Wasser- und Energieversorgung
 - kaufmännische und technische Dienstleistungen für die Stadt Friedrichsthal bzw. deren Unternehmen und Gesellschaften sowie

der Kooperationspartner der Stadtwerke Saarbrücken Beteiligungsgesellschaft mbH

- (2) Die Tätigkeit der Gesellschaft erstreckt sich überwiegend auf das Gebiet der Stadt Friedrichsthal
- (3) Die Gesellschaft ist zur Vornahme aller Maßnahmen und Geschäfte berechtigt, durch die der in Abs. 1 umschriebene Gegenstand des Unternehmens gefördert wird.

6. Aufsichtsrat

§ 9a der Satzung

1. Die Gesellschaft erhält einen Aufsichtsrat, der aus neun Mitgliedern besteht. Die Mitglieder des Aufsichtsrates werden entsandt. § 52 GmbH-Gesetz findet keine, auch nicht entsprechende, Anwendung. Aufsichtsratsmitglied kann nur sein, wer zugleich dem Aufsichtsrat der in § 2 Abs. 1 genannten Kommanditgesellschaft angehört.

2. Der Bürgermeister der Stadt Friedrichsthal ist geborenes Mitglied und Aufsichtsratsvorsitzender. Vier weitere Mitglieder entsendet die Stadt Friedrichsthal.
3. Die weiteren vier Mitglieder werden von der Stadtwerke Saarbrücken Beteiligungsgesellschaft entsandt.

8. Für jedes entsandte Aufsichtsratsmitglied ist ein Ersatzmitglied zu benennen, das Mitglied im Aufsichtsrat wird, wenn das Aufsichtsratsmitglied vor Ab-

lauf seiner Amtszeit wegfällt oder anderweitig dauernd verhindert ist.

Mitglieder des Aufsichtsrates:

Stand: August 2016

Bürgermeister Rolf Schultheis, Vorsitzender

*Alexander Bersin, CDU
Klaus Burgemeister, SPD
Jochen Donnevert, CDU
Klaus Gottfreund, Die Linke
Hermann Guckeisen, SPD
Daniel Jung, CDU
Susanne Nickolai, SPD*

Dr. Thomas Severin, SW GmbH

Verhinderungsvertreter:

*Susanne Adams, CDU
Theo Schmitt, SPD
Elsa Wainer, CDU
Nicole Hofmann, Die Linke
Jörn Walter, SPD
Sascha Veith, CDU
Sigrid Martin-Köllner, SPD*

7. Beteiligung an anderen Gesellschaften

keine

8. Vermögens-, Finanz- und Ertragslage

AKTIVA	2015 T€	2014 T€	Abw. absolut	Abw. in %
Immaterielles Vermögen	0	0	0	0
Sachanlagen	0	0	0	0
Finanzanlagen	0	0	0	0
ANLAGEVERMÖGEN	0	0	0	0
Vorräte	0	0	0	0
Forderungen und sonstige Vermögensgegenstände	0	0	0	0
Flüssige Mittel	27	26	1	4
UMLAUFVERMÖGEN	27	26	1	4
RAP			0	0
BILANZSUMME	27	26	1	4

PASSIVA	2015 T€	2014 T€	Abw. absolut	Abw. in %
Gezeichnetes Kapital	25	25	0	0
Rücklagen	1	0	1	0
Gewinn- / Verlustvortrag	0	0	0	0
Jahresüberschuss/-fehlbetrag	0	0	0	0
EIGENKAPITAL	26	25	1	4
Sonderposten	0	0	0	0
Rückstellungen	1	1	0	0
Verbindlichkeiten	0	0	0	0
- kurzfristig	0	0	0	0
- langfristig	0	0	0	0
FREMDKAPITAL	1	1	0	0
RAP	0	0	0	0
BILANZSUMME	27	26	1	4

Gewinn- und Verlustrechnung	2015 T€	2014 T€	Abw. absolut	Abw. in %
Umsatzerlöse	0	0	0	0
Bestandsveränderungen	0	0	0	0
aktivierte Eigenleistungen	0	0	0	0
sonst. betr. Erträge	1	1	0	0
Gesamtleistung	1	1	0	0
Materialaufwand	0	0	0	0
Personalaufwand	0	0	0	0
Abschreibungen	0	0	0	0
sonstiger betr. Aufwand	1	1	0	0
sonstige Steuern	0	0	0	0
Betriebsergebnis	0	0	0	0
Finanzergebnis	0	0	0	0
Neutrales Ergebnis	0	0	0	0
Ertragssteuern	0	0	0	0
Jahresergebnis	0	0	0	0

Sonstige Wirtschaftszahlen	2015	2014	Abw. absolut	Abw. in %
Mitarbeiter	0	0	0	0
				0
Stand 17.08.2016:	0			
Investitionen (T€)	0	0	0	0

Stadtwerke Friedrichsthal GmbH & Co. KG

SWF KG

Saarbrücker Str. 150
66299 Friedrichsthal
www.stadtwerke-friedrichsthal.de

Tel.: 06897/8100-0
Fax: 06897/8100-15
Email: info@stadtwerke-friedrichsthal.de

1. Geschäftsführung

Gerhard Bös
Dr. Falk Ihrig

2. Gründung der Gesellschaft

01.01.2004

3. Stammkapital der Gesellschaft

76.000 €

4. Beteiligungsverhältnisse

Stadt Friedrichsthal	51 %	38.760 €
Stadtwerke Saarbrücken Beteiligungs GmbH	49 %	37.240 €

5. Der Betrieb

Gegenstand des Unternehmens

- (1) Zweck der Gesellschaft ist die Erbringung von Leistungen auf den Gebieten
 - Wasser- und Energieversorgung
 - kaufmännische und technische Dienstleistungen für die Stadt Friedrichsthal bzw. deren Unternehmen und Gesellschaften sowie der Kooperationspartner der Stadtwerke Saarbrücken Beteiligungsgesellschaft mbH
- (2) Die Tätigkeit der Gesellschaft erstreckt sich überwiegend auf das Gebiet der Stadt Friedrichsthal
- (3) Die Gesellschaft ist zur Vornahme aller Maßnahmen und Geschäfte berechtigt, durch die der in Abs. 1 umschriebene Gegenstand des Unternehmens gefördert wird.

6. Aufsichtsrat

§ 11 der Satzung

1. Die Gesellschaft erhält einen Aufsichtsrat, der aus neun Mitgliedern besteht. Die Mitglieder des Aufsichtsrates werden entsandt. § 52 GmbH-Gesetz findet keine, auch nicht entsprechende, Anwendung.
2. Der Bürgermeister der Stadt Friedrichsthal ist geborenes Mitglied und Aufsichtsratsvorsitzender. Vier weitere Mitglieder entsendet die Stadt Friedrichsthal.
3. Die weiteren vier Mitglieder werden von der Stadtwerke Saarbrücken Beteiligungsgesellschaft entsandt.
4. Für jedes entsandte Aufsichtsratsmitglied ist ein Ersatzmitglied zu benennen, das Mitglied im Aufsichtsrat wird, wenn das Aufsichtsratsmitglied vor Ablauf seiner Amtszeit wegfällt oder anderweitig dauernd verhindert ist.

Mitglieder des Aufsichtsrates:

Stand: August 2016

*Bürgermeister Rolf Schultheis, Vorsitzender***Verhinderungsvertreter:**

*Alexander Bersin, CDU
Klaus Burgemeister, SPD
Jochen Donnevert, CDU
Klaus Gottfreund, Die Linke
Hermann Guckeisen, SPD
Daniel Jung, CDU
Susanne Nickolai, SPD*

*Susanne Adams, CDU
Theo Schmitt, SPD
Elsa Wainer, CDU
Nicole Hofmann, Die Linke
Jörn Walter, SPD
Sascha Veith, CDU
Sigrid Martin-Köllner, SPD*

*Dr. Thomas Severin, SW GmbH***7. Beteiligung an anderen Gesellschaften**

keine

8. Vermögens-, Finanz- und Ertragslage

AKTIVA	2015 T€	2014 T€	Abw. absolut	Abw. in %
Immaterielles Vermögen	2	3	-1	-33
Sachanlagen	2.968	3.045	-77	-3
Finanzanlagen	0	0	0	0
ANLAGEVERMÖGEN	2.970	3.048	-78	-3
Vorräte	62	65	-3	-5
Forderungen und sonstige Vermögensgegenstände	263	262	1	0
Flüssige Mittel	746	693	53	8
UMLAUFVERMÖGEN	1.071	1.020	51	5
RAP	0	0	0	0
BILANZSUMME	4.041	4.068	-27	-1

PASSIVA	2015 T€	2014 T€	Abw. absolut	Abw. in %
Gezeichnetes Kapital	76	76	0	0
Rücklagen	864	864	0	0
Gewinn- / Verlustvortrag	0	0	0	0
Jahresüberschuss/-fehlbetrag	146	130	16	12
EIGENKAPITAL	1.086	1.070	16	1
Sonderposten	15	22	-7	-32
Rückstellungen	121	66	55	83
Verbindlichkeiten	2.622	2.713	-91	-3
- kurzfristig	494	531	-37	-7
- langfristig	2.128	2.181	-53	-2
FREMDKAPITAL	2.743	2.779	-36	-1
RAP	197	197	0	0
BILANZSUMME	4.041	4.068	-27	-1

Gewinn- und Verlustrechnung	2015 T€	2014 T€	Abw. absolut	Abw. in %
Umsatzerlöse	2.485	2.359	126	5
Bestandsveränderungen	0	0	0	0
aktivierte Eigenleistungen	14	13	1	8
sonst. betr. Erträge	372	333	39	12
Gesamtleistung	2.871	2.705	166	6
Materialaufwand	1.433	1.317	116	9
Personalaufwand	593	557	36	6
Abschreibungen	209	207	2	1
sonstiger betr. Aufwand	268	277	-9	-3
sonstige Steuern	109	102	7	7
Betriebsergebnis	259	245	14	6
Finanzergebnis	-91	-96	5	-5
Neutrales Ergebnis	0	0	0	0
Ertragssteuern	22	19	3	16
Jahresergebnis	146	130	16	12

Sonstige Wirtschaftszahlen	2015	2014	Abw. absolut	Abw. in %
Mitarbeiter	10	10	0	0
davon Auszubildende	1	1	0	0
Stand 18.08.2016	10	10		
davon Auszubildende:	1	1		
Investitionen (T€)	131	164	-33	-20

9. Geschäftsverlauf und voraussichtliche Entwicklung des Unternehmens

Auf Grundlage der vom Aufsichtsrat mit dem jeweiligen Wirtschaftsplan beschlossenen Perspektivplanung wird die zukünftige Entwicklung der SWF geprägt von der Weiterführung der bereits übernommenen Aufgaben Wasserversorgung, kaufmännische und sonstige Dienstleistungen für die Stadt und den EZF sowie Strom- und Erdgasvertrieb.

Die Entwicklung im Geschäftsfeld Energie hat sich im Geschäftsjahr 2015 verbessert. Der Stromabsatz lag über den Vorjahreswerten. Da der Energieverbrauch deutschlandweit im Berichtsjahr um ca. 1,3% gestiegen ist, lässt sich festhalten, dass die Stadtwerke Friedrichsthal im Geschäftsjahr 2015 über dem Markt gewachsen sind. Im Geschäftsjahr 2016 wird auf Basis der in 2015 auch unterjährig gewonnenen Kunden

mit einem höheren Stromabsatz im Gesamtjahr gerechnet. Nach der Umsetzung der für 2016 geplanten Marketingaktivitäten im Strom- und Gasvertrieb, die sich sowohl auf Kundengewinnung als auch auf Kundenbindung beziehen, wird auch für 2017 eine weitere Steigerung angestrebt.

Das Geschäftsjahr 2017 wird voraussichtlich von einer Neustrukturierung des Gasgeschäfts geprägt sein.

Die Ergebnisse aus dem Geschäftsfeld Wasserversorgung werden von der Wasserverkaufsmenge beeinflusst. Diese hat sich gegenüber dem Vorjahr leicht gesteigert. Der ursprünglich erwartete weitere Rückgang ist in 2015 nicht eingetreten.

Unabhängig von weiteren Einsparbemühungen bei den Kosten der Wasserversorgung können dauerhaft auskömmliche Ergebnisse in diesem Bereich trotzdem nur über die kontinuierliche Anpassung der Verkaufspreise erzielt werden. Es muss wie in den Vorjahren auch allerdings darauf hingewiesen werden, dass es von Seiten der Kartellbehörden der einzelnen Bundesländer Bestrebungen gibt, bei allen Wasserversorgern regulierend einzugreifen.

Die Bereitstellung eines Wasserversorgungsnetzes, das jedes Haus in Friedrichsthal an 365 Tagen im Jahr mit Trinkwasser versorgen kann, erfordert hohe Grundkosten für die Unterhaltung der Versorgungsleitungen vom Hochbehälter bis in jedes Haus im Stadtgebiet. Diese Grundkosten müssen auch bei geringerer Trinkwasserentnahme über den Wasserpreis durch alle angeschlossenen Haushalte aufgebracht werden. Um diesem Sachverhalt Rechnung zu tragen, werden insbesondere beim Grundpreis weitere Preisanpassungen notwendig.

Im Wirtschaftsplan 2016 wurde mit konstanten Wasserverkaufsmengen geplant.

Das Jahresergebnis 2015 liegt über dem im Wirtschaftsplan 2015 vorgesehenen Ergebnis und ist auch höher als das Ergebnis des Jahres 2014. Die stetige Entwicklung der Jahresergebnisse entspricht der mittelfristigen Perspektivplanung der SWF.

In der Wirtschaftsplanung 2016 wird ein Ergebnis nach Steuern auf Grundlage der im Vorfeld hochgerechneten Absatzmengen bei Wasser und Energie in Höhe des Berichtsjahres erwartet. Dabei ist auch die bisherige tatsächliche Ertragslage in 2016 berücksichtigt.

**Gemeindewerke
Kleinblittersdorf Geschäfts-
führungsgesellschaft mbH**

Rathausstraße 15
66271 Kleinblittersdorf
www.kleinblittersdorf.de

GWK GmbH

Tel.: 06805/2008-901 bis 903
Fax: 06805/2008-980
Email: t.brach@gemeindewerke-kleinblittersdorf.de

1. Geschäftsführung

Thomas Brach
Dr. Falk Ihrig

2. Gründung der Gesellschaft

19.12.2003

3. Stammkapital der Gesellschaft

25.000 €

4. Beteiligungsverhältnisse

Gemeinde Kleinblittersdorf	51 %	12.750 €
Stadtwerke Saarbrücken Beteiligungs GmbH	49 %	12.250 €

5. Unternehmensgegenstand

Gegenstand des Unternehmens

- (1) Zweck der Gesellschaft ist Beteiligung als persönlich haftende Gesellschafterin an der Gemeindewerke Kleinblittersdorf GmbH & Co. KG., deren Gegenstand ist die Erbringung von Leistungen auf den Gebieten
- Wasser- und Energieversorgung
 - kaufmännische und technische Dienstleistungen für die Gemeinde Kleinblittersdorf bzw. deren Unternehmen und Gesellschaften
 - ÖPNV
 - Abfall-/Wertstoffwirtschaft (Geschäftsbesorgung, Betriebsführung)
 - Bäderwirtschaft (Geschäftsbesorgung, Betriebsführung)
 - Bewirtschaftung gemeindeeigener Immobilien

- Wohnland- und Gewerbeflächenerschließung, -verwaltung und -management
 - Entsorgung, insbesondere Durchführung von Abfall- und Abwasserbeseitigung
 - Bau- und Betriebshof und Tiefbau für die Gemeinde Kleinblittersdorf bzw. deren Unternehmen und Gesellschaften
- (2) Die Tätigkeit der Gesellschaft erstreckt sich überwiegend auf das Gebiet der Gemeinde Kleinblittersdorf
- (3) Die Gesellschaft ist zur Vornahme aller Maßnahmen und Geschäfte berechtigt, durch die der in Abs. 1 umschriebene Gegenstand des Unternehmens gefördert wird.

6. Aufsichtsrat

§ 11 der Satzung

1. Die Gesellschaft erhält einen Aufsichtsrat, der aus neun Mitgliedern besteht. Die Mitglieder des Aufsichtsrates werden entsandt. § 52 GmbH-Gesetz findet keine, auch nicht entsprechende, Anwendung. Aufsichtsrat kann nur werden, wer zugleich dem Aufsichtsrat der in § 2 Abs. 1 des Gesellschaftsvertrages genannten Kommanditgesellschaft angehört.
2. Der Bürgermeister der Gemeinde Kleinblittersdorf ist geborenes Mitglied und Aufsichtsratsvorsitzender. Vier wei-

tere Mitglieder entsendet die Gemeinde Kleinblittersdorf.

3. Die weiteren vier Mitglieder werden von der Stadtwerke Saarbrücken Beteiligungsgesellschaft entsandt.
8. Für jedes entsandte Aufsichtsratsmitglied ist ein Ersatzmitglied zu benennen, das Mitglied im Aufsichtsrat wird, wenn das Aufsichtsratsmitglied vor Ablauf seiner Amtszeit wegfällt oder anderweitig dauernd verhindert ist.

Mitglieder des Aufsichtsrates:

Bürgermeister Stephan Strichertz,
Vorsitzender
Susanne Adams, CDU
Hans Josef Bur, CDU
Ass. Jur. Peter Edlinger; VVS
Günther Karcher, SPD
Rainer Lang, SPD
Sigrid Martin-Köllner, SPD
Günter Melchior, Bündnis 90/Die Grünen
Dr. Kurt Wahrheit; SPD

Verhinderungsvertreter:

Anke Schwindling, CDU
Thorsten Sokoll, CDU

Philipp Schneider, SPD
Hans-Walter Thürmann, SPD
Thomas Kruse, SPD
Manfred Hoffmann, Bündnis 90/Die Grünen
Jürgen Brettar, SPD

7. Beteiligung an anderen Gesellschaften

keine

8. Vermögens-, Finanz- und Ertragslage

Sonstige Wirtschaftszahlen □	2015	2014	Abw. absolut	Abw. in %
Mitarbeiter	0	0	0	0
davon Auszubildende	0	0	0	0
				0
Stand 30.06.2016: davon Auszubildende:	0	0		
Investitionen (T€)	0	0	0	0

AKTIVA	2015 T€	2014 T€	Abw. absolut	Abw. in %
Immaterielles Vermögen	0	0	0	0
Sachanlagen	0	0	0	0
Finanzanlagen	0	0	0	0
ANLAGEVERMÖGEN	0	0	0	0
Vorräte	0	0	0	0
Forderungen u. sonstige Vermögensgegenstände	0	0	0	0
Flüssige Mittel	29	29	0	0
UMLAUFVERMÖGEN	29	29	0	0
RAP	0	0	0	0
BILANZSUMME	29	29	0	0

PASSIVA	2015 T€	2014 T€	Abw. absolut	Abw. in %
Gezeichnetes Kapital	25	25	0	0
Rücklagen	0	0	0	0
Gewinn- / Verlustvortrag	1	1	0	0
Jahresüberschuss/-fehlbetrag	0	0	0	0
EIGENKAPITAL	26	26	0	0
Sonderposten	0	0	0	0
Rückstellungen	1	1	0	0
Verbindlichkeiten	2	2	0	0
- kurzfristig	2	2	0	0
- langfristig	0	0	0	0
FREMDKAPITAL	3	3	0	0
RAP	0	0	0	0
BILANZSUMME	29	29	0	0

Gewinn- und Verlustrechnung	2015 T€	2014 T€	Abw. absolut	Abw. in %
Umsatzerlöse	1	1	0	0
Bestandsveränderungen	0	0	0	0
aktivierte Eigenleistungen	0	0	0	0
sonst. betr. Erträge	0	0	0	0
Gesamtleistung	1	1	0	0
Materialaufwand	0	0	0	0
Personalaufwand	0	0	0	0
Abschreibungen	0	0	0	0
sonstiger betr. Aufwand	1	1	0	0
sonstige Steuern	0	0	0	0
Betriebsergebnis	0	0	0	0
Finanzergebnis	0	0	0	0
Neutrales Ergebnis	0	0	0	0
Ertragssteuern	0	0	0	0
Jahresergebnis	0	0	0	0

Gemeindewerke Kleinblittersdorf GmbH & Co. KG

GWK KG

Rathausstraße 15
66271 Kleinblittersdorf
www.kleinblittersdorf.de

Tel.: 06805/2008-901 bis 903
Fax: 06805/2008-980
Email: t.brach@gemeindewerke-kleinblittersdorf.de

1. Geschäftsführung

Thomas Brach
Dr. Falk Ihrig

2. Gründung der Gesellschaft 19.12.2003

3. Stammkapital der Gesellschaft 76.000 €

4. Beteiligungsverhältnisse

Gemeinde Kleinblittersdorf	51 %	38.760 €
Stadtwerke Saarbrücken Beteiligungs GmbH	49 %	37.240 €

5. Unternehmensgegenstand

Gegenstand des Unternehmens

(1) Zweck der Gesellschaft ist die Erbringung von Leistungen auf den Gebieten

- Wasser- und Energieversorgung
- kaufmännische und technische Dienstleistungen für die Gemeinde Kleinblittersdorf bzw. deren Unternehmen und Gesellschaften
- ÖPNV
- Abfall-/Wertstoffwirtschaft (Geschäftsbesorgung, Betriebsführung)
- Bäderwirtschaft (Geschäftsbesorgung, Betriebsführung)
- Bewirtschaftung gemeindeeigener Immobilien

- Wohnland- und Gewerbeflächenerschließung, -verwaltung und -management
- Entsorgung, insbesondere Durchführung von Abfall- und Abwasserbeseitigung
- Bau- und Betriebshof und Tiefbau für die Gemeinde Kleinblittersdorf bzw. deren Unternehmen und Gesellschaften

(2) Die Tätigkeit der Gesellschaft erstreckt sich überwiegend auf das Gebiet der Gemeinde Kleinblittersdorf

(3) Die Gesellschaft ist zur Vornahme aller Maßnahmen und Geschäfte berechtigt, durch die der in Abs. 1 umschriebene Gegenstand des Unternehmens gefördert wird.

6. Aufsichtsrat

§ 11 der Satzung

1. Die Gesellschaft erhält einen Aufsichtsrat, der aus neun Mitgliedern besteht. Die Mitglieder des Aufsichtsrates werden entsandt. § 52 GmbH-Gesetz findet keine, auch nicht entsprechende, Anwendung.
2. Der Bürgermeister der Gemeinde Kleinblittersdorf ist geborenes Mitglied und Aufsichtsratsvorsitzender. Vier weitere Mitglieder entsendet die Gemeinde Kleinblittersdorf.
3. Die weiteren vier Mitglieder werden von der Stadtwerke Saarbrücken Beteiligungsgesellschaft entsandt.
8. Für jedes entsandte Aufsichtsratsmitglied ist ein Ersatzmitglied zu benennen, das Mitglied im Aufsichtsrat wird, wenn das Aufsichtsratsmitglied vor Ablauf seiner Amtszeit wegfällt oder anderweitig dauernd verhindert ist.

Mitglieder des Aufsichtsrates:

Bürgermeister Stephan Strichertz,
Vorsitzender
Susanne Adams, CDU
Hans Josef Bur, CDU
Ass. Jur. Peter Edlinger, VVS
Günther Karcher, SPD
Rainer Lang, SPD
Sigrid Martin-Köllner, SPD
Günter Melchior, Bünd. 90/Die Grünen
Dr. Kurt Wahrheit; SPD

Verhinderungsvertreter:

Anke Schwindling, CDU
Thorsten Sokoll, CDU

Philipp Schneider, SPD
Hans-Walter Thürmann, SPD
Thomas Kruse, SPD
Manfred Hoffmann, Bünd. 90/Die Grünen
Jürgen Brettar, SPD

7. Beteiligung an anderen Gesellschaften

keine

8. Vermögens-, Finanz- und Ertragslage

Gewinn- und Verlustrechnung	2015 T€	2014 T€	Abw. absolut	Abw. in %
Umsatzerlöse	2.204	2.098	106	5
Bestandsveränderungen	0	0	0	0
aktivierte Eigenleistungen	15	16	-1	-7
sonst. betr. Erträge	86	90	-4	-4
Gesamtleistung	2.305	2.204	101	5
Materialaufwand	852	794	58	7
Personalaufwand	514	495	19	4
Abschreibungen	298	281	17	6
sonstiger betr. Aufwand	259	208	51	25
sonstige Steuern	7	6	1	17
Betriebsergebnis	375	420	-45	11
Beteiligungs- und Finanzergebnis	-121	-118	-3	3
Neutrales Ergebnis		0	0	0
ausserordentliches Ergebnis		0	0	0
Ertragssteuern	37	42	-5	-12
Jahresergebnis	217	260	-43	17

AKTIVA	2015 T€	2014 T€	Abw. absolut	Abw. in %
Immaterielles Vermögen	23	17	6	35
Sachanlagen	4.892	4.955	-63	-1
Finanzanlagen	0	0	0	0
ANLAGEVERMÖGEN	4.915	4.972	-57	-1
Vorräte	39	40	-1	-3
Forderungen u. sonstige Vermögensgegenstände	912	783	129	16
Flüssige Mittel	223	262	-39	-15
UMLAUFVERMÖGEN	1.174	1.085	89	8
RAP	8	17	-9	-53
BILANZSUMME	6.097	6.074	23	0

PASSIVA	2015 T€	2014 T€	Abw. absolut	Abw. in %
Gezeichnetes Kapital	1.097	954	143	15
Rücklagen	836	836	0	0
Gewinn- / Verlustvortrag	0	0	0	0
Jahresüberschuss/-fehlbetrag	217	260	-43	-17
EIGENKAPITAL	2.150	2.050	100	5
Sonderposten	125	146	-21	-14
Rückstellungen	78	69	9	13
Verbindlichkeiten	3.744	3.809	-65	-2
- kurzfristig	464	366	98	27
- langfristig	3.280	3.443	-163	-5
FREMDKAPITAL	3.822	3.878	-56	-1
RAP	0	0	0	0
BILANZSUMME	6.097	6.074	23	0

Sonstige Wirtschaftszahlen	2015	2014	Abw. absolut	Abw. in %
Mitarbeiter	6	6	0	0
davon Auszubildende	0	0	0	0
				0
Stand 30.06.2015: 6 davon Auszubildende: 0				
Investitionen (T€)	241	213	28	13

9. Geschäftsverlauf und voraussichtliche Entwicklung des Unternehmens

Durch die Erhöhung des Grundpreises im Wasserbereich zum 01.01.2016 soll eine ausreichende Erzielung an jährlichen Deckungsbeiträgen erreicht werden.

Durch gemeinsame Maßnahmen im Straßen- bzw. Ver- und Entsorgungsbau werden nach wie vor sanierungsbedürftige Hauptversorgungsleitungen sowie Hausanschlüsse erneuert.

II

Wirtschaftsförderung

GIU Gesellschaft für Innovation und Unternehmensförderung mbH

GIU

Nell-Breuning-Allee 8
66115 Saarbrücken

www.giu.de

Tel.: 0681/8575-102

Fax: 0681/8575-120

Email: info@giu.de

1. Geschäftsführung

Jürgen Schäfer
Michael Sponholz (ab 1.4.2016)

2. Gründung der Gesellschaft

1984

3. Stammkapital der Gesellschaft

2.352.000 €

4. Beteiligungsverhältnisse

Landeshauptstadt Saarbrücken

100 %

2.352.000 €

5. Unternehmensgegenstand

Gegenstand des Unternehmens ist

- a) die Förderung wirtschaftlicher Unternehmungen des Privatrechts überwiegend im Regionalverband Saarbrücken bei Existenzgründungen, Betriebsverlagerungen, Betriebserweiterungen und Betriebsumstrukturierungen sowie bei Innovations- und Diversifikationsvorhaben durch Beratung, Projektkonzeptionierung und -management, Standortinformation und -promotion sowie Akquisition,
- b) die Vermittlung von Kontakten zu Kreditinstituten sowie von Krediten, Beteiligungen und Risikokapital,

- c) die Förderung von Ausbildung, Qualifizierung und Beschäftigung,
- d) die Durchführung sonstiger Maßnahmen der Wirtschaftsförderung,
- e) die Vermittlung von bebauten und unbebauten Grundstücken sowie die Vermittlung von Gebäuden für öffentliche und private Zwecke,
- f) die Erbringung von Dienstleistungen für private und öffentliche Auftraggeber, insbesondere in den Bereichen Immobilienentwicklung, Standort- und Grundstücksentwicklung, Städtebau und Stadtentwicklung sowie Regionalentwicklung.

6. Aufsichtsrat

§ 9 Zusammensetzung und Wahl des Aufsichtsrats

(1) Die Gesellschaft hat einen Aufsichtsrat, auf den die Bestimmungen des Aktiengesetzes nur aufgrund konkreter Verweisung Anwendung finden. Der Aufsichtsrat besteht aus 10 Mitgliedern. Jedes Mitglied hat einen/eine Verhinderungsvertreter/in, der/die nach dem gleichen Verfahren wie die Aufsichtsratsmitglieder bestimmt wird. Auf Grund gemeinderechtlicher Vorschriften ist eine Verhinderungsvertretung für die

Hauptverwaltungsbeamten/innen einschließlich deren besondere Vertreter/innen nicht zulässig.

a) der/die Oberbürgermeister/in der Landeshauptstadt Saarbrücken, als AR-Vorsitzende/r

b) neun weitere Vertreter der Landeshauptstadt Saarbrücken, die von der Gesellschafterversammlung auf Vorschlag des Stadtrates aus dessen Mitte gewählt werden

Mitglieder des Aufsichtsrates:**Stand: Juli 2016**

Charlotte Britz, Oberbürgermeisterin,
AR-Vorsitzende
Peter Bauer, SPD,
Hermann Hoffmann, CDU
Günther Karcher, SPD
Alexander Kessler, CDU
Patrick Kratz, SPD
Andreas Neumüller, CDU
Elisabeth Rammel, SPD
Torsten Reif, B'90/Die Grünen
Claudia Stader, Die Linke

Verhinderungsvertreter:

Mirco Bertucci, SPD
Gabriele Herrmann, CDU
Herbert Meyer, SPD
Dr. Volker Krämer, CDU
Britta Blau, SPD
Anke Schwindling, CDU
Theo Schmitt, SPD
Karin Burkart, B'90/Die Grünen
Lothar Schnitzler, Die Linke

7. Beteiligung an anderen Gesellschaften

	Stammkapital	Anteile in %
GIU Flächenmanagement GmbH & Co KG	35.525.029,79 €	Komplementär
Entwicklungsgesellschaft Petrisberg GmbH	1.000.000,00 €	20,00

8. Vermögens-, Finanz- und Ertragslage

Sonstige Wirtschaftszahlen	2015 T€	2014 T€	Abw. absolut	Abw. in %
	Durchschnittlich	Durchschnittlich		
Mitarbeiter	25	27	-2	-7
davon Auszubildende	0	0	0	0
				0
Stand 30.06.2016: 28 davon Auszubildende: 0				
Investitionen (T€)	70	100	-30	-30

AKTIVA	2015 T€	2014 T€	Abw. absolut	Abw. in %
Immaterielles Vermögen	16	14	2	14
Sachanlagen	151	149	2	1
Finanzanlagen	200	200	0	0
ANLAGEVERMÖGEN	367	363	4	1
Vorräte	0	0	0	0
Forderungen und sonstige Vermögensgegenstände	3.086	3.031	55	2
Flüssige Mittel	379	35	344	983
UMLAUFVERMÖGEN	3.465	3.066	399	13
RAP	1	2	-1	-50
BILANZSUMME	3.833	3.431	402	12

PASSIVA	2015 T€	2014 T€	Abw. absolut	Abw. in %
Gezeichnetes Kapital	2.352	2.352	0	0
Rücklagen	223	223	0	0
Bilanzgewinn/-verlust	869	501	368	73
Jahresüberschuss/-fehlbetrag	0	0	0	0
EIGENKAPITAL	3.444	3.076	368	12
Sonderposten	0	0	0	0
Rückstellungen	142	177	-35	-20
Verbindlichkeiten	247	178	69	39
- kurzfristig	235	164	71	43
- langfristig	12	14	-2	-14
FREMDKAPITAL	389	355	34	10
RAP	0	0	0	0
BILANZSUMME	3.833	3.431	402	12

Gewinn- und Verlustrechnung	2015 T€	2014 T€	Abw. absolut	Abw. in %
Umsatzerlöse	2.505	2.751	-246	-9
Bestandsveränderungen	0	0	0	0
aktivierte Eigenleistungen	0	0	0	0
sonst. betr. Erträge	38	51	-13	-25
Gesamtleistung	2.543	2.802	-259	-9
Materialaufwand	78	82	-4	-5
Personalaufwand	2.026	2.143	-117	-5
Abschreibungen	66	97	-31	-32
sonstiger betr. Aufwand	527	432	95	22
sonstige Steuern	0	1	-1	-100
Betriebsergebnis	-154	47	-201	-428
Finanzergebnis	22	20	2	10
Erträge aus Beteiligungen	500	251	249	99
Ertragssteuern	0	0	0	0
Jahresergebnis	368	318	50	16

9. Geschäftsverlauf und voraussichtliche Entwicklung des Unternehmens

Für die interne Steuerung der Geschäftsfelder werden im Wesentlichen die finanziellen Leistungsindikatoren Umsatzerlöse und Ergebnis herangezogen, auf die im Folgenden spartenbezogen eingegangen wird.

Die Umsatzerlöse liegen mit einem Volumen von TEUR 2.505 im Berichtsjahr rund 9 % unter dem Vorjahreswert von TEUR 2.751. Die Umsatzerlöse der GIU mbH stehen im jährlichen Vergleich in Abhängigkeit des Umfangs der Bautätigkeit der GIU FM KG bei Erschließungsprojekten (Fläche) oder Baumaßnahmen für die gewerbliche Vermietung bzw. Bauträgermaßnahmen (Hochbau), der Geschäftsbesorgung für den Immobilienbereich der GIU FM KG und den Beratungsaufträgen dritter Auftraggeber. Der Umsatzrückgang ist auf verringerte Umsatzerlöse in der Sparte „Fläche“ und geringerer Umsatzerlöse aus der Geschäftsbesorgung für den Immobilienbereich der GIU FM KG zurückzuführen. Die Ursachen dafür werden später noch erläutert.

Nach Geschäftsbereichen gegliedert ergibt sich folgendes Bild:

Sparte Fläche:

Umsatzerlöse 2015 in Höhe von TEUR 522 (Vorjahr: TEUR 679)

Im Geschäftsbereich Flächenentwicklung lagen die Umsatzerlöse aus Projektsteuerungen Fläche im Berichtsjahr 23 % unter denen des Vorjahres und 13 % unter den Planwerten für 2015.

Während im Jahr 2014 mit der Steuerung der großen Erschließungsmaßnahme „Wiesenstraße 2.BA“ in Saarbrücken, ein erhebliches Volumen generiert werden konnte, hat das Berichtsjahr 2015, durch das schleppende Anlaufen des Flächenentwicklungsprojektes „Wohngebiet Franzbrunnen“, Saarbrücken, mit einem späten Baustart erst im dritten Quartal, deutlich geringere Umsätze verzeichnet. So konnte weder der Vorjahreswert noch der Planwert im Wirtschaftsplan für das Jahr 2015 erreicht werden.

Die Sparte „Fläche“ schließt in 2015 gleichwohl mit einem positiven Ergebnis in Höhe von TEUR 72 ab, was durch den flexiblen Einsatz der ursprünglich eingeplanten personellen Kapazitäten in anderen Geschäftsbereichen erreicht wurde.

Sparte Hochbau:

Umsatzerlöse 2015 in Höhe von TEUR 919 (Vorjahr: TEUR 795)

Die Umsatzerlöse im Geschäftsbereich Hochbauprojekte liegen im Berichtsjahr mit einer Steigerung von 15,6 % deutlich über den Vorjahreswerten. Dies ist im Wesentlichen auf das Neubauvorhaben ZF Kundendienstzentrum, Saarbrücken, mit einem Projektvolumen von mehr als 20,0 Mio. € zurückzuführen, dessen Baubeginn im November 2014 lag und das viel Personalkapazitäten im Berichtsjahr 2015 gebunden hat. Darüber hinaus konzentrierte sich die Hochbautätigkeit im Berichtsjahr im Wesentlichen auf die Fortsetzung der Baumaßnahme des Wohn- und Geschäftshauses „Rivage“ an der Berliner Promenade in Saarbrücken.

Die Sparte „Hochbau“ schließt in 2015 mit einem positiven Ergebnis in Höhe von TEUR 270 ab, was eine Ergebnisverbesserung um fast das Dreifache im Vergleich zum Vorjahr darstellt.

Sparte Beratung:

Umsatzerlöse 2015 in Höhe von TEUR 601 (Vorjahr: TEUR 599)

Im Geschäftsbereich Beratung liegen die Umsatzerlöse leicht über den Vorjahreswerten (0,3 %) und stellen im Vergleich zu den im Wirtschaftsplan unterstellten Planwerten eine Punktlandung dar, obwohl dies durch personelle Engpässe der fest zugeordneten Mitarbeiter schwer zu erreichen war. Hier konnten Mitarbeiter aus dem Bereich „Fläche“ fallweise eingesetzt werden, um das angestrebte Umsatzziel zu erreichen.

Die Sparte Beratung schließt in 2015 ebenfalls mit einem positiven Ergebnis in Höhe von TEUR 26 ab. Damit weisen alle drei Sparten der GIU mbH, wie bereits im Vorjahr, ein positives Gesamtergebnis auf.

Die Erlöse aus Geschäftsbesorgung Immo liegen mit einem Volumen von TEUR 379 um 34 % unter den Vorjahreswerten. Dies resultiert im Wesentlichen aus der Verteilung der Overhead-Anteile und der Erträge aus Beteiligungen auf die einzelnen Geschäftsbereiche, was hier zur Entlastung geführt hat. Die Erlöse aus Weiterberechnungen an die GIU FM KG lagen bei einem Volumen von TEUR 63 knapp 2 % unter dem Vorjahreswert.

Nimmt man Bezug auf die vorangehende Darstellung des Rückgangs der Umsatzerlöse, so ist es im Rahmen der Unternehmenssteuerung gelungen, bei Aufwandspositionen der Gesellschaft zu Einsparungen zu kommen, so z. B. im Bereich der Personalausgaben und dem Materialaufwand.

Im Berichtsjahr konnten Erträge aus Beteiligungen in Höhe von TEUR 500 verbucht werden, was nicht zuletzt aus der durch die GIU mbH erbrachten Bausteuerungsleistungen für die EGP GmbH bei deren Bauträgergeschäften resultiert. Hier sorgt die Dienstleistung der GIU mbH für die Einhaltung der Baukostenbudgets und damit für gesicherte Renditen beim Verkauf der Eigentumswohnungen der EGP GmbH.

Bei den sonstigen betrieblichen Aufwendungen gab es eine Erhöhung der Kosten im Vergleich zum Vorjahr um ca. TEUR 94. Dies ist im Wesentlichen auf einen erhöhten Werbeaufwand sowie vermehrte Rechts- und Beratungskosten zurückzuführen.

Im Geschäftsjahr 2015 hat die GIU mbH ein positives Jahresergebnis von 368.141,80 EUR erreicht.

Die Bilanzsumme hat sich um TEUR 403 auf TEUR 3.833 erhöht, hauptsächlich durch den erhöhten Bestand an liquiden Mitteln. Mit Blick auf die Vermögens- und Kapitalstruktur der GIU mbH ist festzustellen, dass diese solide aufgestellt ist. Die Gesellschaft verfügt über ein Eigenkapital von TEUR 3.444 und steht mit einer Eigenkapitalquote von 89,8 % auf stabiler Basis.

Die Liquiditätsüberschüsse der GIU mbH wurden zu marktüblichen Zinssätzen als Zwischenfinanzierungskredite an die GIU FM KG ausgelegt. Die Gesellschaft konnte

zu jeder Zeit ihre Zahlungsverpflichtungen erfüllen.

Als Fazit ist festzustellen, dass der Geschäftsverlauf des Jahres 2015 zufriedenstellend war.

a) Die Geschäftsfelder im Einzelnen

Geschäftsfeld Flächenentwicklung

Das Personal der GIU mbH erbringt in dieser Sparte Dienstleistungen für die GIU FM KG. Im Zentrum der flächenbezogenen Aktivitäten der GIU standen im Jahr 2015 die Erschließungsmaßnahmen zur Erweiterung des Gewerbegebietes Wiesenstraße mit vorläufigem Abschluss, Restmaßnahmen im InnovationsCampus Saar (vormals IT ParkSaarland) und der neuen Wohngebietsentwicklung Franzenbrunnen 1. BA mit planerischem Vorlauf und Baubeginn im 3. Quartal 2015.

Geschäftsfeld Hochbauprojekte

In dieser Sparte war die GIU mbH im Auftrag der GIU FM KG im Berichtsjahr in erheblichem Umfang aktiv. Die Aufgabe des Mitarbeiterstamms in dieser Sparte umfasst die konzeptionelle Entwicklung, die planerische Betreuung, die Begleitung von Ausschreibungsverfahren (national und europaweit), die Vertragsverhandlungen mit Baubeteiligten, die Bausteuerung sowie das Zeit- und Kostencontrolling bei der Umsetzung der Bauvorhaben. Die kosteneffiziente Umsetzung der Hochbautätigkeit ist dabei der Schlüssel für weitere Verbesserungen in der Immobiliensparte der GIU FM KG bzw. bei der Erzielung von Gewinnen bei Bauträgergeschäften. Im Berichtsjahr wurden Hochbaumaßnahmen an den Standorten Berliner Promenade, EUROZONE, Quartier Eurobahnhof und AW Burbach, alle in Saarbrücken betreut.

Die Bedeutung des Geschäftsbereichs Hochbau ist im Berichtsjahr deutlich gestiegen. So ist diese Sparte bereits jetzt die umsatzstärkste und dieser Trend wird sich auch in Zukunft fortsetzen, da die GIU FM KG verstärkt nach dem Vorbild der EGP GmbH in Trier im Bereich des Bauträgergeschäftes aktiv sein wird. Die Bausteuerung des Projektes ZF Kundendienstzentrum in Saarbrücken ist außerdem ein Beleg für die wesentlich komplexere Tätigkeit

bei erheblich gestiegenem Bauvolumen in den einzelnen Betreuungen.

Geschäftsfeld Beratung

In dieser Sparte werden die für Dritte erbrachten Dienst- und Beratungsleistungen dargestellt.

Innerhalb der GIU mbH kommt dem Geschäftsbereich Beratung die Funktion des Innovationsträgers zu. Hier werden durch die Tätigkeit für Dritte, insbesondere im Rahmen von Modellvorhaben, neue Tätigkeitsbereiche für das Unternehmen erschlossen. Von diesem Know-how-Gewinn profitieren die Geschäftsfelder Flächenentwicklung und Hochbauprojekte bei ihrer Tätigkeit in der und für die Landeshauptstadt Saarbrücken (im Folgenden kurz LHS).

Die Beauftragungen durch den eigenen Gesellschafter LHS konnte im Berichtsjahr deutlich ausgebaut werden. Hier wurde in enger fachlicher Begleitung des Umbaus des Ludwigsparkstadions in Saarbrücken der planerische Vorlauf abgeschlossen und Art und Umfang der baulichen Maßnahmen festlegt. Erste Umsetzungsschritte wurden durch öffentliche Ausschreibungsverfahren noch im Berichtsjahr vergeben. Die vorbereitenden Maßnahmen (Rückbau- und Kanalarbeiten) im Stadion haben im September 2015 begonnen. Der Neubau dreier Tribünen und die Sanierung einer weiteren Bestandtribüne werden voraussichtlich 2017 abgeschlossen sein. Die GIU mbH wird den Gesamttablauf bis zur Fertigstellung und Inbetriebnahme des Stadions im Auftrag des Gesellschafters LHS (vertreten durch den Eigenbetrieb Gebäudemanagement) begleiten.

Erfreulich ist das weiterhin konstant hohe Umsatzvolumen mit der Tochtergesellschaft EGP GmbH in Trier im Bereich der Steuerungen der Hochbauprojekte dieser Gesellschaft. Die EGP GmbH erzielt einen Großteil ihres Umsatzes über den Verkauf von schlüsselfertigen Eigentumswohnungen, die sie als Bauträger erstellt. Bei dieser Tätigkeit ist die Einhaltung der Plankostenbudgets von enormer Wichtigkeit für die Sicherung der Ertragslage und damit der positiven Jahresergebnisse insgesamt. Der äußerst erfolgreiche Geschäftsverlauf der letzten Wirtschaftsjahre mit jährlichen

Gewinnausschüttungen an die Gesellschafter ist nicht zuletzt auf die Qualität der Arbeit der GIU mbH zurückzuführen.

Besonders erfreulich für die Sparte Beratung, ist ein im letzten Quartal 2015 erteilter Auftrag eines Unternehmens aus der privaten Wirtschaft, für ein dreijähriges Projekt, das die GIU mbH über alle Phasen des Projektes begleiten wird. Für die GIU mbH, die in früherer Zeit in der Sparte Beratung fast ausschließlich für die öffentliche Hand gearbeitet hat, ist dies ein wichtiger Schritt, aus den mit geringen Margen verbundenen öffentlichen Aufträgen auszuweichen. Im Bereich der Privatwirtschaft erzielt die Gesellschaft angemessene Preise mit guten Deckungsbeiträgen. Die Aufgabenstellung einer wohnungswirtschaftlichen Nachnutzung eines ehemaligen Firmengeländes ist anspruchsvoll. Hier kann die GIU mbH ihre gesammelten Erfahrungen bei den Projekten der GIU FM KG in gewerblichen und wohnungswirtschaftlichen Erschließungsprojekten in bester Weise einbringen.

b) Verbundene Unternehmen und Beteiligungen

Die GIU mbH ist seit 1995 Komplementärin der GIU FM KG.

Sie hält eine 20%ige Beteiligung an der EGP GmbH in Trier. Die Beteiligungsgesellschaft hat auch im Berichtsjahr ihre positive Entwicklung fortgesetzt und eine Gewinnausschüttung an die GIU mbH in Höhe von TEUR 500 vollzogen. Mit einem Gewinnvortrag von TEUR 5.481 zum 31. Dezember 2015 und einem vorläufigen Jahresergebnis 2015 von TEUR 1.731 (Jahresergebnis 2014: TEUR 3.861) ist die Beteiligung als werthaltig und stabil einzustufen. Aus der Beteiligung resultieren außerdem gesicherte jährliche Umsätze in der Sparte Beratung mit einem Anteil von ca. 1/3 des jährlichen Planwerts.

c) Chancen und Risiken der Geschäftstätigkeit

Die Entwicklung der großen Standorte sowie die Hochbauinvestitionen der GIU FM KG sind weiterhin unverzichtbarer Kernbestandteil für die Beschäftigung in der GIU mbH in den Geschäftsfeldern Fläche und Hochbau.

Das Engagement der GIU FM KG in Realisierungsprojekten im Hochbau konnte im Berichtsjahr weiter ausgebaut werden, wodurch Beschäftigungseffekte in der GIU mbH in den Folgejahren generiert werden. Im Engagement der GIU FM KG im Geschäftsfeld Flächenentwicklung zeigte sich im Berichtsjahr erneut die Abhängigkeit des Projektfortschrittes von äußeren Faktoren, was eine Umsatzverlagerung in die Folgejahre bedingt. Hierbei ist der flexible Einsatz der Mitarbeiter in anderen Geschäftsfeldern für die Gesellschaft von besonderer Bedeutung, um hier nicht planbare Arbeitsausfälle kompensieren zu können.

Chancen der Geschäftstätigkeit der GIU mbH in den Geschäftsfeldern Flächenentwicklung und Hochbauprojekte für die Gesellschafterin LHS bestehen in der Flexibilität und Kreativität des verfügbaren Teams und der Qualität der Arbeit gerade bei Projektsteuerungsaufgaben (siehe EGP GmbH). Damit stellt die GIU mbH ihrer Gesellschafterin ein leistungsfähiges Team als Instrument für künftige Aufgaben des Stadumbaus und der Stadtentwicklung, nicht zuletzt auch bei der Realisierung des Stadionumbaus, auf Abruf zur Verfügung. Darüber hinaus ist die dadurch gewonnene Realisierungs- und Umsetzungserfahrung ein wesentlicher Akquise- und Wettbewerbsvorteil im Geschäftsfeld Beratung.

Risiken der Geschäftstätigkeit der GIU mbH sind in den Geschäftsfeldern Flächenentwicklung und Hochbauprojekte durch Umsatzrückgang zu sehen, sofern die GIU FM KG hier keine neuen Projekte aufweisen könnte. Dass dies eintreten könnte, ist zum gegenwärtigen Zeitpunkt als unwahrscheinlich einzustufen, zumal aus mittelfristiger Sicht neue Projekte (Gewerbe- fläche im Südraum von Saarbrücken) bereits in Vorbereitung sind und das Bauträgergeschäft (für 2016 drei Baumaßnahmen geplant) deutlich ausgebaut werden soll.

Die Erbringung von Planungs-, Projektsteuerungs- und Entwicklungsleistungen für Dritte über das Geschäftsfeld Beratung ist ein gleichwertiges Pendant zur Standortentwicklungs- und Hochbautätigkeit der Geschäftsbereiche Flächenentwicklung und Hochbauprojekte. Auch hier war die

GIU mbH zuletzt mit einem Auftrag bis ins Jahr 2017 erfolgreich, wie bereits in vorangehenden Kapiteln beschrieben.

Beratungsleistungen ohne die Grundlage und ohne den vorzeigbaren Beweis eigener Entwicklungs- und Realisierungstätigkeit sind weitaus schwieriger zu akquirieren. Hierin liegt ein wichtiges Alleinstellungsmerkmal der GIU mbH gegenüber den Mitbewerbern. Die Gesellschaft gewinnt durch das Erschließen von neuen Arbeitsfeldern im Rahmen von Modell- und Forschungsvorhaben im Geschäftsfeld Beratung ständig weiteres Know-how, das nutzbringend für eigene Flächenentwicklungs- und Hochbauprojekte aber auch für die Gesellschafterin LHS eingesetzt werden kann.

Für die Sparte Beratung gilt, dass finanzielle Risiken nur in geringem Umfang gegeben sind, da bei Beratungsprojekten auf der Basis einer gesicherten Beauftragung und Finanzierung gearbeitet wird.

Zur Minimierung der allgemeinen Risiken verfügt die GIU mbH über ein funktionierendes Controlling. Beispielhaft sind an dieser Stelle die weitere Verfeinerung in den Zuordnungsprinzipien der Spartenrechnung, die stetige Weiterentwicklung des Projektcontrollings und die projektbezogene Zeiterfassung genannt.

Risiken durch Personalüberhänge werden in der Regel durch befristete Arbeitsverträge vermieden.

Die enge Verzahnung mit der GIU FM KG sorgt auch weiterhin für die Abdeckung eines Großteils der Umsätze. Die Risikoversorge für die gesamte Unternehmensgruppe ist allerdings erst dann nachhaltig gesichert, wenn zum einen die eingeleitete Entschuldung der GIU FM KG in Gänze abgeschlossen ist und wenn zum anderen auch in der GIU FM KG die Finanzierung neuer Standortentwicklungen und Hochbaumaßnahmen gesichert werden kann.

Gesamtbild der Risikolage:

Aus der Sicht der Geschäftsführung bestehen derzeit keine außergewöhnlichen Risiken.

Für das kommende Wirtschaftsjahr ist der Fortbestand des Unternehmens gesichert.

d) Nachtrag und Ausblick

Geschäftsfeld Flächenentwicklung

Im Zentrum der Aktivitäten bei Flächenprojekten der GIU FM KG steht im laufenden Jahr 2016 die Weiterentwicklung des Wohngebiets Franzenbrunnen. Dabei wird es zum einen um den vorläufigen Abschluss der Erschließungsmaßnahmen am Franzenbrunnen 1.BA im Vorstufenausbau und zum anderen um den planerischen Vorlauf und die Begleitung des Bauungsplanverfahrens gehen. Die Gesellschaft wird sich intensiv mit den vorbereitenden Erkundungen für ein neues Gewerbegebiet im Südraum betätigen. Dazu erwarten wir in der zweiten Jahreshälfte ein Betrauungsakt des Stadtrates für die GIU FM KG, der auch beschäftigungssichernd für das Team der Sparte Fläche wirkt.

Für das Geschäftsfeld Flächenentwicklung werden leicht sinkende Umsatzerlöse erwartet, die dem beschriebenen Effekt Rechnung tragen, dass die Gesellschaft in der Umsetzungsgeschwindigkeit einiger Maßnahmen von Verwaltungshandeln bei Stadt und Land abhängig ist und hier konservativ auf den Erfahrungen der letzten Jahre aufbauend geplant wurde.

Geschäftsfeld Hochbauprojekte (Entwicklung und Steuerung von Hochbaumaßnahmen)

In 2016 kommt mit dem ZF Kundendienstzentrum ein großes Bauvorhaben der GIU FM KG zum Abschluss. Aktuell ist davon auszugehen, dass Mängelbeseitigung und Schlussrechnungsregelungen noch bis Ende des 2. Quartals 2016 erledigt werden können.

Der Fokus der geplanten Hochbautätigkeit 2016 ff. liegt bei einem Neubau für den Regionalverband Saarbrücken (Mietvertragsabschluss im September 2015) für das neue Jugend- und Sozialamt. Die GIU mbH begleitet hier aktuell das europaweite Ausschreibungsverfahren für die bauliche Umsetzung, die spätestens ab August 2016 beginnen soll.

Weitere Bausteuerungsaufgaben für die GIU mbH sind die Bauträgermaßnahmen zu drei Gebäuden im schlüsselfertigen Geschosswohnungsbau am Franzenbrunnen (insgesamt 29 Wohnungen). Auch hier ist

ein Baubeginn noch in 2016 geplant, die Bauanträge sind noch in 2015 gestellt worden. Für das Geschäftsfeld Hochbauprojekte werden Umsatzerlöse erwartet, die geringfügig über den Umsatzerlösen des Berichtsjahres liegen.

Geschäftsfeld Beratung

Für das Folgejahr 2016 ist laut Wirtschaftsplan für die Sparte Beratung eine leichte Umsatzsteigerung gegenüber dem Wert im Berichtsjahr vorgesehen. Ende des ersten Quartals kann die Auftragslage als sehr gut bezeichnet werden, so dass für das Geschäftsfeld Beratung für 2016 Umsatzerlöse auf dem Planniveau zu erwarten sind. Mit den Projektsteuerungen für den Ludwigspark (für die LHS), den Bausteuerungen für die EGP GmbH Trier und dem neuen Auftrag für die Revitalisierung eines Gewerbegebiets im Ortskern von Ensheim (privater Auftraggeber), ist bereits zu einem frühen Zeitpunkt von einem gesicherten Umsatz 2016 zu sprechen.

Fazit

Für das laufende Geschäftsjahr 2016 ist die Beschäftigung der Gesellschaft nach aktuellem Auftrags- und Projektstand als gesichert anzusehen.

In den Geschäftsfeldern Hochbauprojekte und Flächenentwicklung sind die umfangreichen Baumaßnahmen im Jahr 2016 eine solide Grundlage für gesicherte Umsätze.

Im Geschäftsfeld Beratung sind zum Zeitpunkt der Bilanzerstellung die Planwerte des Wirtschaftsplanes gesichert beauftragt.

Insgesamt erwarten wir für die GIU mbH im Folgejahr leicht steigende Umsatzerlöse gegenüber dem Berichtsjahr, bei einem ausgeglichenen Ergebnis.

Die Finanzausstattung der GIU mbH steht weiterhin auf einer soliden Basis. Es sind ausreichende Reserven in der Gesellschaft vorhanden.

EGP GmbH
Gesellschaft für urbane
Projektentwicklung

Albert-Camus-Allee 1
54294 Trier
www.egp.de

EGP

Tel.: 0651/43680-0
Fax: 0651/43680-21
Email: kontakt@egp.de

1. Geschäftsführung

Jan H. Eitel

2. Gründung der Gesellschaft

2002

3. Stammkapital der Gesellschaft

1.000.000 €

4. Beteiligungsverhältnisse

GIU mbH, Saarbrücken	20 %	200.000 €
Stadt Trier	35 %	350.000 €
Sparkasse Trier	20 %	200.000 €
Stadtwerke Trier	10 %	100.000 €
Jan H. Eitel	10 %	100.000 €
Drees & Sommer, Stuttgart	5 %	50.000 €

5. Unternehmensgegenstand

Gegenstand der Gesellschaft ist die Entwicklung brachliegender Flächen in der Stadt Trier, insbesondere durch Erwerb, Erschließung, Entwicklung und Vermarktung von bebauten und unbe-

bauten Grundstücken sowie Konversionsliegenschaften. Der Gesellschaft sind alle Rechtsgeschäfte gestattet, die der Erreichung des Gesellschaftszweckes dienlich sind.

6. Aufsichtsrat

§ 10 des Gesellschaftsvertrages

(2) Der Aufsichtsrat besteht aus den stimmberechtigten Mitgliedern. Die stimmberechtigten Mitglieder werden von den Gesellschaftern entsandt.

Dem Aufsichtsrat gehören an:

a) für die Stadt Trier der/die Baudezernent/in, der/die Wirtschaftsdezernent/in und jeweils ein stimmberechtigtes Stadtratsmitglied je Stadtratsfraktion,

b) für die GIU mbH zwei stimmberechtigte Aufsichtsratsmitglieder,
c) für die Sparkasse ein stimmberechtigtes Aufsichtsratsmitglied,
d) für Drees & Sommer ein stimmberechtigtes Aufsichtsratsmitglied,
e) für die Stadtwerke Trier ein stimmberechtigtes Aufsichtsratsmitglied.

Im Aufsichtsrat sind für die GIU mbH vertreten:

Frau Dr. Rena Wandel-Hoefer, Landeshauptstadt Saarbrücken (bis 31.3.2016)

Herr Jürgen Schäfer, GIU mbH

Herr Michael Sponholz, GIU mbH (ab 1.4.2016)

7. Beteiligungen an anderen Gesellschaften

keine

8. Vermögens-, Finanz- und Ertragslage

AKTIVA	2015 T€	2014 T€	Abw. absolut	Abw. in %
Immaterielles Vermögen	25	6	19	317
Sachanlagen	4.085	4.373	-288	-7
Finanzanlagen	0	0	0	0
ANLAGEVERMÖGEN	4.110	4.379	-269	-6
Vorräte	16.133	11.168	4.965	44
Forderungen und sonstige Vermögensgegenstände	251	951	-700	-74
Flüssige Mittel	8.139	5.799	2.340	40
UMLAUFVERMÖGEN	24.523	17.918	6.605	37
RAP	32	35	-3	-9
BILANZSUMME	28.665	22.332	6.333	28

PASSIVA	2015 T€	2014 T€	Abw. absolut	Abw. in %
Gezeichnetes Kapital	1.000	1.000	0	0
Rücklagen	0	0	0	0
Gewinn- / Verlustvortrag	5.481	4.120	1.361	33
Jahresüberschuss/-fehlbetrag	3.590	3.861	-271	-7
EIGENKAPITAL	10.071	8.981	1.090	12
Sonderposten	1.809	4.503	-2.694	-60
Rückstellungen	1.986	4.037	-2.051	-51
Verbindlichkeiten	14.535	4.566	9.969	218
- kurzfristig	13.144	2.793	10.351	371
- langfristig	1.391	1.773	-382	-22
FREMDKAPITAL	16.521	8.603	7.918	92
RAP	2	0	2	0
Passive latente Steuern	262	245	17	7
BILANZSUMME	28.665	22.332	6.333	28

Gewinn- und Verlustrechnung	2015 T€	2014 T€	Abw. absolut	Abw. in %
Umsatzerlöse	11.364	30.358	-18.994	-63
Bestandsveränderungen	4.965	-6.650	11.615	-175
aktivierte Eigenleistungen	0	0	0	0
sonst. betr. Erträge	3.580	340	3.240	953
Gesamtleistung	19.909	24.048	-4.139	-17
Aufwand für Grundstücke/Bauten	11.410	15.392	-3.982	-26
Personalaufwand	1.109	1.153	-44	-4
Abschreibungen	164	110	54	49
sonstiger betr. Aufwand	1.973	1.826	147	8
sonstige Steuern	25	43	-18	-42
Betriebsergebnis	5.228	5.524	-296	5
Beteiligungs- und Finanzergebnis	-14	22	-36	-164
Neutrales Ergebnis	0	0	0	0
ausserordentliches Ergebnis	0	0	0	0
Ertragssteuern	1.624	1.685	-61	-4
Jahresergebnis	3.590	3.861	-271	7

Sonstige Wirtschaftszahlen	2015 T€	2014 T€	Abw. absolut	Abw. in %
Mitarbeiter	25	26	-1	-4
davon Auszubildende	0	0	0	0
				0
Bilanzsumme [T€]	28.665	22.332	6.333	28
Umsatzerlöse [T€]	11.364	30.358	-18.994	-63
Bilanzgewinn/-verlust [T€]	3.590	3.861	-271	-7

**GIU Gesellschaft für Innovation
und Unternehmensförderung mbH
& Co. Flächenmanagement
Saarbrücken KG**

GIU FM KG

**Nell-Breuning-Allee 8
66115 Saarbrücken**

www.giu.de

Tel.: 0681/8575-102

Fax: 0681/8575-120

Email: info@giu.de

1. Geschäftsführung

GIU Gesellschaft für Innovation und Unternehmens-
förderung mbH, vertreten durch die Geschäftsführung
Jürgen Schäfer und Michael Sponholz (Herr Sponholz ab 1.4.2016)

2. Gründung der Gesellschaft

1995

3. Stammkapital der Gesellschaft

35.525.029,79 €

4. Beteiligungsverhältnisse

Komplementär: GIU mbH

Kommanditist: Landeshauptstadt Saarbrücken

p.h. Gesellschafterin

100 %

35.525.029,79 €

5. Unternehmensgegenstand

Gegenstand des Unternehmens ist

a) die Entwicklung brachliegender Flächen in der Landeshauptstadt Saarbrücken, insbesondere durch Übernahme bzw. Erwerb, Erschließung, Behandlung von Altlasten und Vermarktung von bebauten und unbebauten Grundstücken,

b) die Entwicklung von Immobilien in der Landeshauptstadt Saarbrücken, insbesondere durch Umnutzung von Bestandsimmobilien oder Neubau, zum Zwecke der Veräußerung oder Vermietung im eigenen Bestand,

c) die Verwaltung und technische Betreuung der eigenen Mietobjekte,

d) die Erbringung von Dienstleistungen für die Gesellschafterin Landeshauptstadt Saarbrücken, insbesondere im Rahmen von Geschäftsbesorgungen bei der Umsetzung von Baumaßnahmen,

e) die Durchführung von ökologischen, primärenergiesparenden sowie wassersparenden Ausgleichsmaßnahmen im Rahmen der oben aufgeführten Projekte.

f) die Vermittlung von bebauten und unbebauten Grundstücken sowie die Vermittlung von Gebäuden für öffentliche und private Zwecke.

6. Aufsichtsrat

§ 8 Gesellschaftsvertrag

(1) Die Gesellschaft hat einen Aufsichtsrat, auf den die Bestimmungen des Aktiengesetzes nur aufgrund konkreter Verweisung Anwendung finden. Der

Aufsichtsrat besteht aus zehn Mitgliedern. Jedes Mitglied hat eine/n Verhinderungsvertreter/in der/die nach dem gleichen Verfahren wie die Aufsichtsratsmitglieder bestimmt wird. Auf Grund

gemeinderechtlicher Vorschriften ist eine Verhinderungsververtretung für die Hauptverwaltungsbeamten/innen einschließlich deren besonderen Vertreter/innen nicht zulässig.

(2) Dem Aufsichtsrat gehören an:

a) die Oberbürgermeisterin oder der Oberbürgermeister der Landeshauptstadt Saarbrücken als Vorsitzende bzw. Vorsitzender

Mitglieder des Aufsichtsrates:

Stand: Juli 2016

Charlotte Britz, Oberbürgermeisterin,
AR-Vorsitzende

Peter Bauer, SPD,

Hermann Hoffmann, CDU

Günther Karcher, SPD

Alexander Kessler, CDU

Patrick Kratz, SPD

Andreas Neumüller, CDU

Elisabeth Rammel, SPD

Torsten Reif, B'90/Die Grünen

Claudia Stader, Die Linke

b) neun weitere Vertreterinnen oder Vertreter der Landeshauptstadt Saarbrücken, die von der Gesellschafterversammlung auf Vorschlag des Stadtrates aus dessen Mitte gewählt werden.

(3) Die Amtszeit des Aufsichtsrates endet mit Ablauf der Wahlperiode des Stadtrates der Landeshauptstadt Saarbrücken. Der alte Aufsichtsrat bleibt im Amt bis zur Bildung eines neuen.

Verhinderungsvertreter:

Mirco Bertucci, SPD

Gabriele Herrmann, CDU

Herbert Meyer, SPD

Dr. Volker Krämer, CDU

Britta Blau, SPD

Anke Schwindling, CDU

Theo Schmitt, SPD

Karin Burkart, B'90/Die Grünen

Lothar Schnitzler, Die Linke

7. Beteiligung an anderen Gesellschaften

Die Gesellschaft hält keine Beteiligungen.

8. Vermögens-, Finanz- und Ertragslage

AKTIVA	2015 T€	2014 T€	Abw. absolut	Abw. in %
Immaterielles Vermögen	35	25	10	40
Sachanlagen	131.014	118.655	12.359	10
Finanzanlagen	0	0	0	0
ANLAGEVERMÖGEN	131.049	118.680	12.369	10
Vorräte	16.535	15.035	1.500	10
Forderungen und sonstige Vermögensgegenstände	1.657	904	753	83
Flüssige Mittel	3.542	7.085	-3.543	-50
UMLAUFVERMÖGEN	21.734	23.024	-1.290	-6
RAP	1.201	1.206	-5	0
BILANZSUMME	153.984	142.910	11.074	8

PASSIVA	2015 T€	2014 T€	Abw. absolut	Abw. in %
Gezeichnetes Kapital	35.525	35.525	0	0
Rücklagen	1.383	1.383	0	0
Bilanzverlust	-3.137	-1.611	-1.526	95
Jahresüberschuss/-fehlbetrag	0	0	0	0
EIGENKAPITAL	33.771	35.297	-1.526	-4
Sonderposten	0	0	0	0
Rückstellungen	1.063	1.436	-373	-26
Verbindlichkeiten	118.607	105.653	12.954	12
- kurzfristig	22.874	20.288	2.586	13
- langfristig	95.733	85.365	10.368	12
FREMDKAPITAL	119.670	107.089	12.581	12
RAP	543	524	19	4
BILANZSUMME	153.984	142.910	11.074	8

Gewinn- und Verlustrechnung	2015 T€	2014 T€	Abw. absolut	Abw. in %
Umsatzerlöse	21.503	9.491	12.012	127
Bestandsveränderungen	-6.319	2.984	-9.303	-312
aktivierte Eigenleistungen	0	0	0	0
sonst. betr. Erträge	6.025	2.980	3.045	102
Gesamtleistung	21.209	15.455	5.754	37
Materialaufwand	12.297	7.127	5.170	73
Personalaufwand	820	698	122	17
Abschreibungen	3.361	3.251	110	3
sonstiger betr. Aufwand	2.584	2.316	268	12
sonstige Steuern	137	100	37	37
Betriebsergebnis	2.010	1.963	47	2
Finanzergebnis	-3.535	-2.442	-1.093	45
Neutrales Ergebnis	0	0	0	0
Ertragssteuern	0	0	0	0
Jahresergebnis	-1.525	-479	-1.046	218

Sonstige Wirtschaftszahlen	2015 T€	2014 T€	Abw. absolut	Abw. in %
	Durchschnitt	Durchschnitt		
Mitarbeiter	18	16	2	13
davon Auszubildende	1	1	0	0
				0
Stand 30.06.2016: 18 davon Auszubildende: 0				
Investitionen (T€):				
Fläche	1.854	2.382	-528	-22
Hochbau	19.296	6.571	12.725	194

9. Geschäftsverlauf und voraussichtliche Entwicklung des Unternehmens

Auf der Grundlage des Wirtschaftsplans 2015-2019 wurde im Geschäftsjahr 2015 ein weiterer Schritt in der Konsolidierung der GIU Flächenmanagement KG angestrebt. Dabei orientierte sich das Planergebnis von TEUR -1.583 an leicht steigenden Umsatzerwartungen aus der Vermietung des gewerblichen Immobilienbestands, der im Berichtsjahr durch Abschluss von Baumaßnahmen geringfügig angewachsen ist. Für Zinsaufwendungen war im Wirtschaftsplan ein Anstieg in Höhe von rund TEUR 1.000 unterstellt, der durch den Abschluss des Schuldscheindarlehens im Wirtschaftsjahr 2014 und einer moderaten Zinssteigerung im Jahresverlauf zu erwarten war. Durch geplante Baumaßnahmen im Bereich der gewerblichen Immobilien war außerdem ein Anstieg der Verbindlichkeiten gegenüber Kreditinstituten unterstellt. Diese Projekte dienen insbesondere der Erweiterung des Bestands und damit der Sicherung gesteigerter Umsätze aus der Vermietung in den Folgejahren.

Im Vergleich mit den genannten Zielsetzungen im Wirtschaftsplan ist das Jahresergebnis der GIU Flächenmanagement KG in Höhe von TEUR -1.526 nahezu in geplanter Höhe ausgefallen.

Die Umsatzerlöse aus Flächenverkäufen, die für die Gesellschaft im Wesentlichen ergebnisneutral sind, konnten im Berichtsjahr im Vergleich zum Vorjahr deutlich gesteigert werden. So lagen diese im Jahr 2014 noch bei TEUR 853 während im Berichtsjahr 2015 TEUR 2.812 erzielt wurden. Die Umsatzziele bei Flächenverkäufen wurden nicht vollständig erreicht, was zum einen mit einem geplanten Verkauf eines Gebäudes nebst Grundstück im Quartier Eurobahnhof, Saarbrücken, zu erklären ist, der nicht zustande kam und zum anderen mit dem Verkauf von Grundstücken im Gewerbepark Wiesenstraße, Saarbrücken, in Zusammenhang steht, bei denen die notariellen Beurkundungen zwar im Berichtsjahr lagen, der Kaufpreis allerdings erst im laufenden Jahr zu verbuchen war.

Im Berichtsjahr konnte ebenso eine wesentliche Steigerung der Umsatzerlöse aus Gebäudeverkäufen erzielt werden. Hier lagen die Umsatzerlöse im Vorjahr bei TEUR 270, während im Berichtsjahr Umsatzerlöse in Höhe von TEUR 9.665 erzielt werden konnten. Maßgeblich dafür war ein Gebäudeverkauf nebst Grundstück auf den Saarterrassen in Saarbrücken, der Verkauf einer Teileigentumseinheit des Gebäudes „Rivage“ an der Berliner Promenade, Saarbrücken, und die werkvertragliche Leistung eines Generalübernehmervertrages zur schlüsselfertigen Er-

stellung eines Gebäudes im Quartier Eurobahnhof, das im 3. Quartal 2015 an den Auftraggeber planmäßig übergeben wurde.

Auch die Erlöse aus Mieten haben sich im Vergleich mit dem Vorjahr positiv entwickelt. So konnten mit Umsatzerlösen aus Mieten in Höhe von TEUR 8.057 ein um rund 2,0 % verbesserter Umsatz zum Vorjahr (TEUR 7.895) erreicht werden. Die Umsatzprognose für das Berichtsjahr konnte nicht erreicht werden, was insbesondere einer Auflösung eines Mietverhältnisses in einer Einheit des Fachmarktzentrums auf den Saarterrassen und der im Berichtsjahr zum früheren Zeitpunkt geplanten Neuvermietung in Bestandsgebäuden bzw. Neubaumaßnahmen geschuldet ist.

Die Umsatzerlöse aus Weiterberechnungen in Höhe von TEUR 806 (Vorjahr TEUR 330) und die sonstigen Erlöse in Höhe von TEUR 163 (Vorjahr TEUR 143) lagen ebenfalls deutlich über den Vorjahreszahlen.

Insgesamt konnten die Umsatzerlöse im Berichtsjahr mit einem Gesamtvolumen von TEUR 21.503 gegenüber dem Vorjahr (TEUR 9.491) mehr als verdoppelt werden, was als positive Entwicklung der GIU Flächenmanagement KG insgesamt zu bewerten ist.

Korrespondierend zu der Erhöhung der Umsatzerlöse aus Flächenverkäufen haben sich auch die Erträge aus der Auflösung der Zuschüsse des Umlaufvermögens von TEUR 735 in 2014 auf TEUR 3.784 in 2015 erhöht.

Das Wirtschaftsjahr 2015 war von einer Bautätigkeit der Gesellschaft in bislang nicht erreichtem Umfang geprägt. Nicht zuletzt der Bau des neuen Kundendienstzentrums für die ZF AG in Saarbrücken spiegelt sich im bisherigen Spitzenwert des jährlichen Aufwands für Hochbaumaßnahmen im Anlagevermögen in Höhe von TEUR 19.296 wider. Die Aufwendungen für bezogene Leistungen sind von im Vorjahr TEUR 7.127 auf TEUR 12.297 gestiegen, im Wesentlichen durch die erhöhten Aufwendungen im Hochbau verursacht.

Die jährlichen Abschreibungen stiegen von TEUR 3.251 in 2014 auf nunmehr

TEUR 3.361 durch den planmäßigen Abschreibungsbeginn durch Fertigstellung von Hochbaumaßnahmen und Instandhaltungsmaßnahmen an Bestandsgebäuden.

Die Personalkosten der GIU Flächenmanagement KG lagen mit einem Wert von TEUR 820 um 17,4 % über dem Vorjahresniveau. Dies ist in der Neueinstellung von Mitarbeitern in der Hochbauabteilung und den Gehaltsanpassungen aller Mitarbeiter entsprechend des Tarifabschlusses im TvÖD begründet. Geplant waren hier etwas höhere Jahreswerte, die allerdings durch spätere Besetzung der ausgeschriebenen Stellen, dem Ausscheiden eines Mitarbeiters und durch die Inanspruchnahme der gesetzlichen Elternzeit nicht wie geplant eingetreten sind.

Bei den sonstigen betrieblichen Aufwendungen ist ein Anstieg auf TEUR 2.584 zu verzeichnen. Damit lag der Wert im Wirtschaftsjahr 2015 um 11,5 % über dem Vorjahreswert, was auf einen erhöhten Aufwand für Instandhaltungsmaßnahmen und höhere Grundstücksaufwendungen zurückzuführen ist.

Die Zinsaufwendungen lagen mit TEUR 3.558 um TEUR 1.047 über dem Vorjahresniveau. Dabei entfällt ein geplanter Anteil auf das im Vorjahr abgeschlossene Schulscheindarlehen, das bislang zinsgünstigere Gesellschafterdarlehen abgelöst hat. Als besonderen Geschäftsvorfall ist die Kurswertbuchkorrektur der Darlehen auf der Währungsbasis des Schweizer Franken zu erwähnen, während der erwartete Zinsanstieg im Verlauf des Wirtschaftsjahres 2015 im Übrigen ausgeblieben ist. Die Kurswertbuchkorrektur resultiert aus drei Darlehen, bei denen die Freigabe des Wechselkurses durch die Schweizerische Nationalbank (SNB), im ersten Quartal des Berichtsjahres, zunächst zu einem Kurssturz des Wechselkurses geführt hatte. Der über längere Zeit bei 1,20 SFR/EUR von der SNB garantierte Wechselkurs brach zwischenzeitlich auf einen Wert von 0,98 SFR/EUR ein. Entsprechend der mit dem Aufsichtsrat abgestimmten Strategie der Geschäftsführung, nicht direkt auf EURO-Basis zu wechseln, wurde nur ein Darlehen restlos abgelöst und die beiden anderen Darlehen mit Ausblick auf einer Erholung des

Wechselkurses fortgesetzt. Insbesondere die Zinsbasis dieser Darlehen, die aktuell auf 0,0 % Darlehenszins festgelegt sind und die Erholung des Wechselkurses bis zum Jahresende (1,09 SFR/EUR) haben gezeigt, dass diese Strategie sinnvoll war. Gleichwohl belasten die Kurswertbuchverluste das Ergebnis der gewöhnlichen Geschäftstätigkeit der GIU Flächenmanagement KG im Berichtsjahr in einer Höhe von TEUR 632. Ohne diesen nicht planbaren Sondereffekt hätte das Jahresergebnis die Planwerte aus dem Wirtschaftsplan um TEUR 690 übertreffen können.

Im Fazit des Wirtschaftsjahres 2015 bleibt festzustellen, dass sich die positive Ergebnisentwicklung der Sparte Immobilien mit einem Jahreswert von TEUR 360 (Vj. TEUR 140) weiter fortgesetzt hat und die beschriebenen Zinseffekte sowie die Kurswertbuchkorrektur die Sparte Flächen bei einem Ergebnis von TEUR -1.886 deutlicher als im Vorjahr (TEUR -619) belasten.

Im operativen Geschäft des Berichtsjahres 2015 lagen die Arbeitsschwerpunkte der GIU Flächenmanagement KG für die Sparte Flächen auf der Fortsetzung der Bautätigkeit im Rahmen der Erschließung und der Vermarktung aller vier gewerblichen Standorte. Als neues Projekt hat die GIU Flächenmanagement KG im Berichtsjahr mit der Erschließung des neuen Wohnbauprojektes Franzenbrunnen 1. BA in Saarbrücken begonnen. Dieses Projekt wird im Rahmen einer Betrauung im Auftrag des Gesellschafters LHS durchgeführt und ist somit ergebnisneutral zu bewerten. Bemerkenswert ist allerdings die rasche Vermarktung der insgesamt 70 Grundstücke für den privaten Wohnungsbau, die sämtlich bis zum Jahresende verkauft werden konnten, obwohl die Erschließung erst im 3. Quartal 2016 abgeschlossen sein wird. Die Kaufpreisfälligkeit dieser Grundstücksverkäufe ist an den Abschluss des Straßenbaus im Vorstufenausbau gekoppelt. Für die GIU Flächenmanagement KG ist dieses Projekt auch eine Grundlage für die geplante Erweiterung unserer Bauträgermaßnahmen im wohnungswirtschaftlichen Bereich, bei denen die Gesellschaft einen weiteren Baustein für künftige Ergebnisverbesserungen sieht.

Wie bereits erwähnt, stiegen die Investitionen im Hochbaubereich im Vergleich zum Vorjahr deutlich an. Besonders hervorzuheben ist der Abschluss eines Mietvertrages im Jahr 2014 zum neuen Kundendienstzentrum für die ZF AG. Der von der GIU Flächenmanagement KG im November 2014 begonnene Neubau (Bauvolumen TEUR 21.000) umfasst eine Werkhalle mit Hochregallager auf 13.000 m² und ein Verwaltungsgebäude mit 3.600 m². Mit Fertigstellung zum Januar 2016 konnte die GIU Flächenmanagement KG ihr Immobilienportfolio um eine weitere ertragsstarke gewerbliche Vermietung ergänzen. Die Investition ist durch den Abschluss eines Darlehens über die Gesamtlaufzeit bis zur endgültigen Tilgung auf der Grundlage niedriger Zinsfestschreibung (SWAP) finanziert. Durch diesen Vertragsabschluss bei gleichzeitig langfristigem Mietvertrag verbessert die Gesellschaft im laufenden Wirtschaftsjahr weiter die Ergebnisseite der Sparte Immobilien.

Der Geschäftsverlauf des Jahres 2015 ist daher zufriedenstellend.

Die nachfolgenden Zahlen geben einen Hinweis auf das gesamte Investitionsvolumen in 2015 der GIU Flächenmanagement KG im Vergleich zu den vorangehenden Jahren.

Investitionen für
Flächenerschließungsmaßnahmen:

- im Jahr 2015 TEUR 1.854
- im Jahr 2014 TEUR 2.382
- im Jahr 2013 TEUR 3.091
- im Jahr 2012 TEUR 4.055

Investitionen für Hochbaumaßnahmen:

- im Jahr 2015 TEUR 19.296
- im Jahr 2014 TEUR 6.571
- im Jahr 2013 TEUR 5.438
- im Jahr 2012 TEUR 7.812

Die Bilanzsumme hat sich von TEUR 142.911 auf TEUR 153.985 erhöht. Dies ist auf der Aktivseite im Wesentlichen auf die Erhöhung der Anlagen im Bau

zurückzuführen, deren Anstieg durch die Verminderung der Liquididen Mittel zum Teil kompensiert wurde.

Das Eigenkapital hat sich um TEUR 1.526 durch den Verlust des Jahres 2015 auf TEUR 33.771 verringert. Die Rückstellungen haben sich um TEUR 373 auf TEUR 1.063 gemindert. Durch die erhöhten Investitionen im Hochbaubereich sind die Verbindlichkeiten um TEUR 12.954 auf TEUR 118.607 gestiegen.

Die Gesellschaft konnte zu jeder Zeit ihre Zahlungsverpflichtungen erfüllen.

a) Der gewerbliche Immobilienbestand

Die GIU Flächenmanagement KG konnte in der gewerblichen Vermietung die Gesamtauslastungsquote mit 90 % (Vj. 89 %) geringfügig steigern und auf einem erfreulich hohen Niveau halten. Der Bestand an vermietbaren Flächen ist im Berichtsjahr durch den Verkauf einer Teileigentumseinheit im Medienzentrum und des Gebäudes PLAZA III auf den Saarterrassen um 1,73 % auf insgesamt 105.683 qm zurückgegangen.

Der folgenden Tabelle ist die vermietbare Fläche des Immobilienbestandes in der GIU Flächenmanagement KG zum Stand 31.12.2015 zugrundegelegt:

Büroflächen:	68.611
Hallenflächen:	27.930
Fachmarktflächen:	9.142
Gesamtbestand:	105.683

Der nachfolgenden Tabelle ist sowohl die vermietete Fläche als auch die daraus resultierende Auslastungsquote des Immobilienbestands zum Stichtag des 31.12.2015 zu entnehmen:

Büroflächen:	62.137 (91%)
Hallenflächen:	26.057 (93%)
Fachmarktflächen:	6.502 (71%)
Gesamtbestand:	94.696 (90%)

Die GIU Flächenmanagement KG konnte im Berichtsjahr nachfolgende Flächenzuwächse/Flächenabgänge verzeichnen. Im Ergebnis sank die vermietbare Fläche geringfügig:

+ 602 qm Zugang Teilbereich RSW-Halle, Quartier Eurobahnhof (letzte Ausbaueinheiten)

- 592 qm Abgang durch Umstrukturierung der Hallenflächen im Bahnhof Burbach, Saarbrücken

- 511 qm Verkauf einer Teileigentumseinheit im Medienzentrum, Saarbrücken (Vertrag aus 2014, Kaufpreis im März 2015)

- 1.369 qm Verkauf des Gebäudes PLAZA III, Saarbrücken

Insgesamt 1.870 qm Flächenverminderung. Somit hat sich die vermietbare Fläche um 1,73 % vermindert.

Im Berichtsjahr wurden, bezogen auf den Vorjahresbestand an vermietbaren Flächen, bestehende Mietverträge mit einer Fläche von insgesamt 11.382 qm beendet und neue Mietverträge mit einer Fläche von 11.075 qm abgeschlossen. Dazu kommen die in den Bestand neu aufgenommenen Objekte mit Mietvertragsabschlüssen auf einer Fläche von 602 qm. Die Summe der neu abgeschlossenen Mietverträge weist damit eine Gesamtfläche von 11.677 qm auf. Im Ergebnis liegt die im Berichtsjahr erreichte Neuvermietung, trotz des schmerzlichen Verlustes eines Mietvertrages in Höhe von 2.640 qm im Fachmarktzentrum, mit 295 qm über dem Wert beendeter Mietverhältnisse. Vor allem bei der Vermietung im Bürobereich ist von einem guten Wirtschaftsjahr 2015 zu reden.

b) Bewertung der Risiken und Chancen

Durch die Kapitalzuführungen des Gesellschafters LHS in den Vorjahren wurde die GIU Flächenmanagement KG nachhaltig entschuldet und mit ausreichendem Eigenkapital für die Konsolidierungsphase ausgestattet. Die Landeshauptstadt Saarbrücken hat am 05.12.2006 außerdem eine Patronatserklärung zugunsten der GIU Flächenmanagement KG abgegeben, in der sie sich verpflichtet, die Gesellschaft weiterhin so auszustatten, dass diese in der Lage ist, ihre Verpflichtungen zu erfüllen. Auf dieser Grundlage aufbauend ist es das Bestreben der Geschäftsführung mit Ergebnisverbesserungen insbesondere in der Sparte Immobilien auf Sicht der nächsten zwei bis drei Jahre ein zumindest

ausgeglichenes Jahresergebnis zu erreichen. In der weiterhin anhaltenden Phase niedriger Zinsen finanziert die GIU Flächenmanagement KG konsequent alle Neubauvorhaben mit langfristiger Zinsfestschreibung um Zinsänderungsrisiken auszuschließen. Beispiel dafür ist die Darlehensfinanzierung des Kundendienstzentrums der ZF AG mit Zinsfestschreibung über die Gesamtlaufzeit des Vertrages bis zur vollständigen Tilgung des Darlehens über 20 Jahre (hier Absicherung mittels SWAP).

Eine weitere Minimierung der Risiken für die GIU Flächenmanagement KG ist darin zu sehen, dass die Gesellschaft bei größeren Neubauvorhaben auf der Basis langfristiger Mietverträge aufbauen kann. Mit dem Verwaltungsgebäude der Kassenärztlichen Vereinigung des Saarlandes, dem Kundendienstzentrum der ZF AG und zuletzt mit dem im Sommer des Berichtsjahres abgeschlossenen Mietvertrag zu einem Neubau für den Regionalverband Saarbrücken (hier neues Jugend- und Sozialamt am Eurobahnhof) mit einer Laufzeit von 15 Jahren mindern sich auch die Risiken aus der Beendigung von Mietverhältnissen. An dieser Stelle ist auch die Bonität der genannten Mieter positiv zu bewerten, was die Gesellschaft zusätzlich absichert.

Neben dem Ausbau der gewerblichen Vermietung als wesentlichem Standbein der ertragsorientierten Sparte Immobilien hat die GIU Flächenmanagement KG mit dem Einstieg ins Baurärgeschäft einen weiteren Geschäftsbereich eröffnet, der in den kommenden Jahren für eine Ergebnisverbesserung sorgen wird. Hier sind Flächenprojekte wie die Erschließung des Neubaugebiets Franzenbrunnen 1. BA, Saarbrücken zu nennen. Dies eröffnet gleichzeitig die Möglichkeit, durch den Bau der sog. „Punkthäuser“ auch im wohnungswirtschaftlichen Bereich schlüsselfertige Wohnungen als Bauräger anzubieten. Hier sind bereits zwei der insgesamt drei Punkthäuser vollständig verkauft. Beim dritten Punkthaus hat die Vermarktung gerade mit weiterhin gutem Erfolg begonnen.

Im Rahmen ihrer Aufgabe zur Wirtschaftsförderung ist die GIU Flächenmanagement KG weiterhin bestrebt gewerbliche Grundstücken (Sparte Flächen) anzubieten. Damit erfüllt sie ihre Aufgabe in der Landeshauptstadt Saarbrücken, Vorsorge für gewerbliche Ansiedlungen zu schaffen. Nach dem großen Erfolg bei der raschen Vermarktung des Quartiers Eurobahnhof ist im laufenden Wirtschaftsjahr ein Folgeprojekt wichtig, dass zurzeit in der Vorbereitungsphase ist. Die notwendige Grundlagenermittlung für eine neue Gewerbefläche im Südraum Saarbrückens soll bis zum 3. Quartal dieses Jahres die wirtschaftlichen Rahmenbedingungen für eine weitere Betrauung der GIU Flächenmanagement KG klären, um darauf aufbauend dem Stadtrat eine Beschlussvorlage vorlegen zu können.

Ein intensives Controlling ist weiterhin für die Kreditfinanzierung auf Basis des Schweizer Frankens notwendig. Hier hat die Gesellschaft bereits Vorsorge dafür getroffen, dass ein kurzfristiger Umstieg auf die Währungsbasis EURO möglich ist. Die Kreditabsicherung mittels Bürgschaft der LHS ist währungsneutral ausgestellt, so dass ein Wechsel jederzeit möglich ist. Die Kursentwicklung wird als fester Bestandteil der wöchentlichen Leitungsrunden überwacht.

Die Gesellschaft verfügt über ein effektives Berichtswesen und Controlling zu allen Unternehmensprozessen. Die Zuordnungsprinzipien von Erlösen und Kosten in der Profit Center orientierten Spartenbetrachtung ergeben ein detailliertes Bild der Unternehmenszweige. Zur Minderung von Risiken kann die Geschäftsführung zeitnah den Ablauf der Projekte im Vergleich zu den Planwerten beobachten und steuern.

Die Leerstandsrisiken in der Vermietung sind angesichts der weiterhin guten Belegung in den Immobilien der GIU Flächenmanagement KG gering zu bewerten, da die Objekte und Standorte gut nachgefragt sind. Dies bestätigt auch der neue Vertragsabschluss für das Jugend- und Sozialamt des Regionalverbands Saarbrücken im Quartier Eurobahnhof im Berichtsjahr mit Baubeginn im laufenden Jahr, der bereits beschrieben wurde. Als vorteil-

haft erweist sich weiterhin die hohe Qualität des sehr jungen und profilierten Bestands an Büroimmobilien, der zudem sehr wirtschaftlich erstellt worden ist. Außerdem sichert die GIU Flächenmanagement KG fortlaufend den Wert der Immobilien durch planmäßige Instandhaltung.

c) Geschäftsbesorgung / Beteiligungsverhältnisse

Die GIU Flächenmanagement KG bedient sich bei Erbringung von Leistungen der GIU GmbH, die Komplementärin der Gesellschaft ist. Kommanditistin ist zu 100 % die LHS.

d) Nachtrag und Ausblick

Wie bereits beschrieben, werden zukünftige (Flächen-)Projekte der GIU Flächenmanagement KG im Rahmen der Daseinsfürsorge durch die LHS für die Gesellschaft ergebnisneutral ausfallen. Die Umsetzung dieser Maßnahmen stärkt die Unternehmensgruppe in Bezug auf wachsendes Knowhow und Beschäftigungssicherung. Für den Gesellschafter LHS ergeben sich Vorteile aus der kompetenten Begleitung der Maßnahmen durch unser erfahrenes Personal, dem umfassenden Projektcontrolling und der konsequenten Ausrichtung auf eine möglichst wirtschaftliche Umsetzung.

Für die Unternehmensgruppe ist die Vorbereitung von zukünftigen Projekten von großer Wichtigkeit. Aus diesem Grund hatte die LHS im Berichtsjahr 2015 bei der GIU mbH einen „Masterplan Gewerbeflächen“ in Auftrag gegeben, aus dem wie bereits beschrieben eine Fläche im Südraum als zukünftige Aufgabenstellung der Gesellschaft in der Sparte Flächen ausgewählt wurde. Daneben ist es weiterhin unser eigenes Bestreben, Projekte auf privatwirtschaftlicher Grundlage zu akquirieren. Neben dem schlüsselfertigen Bauen für Investoren im gewerblichen Bereich sind z.B. die Begleitung von Bauherrngemeinschaften im privaten Wohnungsbau profitorientierte Betätigungsfelder für die gesamte Unternehmensgruppe.

Der Konsolidierungskurs der GIU Flächenmanagement KG soll zukünftig durch neue

profitable Projekte im Bereich der gewerblichen Vermietung konsequent fortgesetzt werden. Ein wichtiger Schritt dazu ist der bereits erwähnte Neubau für den Regionalverband, der mit Baubeginn im Spätsommer 2016 bis Anfang 2018 bezugsfertig sein soll. So stehen Ergebnisverbesserungen in der gewerblichen Vermietung und die wirtschaftliche Umsetzung unserer Bauprojekte im Fokus der ergebnisorientierten Unternehmenssteuerung.

Bei der Finanzierung unserer Hochbauprojekte über Bankdarlehen ist die GIU Flächenmanagement KG weiterhin auf Ausfallbürgschaften des Gesellschafters LHS angewiesen. Eine Ausnahme davon ist der aktuelle bevorstehende Darlehensabschluss für die Finanzierung des Gebäudes für den Regionalverband Saarbrücken. Hier ist die Bonität des Mieters und die Laufzeit des Mietvertrages über 15 Jahre eine ausreichende Besicherungsgrundlage für die finanzierende Bank, um auf eine Ausfallbürgschaft der LHS verzichten zu können.

Die positive Ergebnisentwicklung in der Sparte Immobilien wird durch die großen Projekte wie z. B. Kundendienstzentrum ZF und Regionalverband fortgesetzt und bestätigt den eingeschlagenen Weg in der Umsetzung des Konsolidierungskonzeptes, das bereits ersichtliche Früchte trägt. Die Eigenkapitalreserven der GIU Flächenmanagement KG sind ausreichend, um die Konsolidierungsphase erfolgreich abzuschließen. Die Geschäftsführung ist optimistisch, dass früher als im Konsolidierungskonzept dargestellt, die Zielsetzung eines „Break even“ zu erreichen ist. Damit kann die Geschäftsführung die Prognose der vorangehenden Lageberichte weiterhin bestätigen.

Insgesamt erwarten wir für die GIU Flächenmanagement KG im Folgejahr deutlich steigende Umsatzerlöse gegenüber dem Berichtsjahr bei einem leicht verbesserten Ergebnis gegenüber dem Istwert im Berichtsjahr.

Zentrum für Bildung und Beruf Saar gmbH in Burbach

ZBB

Ernst-Abbe-Str. 10
66115 Saarbrücken

www.zbb-saar.de

Tel.: 0681/94757-200

Fax: 0681/94757-220

Email: zbb@zbb-saar.de

1. Geschäftsführung

Karin Riga

2. Gründung der Gesellschaft

1984

3. Stammkapital der Gesellschaft

1.525.500 €

4. Beteiligungsverhältnisse

Landeshauptstadt Saarbrücken

100 %

1.525.500 €

5. Unternehmensgegenstand

Der Zweck der Gesellschaft ist die differenzierte Förderung benachteiligter Zielgruppen sowie die Konzipierung und Durchführung von zielgruppenadäquaten Projekten und Maßnahmen für Personen mit erhöhtem Förderbedarf. Das ZBB führt Maßnahmen durch in den Be-

reichen Berufsvorbereitung, Ausbildung, berufliche Weiterbildung, Beschäftigung und Qualifizierung sowie Beratung und Vermittlung und fördert kulturelle Aktivitäten sowie die soziale und soziokulturelle Infrastruktur.

6. Aufsichtsrat

§ 10 Gesellschaftsvertrag

(1) Die Gesellschaft hat einen Aufsichtsrat, auf den die Bestimmungen des Aktiengesetzes nur aufgrund konkreter Verweisung Anwendung finden.

(2) Der Aufsichtsrat besteht aus 6 Mitgliedern. Der Oberbürgermeister/die Oberbürgermeisterin der Landeshauptstadt Saarbrücken ist geborenes Mitglied und Vorsitzende/r des Aufsichtsrates. Die Bestellung eines besonderen Vertreters/ einer besonderen Vertreterin

ist zulässig. Die weiteren fünf Mitglieder werden widerruflich gewählt und bestehen aus vom Stadtrat gewählten Vertretern bzw. deren im gleichen Verfahren bestimmten Verhinderungsvertretern.

(3) Die Amtsdauer des Aufsichtsrates endet mit Ablauf der Wahlperiode des Rats der Landeshauptstadt Saarbrücken. Der alte Aufsichtsrat führt seine Geschäfte bis zur Bildung eines neuen weiter.

Mitglieder:

Harald Schindel, besonderer Vertreter der Oberbürgermeisterin

Theo Schmitt, SPD

Elisabeth Potyka, SPD

Andreas Neumüller, CDU

Rainer Ritz, CDU

Jasmin Pies, die Linke

Vertreter:

Herbert Meyer, SPD

Kristine Commercon, SPD

Alexander Bersin, CDU

Stefan Brand, CDU

Willi Edelbluth, die Linke

7. Beteiligung an anderen Gesellschaften

	Stammkapital	Anteil ZBB
Gemeinnützige Gesellschaft für Arbeitslosen- beratung und Beschäftigung Burbach mbH	51.000 DM	33,33 %

8. Wirtschaftsdaten

AKTIVA	2015 T€	2014 T€	Abw. absolut	Abw. in %
Immaterielles Vermögen	0	0	0	-54
Sachanlagen	1.585	1.664	-79	-5
Finanzanlagen	0	0	0	0
ANLAGEVERMÖGEN	1.585	1.664	-79	-5
Vorräte	5	0	4	2.028
Forderungen u. sonstige Vermögensgegenstände	2.935	3.232	-297	-9
Flüssige Mittel	2.107	2.086	21	1
UMLAUFVERMÖGEN	5.047	5.319	-272	-5
RAP	2	1	1	48
BILANZSUMME	6.634	6.985	-350	-5

PASSIVA	2015 T€	2014 T€	Abw. absolut	Abw. in %
Gezeichnetes Kapital	1.526	1.526	0	0
Rücklagen	425	425	0	0
Gewinn- / Verlustvortrag	2.459	2.416	43	2
Jahresüberschuss/-fehlbetrag	0	0	0	0
EIGENKAPITAL	4.410	4.366	43	1
Sonderposten	441	468	-26	-6
Rückstellungen	893	1.015	-122	-12
Verbindlichkeiten	666	871	-205	-24
- kurzfristig	435	614	-179	-29
- langfristig	231	257	-26	-10
FREMDKAPITAL	1.559	1.886	-327	-17
RAP	224	264	-40	-15
BILANZSUMME	6.634	6.985	-350	-5

Gewinn- und Verlustrechnung	2015 T€	2014 T€	Abw. absolut	Abw. in %
Umsatzerlöse	639	717	-78	-11
Bestandsveränderungen	0	0	0	0
aktivierte Eigenleistungen	0	0	0	0
sonst. betr. Erträge	10.993	13.089	-2.096	-16
Gesamtleistung	11.632	13.807	-2.175	-16
Materialaufwand	49	40	8	20
Personalaufwand	7.939	9.989	-2.050	-21
Abschreibungen	213	273	-60	-22
sonstiger betr. Aufwand	3.370	3.432	-62	-2
sonstige Steuern	9	9	0	5
Betriebsergebnis	52	64	-12	-18
Finanzergebnis	-9	-8	0	5
Neutrales Ergebnis	0	0	0	0
Ertragssteuern	0	0	0	0
Jahresergebnis	43	55	-12	-22

Sonstige Wirtschaftszahlen	2015	2014	Abw. absolut	Abw. in %
Eigene Mitarbeiter	182	189	7	-4
zzgl. Auszubildende	112	137	25	-18
zzgl. Maßnahmenteilnehmer (über Agentur für Arbeit, Jobcenter)	638	861		-26
Gesamt:	932	1.187	-255	-21

9. Geschäftsverlauf und voraussichtliche Entwicklung des Unternehmens

Die Summe der Erträge stellt sich gegenüber dem Vorjahr insgesamt betrachtet deutlich reduziert dar. Im ideellen Bereich verringerten sich die Erlöse aus Zuschüssen um 17,9% von TEUR 12.696 um TEUR 2.277 auf TEUR 10.419.

Die im Vergleich zum Vorjahr deutlich schlechtere Ertragslage resultiert mehrheitlich aus der Beendigung der Bürgerarbeitsprojekte zum 31.12.2014.

Im Bereich der Aufwendungen zur Erbringung der Leistungen fielen gegenüber dem Vorjahr die Personalaufwendungen um TEUR 2.050. Dies steht in direktem Zusammenhang mit der Beendigung der Bürgerarbeitsprojekte zum 31.12.2014. Hierbei handelte es sich um sozialversicherungspflichtige Beschäfti-

gungsmöglichkeiten für Langzeitarbeitslose. In der Spitze konnten mit Hilfe dieses Instrumentes im ZBB 195 Menschen beschäftigt werden.

Die im Vergleich zum Vorjahr festzustellende Verringerung im Bereich der sonstigen betrieblichen Aufwendungen um rund TEUR 62 hat gleich mehrere Ursachen und steht im direkten Zusammenhang mit der Anpassung der betrieblichen Kapazitäten, welche für die Umsetzung der einzelnen arbeitsmarktpolitischen Maßnahmen vorgehalten werden müssen.

Das konsolidierte Jahresergebnis in Höhe von TEUR 43 wurde fast vollständig von den durchgeführten Projekten im Hauptsegment der Gesellschaft erwirtschaftet.

Das Ergebnis ist damit deutlich besser, als es von der Geschäftsleitung im Vorjahr im Rahmen der Wirtschaftsplanung noch eingeschätzt werden musste und unter Berücksichtigung der Gesamtleistung des Unternehmens mit einer Abweichung von TEUR 12 zum Vorjahresergebnis nahezu wertgleich.

Die Bilanzsumme verringerte sich zum Schluss des Geschäftsjahres 2015 um TEUR 350 auf TEUR 6.634. Unter Berücksichtigung der Erhöhung des Eigenkapitals (TEUR 43) resultiert die Reduzierung auf der Passivseite aus der Anpassung des Rückstellungsbetrages (TEUR 122), der Reduzierung des Sonderpostens für Investitionszuschüsse zum Anlagevermögen (TEUR 26), des um TEUR 205 verminderten Verbindlichkeitsbestands und der Reduzierung des passiven Rechnungsabgrenzungspostens (TEUR 40).

Vermögensseitig ist die Reduzierung im Wesentlichen auf die Verringerung der Sachanlagenwerte um TEUR 79 sowie auf die Verringerung des Forderungsbestandes und der sonstigen Vermögensgegenstände um insgesamt TEUR 297 zurückzuführen. Die Erhöhung des Kassenbestandes und des Guthabens bei Kreditinstituten um TEUR 21 soll in diesem Zusammenhang nicht unerwähnt bleiben.

Die Reduzierung der Sachanlagenwerte beinhaltet anteilig die Sonderabschreibung, welche in der Auflösung des Standortes Hochstraße 94 – 98 zum 31.12.2015 begründet ist. Das hierin gebundene Anlagevermögen in Form von Mietereinbauten (TEUR 56) wurde zum 31.12.14 weitestgehend abgeschrieben, die Restabschreibung erfolgt zeitanteilig in 2015.

Die Vermögensstruktur blieb im Berichtsjahr im Vergleich zum Vorjahr unverändert. Der Anteil des kurzfristigen gebundenen Vermögens am Gesamtvermögen beträgt weiterhin 76%. Der langfristige gebundene Teil besteht nach wie vor überwiegend aus der Immobilie „Breite Straße“. Die Finanzierung dieses Postens wird durch den passivisch abgegrenzten Zuschuss und das Eigenkapital gesichert.

Die Finanzierung des Vermögens ist nicht durch Fremdfinanzierungsmittel geprägt. Die Eigenkapitalfinanzierung beläuft sich wegen des positiven Jahresergebnisses und der Rücklage absolut betrachtet auf TEUR 4.410. Die Eigenkapitalquote hat sich im Vergleich zum Vorjahr um 3% auf 66% verbessert.

Die flüssigen Mittel der ZBB SaargGmbH erhöhten sich gegenüber dem Vorjahr letztendlich um TEUR 46. Sie betragen am Ende des Geschäftsjahres saldiert TEUR 1.850. Hier sind die Verbindlichkeiten gegenüber den Kreditinstituten in Höhe TEUR 257 bereits verrechnet. Die Zahlungsfähigkeit der Gesellschaft war während des gesamten Geschäftsjahres gesichert.

IKS kommunal GmbH

Nell-Breuning Allee 1
66115 Saarbrücken
www.iks-kommunal.de

IKS kommunal

Tel.: 0681/37919-0
Fax: 0681/37919-18
Email: info@iks-kommunal.de

1. Geschäftsführung

Dr. Robert Joachim Schiff
Torsten Lang, LL.M.EUR.

bis 21.01.2016
ab 09.12.2015

2. Gründung der Gesellschaft Umfirmierung

1991
24. Juni 2009

3. Stammkapital der Gesellschaft

102.258,38 €

4. Beteiligungsverhältnisse

Landeshauptstadt Saarbrücken (IKS)
Eigenanteil

50 %	51.129,19 €
50 %	51.129,19 €

5. Unternehmensgegenstand

Die Gesellschaft hat folgende Aufgaben: die Verfügbarmachung von modernen Einrichtungen der Telematic zur Steigerung der Attraktivität des Wirtschaftsstandortes Saarbrücken im Rahmen kommunaler Daseinsvorsorge, die Beratungen von Unternehmen, Institutionen und öffentlichen Stellen bei allen Fragen der Veränderung von Telematiksystemen, der Aufbau und Betrieb von Telekommunikationszentren und Infrastruk-

turen, die Durchführung von Qualifizierungsmaßnahmen, allgemeine Maßnahmen zur Förderung einer breiteren Anwendung neuer Kommunikationstechniken und -dienste vorrangig bei kleinen und mittleren Unternehmen und die Vermarktung von Produkten, Beratungs- und Dienstleistungen gemäß Kooperationsvertrag zwischen der TeleTec Saar GmbH und der Landeshauptstadt Saarbrücken.

6. Aufsichtsrat

Der Aufsichtsrat der IKS kommunal GmbH setzt sich wie folgt zusammen:

Bg. Harald Schindel, Vorsitzender,
Alexander Bersin, CDU
Stefan Brand, CDU
Dr. Volker Krämer, CDU
Klaus Burgemeister, SPD
Karl Brixius, SPD
Patrick Kratz, SPD
Jasmin Pies, Die Linke
José Rodriguez-Maicas, B'90/Die Grünen
Tobias Raab, FDP

Sascha Grimm, CDU
Gabriele Herrmann, CDU
Anke Schwindling, CDU
Kristine Commercon, SPD
Susanne Nickolai, SPD
Elisabeth Potyka, SPD
Michael Bleines, die Linke
Torsten Reif, B'90/Die Grünen
Karsten Krämer, FDP

7. Beteiligung an anderen Gesellschaften

ProVitako eG (Genossenschaftseinlage 5.000 EUR)

8. Vermögens-, Finanz- und Ertragslage

AKTIVA	2015 T€	2014 T€	Abw. absolut	Abw. in %
Immaterielles Vermögen	32	4	30	750
Sachanlagen	706	830	-124	-15
Finanzanlagen	5	5	0	0
ANLAGEVERMÖGEN	743	839	-96	-11
Vorräte	0	0	0	0
Forderungen u. sonstige Vermögensgegenstände	224	169	55	33
Flüssige Mittel	195	104	91	88
UMLAUFVERMÖGEN	419	273	146	53
RAP	68	39	29	74
BILANZSUMME	1.230	1.151	79	7

PASSIVA	2015 T€	2014 T€	Abw. Absolut	Abw. in %
Gezeichnetes Kapital	51	51	0	0
Rücklagen	209	209	0	0
Gewinnrücklage	101	162	-61	-38
Jahresüberschuss/-fehlbetrag	31	-61	92	151
EIGENKAPITAL	392	361	31	9
Sonderposten	0	0	0	0
Rückstellungen	183	72	111	9
Verbindlichkeiten	655	718	-63	338
- kurzfristig	176	111	65	-21
- langfristig	479	607	-128	2429
FREMDKAPITAL	838	790	48	243
RAP	0	0	0	0
BILANZSUMME	1.230	1.151	79	77

Gewinn- und Verlustrechnung	2015 T€	2014 T€	Abw. Absolut	Abw. in %
Umsatzerlöse	2.330	1.809	521	29
Bestandsveränderungen	0	-117	117	100
aktivierte Eigenleistungen	0	180	-180	-100
sonst. betr. Erträge	63	35	28	80
Gesamtleistung	2.393	1.907	486	25
Materialaufwand	490	487	3	1
Personalaufwand	1.329	1092	237	22
Abschreibungen	133	244	-111	-45
sonstiger betr. Aufwand	391	140	251	179
sonstige Steuern	0	0	0	0
Betriebsergebnis	50	-56	106	189
Finanzergebnis	-3	-1	-2	-200
Neutrales Ergebnis	0	0	0	0
Ertragssteuern	-16	-4	-12	-300
Jahresergebnis	31	-61	92	151

Sonstige Wirtschaftszahlen	2015	2014	Abw. absolut	Abw. in %
Mitarbeiter	31	29	2	7
davon Auszubildende	1	1	0	0
				0
Stand 31.12.2015: davon Auszubildende:				
Investitionen (T€)			0	0

9. Geschäftsverlauf und voraussichtliche Entwicklung des Unternehmens

Die Gesellschaft hat das Wirtschaftsjahr 2015 mit einem Jahresgewinn von TEUR 31,2 abgeschlossen. Das Ergebnis liegt damit um TEUR 8,6 unter der Zielvorgabe des Wirtschaftsplanes 2015 (Plangewinn TEUR 39,8) und um TEUR 91,9 über dem Ergebnis des Vorjahres (Jahresverlust TEUR 60,7).

Im Dezember 2015 wurde Torsten Lang zunächst zum weiteren Geschäftsführer der Gesellschaft bestellt. Seit der Niederlegung der Geschäftsführung durch Herrn Dr. Schiff am 21.01.2016 führt er alleine die Geschäfte der Gesellschaft.

Congress-Centrum Saar GmbH

CCS

An der Saarlandhalle 1
66113 Saarbrücken
www.ccsaar.de

Tel.: 0681/4180-0
Fax : 0681/4180-104
Email: info@ccsaar.de

1. Geschäftsführung

Stefanie Paul

2. Gründung der Gesellschaft

1995

Verschmelzung der Kongresshalle Betriebs GmbH
auf die Saarlandhalle GmbH

3. Stammkapital der Gesellschaft

306.775 €

4. Beteiligungsverhältnisse

Landeshauptstadt Saarbrücken (Stimmrechte: 25,1 %)	20 %	61.355 €
Land	80 %	245.420 €

5. Unternehmensgegenstand

Gegenstand des Unternehmens ist die Durchführung von Kongressen und Veranstaltungen aller Art sowie alle damit in Zusammenhang stehenden Dienstleistungen.

Die Gesellschaft ist berechtigt, sich an anderen Unternehmen gleicher oder verwandter Art des In- und Auslandes zu beteiligen sowie solche Unternehmen zu gründen oder zu erwerben.

6. Aufsichtsrat

§ 13 (1-3) Gesellschaftsvertrag

(1) Der Aufsichtsrat besteht aus acht Mitgliedern.

Zwei Mitglieder werden von der Landeshauptstadt Saarbrücken entsandt; die übrigen sechs Mitglieder werden von der Regierung des Saarlandes bestellt und abberufen. Wird über die Amtszeit nichts anderes bestimmt, so endet diese mit dem Beschluss der Gesellschafterversammlung über die Entlastung für das 4. Geschäftsjahr nach Beginn der Amtszeit. Das Geschäftsjahr, in dem die Amtszeit beginnt, wird dabei nicht mitgezählt.

(2) Im Falle einer Ersatzwahl endet die Amtszeit des neu gewählten Mitgliedes spätestens mit Ablauf der Amtszeit des ausgeschiedenen Mitgliedes.

(3) Der Aufsichtsrat wählt aus seiner Mitte einen Vorsitzenden und einen stellvertretenden Vorsitzenden. Der Vorsitzende wird vom Gesellschafter Saarland, der stellvertretende Vorsitzende von der Landeshauptstadt Saarbrücken gestellt. Gewählt ist, wer die meisten Stimmen auf sich vereint. Die Wahl gilt, wenn nichts anderes bestimmt wird, für die Dauer der Amtszeit des Gewählten.

Mitglieder des Aufsichtsrates:

Dr. Gerhard Bauer, Vorsitzender
 Sascha Zehner, CDU, stellv. Vorsitzender
 Staatssekretär Jürgen Barke, Ministerium
 für Wirtschaft, Arbeit, Energie und Verkehr
 Michael Bumb

Stand: 31.12.2015

Staatssekretär Jürgen Lennartz, Chef der
 Staatskanzlei
 Staatssekretär Dr. Axel Spies, Ministerium
 für Finanzen und Europa
 Hans Georg Stritter
 Peter Bauer, Fraktionsvorsitzender SPD

7. Beteiligung an anderen Gesellschaften

	Anteil in %	Anteil in €
KONTOUR I Kongress- und Touristik Service Region Saarbrücken GmbH	20 %	1
TZS GmbH	5 %	1

Die Beteiligungen an der Kontour GmbH und der TZS wurden bereits 2012 auf jeweils 1 EURO abgeschrieben.

8. Vermögens-, Finanz- und Ertragslage

AKTIVA	2015 T€	2014 T€	Abw. absolut	Abw. in %
Immaterielles Vermögen	11	17	-6	-35
Sachanlagen	20.772	21.380	-608	-3
Finanzanlagen	1	1	0	0
ANLAGEVERMÖGEN	20.784	21.398	-614	-3
Vorräte	0	0	0	0
Forderungen u. sonstige Vermögensgegenstände	575	929	-354	-38
Flüssige Mittel	103	62	41	66
UMLAUFVERMÖGEN	678	991	-313	-32
RAP	6	11	-5	-45
BILANZSUMME	21.468	22.400	-932	-80

PASSIVA	2015 T€	2014 T€	Abw. absolut	Abw. in %
Gezeichnetes Kapital	307	307	0	0
EIGENKAPITAL	307	307	0	0
Sonderposten für Zuschüsse	5.551	5.867	-316	-5
Rückstellungen	447	515	-68	-13
Verbindlichkeiten	15.163	15.711	-548	-3
- kurzfristig	1.084	831	253	30
- langfristig	14.079	14.880	-801	-5
FREMDKAPITAL	15.610	16.226	-616	-4
RAP	0	0	0	0
BILANZSUMME	21.468	22.400	-932	-4

Sonstige Wirtschaftszahlen	2015	2014	Abweichung absolut	Abw. in %
Mitarbeiter	35	34	1	3
davon Auszubildende	4	4	0	0

9. Geschäftsverlauf und voraussichtliche Entwicklung des Unternehmens

Nach Beendigung der Zusammenarbeit mit der Messe Berlin GmbH zum 31.12.2013 wurden die Geschäfte seit dem 01.01.2014 wieder von Frau Regierungsoberrätin Stefanie Paul, im Hauptamt tätig in der Haushaltsabteilung beim Ministerium für Finanzen und Europa des Saarlandes, interimweise geführt. Die Geschäftsführerbestellung von Frau Paul wurde am 24.05.2016 mit der Bestellung von Herrn Ralf Kirch zum Geschäftsführer mit sofortiger Wirkung durch die Gesellschafterversammlung widerrufen. Die Eintragung von Herrn Kirch ins Handelsregister erfolgte am 09.06.2016.

Geschäftsverlauf:

Die Gesellschaft weist zwar auch im Geschäftsjahr 2015 ein deutlich negatives Ergebnis i. H. v. 2.817 TEUR aus, dieses liegt aber wesentlich unter dem Vorjahreswert von 3.198 TEUR und dem Planwert i. H. v. 3.598 TEUR. Bei einem weiter ansteigenden Umsatz wurden insgesamt 463 Veranstaltungen mit 418.801 Besuchern an 484 Veranstaltungstagen durchgeführt. Im Vorjahresvergleich sind - bei einem Anstieg der Veranstaltungen um 2 bzw. 0,4% - auch ein weiterer Anstieg der Veranstaltungstage um 6,2% und ein Aufwuchs bei den Besuchern um rd. 75.000 eingetreten. In der Congresshalle fanden 15,1% = 44 Veranstaltungen mehr statt als in 2014, in der Saarlandhalle musste gegenüber 2014 ein Rückgang um 24,75% = 42 Veranstaltungen verzeichnet werden. Die Rückgänge waren durchgängig in allen Veranstaltungsbereichen. Das deutliche Abflauen der Veranstaltungsssegmente in der Saarlandhalle ist darauf zurückzuführen, dass die Kunden

die Räume als nicht mehr zeitgemäß und nicht *ausreichend repräsentativ erachten*.

Ausblick sowie Chancen und Risiken zukünftiger Entwicklungen:

Die Gesellschaft wird auch im Geschäftsjahr 2016 mit einem geplanten Jahresfehlbetrag von 3.737 TEUR ein deutlich negatives Ergebnis ausweisen. Sie ist aufgrund der Kapitalausstattung abhängig von der jährlichen Verlustübernahme durch die Gesellschafter und der stetigen Zurverfügungstellung von Liquidität.

Im Geschäftsjahr 2016 sollen dringend erforderliche Maßnahmen an den Gebäuden in einem Umfang von rd. 1.000 TEUR umgesetzt werden. Dies belastet signifikant das Ergebnis und die Liquidität der Gesellschaft.

Die vorliegenden Buchungen und Optionen sind auch für 2016 wiederum vielversprechend und lassen auf eine gute Auslastung hoffen.

Die Gesellschaft erzielt strukturelle Verluste und ist in ihrem Bestand und ihrer Entwicklung weiter von den regelmäßigen Leistungen der Gesellschafter abhängig. Die eingetretenen Umsatzzuwächse haben bestehendes Potenzial im laufenden Betrieb aufgezeigt, die Vertriebssituation wird aber entscheidend durch äußere Faktoren wie die verkehrliche Anbindung und das wirtschaftliche und wissenschaftliche Umfeld beeinflusst. Hinzukommt, dass auch das räumliche Angebot stimmen muss, d. h. die vorhandene Gebäudesubstanz und die technische Ausstattung attraktiv gehalten werden.

City-Marketing Saarbrücken GmbH

Bahnhofstr. 31
66111 Saarbrücken
www.saarbruecken.de

Tel.: 0681/93809-21
Fax: 0681/93809-38
Email: alexander.hauck@city-sb.de

1. Geschäftsführung

Alexander Hauck

2. Gründung der Gesellschaft

2005

3. Stammkapital der Gesellschaft

25.000 €

4. Beteiligungsverhältnisse

Landeshauptstadt Saarbrücken	50,4 %	12.600 €
Verein für Handel und Gewerbe Saarbrücken e.V.	24,8 %	6.200 €
Verkehrsverein Saarbrücken e.V.	24,8 %	6.200 €

5. Unternehmensgegenstand

Ziel und Zweck der Gesellschaft ist die Förderung, Aufwertung und attraktive Gestaltung der Saarbrücker Innenstadt. Dadurch soll der Wirtschaftsstandort Saarbrücken gestärkt und als Oberzentrum der Region hervorgehoben werden. Die Gesellschaft strebt eine enge Zusammenarbeit mit allen an, deren Aufgaben ebenfalls auf dieses Ziel gerichtet

sind. Die Gesellschaft soll sich hierbei auf die Arbeit in den bestehenden Vereinigungen stützen und mit ihnen zusammenarbeiten, im Interesse der Zielsetzung gemeinsame Aktivitäten koordinieren und fördern. Darüber hinaus können zur Wahrnehmung ihrer Ziele eigene Maßnahmen beschlossen und durchgeführt werden.

6. Aufsichtsrat

§ 6 Gesellschaftsvertrag

(1) Die Gesellschaft hat einen Aufsichtsrat, auf den die Bestimmungen des Aktiengesetzes nur aufgrund konkreter Verweisung im Gesellschaftsvertrag Anwendung finden. Der Aufsichtsrat besteht aus neun Mitgliedern. Jedes Mitglied hat eine/n Verhinderungsvertreter/in, der/die nach dem gleichen Verfahren wie die Aufsichtsratsmitglieder bestimmt wird. Auf Grund gemeinderechtlicher Vorschriften ist eine Verhinderungsvertretung für die Hauptverwaltungsbeamten/innen einschließlich deren besondere Vertreter/innen nicht zulässig.

(2) Dem Aufsichtsrat gehören an:

- a) die Oberbürgermeisterin/der Oberbürgermeister der Landeshauptstadt Saarbrücken als Vorsitzende/r
- b) vier weitere Vertreter/innen der Landeshauptstadt Saarbrücken, die von der Gesellschafterversammlung auf Vorschlag des Stadtrates aus dessen Mitte gewählt werden, hierbei soll jede Fraktion mit einem Sitz vertreten sein.
- c) zwei Vertreter/innen des Vereins für Handel und Gewerbe Saarbrücken e.V.
- d) zwei Vertreter/innen des Verkehrsvereins Saarbrücken e.V.

(6) Der Aufsichtsrat wählt für jede Amtsperiode aus seiner Mitte eine/n stell-

vertretende/n Vorsitzende/n

Mitglieder des Aufsichtsrates: August 2016

Charlotte Britz, Oberbürgermeisterin, Aufsichtsratsvorsitzende

Gabriele Herrmann, CDU

Elisabeth Rammel, SPD

Torsten Reif, Bündnis 90/ Die Grünen

Lothar Schnitzler, Die Linke

Sebastian Kurth, Verkehrsverein Saarbrücken e.V.

Walter Poggenpohl, Verkehrsverein Saarbrücken e.V.

Michael Genth, stv. AR-Vorsitzender Verein für Handel und Gewerbe

Max Schoenberg, Verein für Handel und Gewerbe

Vertreter laut Satzung:

Elke Masurek, CDU

Josephine Ortleb, SPD

Timo Lehberger, Bündnis 90/ Die Grünen

Michael Bleines, Die Linke

N.N.

N.N.

N.N.

N.N.

7. Beteiligung an anderen Gesellschaften (unmittelbar)

Keine

8. Vermögens-, Finanz- und Ertragslage

AKTIVA	2015 T€	2014 T€	Abw. absolut	Abw. in %
Immaterielles Vermögen		0	0	0
Sachanlagen		0	0	0
Finanzanlagen		0	0	0
ANLAGEVERMÖGEN	0	0	0	0
Vorräte		0	0	0
Forderungen und sonstige Vermögensgegenstände	108	110	-2	-2
Flüssige Mittel	248	218	30	14
UMLAUFVERMÖGEN	356	328	28	9
RAP	7	8	-1	-13
BILANZSUMME	363	336	27	8

PASSIVA	2015 T€	2014 T€	Abw. absolut	Abw. in %
Gezeichnetes Kapital	25	25	0	0
Rücklagen		0	0	0
Gewinn- / Verlustvortrag	13	12	1	8
Jahresüberschuss/-fehlbetrag	2	1	1	100
EIGENKAPITAL	40	38	2	5
Sonderposten		0	0	0
Rückstellungen	6	7	-1	-14
Verbindlichkeiten	313	287	26	9
- kurzfristig	313	287	26	9
- langfristig			0	0
FREMDKAPITAL	319	294	25	9
RAP	4	4	0	0
BILANZSUMME	363	336	27	8

Gewinn- und Verlustrechnung	2015 T€	2014 T€	Abw. absolut	Abw. in %
Umsatzerlöse	51	47	4	9
Bestandsveränderungen		0	0	0
aktivierte Eigenleistungen		0	0	0
sonst. betr. Erträge	237	235	2	1
Gesamtleistung	288	282	6	2
Materialaufwand	2	2	0	0
Personalaufwand	150	150	0	0
Abschreibungen	0	1	-1	-100
sonstiger betr. Aufwand	134	128	6	5
sonstige Steuern	0	0	0	0
Betriebsergebnis	2	1	1	-100
Beteiligungs- und Finanzergebnis		0	0	0
Neutrales Ergebnis		0	0	0
ausserordentliches Ergebnis		0	0	0
Ertragssteuern		0	0	0
Jahresergebnis	2	1	1	-100

Sonstige Wirtschaftszahlen	2015	2014	Abw. absolut	Abw. in %
Mitarbeiter	4	3	1	33
davon Auszubildende/Trainees	1	1	0	0
Stand 01.09.2016: 4				
davon Auszubildende/Trainees: 1				
Investitionen (T€) (Anlagenzugänge) (ohne Finanzanlagen)			0	0

9. Geschäftsverlauf und weitere Entwicklung des Unternehmens

Die Umsatzerlöse lagen im Berichtsjahr mit 51 T€ über Vorjahresniveau. Sie wurden im Wesentlichen durch die Vermietung von Flächen und Ständen sowie Sponsoreneinnahmen und Werbekostenzuschüsse anlässlich verschiedener Veranstaltungen wie verkaufsoffene Sonntage und des Eventtages erzielt. Die maximale Zuschusshöhe laut Betrauungsakt in Höhe von 147 T€ wurde von der Landeshauptstadt Saarbrücken gewährt. Das Geschäftsjahr schließt mit einem Jahresüberschuss von 2 T€.

Die Planzahl der Umsatzerlöse für das Jahr 2016 beläuft sich auf etwa 37 T€. Die

Geschäftsführung erwartet ein ausgeglichenes Ergebnis. Die Bezuschussung der Gesellschaft war zunächst für drei Jahre bis Ende 2008 vorgesehen. Durch Stadtratsbeschluss vom 30.09.2008 wurde der Bestand der Gesellschaft für weitere drei Jahre gesichert.

Der mit der Landeshauptstadt Saarbrücken abgeschlossene und von der Gesellschafterversammlung am 17.12.2012 beschlossene Betrauungsakt sichert die Finanzierung der Gesellschaft vom 01.01.2013 bis 31.12.2022.

In den Folgejahren ist mit weiterhin konstanten Ertragszahlen zu rechnen.

Kontour - Kongress- und Touristik Service Region Saarbrücken GmbH

Bahnhofstr. 31
66111 Saarbrücken
www.die-region-saarbruecken.de

Kontour

Tel.: 0681/93809-0
Fax: 0681/93809-38
Email: alexander.hauck@kontour.de

1. Geschäftsführung

Alexander Hauck

2. Stammkapital der Gesellschaft 255.800 €

3. Beteiligungsverhältnisse

Gesellschaft für Kommunalanlagen und Beratung mbH	5 %	12.790 €
Congress-Centrum Saar GmbH	20 %	51.160 €
Saarmesse	5 %	12.790 €
Verkehrsverein Saarbrücken e.V.	55 %	140.690 €
Saarland-Spielbank GmbH	5 %	12.790 €
Regionalverband Saarbrücken	10 %	25.580 €

4. Unternehmensgegenstand

Gesellschaftszweck der Kontour - Kongress- und Touristik Service GmbH ist die Förderung des Kongresswesens und

des Tourismus an der Saar, insbesondere in der Region Saarbrücken.

5. Zweck der Beteiligung

Die Förderung des Kongresswesens und des Tourismus an der Saar, insbesondere in der Region Saarbrücken.

6. Aufsichtsrat

§ 9 Zusammensetzung des Aufsichtsrates

(1) Die Gesellschaft hat einen Aufsichtsrat. Der Aufsichtsrat besteht aus mindestens elf Mitgliedern.

Sitzverteilung im Aufsichtsrat:

1 KBS
1 Saarmesse
1 Spielbank Saarbrücken
1 Congress Centrum Saar GmbH
6 Verkehrsverein Saarbrücken e.V.
1 Regionalverband Saarbrücken

7. Beteiligung an anderen Gesellschaften

-

8. Vermögens-, Finanz- und Ertragslage

AKTIVA	2015 T€	2014 T€	Abw. absolut	Abw. in %
Immaterielles Vermögen	1	0	1	0
Sachanlagen	2	3	-1	-33
Finanzanlagen			0	0
ANLAGEVERMÖGEN	3	3	0	0
Vorräte	0	7	-7	-100
Forderungen und sonstige Vermögensgegenstände	130	40	90	225
Flüssige Mittel	267	361	-94	-26
UMLAUFVERMÖGEN			0	0
RAP	16	8	8	100
BILANZSUMME	416	419	-3	-1

PASSIVA	2015 T€	2014 T€	Abw. absolut	Abw. in %
Gezeichnetes Kapital	256	256	0	0
Rücklagen	8	8	0	0
Gewinn- / Verlustvortrag	21	18	3	17
Jahresüberschuss/-fehlbetrag			0	0
EIGENKAPITAL	285	282	3	1
Sonderposten			0	0
Rückstellungen	44	51	-7	-14
Verbindlichkeiten			0	0
- kurzfristig	74	85	-11	-13
- langfristig			0	0
FREMDKAPITAL			0	0
RAP	13	1	12	1.200
BILANZSUMME	416	419	-3	-1

Sonstige Wirtschaftszahlen	2015	2014	Abw. absolut	Abw. in %
Mitarbeiter	6	7	-1	-14
davon Auszubildende/Trainees	0	0	0	0
Stand 28.10.2014:				
davon Auszubildende/Trainees 0				
Investitionen (T€) (Anlagenzugänge) (ohne Finanzanlagen)	1	1	0	0

9. Geschäftsverlauf und weitere Entwicklung des Unternehmens

Die Umsatzerlöse lagen im Berichtsjahr mit 217 T€ über Vorjahresniveau. Sie wurden im Wesentlichen erzielt in den Bereichen Zimmer- u. Restaurantvermittlung, Anzeigen, Gästeführungen, Gruppenbuchungen etc.

Die Erträge aus Zuschüssen der Landeshauptstadt sind mit 132 T€ beziffert, unter

Berücksichtigung der Steuerbelastung (Umsatzsteuer auf Zuschüsse der Landeshauptstadt). Sowohl der Ertrag (Zuschuss) als auch der Aufwand aus der Personalgestaltung der LHS Saarbrücken sind im Jahresabschluss 2015 entsprechend ausgewiesen. Das Geschäftsjahr schließt mit Bilanzgewinn von +21 T€.

Saarmesse GmbH

An der Saarlandhalle 1
66113 Saarbrücken
www.saarmesse.de

Saarmesse

Tel.: 0681/905-1852
Fax: 0681/905-1263
Email: messe@saarmesse.de

1. Geschäftsführung

Marion Linder
Ralf Kirch

2. Gründung des Betriebes

1950

3. Stammkapital des Betriebes

Ab 25.02.2014

230.081,35 €
230.000,00 €

4. Beteiligungsverhältnisse

Landeshauptstadt Saarbrücken

100 %

230.000,00 €

5. Unternehmensgegenstand

Gegenstand des Unternehmens ist die Planung, Organisation und Durchführung von Messen und Ausstellungen und anderen Eigen- oder Fremdveranstaltungen zur Förde-

rung von Industrie, Handel und Handwerk sowie die Vermietung von Messehallen und Freigelände für Veranstaltungen.

6. Aufsichtsrat

§ 7

(2) Dem Aufsichtsrat gehören an:
a) die Oberbürgermeisterin oder der Oberbürgermeister der Landeshauptstadt Saarbrücken als Vorsitzende bzw. Vorsitzender

b) zehn weitere Vertreterinnen oder Vertreter der Landeshauptstadt Saarbrücken, die von der Gesellschafterversammlung auf Vorschlag des Stadtrates der Landeshauptstadt Saarbrücken gewählt werden.

Mitglieder des Aufsichtsrates

Charlotte Britz, Oberbürgermeisterin, Vorsitzende
Peter Bauer, SPD
Josephine Ortleb, SPD
Theo Schmitt, SPD
Britta Blau, SPD
Sascha Grimm, CDU

Gabriele Herrmann, CDU
Dr. Daniel Turchi, CDU
Sascha Zehner, CDU
Claudia Stader, die Linke
José Rodriguez-Maicas, B'90/die Grünen

7. Beteiligung an anderen Gesellschaften

KONTOUR

Anteil in %
5%

Anteil in €
12.790€

8. Vermögens-, Finanz- und Ertragslage

AKTIVA	2015 T€	2014 T€	Abw. absolut	Abw. in %
Immaterielles Vermögen	26	31	-5	-16
Sachanlagen	730	907	-177	-20
Finanzanlagen	0	0	0	0
ANLAGEVERMÖGEN	756	938	-182	-19
Vorräte	0	0	0	0
Forderungen u. sonstige Vermögensgegenstände	277	382	-105	-27
Flüssige Mittel	1.260	1.180	80	7
UMLAUFVERMÖGEN	1.537	1.562	-25	-2
RAP	8	7	1	14
akt. UB aus der Vermögensverr. Nicht durch EK gedeckter FB	0 2.725	0 2.659	0 66	0 2
BILANZSUMME	5.026	5.166	-140	-3

PASSIVA	2015 T€	2014 T€	Abw. absolut	Abw. in %
Gezeichnetes Kapital	216	216	0	0
Rücklagen	28	28	0	0
Gewinn- / Verlustvortrag	-2.903	-2.084	-819	39
Jahresüberschuss/-fehlbetrag	-66	-819	753	-92
Nicht gedeckter Fehlbetrag	2.725	2.659	66	2
EIGENKAPITAL	0	0	0	0
Sonderposten	0	0	0	0
Rückstellungen	398	309	89	29
Verbindlichkeiten	4.628	4.828	-200	-4
FREMDKAPITAL	5.026	5.137	-111	-2
RAP	0	29	-29	-100
BILANZSUMME	5.026	5.166	-140	-3

Sonstige Wirtschaftszahlen	2015	2014	Abweichung absolut	Abw. in %
Mitarbeiter	23	23	-7	-23
davon Auszubildende	0	0	0	0

9. Geschäftsverlauf und voraussichtliche Entwicklung des Unternehmens

Geschäftslage

Die Geschäftstätigkeiten der Saarmesse GmbH erstrecken sich auf zwei unterschiedliche Geschäftszweige. Einerseits tritt sie am Markt als Veranstalter von eigenen Messen zur Förderung von Industrie, Handel sowie Handwerk und andererseits als Vermieterin von Räumlichkeiten für Fremdveranstaltungen am Messestandort Saarbrücken auf.

Somit liegt die wirtschaftliche Betätigung der Saarmesse GmbH einerseits in der Durchführung von derzeit drei Eigenveranstaltungen, deren wirtschaftliches Risiko die Gesellschaft selbst trägt und andererseits in der Vermietung an Gastveranstalter, welche Räumlichkeiten bei der Saarmesse GmbH anmieten und Messen sowie sonstige Veranstaltungen auf eigenes wirtschaftliches Risiko veranstalten. Die Eigenveranstaltungen der Saarmesse GmbH sind ausschließlich B2C Veranstaltungen (Publikumsmessen).

Die Saarmesse GmbH ist der bedeutendste Veranstalter von Messen im Saarland, wobei zunehmend kleinere Veranstaltungen im regionalen Umfeld entstehen und zumindest in Teilbereichen als Konkurrenz anzusehen sind. Der Standort Saarbrücken verfügt darüber hinaus über ein Kongresszentrum, die Saarlandhalle und das E-Werk, welche neben der Ausrichtung von Events und Kongressen auch über die Möglichkeiten der Durchführung von Messen verfügen.

Für das Geschäftsjahr 2015 weist die Saarmesse GmbH einen Jahresfehlbetrag in Höhe von 66 TEUR aus.

Die Gesellschaft weist zum 31. Dezember 2015 einen nicht durch Eigenkapital gedeckten Fehlbetrag in Höhe von rund 2.725 TEUR aus, der durch ausreichende stille Reserven,

die vor allem in den eigenen Gebäuden und Anlagen liegen, gedeckt sind.

Die gegenüber der Alleingeschäftspartnerin Landeshauptstadt Saarbrücken bestehenden Verbindlichkeiten sind im Wesentlichen gestundet.

Die Liquiditätssituation für 2017 ist gesichert.

Im Laufe des Jahre 2016 sind maßgebliche Entscheidungen für die Saarmesse GmbH getroffen worden. Auf Grund wirtschaftlicher Überlegungen im Hinblick auf dringend notwendige Investitionsmaßnahmen vor allem auch im Bereich des Brandschutzes wurde bestimmt, das Messegeschäft auf dem Messegelände einzustellen und auf alternative Standorte in Saarbrücken auszuweichen, bis ein neuer Messestandort im Bereich der Congresshalle gebaut wird. Durch die nun veränderten Rahmenbedingungen mussten alle Messekonzepte für die Veranstaltungen ab 2017 angepasst werden.

Zur Realisierung dessen wurde eine gemeinsame Geschäftsführung für das operative Geschäft der CCS GmbH und der Saarmesse GmbH gefunden.

Mit Aufgabe des Messegeländes wird sich Saarmesse GmbH die aus dem Geschäftszweig der Vermietung von Räumlichkeiten zurückziehen.

Damit hängt das betriebswirtschaftliche Risiko der Saarmesse nun maßgeblich von den Neukonzeptionierungen der Eigenveranstaltungen und deren Resonanz bei den Ausstellern und Besuchern ab.

Projektgesellschaft Sanierung Ludwigsparkstadion mbH

Nell-Breuning-Allee 8
66115 Saarbrücken

www.ludwigspark-sb.de

Tel.: 0681/8575-976

Fax: 0681/8575-120

Email: info@ludwigspark-sb.de

1. Geschäftsführung

Projektgesellschaft Sanierung Ludwigsparkstadion mbH,
vertreten durch den Geschäftsführer
Jürgen Schäfer

2. Gründung der Gesellschaft

2013

3. Stammkapital der Gesellschaft

25.000,00 €

4. Beteiligungsverhältnisse

LEG Saar, Landesentwicklungsgesellschaft
Saarland mbH, Saarbrücken

50 %

12.500,00 €

Landeshauptstadt Saarbrücken

50 %

12.500,00 €

5. Unternehmensgegenstand

Gegenstand des Unternehmens umfasst die
Planung, Koordination, Betreuung und Rea-
lisierung von Umbau- und Modernisierungs-
arbeiten am Ludwigsparkstadion in Saar-
brücken im Bestand.

Soweit gesetzlich zulässig und nach diesem
Gesellschaftsvertrag nicht untersagt, ist die
Gesellschaft zu allen Geschäften und Maß-
nahmen berechtigt, die dem unter Absatz 1
definierten Unternehmensgegenstand die-
nen.

6. Aufsichtsrat

§ 9 Gesellschaftsvertrag:

- (1) Der Aufsichtsrat besteht aus vier Mitgliedern.
- (2) Dem Aufsichtsrat gehören an:
 - a) zwei Vertreterinnen oder Vertreter, darunter die Oberbürgermeisterin oder der Oberbürgermeister, die von der Landeshauptstadt Saarbrücken entsandt und abberufen werden,
 - b) zwei Vertreterinnen oder Vertreter, die von der LEG Saar, Landesentwicklungsgesellschaft Saarland mbH entsandt und abberufen werden,
- (3) Vorsitz und stellvertretender Vorsitz wechseln jeweils zur Hälfte der Amtsperiode zwischen der Oberbürgermeisterin bzw. dem Oberbürgermeister der Landeshauptstadt Saarbrücken und einem von der LEG Saar, Landesentwicklungsgesellschaft Saarland mbH bestimmten Aufsichtsratsmitglied, beginnend mit der Oberbürgermeisterin bzw. dem Oberbürgermeister der Landeshauptstadt Saarbrücken als Aufsichtsratsvorsitzender bzw. Aufsichtsratsvorsitzendem und einem von der LEG Saar, Landesentwicklungsgesellschaft

Saarland mit beschränkter Haftung bestimmten Aufsichtsratsmitglied als stellvertretender Vorsitzender bzw. stellvertretendem Vorsitzenden.

(4) Wird über die Amtsdauer nichts anderes bestimmt, so endet diese mit Beschluss der Gesellschafter über die Entlastung für das 4. Geschäftsjahr nach Beginn der Amtszeit. Das Geschäftsjahr, in dem die Amtszeit beginnt, wird dabei nicht mitgezählt.

(5) Im Falle einer Ersatzberufung endet die Amtszeit des neuen Mitglieds spätestens mit Ablauf der Amtszeit des weggefallenen Mitglieds.

(6) Jedes Mitglied kann sein Amt auch ohne wichtigen Grund jederzeit durch schriftliche Erklärung gegenüber der Gesellschaft niederlegen.

(7) Der/Die Aufsichtsratsvorsitzende wird ermächtigt, eine Vertreterin/einen Vertreter des 1. FC Saarbrücken e. V. als ständige Sachverständige/ständigen Sachverständigen zu benennen, die/der an den Aufsichtsratssitzungen als Gast beratend teilnehmen kann.

Mitglieder des Aufsichtsrates:

Stand: Dezember 2013

Charlotte Britz, Oberbürgermeisterin,
AR-Vorsitzende
Peter Bauer, SPD
Klaus Meiser, MdL
Stefan Pauluhn, MdL

7. Beteiligung an anderen Gesellschaften (unmittelbar)

Die Gesellschaft hält keine Beteiligungen.

8. Vermögens-, Finanz- und Ertragslage

AKTIVA	2015 T€	2014 T€	Abw. absolut	Abw. in %
Immaterielles Vermögen			0	0
Sachanlagen			0	0
Finanzanlagen			0	0
ANLAGEVERMÖGEN	0	0	0	0
Vorräte			0	0
Forderungen und sonstige Vermögensgegenstände	12	403	-391	-97
Flüssige Mittel	102	600	-498	-83
UMLAUFVERMÖGEN	114	1.003	-889	-89
RAP			0	0
BILANZSUMME	114	1.003	-889	-89

PASSIVA	2015 T€	2014 T€	Abw. absolut	Abw. in %
Gezeichnetes Kapital	25	25	0	0
Rücklagen	0	900	-900	-100
Gewinn- / Verlustvortrag	-7	-4	-3	75
Jahresüberschuss/-fehlbetrag			0	0
EIGENKAPITAL	18	921	-903	-98
Sonderposten			0	0
Rückstellungen	3	5	-2	-40
Verbindlichkeiten	93	77	16	21
- kurzfristig	93	77	16	21
- langfristig			0	0
FREMDKAPITAL	96	82	14	17
RAP			0	0
BILANZSUMME	114	1.003	-889	-89

Gewinn- und Verlustrechnung	2015 T€	2014 T€	Abw. absolut	Abw. in %
Umsatzerlöse	109	339	-230	-68
Bestandsveränderungen			0	0
aktivierte Eigenleistungen			0	0
sonst. betr. Erträge			0	0
Gesamtleistung	109	339	-230	-68
Materialaufwand	10	219	-209	-95
Personalaufwand			0	0
Abschreibungen			0	0
sonstiger betr. Aufwand	103	117	-14	-12
sonstige Steuern			0	0
Betriebsergebnis	-4	3	-7	233
Beteiligungs- und Finanzergebnis			0	0
Neutrales Ergebnis			0	0
ausserordentliches Ergebnis			0	0
Ertragssteuern			0	0
Jahresergebnis	-4	3	-7	233

Sonstige Wirtschaftszahlen	2015	2014	Abw. absolut	Abw. in %
Mitarbeiter	0	0	0	0
davon Auszubildende/Trainees			0	0
Stand 30.06.2016:				
davon Auszubildende/Trainees				
Investitionen (T€) (Anlagenzugänge) (ohne Finanzanlagen)	0	0	0	0

9. Geschäftsverlauf und weitere Entwicklung des Unternehmens

1. Gegenstand des Unternehmens, Gesellschaftszweck

Die Projektgesellschaft Sanierung Ludwigsparkstadion mbH wurde auf der Grundlage des Gesellschaftervertrages vom 18.11.2013 gegründet. Gesellschafter sind:

Lfd. Nr.1: LEG Saar, Landesentwicklungsgesellschaft Saarland mbH (kurz LEG)

Lfd. Nr.2: Landeshauptstadt Saarbrücken (kurz LHS)

Das Stammkapital der Gesellschaft beträgt 25.000,- EUR, das beide Gesellschafter zu gleichen Teilen (jeweils 12.500,- EUR) im Berichtsjahr eingezahlt haben.

Die Projektgesellschaft Sanierung Ludwigsparkstadion mbH hat die Aufgabe, im Rahmen der Umbau- und Modernisierungsarbeiten am Ludwigsparkstadion in Saarbrücken die Planung, Koordination, Betreuung und Realisierung der Maßnahme zu übernehmen.

Als alleinvertretungsberechtigter Geschäftsführer wurde Herr Jürgen Schäfer, geb. am 22.10.1956, wohnhaft in der Wilhelm-Busch-Str. 6, 66583 Spiesen-Elversberg, bestellt.

Die Organe der Gesellschaft sind:

1. Die Geschäftsführung
2. Der Aufsichtsrat
3. Die Gesellschafterversammlung

2. Geschäftsverlauf und Lage (Wirtschaftsbericht)

Im Berichtsjahr wurden insgesamt 3 Sitzungstermine zur zeitnahen Information des Aufsichtsrates durchgeführt. Die Aufsichtsratssitzungen fanden an folgenden Terminen statt:

- 1) Sitzung vom 21.04.2015
- 2) Sitzung vom 09.07.2015
- 3) Sitzung vom 30.09.2015

Die Geschäftsbesorgung der Projektgesellschaft Sanierung Ludwigsparkstadion mbH hat die GIU Gesellschaft für Innovation und Unternehmensförderung mbH, Saarbrücken, (im Folgenden kurz GIU mbH) als städtisches Tochterunternehmen übernommen. Da die Gesellschaft ihre Aufgabe ohne eigenes Personal erfüllen soll, wurden die „allgemeine Geschäftsbesorgung“, die Aufgaben zur Buchführung (nebst Erstellung des Jahresabschlusses) und die Steuerung und Koordination der Projektabläufe an die GIU mbH übertragen.

Zur Finanzierung des Bauvorhabens wurde zwischen dem Ministerium für Inneres und Sport (für die Landesseite) und der Landeshauptstadt Saarbrücken zum Ende des Jahres 2014 eine Finanzierungsvereinbarung abgeschlossen. Demnach fließt die anteilige Bereitstellung von Mitteln des Landes in Form von Zuschüssen direkt der Landeshauptstadt Saarbrücken (hier GMS Gebäudemanagementbetrieb der LHS als städtischer Eigenbetrieb und Eigentümer des Stadions) zu.

Als Folge dieser Vereinbarung entfällt in der Projektgesellschaft Sanierung Ludwigsparkstadion mbH die bislang im Gesellschaftervertrag verankerte Realisierung des Stadionumbaus im eigenen Namen und auf eigene Rechnung. Ihre Projektsteuerungsaufgaben erfüllte die Projektgesellschaft Sanierung Ludwigsparkstadion mbH nur noch in der ersten Hälfte des Berichtsjahres. Die im genannten Zeitraum erbrachten Leistungen wurden an GMS als zukünftigen Bauherrn des Stadionumbaus weiterberechnet. Seit dem 01.07.2015 erbringt die Projektgesellschaft Sanierung Ludwigsparkstadion mbH keine Leistungen mehr. Über Änderungen des Gesellschaftszweckes bzw. eine Liquidation der Gesellschaft werden die Gesellschafter erst zukünftig Beschlüsse fassen.

Die Bilanzsumme hat sich im Vergleich zum Vorjahr auf TEUR 114 (Vj. TEUR 1.003) reduziert. Dies ist auf die Verringerung der Forderungen von im Vorjahr TEUR 403 auf TEUR 12 zurückzuführen. Ebenso haben sich die liquiden Mittel auf TEUR 102 (Vj. TEUR 600) im Wesentlichen durch die Auszahlung der Kapitalrücklage reduziert.

Auf der Passivseite hat sich das Eigenkapital von im Vorjahr TEUR 922 auf TEUR 18 reduziert. Wesentliche Ursache dafür war die Auskehrung der Kapitalrücklage im ersten Quartal des Berichtsjahres an die Gesellschafter. Die Rückführung der Kapitalrücklage an die Gesellschafter wurde notwendig, da die Projektgesellschaft Sanierung Ludwigsparkstadion mbH die bislang im Gesellschaftervertrag verankerte Realisierung des Stadionumbaus im eigenen Namen und auf eigene Rechnung nicht mehr umsetzen wird. Die Verbindlichkeiten haben sich um TEUR 17 erhöht.

Die Gewinn- und Verlustrechnung weist für das Geschäftsjahr 2015 einen Jahresfehlbetrag von EUR 3.769,27 aus. Die Umsatzerlöse haben sich um TEUR 230 gemindert, ebenso wie die Aufwendungen für bezogene Leistungen um TEUR 210. Dies ist der Umstellung der Aufgabenstellung zum 30.06.2015 und einer Aufgabe der Projektsteuerungsaufgaben ab dem 01.07.2015 bis zum Ende des Berichtsjahres geschuldet. Die Geschäftsbesorgungsentgelte wurden ebenfalls ab 01.07.2015 reduziert. Diese Anpassung der Geschäftsbesorgungsentgelte entspricht dem verringerten Umfang der Geschäftstätigkeit im zweiten Halbjahr.

3. Risikobericht

Die Projektgesellschaft Sanierung Ludwigsparkstadion mbH erfüllt zunächst keine weiteren Aufgaben im Auftrag der GMS zum Stadionumbau. Sie ist somit zurzeit nicht aktiv.

Bis zur endgültigen Entscheidung der Gesellschafter über die Fortsetzung der Gesellschaft mit geändertem Zweck bzw. der Liquidation überwacht die Geschäftsführung die Entwicklung des Eigenkapitals in Bezug auf die laufenden Kosten. Umsatzerlöse werden zurzeit nicht erzielt.

Die Zahlungsfähigkeit der Gesellschaft ist von der auch künftigen Aufrechterhaltung der Finanzierung durch die Gesellschafter abhängig.

Die Geschäftsführung geht unter Berücksichtigung der Gesellschafterkonstellation und den Gesprächen mit den Gesellschaftern davon aus, dass eine Überschuldung gemäß § 19 InsO und eine Zahlungsunfähigkeit gemäß § 17 InsO nicht eintreten kann.

4. Prognosebericht

Auf Wunsch der Gesellschafter soll die Projektgesellschaft Sanierung Ludwigsparkstadion mbH zunächst ohne konkrete Aufgaben bzw. Umsatzziele weiterbestehen.

Vor dem Hintergrund der Geschäftsbesorgung durch die GIU mbH sowie sonstiger betrieblicher Aufwendungen wird im kommenden Jahr mit einem steigenden Verlust gerechnet, der sich daraus ableitet, dass die Gesellschaft keine planmäßigen Umsätze machen wird.

5. Nachtragsbericht

Vorgänge von besonderer Bedeutung nach Beendigung des Geschäftsjahres sind nicht eingetreten.

III

Finanzen

Sparkassenzweckverband Saarbrücken

Neumarkt 17
66117 Saarbrücken

ZV - SKS

Körperschaft
des öffentlichen Rechts
Tel. 0681/504-0
Fax: 0681/504-2591

1. Verbandsvorsteher/in bzw. stellvertretende/r Verbandsvorsteher/in

im jährlichen Wechsel:

Oberbürgermeisterin Charlotte Britz
Regionalverbandsdirektor Peter Gillo

(ab 01.01.2015 - 30.04.2015)

(ab 01.05.2015 - 31.12.2015)

2. Gründung des Zweckverbandes

1983

3. Stammkapital des Zweckverbandes

kein Stammkapital

4. Mitglieder des Zweckverbandes

Die Mitglieder des Zweckverbandes sind:
der Regionalverband Saarbrücken und die Landeshauptstadt Saarbrücken.

Die Mitglieder haften dem Zweckverband für seine Verbindlichkeiten zu gleichen Teilen.

5. Unternehmensgegenstand

Der Zweckverband ist Träger der Zweckverbandssparkasse, die aus der Zusammenführung der Kreissparkasse Saarbrücken und der Stadtspar-
kasse

Saarbrücken entstanden ist. Die Zweckverbandssparkasse trägt den Namen "Sparkasse Saarbrücken".

6. Zweckverbandsversammlung

§ 4 Satzung

Zusammensetzung der Verbandsversammlung

(1) Die Verbandsversammlung besteht aus dem Regionalverbandsdirektor, dem Oberbürgermeister der Landeshauptstadt Saarbrücken und 28 weiteren Mitgliedern.

(2) Die weiteren Mitglieder und Ersatzleute werden jeweils zur Hälfte von den Vertretungskörperschaften der Verbandsmitglieder für die Dauer der Amtszeit der Vertretungskörperschaften widerruflich gem. § 114 Abs. 2 KSVG bestellt. Die weiteren Mitglieder und Ersatzleute müssen zur Hälfte Bürger der Landeshauptstadt Saarbrücken und zur Hälfte Bürger der übrigen Gemeinden des Regionalverbandes Saarbrücken sein.

Weitere Mitglieder der Verbandsversammlung können nur Personen sein, die auch dem Verwaltungsrat der Sparkasse gem. § 11 SSpG angehören können, jedoch keine Sparkassenbedienstete.

(3) Nach Ablauf der Amtszeit der weiteren Mitglieder der Verbandsversammlung üben diese ihre Tätigkeit in der Verbandsversammlung bis zur Bestellung der neuen weiteren Mitglieder weiter aus. Die Neubestellung der weiteren Mitglieder hat spätestens vier Monate nach Beginn der Amtszeit der neugewählten Vertretungskörperschaften der Verbandsmitglieder zu erfolgen.

Mitglieder der Verbandsversammlung des Sparkassenzweckverbandes Saarbrücken – Stand 31.12.2015:

Verbandsvorsteher/in bzw. stellvertretende/r Verbandsvorsteher/in

im jährlichen Wechsel

Oberbürgermeisterin Charlotte Britz
Regionalverbandsdirektor Peter Gillo

(ab 01.01.2015 - 30.04.2015)
(ab 01.05.2015 - 31.12.2015)

Weitere Mitglieder

Britta Blau, SPD, Stadtrat
Manfred Boussonville, SPD, Regionalversammlung
Uwe Conradt, MdL, CDU, Stadtrat
Norbert Degen, SPD, Regionalversammlung
Frank Dennert, CDU, Regionalversammlung
Helmut Donnevert, CDU, Regionalversammlung
Edith Eckert, CDU, Stadtrat
Gabriele Herrmann, CDU, Stadtrat
Manfred Jost, B'90 / Die Grünen, Regionalversamml.
Kerstin Jugl-Koch, CDU, Regionalversammlung
Günther Karcher, SPD, Stadtrat
Claudia Kohde-Kilsch, Die Linke, Stadtrat
Dr. Volker Krämer, CDU, Stadtrat
Timo Lehberger, B'90 / Die Grünen, Stadtrat
Esther Janine Lipka, SPD, Stadtrat
Uwe Munkelt, CDU, Regionalversammlung
Josephine Ortleb, SPD, Stadtrat
Jasmin Pies, Die Linke, Stadtrat
Dr. Stephan Schmidt, SPD, Regionalversammlung
Volker Schmidt, MdL, SPD, Regionalversammlung
Philipp Schneider, SPD, Stadtrat
Jörg Schwindling, CDU, Regionalversammlung
Peter Strobel, MdL, CDU, Stadtrat
Jürgen Trenz, Die Linke, Regionalversammlung
Hannelore Vatter, Die Linke, Regionalversammlung
Peter Walz, CDU, Regionalversammlung
Simone Wied, B'90 / Die Grünen, Stadtrat
Rainer Ziebold, SPD, Regionalversammlung

Ersatzmitglieder

Patrick Kratz
Rosemarie Moog
Stefan Brand
Dagmar Girlinger
Timo Flätgen
Manfred Paschwitz
Sascha Grimm
Alexander Kessler
Tina Schöpfer
Manfred Maurer
Karl Brixius
Lothar Schnitzler
Rainer Ritz
Claudia Willger
Harald Müller
Evelyne Reichelt
Thomas Kruse
Michael Bleines
Denise Klein
Josef Dörr
Susanne Nickolai
Dr. Volker Christmann
Anke Schwindling
Sigurd Gilcher
Sigurd Gilcher
Dr. Erika Heit
Claudia Willger
Beate Dinger

7. Beteiligung an anderen Gesellschaften

keine Beteiligung

8. Vermögens-, Finanz- und Ertragslage

Sonstige Wirtschaftszahlen	2015	2014	Abw. absolut	Abw. In %
Mitarbeiter	0	0	0	0
Haushaltsplan, Einnahme/Ausgabe festgesetzt (in T€)	23,85	31,50	-7,65	-24,29
Kassenmäßiger Abschluss gem. § 40 KommHVO	14,87	22,17	-7,3	-32,93
Soll-Einnahmen (T€)	14,87	22,17	-7,3	-32,93
Soll-Ausgaben (T€)	14,87	22,17	-7,3	-32,93
Ist-Einnahmen	14,87	22,17	-7,3	-32,93
Ist-Ausgaben	14,87	22,17	-7,3	-32,93
Haushaltsreste	0,00	0,00	0,00	0,00

Saarbrücken, den 03. August 2016

Sparkasse Saarbrücken

Am Neumarkt
66117 Saarbrücken

www.spk-sb.de

SKS

Rechtsfähige Anstalt
des öffentlichen Rechts

Tel.: 0681/504-0

Fax: 0681/504-2199

Email: spk-sb@t-online.de

1. Vorstand

Hans-Werner Sander, Vorstandsvorsitzender
Uwe Kuntz, stellvertr. Vorstandsvorsitzender
Uwe Johmann
Frank Saar

2. Gründung der Gesellschaft

1984 (Jahr der Fusion)

3. Stammkapital der Gesellschaft

Das haftende Eigenkapital der Sparkasse Saarbrücken gemäß § 10 KWG beläuft sich am Bilanzstichtag auf **423,5 Mio. €**.

4. Beteiligungsverhältnisse

Träger der Sparkasse Saarbrücken ist zu 100 % der Sparkassenzweckverband, dem als Mitglieder die Landeshauptstadt

Saarbrücken und der Regionalverband Saarbrücken angehören.

5. Unternehmensgegenstand

Die Sparkasse Saarbrücken ist Mitglied des Sparkassenverbandes Saar und damit dem Deutschen Sparkassen und Giroverband e. V., Berlin, angeschlossen. Die Sparkasse ist ein Wirtschaftsunternehmen mit der Aufgabe, vorrangig in ihrem Geschäftsgebiet die Versorgung mit geld- und kreditwirtschaftlichen Leistungen sicherzustellen. Die Sparkasse stärkt

den Wettbewerb im Kreditgewerbe. Sie erbringt ihre Leistungen für die Bevölkerung, die Wirtschaft und die öffentliche Hand unter Berücksichtigung der Markterfordernisse. Die Sparkasse fördert den Sparsinn und die Vermögensbildung breiter Bevölkerungskreise und die Wirtschaftserziehung der Jugend.

6. Verwaltungsrat/Kreditausschuss

Verwaltungsrat

§ 8 Saarländisches Sparkassengesetz

Zusammensetzung des Verwaltungsrats

(1) Der Verwaltungsrat besteht aus dem Vorsitzenden und den weiteren Mitgliedern. Die Zahl der weiteren Mitglieder wird durch die Satzung bestimmt. Sie muss durch drei teilbar sein und darf die Zahl achtzehn nicht übersteigen.

(2) Weitere Mitglieder des Verwaltungsrates sind zu je einem Drittel

1. sachkundige Mitglieder, die der Vertretungskörperschaft des Trägers angehören;

2. sachkundige Mitglieder, die der Vertretungskörperschaft des Trägers nicht angehören.

3. Beschäftigte der Sparkasse.

§ 6 Saarländisches Sparkassengesetz

Zuständigkeiten der Vertretungskörperschaft des Trägers:

Die Vertretungskörperschaft des Trägers wählt die Mitglieder des Verwaltungsrats nach § 8 Abs. 2 Nr. 1 und 2.

§ 7 Satzung Sparkasse Saarbrücken

Verwaltungsrat

(1) Der Verwaltungsrat besteht aus dem Vorsitzenden und den weiteren 18 Mitgliedern.

(2) Weitere Mitglieder des Verwaltungsrates sind zu je einem Drittel

1. sachkundige Mitglieder, die der Vertretungskörperschaft des Trägers angehören;

2. sachkundige Mitglieder, die der Vertretungskörperschaft des Trägers nicht angehören;

3. Beschäftigte der Sparkasse

Mitglieder des Verwaltungsrates:

Stand: Juli 2016

Vorsitzender (bzw. stellv. Vorsitzender nach § 8 der Satzung des Sparkassenzweckverbandes) im jährlichen Wechsel:
Charlotte Britz, Oberbürgermeisterin (ab 01.05.2016)

Peter Gillo, Direktor des Regionalverbandes Saarbrücken (bis 30.04.2016)

Dr. Gerhard Bauer, CDU, Stadtrat

Peter Bauer, SPD, Stadtrat

Roland Bentz

Karin Bernhard

Pia – Maria Blankenburg

Berthold David

Winfried Jung, Linke, Stadtrat

Günther Karcher, SPD, Stadtrat

Timo Lehberger, Grüne, Stadtrat

Thomas Linnemann-Emden

Klaus Meiser, CDU, Regionalversammlung

Norbert Moy, CDU, Regionalversammlung

Volker Schmidt, Regionalversammlung

Frank Schuler

Jörg Schwindling, CDU, Regionalversammlung

Peter Strobel, CDU, Stadtrat

Karlheinz Wiesen, SPD, Regionalversammlung

Rainer Ziebold, SPD, Regionalversammlung

Kreditausschuss

§ 13a Sparkassengesetz

Bildung von Ausschüssen

- (1) Der Verwaltungsrat bildet aus seiner Mitte einen Kreditausschuss. Dieser besteht aus
1. dem Verwaltungsratsvorsitzenden als Vorsitzenden; der wird im Verhinderungsfalle von seinem Stellvertreter im Verwaltungsrat vertreten;
 2. bis zu sechs vom Verwaltungsrat für die Dauer seiner Amtszeit bestellten Mitgliedern des Verwaltungsrates nach § 8 Abs. 2 Nr. 1 und 2. Für jedes Mitglied wird ein Stellvertreter bestellt. § 9 Abs. 1 Sätze 2 und 3 gelten entsprechend
- (2) Dem Kreditausschuss obliegt die Zustimmung zur Gewährung von Krediten, soweit ihm diese durch den Verwaltungsrat übertragen ist.

Mitglieder des Kreditausschusses:

Stand: Juli 2016

Peter Gillo, Vorsitzender ab 01.05.15 bis
30.04.2016
*Charlotte Britz, Vorsitzende ab 01.05.16 bis
30.04.2017*
Peter Bauer
Norbert Moy
Klaus Meiser
Volker Schmidt
Peter Strobel
Karlheinz Wiesen

Vertreter im Kreditausschuss:

Stand: Juli 2016

Günter Karcher
Timo Lehberger
Jörg Schwindling
Rainer Zibold
Dr. Gerhard Bauer
Winfried Jung

7. Beteiligung an anderen Gesellschaften

	Nennwert / T€	Anteil in %
Saarland Feuerversicherung AG, Saarbrücken	2.132,0	15,97
GSW – Saarländische Wohnungsbaugesellschaft mbH, SB	404,0	22,57
Gekoba – Gesellschaft für Gewerbe und Kommunalbauten mbH, Saarbrücken	253,6	31,00
ASS, Aufbaugesellschaft Saarbrücker Schloss GmbH, Saarbrücken	48,6	38,00
Saarbrücker gemeinnützige Siedlungsgesellschaft mbH	162,0	0,93
Sparkassenfördergesellschaft Saar mbH	1,9	7,60
S-Pro-Finanz	50,0	100
Saarländische Wagnisfinanzierungsgesellschaft mbH, Saarbrücken	921,9	9,35
Sparkassen Leasing-, Online-Broker und Beteiligungsgesellschaft Saar mbH, Saarbrücken	4,0	14,29
Deutsche Sparkassen Leasing AG & Co. KG, Bad Homburg v.d.H.	830,6	0,35
Saar Connect GmbH, Saarbrücken	12,5	50,00
Gesellschaft für Wirtschaftsförderung, Innovationen und Stadtmarketing mbH, Völklingen	11,0	9,57
S-Broker AG & Co. KG, Wiesbaden	387,0	0,25
Sparkassen / SIKB Beteiligungsgesellschaft, Saarbrücken	248,0	12,40
S-Partner Kapital AG, München	382,0	4,62
Erwerbsgesellschaft der S-Finanzgruppe mbH & Co. KG	18.611,4	0,50
SDGS GmbH	98,0	49,00

8. Vermögens-, Finanz- und Ertragslage

Wirtschaftszahlen	2015	2014	Abw. absolut	Abw. in %
Mitarbeiter	1.179	1.211	-32	-2,6
- davon Auszubildende	55	63	-8	-12,7
Bilanzsumme (T€)	6.822.164	6.763.261	58.903	0,9
Bilanzgewinn/Verlust (T€)	8.536	8.531	5	0,1
Leistungszahlen in Mio. €				
Verbindlichkeiten gegenüber Kunden				
- Spareinlagen	2.193,1	2.246,9	-53,8	-2,4
- Unverbriefte Verbindlichkeiten	2.159,7	2.249,5	-89,8	-4,0
- Verbriefte Verbindlichkeiten	0,0	0,0	0,0	0,0
Forderungen an Kunden insgesamt:	4.485,4	4.356,6	128,8	3,0
- davon durch Grundpfandrechte gesichert	1.485,6	1.412,1	73,5	5,2
- davon Kommunalkredite	1.269,1	1.363,3	-94,2	-6,9
Verbindlichkeiten gegenüber Kreditinstituten	2.011,8	1.824,1	187,7	10,3
Forderungen an Kreditinstitute	116,4	179,8	-63,4	-35,3
Wertpapiervermögen	2.201,7	2.191,9	9,8	0,4

9. Geschäftsverlauf und voraussichtliche Entwicklung des Unternehmens

Das Geschäftsvolumen der Sparkasse erhöhte sich im Geschäftsjahr 2015 um 52,5 Mio. € auf 6.960,7 Mio. €, die Bilanzsumme um 58,8 Mio. € auf 6.822,1 Mio. €.

Die Kundeneinlagen haben sich im abgelaufenen Geschäftsjahr um 3,2 Prozent auf 4.386,3 Mio. € reduziert. Die Spareinlagen verringerten sich um 53,8 Mio. € auf 2.193,7 Mio. €. Die unverbrieften Einlagen reduzierten sich um 89,8 Mio. €. Die Verbindlichkeiten gegenüber Kreditinstituten stiegen um 10,3 Prozent = 187,7 Mio. € auf 2.011,8 Mio. €.

Das Kundenkreditvolumen erhöhte sich um 3,0 Prozent = 128,8 Mio. € auf 4.485,4 Mio. €. Die Realkredite erhöhten sich um 73,5 Mio. € auf 1.485,6 Mio. €, die Kommunalkredite reduzierten sich um 94,2 Mio. € auf 1.269,1 Mio. €.

Das Wertpapiervermögen hat sich in 2015 um 9,8 Mio. € auf 2.201,7 Mio. € erhöht. Die Forderungen an Kreditinstitute sind um 163,4 Mio. € auf 116,4 Mio. € zurückgegangen.

Nach Abzug der gewinnabhängigen Steuern verbleibt ein Jahresüberschuss in Höhe von 8,5 Mio. € (8,5 Mio. € im Vorjahr). Der nach Ausschüttung in Höhe von 1,7 Mio. € verbleibende Jahresüberschuss in Höhe von 6,8 Mio. € wird der Sicherheitsrücklage zugeführt, die sich danach auf 280,4 Mio. € belaufen wird.

Die Zahlungsfähigkeit der Sparkasse war im Geschäftsjahr aufgrund der durchgeführten Liquiditätsplanung jederzeit gegeben. Auch im laufenden Geschäftsjahr ist nicht mit einer Beeinträchtigung zu rechnen.

S-Pro-Finanz Immobilien-, Beratungs- und Versicherungs- GmbH der Sparkasse Saarbrücken

Eisenbahnstraße 66
66117 Saarbrücken
www.s-pro-finanz.de

Tel.: 0681/92627-0
Fax: 0681/92627-17
Email: info@s-pro-finanz.de

1. Geschäftsführung

Herr Alfred Junk

2. Gründung der Gesellschaft

1993

3. Stammkapital der Gesellschaft

50.000 €

4. Beteiligungsverhältnisse

Sparkasse Saarbrücken

100 %

50.000 €

5. Unternehmensgegenstand

- a) die Vermittlung des Abschlusses und der Nachweis der Gelegenheit zum Abschluss von Verträgen über Grundstücke, grundstücksgleiche Rechte, Wohnräume und gewerbliche Räume,
- b) die Vermittlung des Abschlusses und der Nachweis der Gelegenheit zum Abschluss von Verträgen über die energetische Sanierung von Immobilien als Komplettpaket nach Maßgabe des genehmigten Gesellschaftsvertrages der Sparhaus Partner GmbH,
- c) der Erwerb, die Veräußerung, die Aufbereitung und die Erschließung von gewerblich oder industriell nutzbaren Flächen, deren Vermarktung sowie die Vornahme von allen anderen Tätigkeiten, die für diesen Zweck sinnvoll und notwendig sind,

- die Vermittlung des Abschlusses und der Nachweis der Gelegenheit zum Abschluss von Verträgen über Produkte und Dienstleistungen der Sparkasse Saarbrücken sowie über Versicherungen, Bausparverträge und Wertpapiere, vorzugsweise solcher der Verbandspartner,
- d) die betriebswirtschaftliche Beratung unter besonderer Berücksichtigung der Sparkassenprodukte und –dienstleistungen, insbesondere im Bereich der Projektentwicklung und –beratung bei Immobilien sowie der Vermögens- und Anlagenberatung sowie alle sonstigen damit im Zusammenhang stehenden Geschäfte.

6. Aufsichtsrat

§ 8 Gesellschaftsvertrag:

(1) Der Aufsichtsrat besteht aus mindestens 6 Mitgliedern:

- dem Vorsitzenden des Verwaltungsrates der Sparkasse Saarbrücken
- dem stellvertretenden Vorsitzenden des Verwaltungsrates der Sparkasse Saarbrücken
- mindestens einem Vertreter der Gesellschafterin
- mindestens drei weiteren Mitgliedern des Verwaltungsrates der Sparkasse Saarbrücken

Mit Ausnahme des Vorsitzenden des Verwaltungsrates der Sparkasse und des

Stellvertretenden Vorsitzenden des Verwaltungsrates werden die weiteren Mitglieder des Aufsichtsrates von der Gesellschafterversammlung einvernehmlich mit dem Verwaltungsrat der Sparkasse Saarbrücken bestellt.

(2) Der Vorsitzende des Verwaltungsrates der Sparkasse Saarbrücken ist gleichzeitig Vorsitzender des Aufsichtsrates. Der stellvertretende Vorsitzende des Verwaltungsrates der Sparkasse ist gleichzeitig auch stellvertretender Vorsitzender des Aufsichtsrates.

Mitglieder des Aufsichtsrates:

Charlotte Britz- Vorsitzende ab 01.05.2016
 Peter Gillo –Vorsitzender bis 30.04.2016
 Dr. Gerhard Bauer
 Peter Bauer
 Roland Bentz
 Uwe Kuntz
 Norbert Moy
 Hans-Werner Sander (ständiger Gast)
 Frank Schuler
 Karlheinz Wiesen

7. Beteiligung an anderen Gesellschaften (unmittelbar)

Gesellschaft	Stamm- /Grundkapital	Anteil in %
Sparhaus Partner GmbH	100.000 €	26

8. Vermögens-, Finanz- und Ertragslage

Sonstige Wirtschaftszahlen	2015	2014	Abw. absolut	Abw. in %
Mitarbeiter	21		21	0
davon Auszubildende/Trainees			0	0
Stand 30.06.2016:	21			
davon Auszubildende/Trainees				
Bilanzsumme (T€)	2.730		2.730	0
Umsatzerlöse (T€)	3.513			
Bilanzgewinn (T€)	1958			

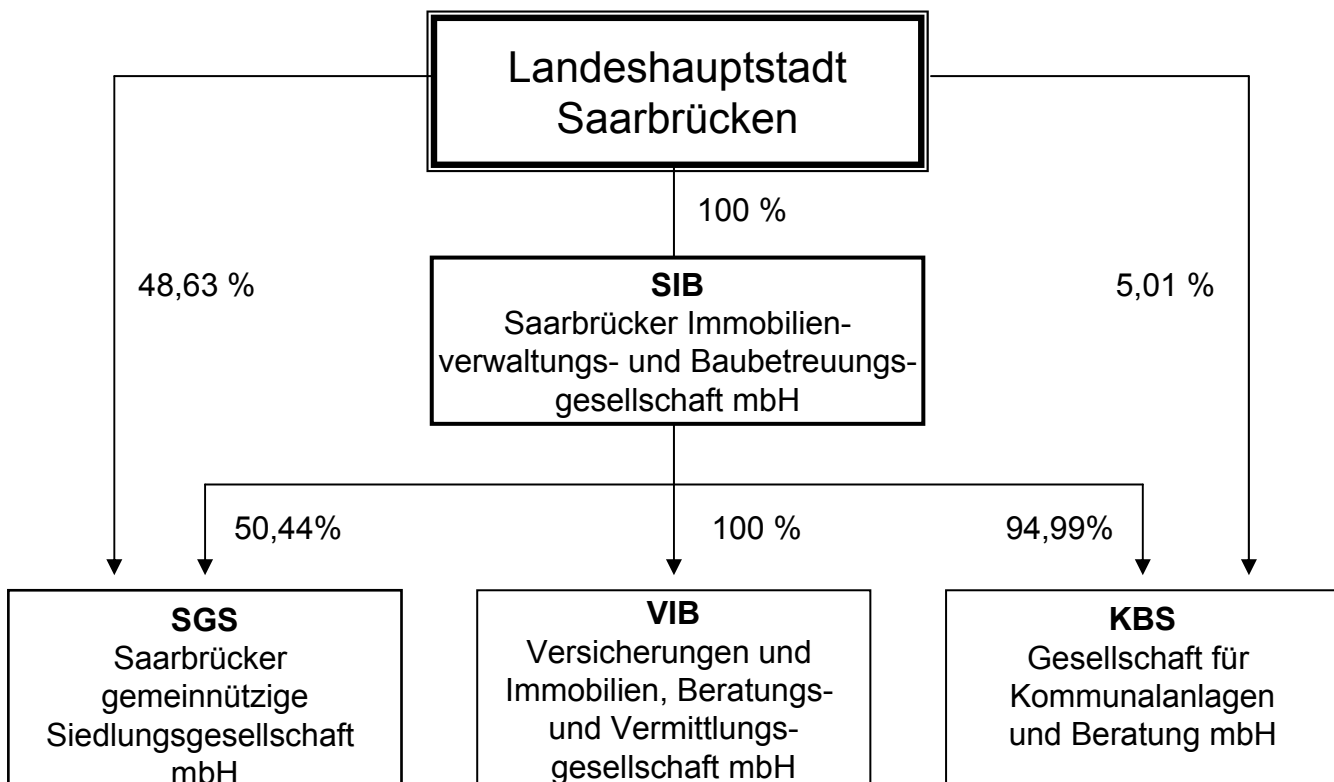
AKTIVA	2015 T€	2014 T€	Abw. absolut	Abw. in %
Immaterielles Vermögen			0	0
Sachanlagen			0	0
Finanzanlagen			0	0
ANLAGEVERMÖGEN	0	0	0	0
Vorräte			0	0
Forderungen und sonstige Vermögensgegenstände			0	0
Flüssige Mittel			0	0
UMLAUFVERMÖGEN	0	0	0	0
RAP			0	0
BILANZSUMME	0	0	0	0

PASSIVA	2015 T€	2014 T€	Abw. absolut	Abw. in %
Gezeichnetes Kapital			0	0
Rücklagen			0	0
Gewinn- / Verlustvortrag			0	0
Jahresüberschuss/-fehlbetrag			0	0
EIGENKAPITAL	0	0	0	0
Sonderposten			0	0
Rückstellungen			0	0
Verbindlichkeiten	0		0	0
- kurzfristig			0	0
- langfristig			0	0
FREMDKAPITAL	0	0	0	0
RAP			0	0
BILANZSUMME	0	0	0	0

IV

Wohn- und Baubereich

Wohn- und Baubereich



Saarbrücker Immobilien- verwaltungs- und Baube- treuungsgesellschaft mbH

SIB

St. Johanner Straße 110
66115 Saarbrücken
www.sib-saarbruecken.de

Tel.: 0681/3016-0
Fax: 0681/3016-100
Email: immo.vermietung@ig-sb.de

1. Geschäftsführung

Dipl.-Kffr. Hildegard Wald (seit 01.04.2016)
Dipl.-Ing. (FH) Radu Gurau

2. Gründung der Gesellschaft

1990

3. Stammkapital der Gesellschaft

8.800.500 €

4. Beteiligungsverhältnisse

Landeshauptstadt Saarbrücken	100 %	8.800.500 €
------------------------------	-------	-------------

5. Unternehmensgegenstand

Gegenstand des Unternehmens ist die Errichtung, Betreuung, Bewirtschaftung und Verwaltung von Bauten im Rahmen gemeindlicher Daseinsvorsorge in allen Rechts- und Nutzungsformen, darunter Eigenheime und Eigentumswohnungen. Die Gesellschaft kann außerdem alle im Bereich der Wohnungswirtschaft, des Städtebaus und der Infrastruktur anfallenden Aufgaben übernehmen, Grundstücke erwerben, belasten und veräußern sowie Erbbaurechte ausgeben. Sie kann Gemeinschaftsanlagen und Folgeeinrichtungen, Läden und Gewerbebauten und kulturelle Einrichtungen und Dienstleistungen bereitstellen.

Gegenstand des Unternehmens ist auch die umfassende Besorgung der Geschäfte Dritter, die ganz oder teilweise in dem vorstehend bezeichneten Geschäftsbereich tätig sind. Die Gesellschaft darf auch sonstige Geschäfte betreiben, sofern diese dem Gesellschaftszweck mittelbar oder unmittelbar dienlich sind. Die Gesellschaft kann sich an Unternehmen, die ihren Zwecken dienen oder förderlich sind, in jeder gesetzlich zulässigen Form beteiligen oder solche Unternehmen erwerben oder errichten. Sie darf auch Zweigniederlassungen errichten.

Im Rahmen des Geschäftsbesorgungsvertrages mit der SGS vom 18.12.1990 ist die SIB in die zwischen der SGS und der Stadt Saarbrücken bestehenden Geschäftsbesorgungsverträge bezüglich der Verwaltung der städtischen Wohnungen und der Anmietung von Wohnraum für Asylsuchende und Aus- und Übersiedler mit allen Rechten und Pflichten eingetreten.

Mit Beginn des Jahres 1991 übernahm die Gesellschaft im Rahmen eines Personalüberleitungsvertrages das gesamte aktiv tätige Personal der SGS. Mit der SGS wurde ab diesem Zeitpunkt ein Geschäftsbesorgungsvertrag zur umfassenden Durchführung ihrer Geschäfte abgeschlossen, ebenso trat die Gesellschaft in die mit der Stadt Saarbrücken über die Verwaltung der städtischen sowie der angemieteten Wohnungen abgeschlossenen Verträge ein.

Die Leistungen umfassen insbesondere die Gestellung von Personal, Räumlichkeiten und Betriebs- und Geschäftsausstattung zur Verwaltung der Wohnbestände, Instandhaltungsleistungen, Bauleistungen, Baubetreuungsleistungen sowie die kaufmännische Rechnungslegung. Die der Gesellschaft entstehenden Kosten werden den Vertragspartnern in Rechnung gestellt.

6. Aufsichtsrat

§ 12 (1) - (4) Gesellschaftsvertrag

(1) Der Aufsichtsrat besteht aus mindestens vierzehn Mitgliedern.

(2) Dem Aufsichtsrat gehören an:

a) der Oberbürgermeister/die Oberbürgermeisterin der Landeshauptstadt Saarbrücken als Vorsitzende/r,

b) zehn von der Gesellschafterversammlung auf Vorschlag des Stadtrates der Landeshauptstadt Saarbrücken zu wählende Mitglieder, darunter muss sich ein Beigeordneter/eine Beigeordnete der Landeshauptstadt Saarbrücken befinden,

c) drei ArbeitnehmervertreterInnen.

(3) Die Mitglieder gemäß Abs. 2 lit. b) werden von der Gesellschafterversammlung

gewählt. Die ArbeitnehmervertreterInnen gemäß Abs. 2 lit. c) werden von den ArbeitnehmerInnen der Gesellschaft in Urwahl nach den einschlägigen Bestimmungen des Betriebsverfassungsgesetzes gewählt; die Wahl der ArbeitnehmervertreterInnen bedarf der Zustimmung der Gesellschafterversammlung.

(4) Die Amtszeit der Mitglieder nach Abs. 2 lit. b) und c) endet mit der Gesellschafterversammlung, die nach der Neukonstituierung des Stadtrates der Landeshauptstadt Saarbrücken stattfindet. Wiederwahl ist zulässig.

Mitglieder des Aufsichtsrates: Oktober 2016

Charlotte Britz, Oberbürgermeisterin,

AR-Vorsitzende

Bg. Prof. Heiko Lukas

Mirco Bertucci, SPD

Karl Brixius, SPD

Uwe Conradt, CDU

Sascha Grimm, CDU

Jasmin Heyer, Arbeitnehmervertreterin

Winfried Jung, Die Linke

Herbert Meyer, SPD

Rainer Ritz, CDU

Bernd Schmidt, Arbeitnehmervertreter

Theo Schmitt, SPD

Anja Stiefel, Arbeitnehmervertreterin

Simone Wied, B'90/Die Grünen

Verhinderungsvertreter:

Jasmin Heyer / Rainer Ritz

Bg. Thomas Brück

Thomas Kruse, SPD

Britta Blau, SPD

Stefan Brand, CDU

Edith Eckert, CDU

Carlo Donner, Arbeitnehmervertreter

Claudia Stader, Die Linke

Günther Karcher, SPD

Andreas Neumüller, CDU

Gabriele Hornung, Arbeitnehmervertreterin

Philipp Schneider, SPD

Andreas Junge, Arbeitnehmervertreter

Claudia Willger, B'90/Die Grünen

7. Beteiligung an anderen Gesellschaften

	Anteil in %	Anteil
SGS	50,44 %	8.796.265 €
VIB	100 %	51.129 €
KBS	94,99 %	823.270 €

8. Vermögens-, Finanz- und Ertragslage

AKTIVA	2015 T€	2014 T€	Abw. absolut	Abw. in %
Immaterielles Vermögen	78	96	-18	-19
Sachanlagen	24.213	24.888	-675	-3
Finanzanlagen	21.178	21.183	-5	0
ANLAGEVERMÖGEN	45.469	46.167	-698	-2
Vorräte	560	532	28	5
Forderungen u. sonstige Vermögensgegenstände	2.839	2.318	521	22
Flüssige Mittel	177	482	-305	-63
UMLAUFVERMÖGEN	3.576	3.332	244	7
RAP	26	26	0	0
BILANZSUMME	49.071	49.525	-454	-1

PASSIVA	2015 T€	2014 T€	Abw. absolut	Abw. in %
Gezeichnetes Kapital	8.800	8.800	0	0
Rücklagen	6.810	7.615	-805	-11
Gewinn- / Verlustvortrag	0	0	0	0
Jahresüberschuss/-fehlbetrag	114	180	-66	-37
EIGENKAPITAL	15.724	16.595	-871	-5
Sonderposten	0	0	0	0
Rückstellungen	7.117	6.598	519	8
Verbindlichkeiten	26.122	26.245	-123	0
- kurzfristig	10.381	9.672	709	7
- langfristig	15.741	16.573	-832	-5
FREMDKAPITAL	33.239	32.843	396	1
RAP	108	87	21	24
BILANZSUMME	49.071	49.525	-454	-1

Gewinn- und Verlustrechnung	2015 T€	2014 T€	Abw. absolut	Abw. in %
Umsatzerlöse	14.133	13.615	518	4
Bestandsveränderungen	-48	-307	259	-84
aktivierte Eigenleistungen	13	0	13	0
sonst. betr. Erträge	3	3	0	0
Gesamtleistung	14.101	13.311	790	6
Materialaufwand	2.337	2.616	-279	-11
Personalaufwand	8.780	7.666	1.114	15
Abschreibungen	818	820	-2	0
sonstiger betr. Aufwand	1.772	1.645	127	8
Zinsaufwendungen	1.338	1.526	-188	-12
Sonstige Steuern	18	19	-1	-5
Betriebsergebnis	-962	-981	19	-2
Finanzergebnis	1.137	1.112	25	2
Neutrales Ergebnis	10	123	-113	-92
Außerordentliche Aufwendungen	74	74	0	0
Ertragsteuern	-3	0	-3	0
Jahresergebnis	114	180	-66	-37

Sonstige Wirtschaftszahlen	2015	2014	Abw. absolut	Abw. in %
Mitarbeiter	151	144	7	5
davon Auszubildende	19	19	0	0
Stand 31.12.2015: davon Auszubildende:	154 21			
Investitionen in T€	125	294	-169	-57
Leistungszahlen: Stand 31.12.				
Von der SIB verw. Wohnungen				
SGS	6.759	6.752	7	0
LHS	131	136	-5	-4
Sonstige	612	612	0	0
Zusammen	7.502	7.500	2	0
	Mio. €	Mio. €	Mio. €	
Von der SIB für die SGS abgewickelte Gesamtmietumsätze	36,4	35,2	1,2	3
Von der SIB für die SGS abgewickelter betreutes Bauvolumen	8,3	10,2	-1,9	-19

9. Geschäftsverlauf und voraussichtliche Entwicklung des Unternehmens

Die Gesellschaft war im Geschäftsjahr 2015 entsprechend den abgeschlossenen Geschäftsbesorgungsverträgen sowie in der An- und Weitervermietung von Wohnungen und in der Wohnungseigentums- und Hausverwaltung tätig. Des Weiteren bewirtschaftete sie ihre eigenen Gewerbeimmobilien Haus Berlin, Betzenstraße 6 sowie das Bürogebäude St. Johanner Straße 110.

Für das Beteiligungsunternehmen **SGS** besorgte die Gesellschaft die Geschäfte umfassend. Neben der Miethausverwaltung und Bewirtschaftung mit einem Gesamtmietumsatz inklusive der abgerechneten Umlagen in Höhe von 36,4 Mio. € wurde ein Investitionsprogramm von rund 8,3 Mio. € betreut.

Das Bauvolumen betrifft ausschließlich im eigenen Wohnungsbestand durchgeführte Generalsanierungs- und Modernisierungsmaßnahmen.

Das Instandhaltungsvolumen belief sich auf 4,4 Mio. €.

Die SGS erzielte in 2015 einen Jahresüberschuss in Höhe von 660 T€, aus dem ein Betrag in Höhe von 348 T€ an die Gesellschafter ausgeschüttet wird.

Für die **Landeshauptstadt Saarbrücken** verwaltete und bewirtschaftete die Gesellschaft per 31.12.2015 131 Wohn- und 14 Gewerbeeinheiten. Für ihre Tätigkeit erhielt die SIB in 2015 ein Geschäftsbesorgungsentgelt von T€ 149.

Mit Vertrag vom 01.03.2002 hat der Eigenbetrieb Gebäudemanagement der Landeshauptstadt Saarbrücken die SIB mit dem Verkauf eines wesentlichen Teils der o.g. Wohnungen beauftragt. Im abgelaufenen Jahr wurden hierbei 5 Wohneinheiten veräußert.

Die Geschäftsbesorgungstätigkeit für die **KBS** umfasste in 2015 die Gestaltung der Geschäftsführung, die Nutzung von IT- und anderen zentralen Diensten, die Personalverwaltung und -abrechnung die Nutzung von Räumlichkeiten sowie die arbeitstechnische und -medizinische Betreuung. Die SIB erhielt hierfür in 2015 eine Vergütung von 40 T€ zuzüglich der gesetzlichen Umsatzsteuer.

Die Gesellschaft verwaltete zum 31.12.2015 29 **Eigentümergeinschaften** nach dem Wohnungseigentumsgesetz mit 612 Wohn- und Gewerbeeinheiten. Daneben werden 154 Wohneinheiten verwaltet (Mietverwaltung). Die Erlöse aus der Verwaltungstätigkeit werden mit T€ 185 (Vorjahr: T€ 162) ausgewiesen.

Die Gesellschaft hat in Abstimmung mit der Landeshauptstadt Saarbrücken ein Risikomanagementsystem eingeführt, in welchem halbjährlich detailliert über die Risikosituation an das Aufsichtsgremium berichtet wird.

Nach Auswertung der Risikosituation liegen die betragsmäßig größten Risiken für die Gesellschaft nach wie vor im rechtlichen Bereich und hier im speziellen auf den Vergleichsverhandlungen betreffend die Wohnanlage Krenzelsberg.

Bei dem Vermietungsobjekt Haus Berlin enden die Mietverträge mit den beiden Hauptmietern Hotel La Residence und GMS beide zum Ende des 1. Quartals 2018. Zeitgleich endet die Zinsbindungsfrist der Objektfinanzierungsmittel. Zur Sicherstellung einer Anschlussfinanzierung wie auch zum kostendeckenden Betrieb der Immobilie muss spätestens 2017 eine auskömmliche Anschlussvermietung sichergestellt sein.

Im Rahmen der **Geschäftsbesorgungstätigkeit** ist die Gesellschaft insbesondere abhängig von der geschäftlichen Entwicklung der Saarbrücker gemeinnützige Siedlungsgesellschaft mbH. Um Fehlentwicklungen frühzeitig Rechnung zu tragen, wird das Ergebnis der Gesellschaft und der einzelnen Geschäftsbereiche von der Geschäftsleitung zeitnah überwacht.

Aufbauend auf einer detaillierten Ertragskraftanalyse aller Objekte wurde in 2011 unter dem Namen „Zuko 25/Zukunftskonzept“ eine 15-jährige Investitions-, Wirtschafts- und Finanzplanung bis zum Jahre 2025 erstellt.

Diese sieht im Einzelnen ab dem Geschäftsjahr 2013 bis zum Planungsende im Jahre 2025 positive Jahreser-

gebnisse vor. Die resultierenden cash flows sind ab dem Jahr 2011 ebenfalls konstant positiv und bewegen sich betragsmäßig zwischen 1,5 und 2,8 Mio €.

Insgesamt sieht das Zukunftskonzept über den gesamten Planungszeitraum Investitionen inklusive dem Ausbau von Leerwohnungen in einer Gesamthöhe von 123,5 Mio € vor; der Schuldenstand steigt im gleichen Zeitraum infolge der zunehmenden Eigenkapitalfinanzierung jedoch nur um 11,4 Mio € bis zum Jahre 2025. Wie im Zukunftskonzept vorgesehen, wurde in 2013 erstmals wieder ein Jahresüberschuss bei der Gesellschaft erwirtschaftet. Auch das Jahresergebnis 2015 sowie die Planung 2016 bewegen sich in dem durch das Zukunftskonzept vorgegebenen grünen Bereich. Für das Geschäftsjahr 2016 erwartet die Gesellschaft aufgrund einer geringeren geplanten Ausschüttung seitens der KBS sowie geringerer Umsatzerlöse verglichen mit 2015 ein ne-

gatives Ergebnis in Höhe von 620 T€. Die Geschäftsführung versucht durch geeignete Maßnahmen, den geplanten Fehlbetrag zu vermindern.

Nach Auslauf sämtlicher Garantiemietverträge und Abschluss der Vergleichsverhandlungen betreffend die Wohnanlage Krenzelsberg wird sich die SIB neben der Vermietung ihrer eigenen Gewerbeobjekte und der Verwaltung von Wohnungseigentum vor allem auf ihre Rolle als Anbieter von Personal- und Sachdienstleistungen in der Unternehmensgruppe sowie als Konzernmutter konzentrieren und ihre Ertragslage nachhaltig stabilisieren

Zusammenfassend geht die Geschäftsführung von einem Gelingen des Konsolidierungsprozesses und damit davon aus, dass der Fortbestand der Gesellschaft uneingeschränkt gesichert werden kann.

Saarbrücker gemeinnützige Siedlungsgesellschaft mbH

SGS

St. Johanner Straße 110
66115 Saarbrücken

www.mehr-als-gewohnt.de

Tel.: 0681/3016-0
Fax: 0681/3016-100
Email: immo.vermietung@ig-sb.de

1. Geschäftsführung

Dipl.- Kffr. Hildegard Wald (seit 01.04.2016)
Dipl.- Ing. (FH) Radu Gurau

2. Gründung der Gesellschaft

1919

3. Stammkapital der Gesellschaft

17.439 T€

4. Beteiligungsverhältnisse

Landeshauptstadt Saarbrücken	48,63 %	8.481 T€
Saarbrücker Immobilienverwaltungs- und Baubetreuungsgesellschaft mbH	50,44 %	8.796 T€
Sparkasse Saarbrücken	0,93 %	162 T€

5. Unternehmensgegenstand

Gegenstand des Unternehmens:

- (1) Zweck der Gesellschaft ist vorrangig eine sichere und sozial verantwortbare Wohnungsversorgung der breiten Schichten der Bevölkerung (gemeinnütziger Zweck). Dabei soll die Preisbildung für die Überlassung von Mietwohnungen und die Veräußerung von Wohnungsbauten angemessen sein, das heißt, eine Kostendeckung einschließlich angemessener Verzinsung des Eigenkapitals sowie die Bildung ausreichender Rücklagen unter Berücksichtigung einer Gesamtrentabilität des Unternehmens ermöglichen.
- (2) Die Gesellschaft errichtet, bewirtschaftet und verwaltet Bauten in allen Rechts- und Nutzungsformen. Sie kann außerdem Grundstücke erwerben, belasten und veräußern sowie Erbbaurechte ausgeben. Sie kann Gemeinschaftsanlagen und Folgeeinrichtungen bereitstellen.
- (3) Die Gesellschaft kann sich an Unternehmen, die ihren Zwecken dienen

oder förderlich sind, in jeder gesetzlich zulässigen Form beteiligen oder solche Unternehmen erwerben oder errichten. Sie darf auch Zweigniederlassungen errichten.

6. Aufsichtsrat

§ 9 (1) Gesellschaftsvertrag:

(1) Der Aufsichtsrat besteht aus achtzehn Mitgliedern.

(2) Dem Aufsichtsrat gehören an

1) Der/die Oberbürgermeister(in) der Landeshauptstadt Saarbrücken als Vorsitzende/r,

2) vierzehn weitere Mitglieder, davon

a) ein/e Vertreter(in) der Sparkasse Saarbrücken,

b) dreizehn auf Vorschlag des Stadtrates der Landeshauptstadt Saarbrücken von der Gesellschafterversammlung zu wäh-

lende Mitglieder, unter welchen sich der/die Baudezernent(in) der Landeshauptstadt Saarbrücken befinden muss.

3) drei Arbeitnehmervertreter(innen) aus dem Aufsichtsrat der Saarbrücker Immobilienverwaltungs- und Baubetreuungsgesellschaft mbH (SIB), Saarbrücken.

(3) Die Mitglieder gem. Abs. 2 Nr. 2 lit. a) – c) werden von der Gesellschafterversammlung gewählt.

Mitglieder des Aufsichtsrates: Oktober 2016

*Charlotte Britz Oberbürgermeisterin,
AR-Vorsitzende
Bg. Prof. Heiko Lukas
Mirco Bertucci, SPD
Britta Blau, SPD
Stefan Brand, CDU
Uwe Conradt, CDU
Edith Eckert, CDU
Willi Edelbluth, Die Linke
Jasmin Heyer, Arbeitnehmervertreterin
Winfried Jung, Die Linke
Thomas Kruse, SPD
Timo Lehberger, B`90/Die Grünen
Herbert Meyer, SPD
Rainer Ritz, CDU
Bernd Schmidt, Arbeitnehmervertreter
Theo Schmitt, SPD
Anja Stiefel, Arbeitnehmervertreterin*

Verhinderungsvertreter:

*Britta Blau / Anja Stiefel
Bg. Thomas Brück
Harald Müller, SPD
Claudia Bewermeier, SPD
Sascha Grimm, CDU
Gerd Hirschmann, CDU
Hermann Hoffmann, CDU
Patricia Schumann, Die Linke
Carlo Donner, Arbeitnehmervertreter
Claudia Stader, Die Linke
Karl Brixius, SPD
Claudia Willger, B`90/Die Grünen
Günther Karcher, SPD
Andreas Neumüller, CDU
Gabriele Hornung, Arbeitnehmervert.
Philipp Schneider, SPD
Andreas Junge, Arbeitnehmervertreter*

7. Beteiligung an anderen Gesellschaften (unmittelbar)

Keine

8. Vermögens-, Finanz- und Ertragslage

AKTIVA	2015 T€	2014 T€	Abw. absolut	Abw. in %
Immaterielles Vermögen	0	0	0	0
Sachanlagen	181.795	179.309	2.486	1
Finanzanlagen	6	6	0	0
ANLAGEVERMÖGEN	181.801	179.315	2.486	1
Vorräte	477	427	50	12
Forderungen und sonstige Vermögensgegenstände	11.468	10.458	1.010	10
Flüssige Mittel	4.682	2.255	2.427	108
UMLAUFVERMÖGEN	16.627	13.140	3.487	27
RAP	102	162	-60	-37
BILANZSUMME	198.530	192.617	5.913	3

PASSIVA	2015 T€	2014 T€	Abw. absolut	Abw. in %
Gezeichnetes Kapital	17.439	17.439	0	0
Rücklagen	7.553	7.553	0	0
Gewinn- / Verlustvortrag	0	0	0	0
Jahresüberschuss/-fehlbetrag	965	653	312	48
EIGENKAPITAL	25.957	25.645	312	1
Sonderposten	0	0	0	0
Rückstellungen	868	1.030	-162	-16
Verbindlichkeiten	171.669	165.813	5.856	4
- kurzfristig	5.428	4.458	970	22
- langfristig	166.241	161.355	4.886	3
FREMDKAPITAL	172.537	166.843	5.694	3
RAP	36	129	-93	-72
BILANZSUMME	198.530	192.617	5.913	3

Gewinn- und Verlustrechnung	2015 T€	2014 T€	Abw. absolut	Abw. in %
Umsatzerlöse	36.443	35.227	1.216	3
Bestandsveränderungen	660	-66	726	-1.100
aktivierte Eigenleistungen	477	560	-83	-17
sonst. betr. Erträge	173	135	38	28
Gesamtleistung	37.753	35.856	1.897	5
Materialaufwand	23.807	21.673	2.134	10
Personalaufwand	0	0	0	0
Abschreibungen	6.480	6.263	217	3
Darlehenszinsen	5.998	6.290	-292	-5
sonstiger betr. Aufwand	191	269	-78	-29
sonstige Steuern	13	11	2	18
Betriebsergebnis	1.264	1.350	-86	6
Finanzergebnis	-11	283	-294	-104
Neutrales Ergebnis	-593	-980	387	-39
Jahresergebnis	660	653	7	-1

Sonstige Wirtschaftszahlen	2015	2014	Abw. absolut	Abw. in %
Mitarbeiter	0	0	0	0
davon Auszubildende/Trainees	0	0	0	0
Stand 30.06.2011:				
davon Auszubildende/Trainees				
Investitionen (T€) (Anlagenzugänge) (ohne Finanzanlagen)	8.300	10.400	-2.100	-20

9. Geschäftsverlauf und weitere Entwicklung des Unternehmens

Im abgelaufenen Geschäftsjahr hat die Gesellschaft im Rahmen der umfassenden Modernisierung von Wohnungen, Gebäuden und des Wohnumfeldes ein Bauvolumen von rund 8,3 Mio. € (Vorjahr: 10,2 Mio. €) abgewickelt. Zum 31. Dezember 2015 bewirtschaftete die Gesellschaft

6.759 Wohnungen

57 gewerbliche Einheiten, Sondernutzungsrechte, Funktionsgebäude sowie

1.805 Garagen und Pkw-Abstellplätze.

Der Wohnungsbestand erhöhte sich gegenüber dem Vorjahr um 7 Einheiten aufgrund des Ankaufs des Objektes Nauwieser Straße 33 (+5 WE) sowie aufgrund des Ankaufs zweier Wohnungen in der Wohnanlage Am Krenzelsberg. Innerhalb des Wohnungsbestandes sind 415 Wohneinheiten öffentlich gefördert. Die durchschnittliche Kaltmiete ohne Nebenkosten im Bestand hat sich zum Dezember des Jahres auf 5,07 Euro/qm Wohnfläche erhöht nach 4,93 Euro/qm im Vorjahr. Die Erhöhung resultiert aus Mietanpassungen im Rahmen von Mieterwechseln bzw. aus Neuvermietung nach Modernisierung sowie aus der Unterbringung von Flüchtlingen in Bestandswohnungen. Die Erlösschmälerungen (Kaltmiete) für den Immobilienbestand verringerten sich aufgrund des abnehmenden Leerstandes um T€ 242 auf T€ 1.791 im Geschäftsjahr 2015. Zum Jahresende 2015 standen 446 Wohnungen leer, zum Vorjahresstichtag betrug der Leerstand noch 506 Wohnungen. Bezogen auf

den Gesamtbestand ergab sich somit zum Ende des Geschäftsjahres eine Leerstandsquote von 6,6% (2014: 7,5%). Bei den zum jetzigen Stichtag vorhandenen Leerständen handelt es sich größtenteils um Wohnungen, die von der Gesellschaft wegen geplanter Modernisierungsmaßnahmen entmietet wurden bzw. zustandsbedingt nicht vermietbar sind.

Der Wohnungsbestand der Gesellschaft wird planmäßig instandgesetzt. Im abgelaufenen Geschäftsjahr wandte die Gesellschaft T€ 4.394 (Vorjahr: T€ 3.986) für die Instandhaltung Ihrer Gebäude und Wohnungen auf.

Die Bilanzsumme der Gesellschaft beträgt zum Stichtag 31. Dezember 2015 198.530 T€ und hat sich somit per Saldo um 5.913 T€ gegenüber dem Vorjahr erhöht. Die Erhöhung resultiert vornehmlich aus den Investitionen im Rahmen der Modernisierung von Gebäuden und Wohnungen sowie aus der Erhöhung der liquiden Mittel. Der überwiegende Teil der Vermögenswerte besteht in Sachanlagen; die Sachanlageintensität beträgt zum Abschlussstichtag 91,6 % (2014: 93,1%). Verglichen mit dem Vorjahr hat sich das Anlagevermögen um 2.486 T€ erhöht. Hierbei stehen den Zugängen aufgrund der Modernisierungstätigkeit in Höhe von 9.484 T€ Abgänge hauptsächlich aus gewährten Zuschussmitteln von 530 T€ und planmäßige Abschreibungen von 6.480 T€ gegenüber.

Die Vermögenswerte des Anlagevermögens von 181.801 T€ sind finanziert durch Eigenkapital in Höhe von 25.957 T€ sowie langfristige Rückstellungen und Verbindlichkeiten in Höhe von 167.020 T€, woraus sich eine An-

lagendeckung von 106,1 % (2014: 104,8%) errechnet.

Wesentliche Investitionsverpflichtungen bestehen in Höhe von 14.041 T€ für das Bauvorhaben Vogelsborn 2-6, die in Höhe von 11.658 T€ durch bereits aufgenommene Kredite der SIKB und DKB sowie in Höhe von 2.383 T€ durch Eigenmittel finanziert werden. Im Geschäftsjahr 2015 wurden Kredite in einer Höhe von 19.950 T€ zu günstigeren Konditionen umgeschuldet. Die Eigenkapitalquote beträgt zum Stichtag 31. Dezember 2015 13,1 % / 2014: 13,3%) liegt damit nur knapp unter dem Vorjahreswert von 13,3%.

Die liquiden Mittel in Form von Kontokorrentguthaben bei Kreditinstituten betragen 4.682 T€ und haben sich um 2.427 T€ gegenüber dem Vorjahresstichtag erhöht. Die Vermögens- und Finanzlage der Gesellschaft ist geordnet. Die Zahlungsfähigkeit war im Geschäftsjahr jederzeit gegeben.

Die Gesellschaft erzielte im Geschäftsjahr 2015 einen Jahresüberschuss von 660 T€ (Vorjahr: 653 T€). Gegenüber der Planung ergab sich eine Verschlechterung des Ergebnisses in Höhe von 114 T€, die im Wesentlichen auf höhere Ausgaben im Bereich der Instandhaltung sowie auf höhere Zinsaufwendungen bedingt durch zu entrichtende Bereitstellungsprovisionen zurückzuführen ist.

Die Gesellschaft hat in Abstimmung mit der Landeshauptstadt Saarbrücken ein Risikomanagementsystem eingeführt, in welchem halbjährlich detailliert über die Risikosituation an das Aufsichtsgremium berichtet wird.

Nach Auswertung der Risikosituation liegen die betragsmäßig größten Risiken für die Gesellschaft nach wie vor im Beschaffungs-

bereich beim Einkauf von Gütern und Dienstleistungen.

Aufbauend auf einer detaillierten Ertragskraftanalyse aller Objekte wurde 2011 unter dem Namen „Zuko 25/Zukunftskonzept“ eine 15-jährige Investitions-, Wirtschafts- und Finanzplanung bis zum Jahre 2025 erstellt.

Diese sieht im Einzelnen ab dem Geschäftsjahr 2013 bis zum Planungsende im Jahre 2025 positive Jahresergebnisse vor. Die resultierenden cash flows sind ab dem Jahr 2011 ebenfalls konstant positiv und bewegen sich betragsmäßig zwischen 1,5 und 2,8 Mio €.

Insgesamt sieht das Zukunftskonzept über den gesamten Planungszeitraum Investitionen inklusive dem Ausbau von Leerwohnungen in einer Gesamthöhe von 123,5 Mio € vor; der Schuldenstand steigt im gleichen Zeitraum infolge der zunehmenden Eigenkapitalfinanzierung jedoch nur um 11,4 Mio € bis zum Jahre 2025.

Wie im Zukunftskonzept vorgesehen, wurde 2013 und 2014 erstmals wieder ein Jahresüberschuss bei der Gesellschaft erwirtschaftet. Auch das Jahresergebnis 2015 sowie die Planung 2016 bewegen sich in dem durch das Zukunftskonzept vorgegebenen grünen Bereich.

Insofern bestehen die Chancen der Gesellschaft darin, in den kommenden Jahren durch die im Rahmen des Zukunftskonzeptes festgelegten Modernisierungsmaßnahmen und innerhalb der dort festgelegten Budgets die nachhaltige Marktfähigkeit des gesamten Wohnungsbestandes zu stärken.

VIB Versicherungen und Immobilien, Beratungs- und Vermittlungsgesellschaft mbH

VIB

Haus Berlin / Hafenstr a e 5
66111 Saarbr ucken
www.sib-saarbruecken.de

Tel.: 0681/3016-250
Fax: 0681/3016-254
Email: vib.service@ig-sb.de

1. Gesch aftsf uhrung

Dipl.-Kfm. Stefan Eichhorn

2. Gr undung der Gesellschaft

Erwerb der GmbH am

03.09.1999

3. Stammkapital der Gesellschaft

100.000 DM

4. Beteiligungsverh altnisse

Saarbr ucker Immobilienverwaltungs-
und Baubetreuungsgesellschaft mbH

100 %

100.000 DM

5. Unternehmensgegenstand

 2 Gegenstand des Unternehmens

- (1) Gegenstand des Unternehmens ist
- die Durchf uhrung von Sicherheits- und Bedarfsanalysen f ur Risikoabsicherungen rund um die Immobilie, die Entwicklung entsprechender Deckungskonzepte und die Besorgung des entsprechenden Versicherungsschutzes f ur die Saarbr ucker Immobilienverwaltungs- und Baubetreuungsgesellschaft mbH, Saarbr ucken, und ihre unmittelbaren und mittelbaren Beteiligungsunternehmen sowie f ur ihre Vertragspartner;
 - der Erwerb und die Ver au erung von Immobilien jeder Art im Rahmen des Unternehmensgegenstandes der Saarbr ucker Immobilienverwaltungs- und Baubetreuungsgesellschaft mbH, Saarbr ucken, und ihrer unmittelbaren

und mittelbaren Beteiligungsunternehmen sowie die Entwicklung von Finanzierungsmodellen und die Vermittlung von Finanzierungen f ur diese Immobiliengesch afte.

- (2) Die Gesellschaft ist zu allen Gesch aften und Ma nahmen berechtigt, die zur Erreichung des genannten Gesellschaftszweckes notwendig und n utzlich erscheinen. Die Gesellschaft ist berwiegend auf dem Gebiet der Landeshauptstadt Saarbr ucken t atig. Sie kann sich zur Erf ullung ihrer Aufgaben anderer Unternehmen bedienen, sich an anderen Unternehmen, die ihren Zwecken dienlich oder f orderlich sind, in jeder gesetzlich zul assigen Form beteiligen und solche Unternehmen erwerben oder errichten.

6. Aufsichtsrat

  7 (1) Gesellschaftsvertrag

- (1) Die Gesellschaft hat einen Aufsichtsrat, der aus dem Oberb urgermeister der Landeshauptstadt Saarbr ucken und den Gesch aftsf uhrern der Saarbr ucker Immobilienverwaltungs- und Baubetreuungsgesellschaft mbH,

Saarbr ucken, sowie drei weiteren Mitgliedern, die aus dem Aufsichtsrat der Saarbr ucker Immobilienverwaltungs- und Baubetreuungsgesellschaft mbH, Saarbr ucken, entsandt werden, besteht.

Mitglieder des Aufsichtsrates: Oktober 2016

*Charlotte Britz, Oberbürgermeisterin
Hildegard Wald, Geschäftsführerin SIB
Radu Gurau, Geschäftsführer SIB
Herbert Meyer, SPD
Rainer Ritz, CDU
Theo Schmitt, SPD*

Verhinderungsvertreter:

*Mirco Bertucci, SPD
Uwe Conradt, CDU
Philipp Schneider, SPD*

7. Beteiligung an anderen Gesellschaften

keine

8. Vermögens-, Finanz- und Ertragslage

AKTIVA	2015 T€	2014 T€	Abw. absolut	Abw. in %
Immaterielles Vermögen	0	0	0	0
Sachanlagen	0	1	-1	-100
Finanzanlagen	0	0	0	0
ANLAGEVERMÖGEN	0	1	-1	-100
Vorräte	0	0	0	0
Forderungen u. sonstige			0	0
Vermögensgegenstände	27	17	10	59
Flüssige Mittel	142	120	22	18
UMLAUFVERMÖGEN	169	137	32	23
RAP	0	1	-1	-100
BILANZSUMME	169	139	30	22

PASSIVA	2015 T€	2014 T€	Abw. absolut	Abw. in %
Gezeichnetes Kapital	51	51	0	0
Rücklagen	0	0	0	0
Gewinn- / Verlustvortrag	0	0	0	0
Jahresüberschuss/-fehlbetrag	0	0	0	0
EIGENKAPITAL	51	51	0	0
Sonderposten	0	0	0	0
Rückstellungen	7	6	1	17
Verbindlichkeiten	111	82	29	35
- kurzfristig	111	82	29	35
- langfristig	0	0	0	0
FREMDKAPITAL	118	88	30	34
RAP	0	0	0	0
BILANZSUMME	169	139	30	22

Gewinn- und Verlustrechnung	2015 T€	2014 T€	Abw. absolut	Abw. in %
Umsatzerlöse	211	318	-107	-34
Bestandsveränderungen	0	0	0	0
Aktivierte Eigenleistungen	0	0	0	0
Sonst. betr. Erträge	0	4	-4	-100
Gesamtleistung	211	322	-111	-34
Materialaufwand	12	13	-1	-8
Personalaufwand	59	181	-122	-67
Abschreibungen	1	1	0	0
Sonstiger betr. Aufwand	33	46	-13	-28
Sonstige Steuern	0	0	0	0
Betriebsergebnis	106	81	25	31
Finanzergebnis	0	0	0	0
Neutrales Ergebnis	0	0	0	0
Ertragssteuern	0	0	0	0
Jahresergebnis vor EAV	106	81	25	31

Sonstige Wirtschaftszahlen	2015	2014	Abw. absolut	Abw. in %
Mitarbeiter	1	1	0	0
davon Auszubildende	0	0	0	0
Stand 31.01.2016: 1 davon Auszubildende: 0				
Investitionen (T€)	0	0	0	0

9. Geschäftsverlauf und voraussichtliche Entwicklung des Unternehmens

Die VIB GmbH befasste sich im Geschäftsjahr 2015 ausschließlich mit dem Vertrieb von Versicherungen. Für den Versicherungsbetrieb besteht ein Agenturverhältnis mit den SAARLAND-Versicherungen AG in Saarbrücken.

Die Gesellschaft erwirtschaftete in 2015 einen Jahresüberschuss von rd. 106 T€, der gemäß Ergebnisabführungsvereinbarung an die SIB GmbH abgeführt wurde.

Der in 2014 vorgenommene Übertrag von Versicherungsbeständen an die Saarland Versicherungen führte gegenüber dem Vorjahr zu einem Umsatzrückgang in Höhe von 107 T€ bei

gleichzeitiger Reduzierung des Personalaufwandes um 122 T€. Insgesamt ergab sich per Saldo ein um 25 T€ höheres Ergebnis. Die Geschäftsführung beurteilt die zukünftige Entwicklung der Gesellschaft weiterhin positiv und rechnet mit einer stabilen Entwicklung des Ergebnisses.

Für das Geschäftsjahr 2016 sieht die Planung eine leichte Steigerung des Jahresergebnisses gegenüber 2015 vor. Die Umsatzerlöse sind annähernd konstant auf dem Niveau des Jahres 2015 geplant.

Gesellschaft für Kommunalanlagen KBS und Beratung Saarbrücken mbH

St. Johanner Straße 110
66115 Saarbrücken
www.sib-saarbruecken.de

Tel.: 0681/3016-400
Fax: 0681/3016-410
Email: ferdinand.joiko@ig-sb.de

1. Geschäftsführung

Gabi Klein
Peter Schoen

2. Gründung der Gesellschaft 1964

3. Stammkapital der Gesellschaft 866.690,87 €

4. Beteiligungsverhältnisse

SIB	94,99 %	823.231,06 €
LHS	5,01 %	43.459,81 €

5. Unternehmensgegenstand

Gegenstand des Unternehmens ist:

- die Erbringung von Beratungs-, Koordinierungs- und sonstigen Dienstleistungen für die Landeshauptstadt Saarbrücken und ihre Gesellschaften,
- die Miete, die Pacht, der Erwerb und die Herrichtung sowie die Bebauung von Grundstücken, die der Gesellschaft von der Landeshauptstadt Saarbrücken zum Zwecke der Vermietung oder Verpachtung an Gewerbetreibende übertragen werden,
- die Errichtung, der Betrieb, die Vermietung und die Verpachtung von Parkanlagen und Garagenhäusern in der Landeshauptstadt Saarbrücken sowie die Beteiligung an Unternehmen, die den gleichen Geschäftszweck verfolgen oder sonst dem ruhenden Verkehr dienen,
- die Herrichtung, die Bewirtschaftung, die Vermietung und die Verpachtung von Gewerbeflächen im Eigentum der Gesellschaft.

6. Beirat

§ 9 Gesellschaftsvertrag Zusammensetzung und Amtsdauer des Beirates

(1) Der Beirat besteht aus 8 Mitgliedern, und zwar gehören ihm an:

- a) die Oberbürgermeisterin / der Oberbürgermeister der Landeshauptstadt Saarbrücken als geborenes Mitglied,
- b) Fünf vom Stadtrat der Landeshauptstadt nach d'Hondt gewählte Vertreter, sowie

c) zwei weitere Mitglieder, die von der Gesellschafterversammlung gewählt werden.

(2) Die Mitgliedschaft im Beirat endet für die gewählten Mitglieder mit dem Schluss der Gesellschafterversammlung, die über die Entlastung für das vierte Geschäftsjahr nach der Wahl beschließt. Hierbei wird das Geschäftsjahr, in dem die Wahl stattfindet, nicht mitgerechnet. Wiederwahl ist zulässig.

Mitglieder des Beirates:

*Ralf Latz, Bürgermeister,
Vorsitzender
Michael Bleines, Die Linke
Gerd Hirschmann, CDU
Uwe Conradt, CDU
Susanne Nickolai, SPD
Elisabeth Rammel, SPD
Torsten Lang, Amtsleiter
VDez. Jürgen Wohlfarth*

Verhinderungsvertreter:

*Jasmin Pies, Die Linke
Rainer Ritz, CDU
Stefan Brand, CDU
Karl Brixius, SPD
Philipp Schneider, SPD
Sauer Marlene, Beteiligungsreferentin
Martin Schröder, Justitiar*

7. Beteiligung an anderen Gesellschaften

Kontour GmbH

Stammkapital
255.800 €

Anteil in %
5 %

8. Vermögens-, Finanz- und Ertragslage

AKTIVA	2015 T€	2014 T€	Abw. absolut	Abw. in %
Immaterielles Vermögen	78	80	-2	-3
Sachanlagen	21.846	23.087	-1.241	-5
Finanzanlagen	915	916	0	0
ANLAGEVERMÖGEN	22.839	24.082	-1.243	-5
Vorräte	0	0	0	0
Forderungen u. sonstige Vermögensgegenstände	107	179	-72	-40
Flüssige Mittel	835	459	375	82
UMLAUFVERMÖGEN	942	638	303	47
RAP	37	39	-2	-6
AKTIVER UNTERSCHIEDSBETRAG	0	0	0	0
BILANZSUMME	23.817	24.760	-943	-4

PASSIVA	2015 T€	2014 T€	Abw. absolut	Abw. in %
Gezeichnetes Kapital	867	867	0	0
Rücklagen	1.095	1.095	0	0
Gewinn- / Verlustvortrag	0	0	0	0
Jahresüberschuss/-fehlbetrag	2.921	8.739	-5.818	-67
EIGENKAPITAL	4.883	10.701	-5.818	-54
Sonderposten	0	0	0	0
Rückstellungen	9.612	3.943	5.669	144
Verbindlichkeiten	9.167	9.954	-787	-8
- kurzfristig	924	1.003	-80	-8
- langfristig	5.848	6.315	-467	-7
FREMDKAPITAL	18.780	13.897	4.882	35
RAP	155	161	-7	-4
BILANZSUMME	23.817	24.760	-943	-4

Gewinn- und Verlustrechnung	2015 T€	2014 T€	Abw. absolut	Abw. in %
Umsatzerlöse	5.205	5.352	-147	-3
Bestandsveränderungen	0	0	0	0
aktivierte Eigenleistungen	0	0	0	0
sonst. betr. Erträge	1.193	1.000	193	19
Gesamtleistung	6.398	6.352	46	1
Materialaufwand	803	788	15	2
Personalaufwand	900	928	-28	-3
Abschreibungen	1.435	1.570	-136	-9
sonstiger betr. Aufwand	7.022	966	6.056	627
sonstige Steuern	157	159	-2	-1
Betriebsergebnis	-3.919	1.940	-5.859	-302
Finanzergebnis	-476	-497	21	-4
Neutrales Ergebnis	0	0	0	0
Ertragssteuern	523	507	17	3
Jahresergebnis	-4.918	937	-5.855	-625

Sonstige Wirtschaftszahlen	2015	2014	Abw. absolut	Abw. in %
Mitarbeiter	15	15	0	0
davon Auszubildende	0	0	0	0
			0	0
Stand 30.03.2015: 15 davon Auszubildende: 0			0	0
Investitionen (in T€)	150	1.016	-866	-85
Leistungszahlen (in T€)				
Umsatzerlöse aus:				
Parkentgelte	562	575	-13	-2
Parkuhren und Sonstige	413	361	51	14
Miete/Pacht	4.231	4.416	-185	-4
Gesamt:	5.205	5.352	-147	-3

9. Geschäftsverlauf und voraussichtliche Entwicklung des Unternehmens

Der Pachtvertrag mit QPark sowie der Vertrag zur Bewirtschaftung der Parkautomaten werden ohne Probleme vollzogen.

Der Pachtvertrag mit vivamar Betriebsgesellschaft mbH wird ohne Probleme vollzogen. Das Berichtsjahr 2015 schließt mit einem Jahresfehlbetrag von 4.918 T€.

Der ausgewiesene Bilanzgewinn reicht aus, die geplante Gewinnausschüttung in Höhe von 900 T€ für 2015 in 2016 an die Gesellschafter zu finanzieren.

Das Risikomanagement wurde gemäß den Richtlinien der LHS fortgeführt und ein Risikobericht erstellt. Dieser Bericht

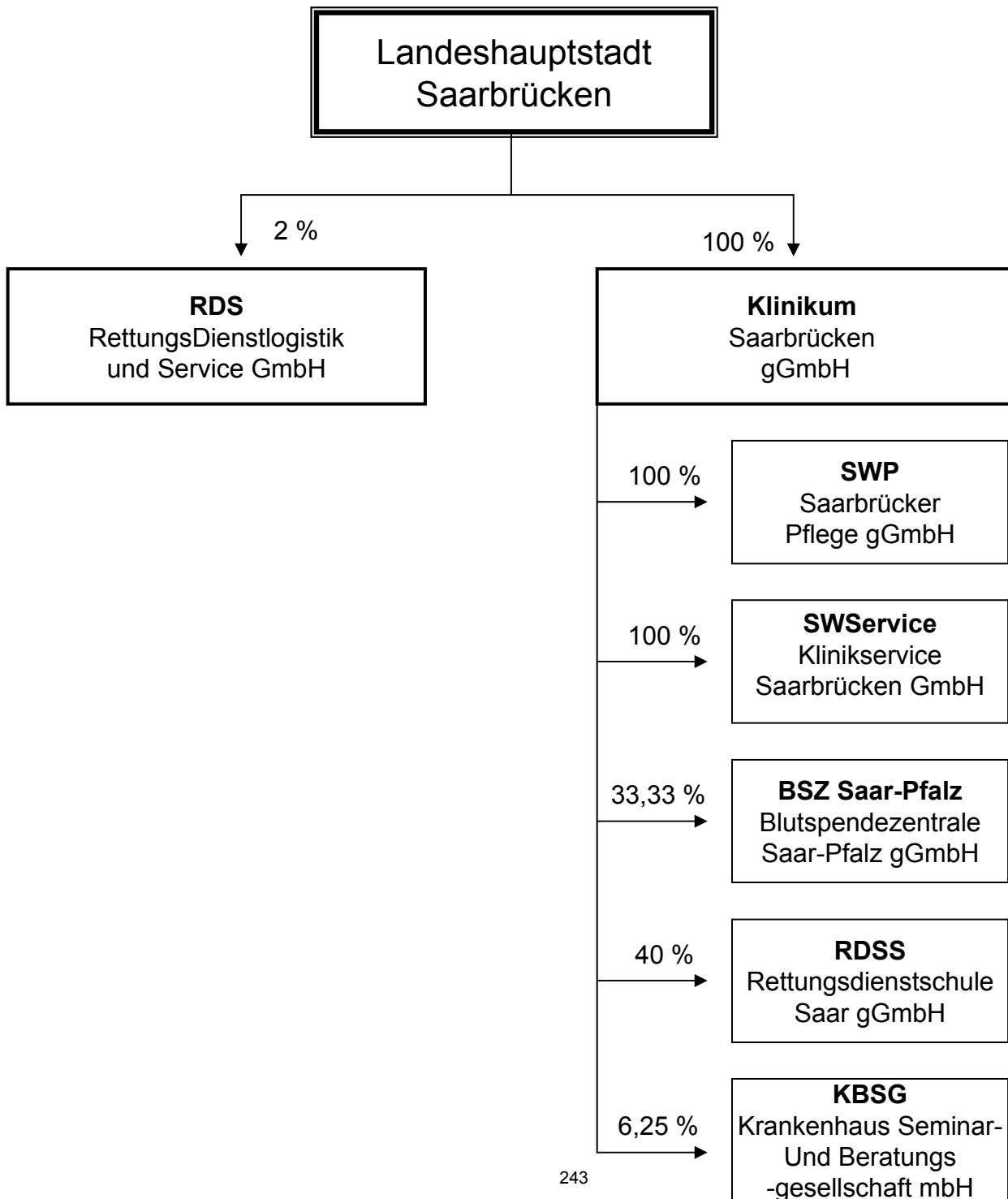
zeigt aber nicht die Risiken nach 2016 auf. Ab diesem Zeitpunkt besteht nach eventueller Kündigung des Pachtvertrags mit der vivamar Betriebsgesellschaft mbH das Risiko einer weiterhin nicht kostendeckenden Verpachtung.

Die Geschäftsführung erwartet in 2016 und in den Folgejahren die vertragsgemäße Weiterführung der bisherigen Geschäftsbereiche und die kontinuierliche Weiterentwicklung des neu begonnenen operativen Geschäfts im Bereich der Bewirtschaftung von Parkierungseinrichtungen und eine Stabilisierung auf ertragreichem Niveau sowie eine problemlose Geschäftsabwicklung.

V

Gesundheitswesen

Gesundheitswesen



Klinikum Saarbrücken gGmbH

SWK

Winterberg 1
66119 Saarbrücken
www.klinikum-saarbruecken.de

Tel.: 0681/963-0
Fax: 0681/963-2600
Email: awillems@klinikum-saarbruecken.de

1. Geschäftsführung

Dr. Susann Breßlein

2. Gründung der Gesellschaft

1992

3. Stammkapital der Gesellschaft

4.709.000 €

4. Beteiligungsverhältnisse

Landeshauptstadt Saarbrücken

100 %

4.709.000 €

5. Unternehmensgegenstand

Die Kliniken werden seit dem 01.01.1992 als gemeinnützige Gesellschaft mit beschränkter Haftung geführt.

Im September 1999 fand eine Umfirmierung in Klinikum Saarbrücken gGmbH statt.

Gegenstand des Unternehmens ist der Betrieb der städtischen Kliniken unter Einbeziehung des jeweiligen Krankenhausbedarfsplanes. Zu den Aufgaben

gehört auch die Aus- und Weiterbildung für medizinische und andere Krankenhausberufe. Die Klinik ist ein akademisches Lehrkrankenhaus.

Die Klinikum Saarbrücken gGmbH ist im Krankenhausplan des Saarlandes aufgeführt. Sie nimmt zusammen mit dem Universitätsklinikum des Saarlandes Aufgaben der Maximalversorgung im Saarland wahr.

6. Aufsichtsrat

§ 9 (1) - (3) Gesellschaftsvertrag

(1) Die Gesellschaft hat einen Aufsichtsrat, auf den die Bestimmungen des Aktiengesetzes nur aufgrund konkreter Verweisung Anwendung finden.

(2) Der Aufsichtsrat besteht aus sechzehn Mitgliedern.

(3) Der Oberbürgermeister der Landeshauptstadt Saarbrücken ist gemäß § 114 Abs. 1 KSVG geborenes Mitglied und Vorsitzender des Aufsichtsrates. Dem Aufsichtsrat gehören weiter zwei Mitglieder der Verwaltung der Landeshauptstadt Saarbrücken an, die auf Vorschlag

des Oberbürgermeisters von der Gesellschafterversammlung in den Aufsichtsrat gewählt werden. Fünf von sechzehn Mitgliedern des Aufsichtsrates werden von der Arbeitnehmervertretung der Gesellschafterversammlung zur Wahl vorgeschlagen. Die weiteren acht Mitglieder des Aufsichtsrates, die nicht dem Stadtrat der Landeshauptstadt angehören müssen, werden auf Vorschlag des Stadtrates der Landeshauptstadt von der Gesellschafterversammlung gewählt.

Mitglieder des Aufsichtsrates

Harald Schindel, (besonderer Vertreter der Oberbürgermeisterin), Vorsitzender
Jürgen Wohlfarth, LHS
Claudia Bewermeier, SPD
Elisabeth Rammel, SPD
Esther Lipka, SPD
Edith Eckert, CDU
Elke Masurek, CDU

Peter Strobel, CDU
Willi Edelbluth, die Linke
Karin Burkart, B'90/die Grünen
Dr. Astrid Pauli, AN-Vertreterin
Dorothee Schmitt, AN-Vertreterin
Martin Frey, AN-Vertreter
Martin Heckmann, AN-Vertreter
Pia Knörr, AN-Vertreterin

7. Beteiligung an anderen Gesellschaften

	Anteil der SWK	Stammkapital
Klinikservice GmbH Saarbrücken	100 %	25.000 €
Saarbrücker Pflege gGmbH	100 %	25.564,59 €
Blutspendezentrale Saar-Pfalz gGmbH	33 1/3 %	135.000 €
Rettungsdienstschule Saar gGmbH	40 %	30.000 €
Krankenhaus Beratungs- und Seminargesellschaft mbH	6,25 %	40.000 €

8. Vermögens-, Finanz- und Ertragslage

AKTIVA	2015 T€	2014 T€	Abw. absolut	Abw. in %
Immaterielles Vermögen	1.058	1.479	-421	-28
Sachanlagen	66.285	66.292	-7	0
Finanzanlagen	110	110	0	0
ANLAGEVERMÖGEN	67.453	67.881	-428	-1
Vorräte	5.124	5.194	-70	-1
Forderungen und sonstige Vermögensgegenstände	26.581	29.140	-2.559	-9
Flüssige Mittel	12.897	1.795	11.102	618
UMLAUFVERMÖGEN	44.602	36.129	8.473	23
Ausgleichsposten für Eigenmittelförderung	3.071	3.048	23	1
RAP	128	125	3	2
Nicht durch EK gedeckter Fehlbetrag	23.309	38.988	-15.679	-40
BILANZSUMME	138.563	146.171	-7.608	-5

PASSIVA	2015 T€	2014 T€	Abw. absolut	Abw. in %
Gezeichnetes Kapital	4.709	4.709	0	0
Rücklagen	17.797	17.797	0	0
Verlustvortrag	-61.494	-60.535	-959	2
Jahresüberschuss	15.679	-959	16.638	-1.735
Nicht durch Eigenkapital gedeckter Fehlbetrag	23.309	38.988	-15.679	-40
EIGENKAPITAL	0	0	0	0
Sonderposten	32.145	30.021	2.124	7
Rückstellungen	11.455	12.423	-968	-8
Verbindlichkeiten	94.073	102.574	-8.501	-8
- kurzfristig	16.204	19.137	-2.933	-15
- langfristig	61.789	70.750	-8.961	-13
FREMDKAPITAL	105.528	114.997	-9.469	-8
Ausgleichsposten für Darlehnsförderung	848	1.153	-305	-26
Rechnungsabgrenzungs-posten	42	0	42	0
BILANZSUMME	138.563	146.171	-7.608	-5

Gewinn- und Verlustrechnung	2015 T€	2014 T€	Abw. absolut	Abw. in %
Erlöse aus Krankenhausbetrieb	117.419	113.641	3.778	3
Bestandsveränderungen	-27	-62	35	-56
Zuweisungen und Zuschüsse der öffentlichen Hand	41	210	-169	-80
sonst. betr. Erträge	14.651	13.106	1.545	12
Betriebsleistung	132.084	126.895	5.189	4
Materialaufwand	-37.354	-35.407	-1.947	5
Personalaufwand	-74.228	-76.092	1.864	-2
Fördermittelergebnis	5.866	6.107	-241	-4
Abschreibungen	-9.355	-9.300	-55	1
sonstiger betr. Aufwand	-10.947	-10.087	-860	9
sonstige Steuern	-18	-18	0	0
Aufwendungen für die Betriebsleistung	-126.036	-124.797	-1.239	1
Betriebsergebnis	6.048	2.098	3.950	188
Zinsergebnis	-4.102	-4.273	171	-4
Ordentliches Unternehmensergebnis	1.946	-2.174	4.120	-190
Periodenfremdes und neutrales Ergebnis	13.782	1.444	12.338	854
Ergebnis vor Ertragssteuern	15.728	-730	16.458	-2.254
Ertragssteuern	-49	-228	179	-79
Jahresergebnis	15.679	-958	16.637	-1.736

Sonstige Wirtschaftszahlen	2015	2014	Abw. absolut	Abw. in %
Mitarbeiter - davon Auszubildende	1.047	1.089	-42	-4
Investitionen (T€)	8.926	7.786	1.140	15
Leistungszahlen:				
Planbetten	583	583	0	0
Fallzahl	26.815	26.152	663	3

9. Geschäftsverlauf und voraussichtliche Entwicklung des Unternehmens

Geschäftslage

Nach dem Krankenhausplan verfügt die Klinikum Saarbrücken gGmbH über 583 (davon 5 teilstationär) Planbetten in 14 Fachabteilungen.

In 2015 wurden 26.815 Fälle (Vorjahr 26.152) stationär behandelt.

Die Gesellschaft erstrebt keinen Gewinn. Überschüsse sind einer Rücklage zuzuführen, die nur zur Sicherung und Erfüllung des Gesellschaftszweckes verwendet werden darf.

Im Rahmen der Gesundheitsreform 2000 gilt seit Januar 2003 ein Abrechnungssystem, welches das zuvor gültige System der Fallpauschalen und Sonderentgelte in Verbindung mit Basis- und Abteilungspflegesätzen abgelöst hat. Jeder Patientenaufenthalt wird nach DRGs (Diagnosis Related Groups) abgerechnet.

Hierbei handelt es sich bei jedem Patienten um eine individuelle Fallpauschale, die vor allem die Schwere der Erkrankung berücksichtigt.

Das Klinikum hat zum 31.12.2005 seine Mitgliedschaft im Abrechnungsverband 1 der Ruhegehalts- und Zusatzversorgungskasse (RZVK) des Saarlandes gekündigt, um in den Abrechnungsverband 2 und damit in ein Kapital gedecktes System der betrieblichen Altersversorgung zu wechseln. Daraus ergab sich die Verpflichtung zur Leistung einer Ausgleichszahlung an die RZVK in Höhe von 79,4 Mio. €. Hierfür hat das Klinikum von der Landeshauptstadt ein entsprechendes Darlehen mit Rangrücktritt erhalten.

Im Geschäftsjahr 2015 erfolgte seitens der RZVK eine Neuberechnung des Ausgleichsbetrages, die zu einer Rückzahlung an das Klinikum geführt hat. Der Rückzahlungsbetrag soll in den kommenden Jahren für Sondertilgungen des Darlehens der Landeshauptstadt Saarbrücken genutzt werden.

Saarbrücker Pflege gGmbH SWP

Winterberg 1
66119 Saarbrücken

www.klinikum-saarbruecken.de

Tel.: 0681/963-0

Fax: 0681/963-2600

Email: awillems@klinikum-saarbruecken.de

1. Geschäftsführung

Dr. Susann Breßlein

2. Gründung der Gesellschaft

1996

3. Stammkapital der Gesellschaft

25.564,59 €

4. Beteiligungsverhältnisse

Klinikum Saarbrücken gGmbH

100 %

25.564,59 €

5. Unternehmensgegenstand

Gegenstand des Unternehmens ist der Betrieb von Pflegeeinrichtungen jeder Art, die Beteiligung an solchen Einrich-

tungen, die Kooperation mit solchen Einrichtungen einschließlich der Betriebsführung und Geschäftsbesorgung.

6. Aufsichtsrat

§ 9 Gesellschaftsvertrag (1)-(6):

- (1) Die Gesellschaft hat einen Aufsichtsrat, auf den die Bestimmungen des Aktiengesetzes nur aufgrund konkreter Verweisung Anwendung finden.
- (2) Der Aufsichtsrat besteht aus neun Mitgliedern. Jedes Mitglied hat eine/n Verhinderungsvertreter/in, der/die nach dem gleichen Verfahren wie die Aufsichtsratsmitglieder bestimmt wird. Auf Grund gemeinderechtlicher Vorschriften ist diese Verhinderungsvertretung für den Oberbürgermeister/die Oberbürgermeisterin (bzw. den besonderen Vertreter/die besondere Vertreterin) nicht zulässig.
- (3) Der Oberbürgermeister der Landeshauptstadt Saarbrücken ist gemäß § 114 Abs. 1 KSVG geborenes Mitglied und Vorsitzender des Aufsichtsrates. Eines von neun Mitgliedern wird von der Arbeitnehmersvertretung der Gesellschafterversammlung zur Wahl vorgeschlagen. Die weiteren sieben Mitglieder des Aufsichtsrates, die nicht dem Stadtrat

- der Landeshauptstadt Saarbrücken angehören müssen, werden auf Vorschlag des Stadtrates der Landeshauptstadt Saarbrücken von der Gesellschafterversammlung gewählt.
- (4) Die Amtsdauer des Aufsichtsrates endet mit Ablauf der Wahlperiode des Rates der Landeshauptstadt Saarbrücken. Der alte Aufsichtsrat führt seine Geschäfte bis zur Bildung eines neuen weiter.
- (5) Jedes Mitglied des Aufsichtsrates kann sein Amt jederzeit durch schriftliche Erklärung niederlegen.
- (6) War für die Wahl eines Aufsichtsratsmitglieds eine Zugehörigkeit zur Vertretungskörperschaft oder zur Verwaltung der Landeshauptstadt Saarbrücken bestimmend, endet die Mitgliedschaft automatisch mit dem Ausscheiden aus der Vertretungskörperschaft oder der Verwaltung. Bis zur Bestellung eines Nachfolgers kann eine kommissarische Mitgliedschaft aufrecht erhalten bleiben.

Mitglieder des Aufsichtsrates**Stand: Dezember 2015***Harald Schindel, Vorsitzender**Sigrid Martin-Köllner, SPD**Britta Blau, SPD**Kristine Commercon, SPD**Elke Masurek-Suárez-López, CDU**Anke Schwindling, CDU**Willi Edelbluth, die Linke**Claudia Willger, B'90/die Grünen**Rita Hettrich, AN-Vertreterin***Verhinderungsvertreter:**

Philipp Schneider, SPD

Elisabeth Potyka, SPD

Claudia Bewermeier, SPD

Edith Eckert, CDU

Dorothee Wendel, CDU

Claudia Kohde-Kilsch, die Linke

Burkart Karin, B'90/die Grünen

Hohlweck, Silke

7. Beteiligung an anderen Gesellschaften

keine Beteiligung

8. Vermögens-, Finanz- und Ertragslage

AKTIVA	2015 T€	2014 T€	Abw. absolut	Abw. in %
Immaterielles Vermögen	1	3	-2	-67
Sachanlagen	3.061	3.335	-274	-8
Finanzanlagen	0	0	0	0
ANLAGEVERMÖGEN	3.062	3.338	-276	-8
Forderungen u. sonstige Vermögensgegenstände	166	155	11	7
Flüssige Mittel	1.341	803	538	67
UMLAUFVERMÖGEN	1.507	958	549	57
RAP	0	0	0	0
Nicht durch EK gedeckter Fehlbetrag	228	998	-770	-77
BILANZSUMME	4.797	5.294	-497	-9
PASSIVA	2015 T€	2014 T€	Abw. absolut	Abw. in %
Gezeichnetes Kapital	26	26	0	0
Rücklagen	148	148	0	0
Gewinn- / Verlustvortrag	-1.172	-1.537	365	-24
Jahresüberschuss/-fehlbetrag	770	365	405	111
nicht durch EK gedeckter Fehlbetrag	228	998	-770	-77
EIGENKAPITAL	0	0	0	0
Sonderposten	20	23	-3	-13
Rückstellungen	360	297	63	21
Steuerrückstellung	2	2	0	0
Verbindlichkeiten	4.415	4.972	-557	-11
- kurzfristig	514	841	-327	-39
- langfristig	2.944	3.210	-266	-8
FREMDKAPITAL	4.777	5.271	-494	-9
RAP	0	0	0	0
BILANZSUMME	4.797	5.294	-497	-9

Gewinn- und Verlustrechnung	2015 T€	2014 T€	Abw. absolut	Abw. in %
Umsatzerlöse	4.772	4.500	272	6
Bestandsveränderungen	0	0	0	0
aktivierte Eigenleistungen	0	0	0	0
sonst. betr. Erträge	667	192	475	247
Gesamtleistung	5.439	4.692	747	16
Materialaufwand	756	832	-76	-9
Personalaufwand	2.937	2.565	372	15
Abschreibungen	315	312	3	1
sonstiger betr. Aufwand	494	437	57	13
sonstige Steuern	1	1	0	0
Betriebsergebnis	936	545	391	72
Finanzergebnis	-177	-192	15	-8
Neutrales Ergebnis	10	10	0	0
Ertragssteuern	-1	-2	1	-50
Jahresergebnis	770	365	405	111

Sonstige Wirtschaftszahlen	2015	2014	Abw. absolut	Abw. in %
Mitarbeiter - davon Auszubildende	56,7	48,2	9	18
Stand 31.12.15				
Investitionen (T€)	40	57	-17	-30
Leistungszahlen				
Pflegtage in der				
Pflegestufe 1	17.364	18.294	-930	-5
Pflegestufe 2	10.841	10.087	754	7
Pflegestufe 3	4.622	4.498	124	3
Härtefälle	0	105	-105	-100
Wohnbereich	7.929	8.557	-628	-7
Gesamtzahl	40.756	41.541	-785	-2

9. Geschäftsverlauf und voraussichtliche Entwicklung des Unternehmens

Im Berichtsjahr wurde das Altenheim, Am Schlossberg sowie ein ambulanter Pflegedienst betrieben. Im Geschäftsjahr 2015 wurde ein Jahresüberschuss von 770 TEUR (Vj: 365 TEUR) erzielt.

Die Saarbrücker Pflege gGmbH hat zum 31.12.2006 Ihre Mitgliedschaft im Abrechnungsverband 1 der Ruhegehalts- und Zusatzversorgungskasse (RZVK) des Saarlandes gekündigt, um in den Abrechnungsverband 2 und damit in ein kapitalgedecktes System der betrieblichen Altersversorgung zu wechseln. Die sich hieraus ergebende Verpflichtung zur Leistung einer Ausgleichzahlung von 2.112 TEUR musste im Geschäftsjahr

2006 als außerordentlicher Aufwand gebucht werden. Die Finanzierung der Ausgleichzahlung erfolgte durch ein von der Klinikum Saarbrücken gGmbH gewährtes Darlehen. Die Darlehenssumme zum 31.12.2015 beträgt 1.552 TEUR. Zur Vermeidung der bilanziellen Überschuldung hat die Klinikum Saarbrücken gGmbH eine Rangrücktrittserklärung abgegeben. Im Geschäftsjahr 2015 erfolgte seitens der RZVK eine Neuberechnung des Ausgleichsbetrages, die zu einer Rückzahlung geführt hat. Der Rückzahlungsbetrag soll in den kommenden Jahren für Sondertilgungen des Darlehns genutzt werden.

Klinikservice Saarbrücken GmbH

SWService

Winterberg 1
66119 Saarbrücken
www.klinikum-saarbruecken.de

Tel.: 0681/963-0
Fax: 0681/963-2600
Email: awillems@klinikum-saarbruecken.de

1. Geschäftsführung

Dr. Susann Breßlein

2. Gründung der Gesellschaft 1999

3. Stammkapital der Gesellschaft 25.000,-- Euro

4. Beteiligungsverhältnisse

Klinikum Saarbrücken gGmbH	100 %	25.000 Euro
----------------------------	-------	-------------

5. Das Unternehmen

Gegenstand des Unternehmens ist die Erbringung von Dienstleistungen - mit Ausnahme des medizinischen und pflegerischen Bereichs - für die Klinikum Saarbrücken gGmbH, bei den zu erbringenden Dienstleistungen handelt es sich

um Aufgaben im Bereich der Reinigung, der Wäscherei, der Küche, der Bettenzentrale, der Technik, des Hol- und Bringdienstes, des Empfangs, der Pforte und der Zentralsterilisation sowie um Aufgaben in vergleichbaren Bereichen.

6. Aufsichtsrat

Zusammensetzung des Aufsichtsrates, Vorsitz § 8 des Gesellschaftsvertrages

- (1) Die Gesellschaft hat einen Aufsichtsrat, auf den die Bestimmungen des Aktiengesetzes nur aufgrund konkreter Verweisung Anwendung finden.
- (2) Der Aufsichtsrat besteht aus neun Mitgliedern.
- (3) Der Oberbürgermeister der Landeshauptstadt Saarbrücken ist gemäß § 114 Abs. 1 KSVG geborenes Mitglied und Vorsitzender des Aufsichtsrats. Ein Mitglied des Aufsichtsrats wird von der Arbeitnehmervertretung der Gesellschafterversammlung zur Wahl vorgeschlagen. Die weiteren sieben

- Mitglieder des Aufsichtsrats, die nicht dem Stadtrat der Landeshauptstadt Saarbrücken angehören müssen, werden auf Vorschlag des Stadtrats der Landeshauptstadt Saarbrücken von der Gesellschafterversammlung gewählt.
- (4) Die Amtsdauer des Aufsichtsrates endet mit Ablauf der Wahlperiode des Rats der Landeshauptstadt Saarbrücken. Der alte Aufsichtsrat führt seine Geschäfte bis zur Bildung eines neuen weiter.

Mitglieder des Aufsichtsrates**Stand: Dezember 2015***Harald Schindel, Vorsitzender**Claudia Bewermeier, SPD**Elisabeth Rammel, SPD**Esther Lipka, SPD**Elke Masurek-Suárez-López, CDU**Anke Schwindling, CDU**Willi Edelbluth, die Linke**Claudia Willger, B'90/die Grünen**Wolfgang Rau, AN-Vertreter***Verhinderungsvertreter**

Philipp Schneider, SPD

Harald Müller, SPD

Britta Blau, SPD

Edith Eckert, CDU

Dorothee Wendel, CDU

Claudia Kohde-Kilsch, die Linke

Karin Burkart, B'90/die Grünen

Andreas Richter, AN-Vertreter

7. Beteiligung an anderen Gesellschaften

Keine

8. Vermögens-, Finanz- und Ertragslage

AKTIVA	2015 T€	2014 T€	Abw. absolut	Abw. in %
Immaterielles Vermögen	2	3	-1	-33
Sachanlagen	1.140	1.052	88	8
Anlagen im Bau	0	0	0	0
ANLAGEVERMÖGEN	1.142	1.055	87	8
Vorräte	10	9	1	11
Forderungen u. sonstige Vermögensgegenstände	244	355	-111	-31
Flüssige Mittel	1.489	24	1.465	6.104
UMLAUFVERMÖGEN	1.743	388	1.355	349
RAP	0	0	0	0
BILANZSUMME	2.885	1.443	1.442	100

PASSIVA	2015 T€	2014 T€	Abw. absolut	Abw. in %
Gezeichnetes Kapital	25	25	0	0
Rücklagen	523	523	0	0
Gewinn- / Verlustvortrag	-116	-59	-57	97
Jahresüberschuss/-fehlbetrag	-275	-57	-218	382
EIGENKAPITAL	157	432	-275	-64
Sonderposten			0	0
Rückstellungen	325	373	-48	-13
Verbindlichkeiten	2.403	638	1.765	277
- kurzfristig	406	638	-232	-36
- langfristig	1.432	0	1.432	0
FREMDKAPITAL	2.728	1.011	1.717	170
RAP	0	0	0	0
BILANZSUMME	2.885	1.443	1.442	100

Gewinn- und Verlustrechnung	2015 T€	2014 T€	Abw. absolut	Abw. in %
Umsatzerlöse	11.288	11.165	123	1
Bestandsveränderungen	0	0	0	0
aktivierte Eigenleistungen	0	23	-23	-100
sonst. betr. Erträge	245	96	149	155
Gesamtleistung	11.533	11.284	249	2
Materialaufwand	1.458	1.603	-145	-9
Personalaufwand	9.208	8.694	514	6
Abschreibungen	165	142	23	16
sonstiger betr. Aufwand	912	896	16	2
sonstige Steuern	1	1	0	0
Betriebsergebnis	-211	-52	-159	306
Finanzergebnis	-82	0	-82	0
Neutrales Ergebnis	0	0	0	0
Ertragssteuern	-18	5	-23	-460
Jahresergebnis	-275	-57	-218	382

Sonstige Wirtschaftszahlen	2015	2014	Abw. absolut	Abw. in %
Mitarbeiter	252	249	3,0	1
- davon Auszubildende				
Stand 31.12.2015				
Investitionen (T€)	252	436	-184	-42

9. Geschäftsverlauf und voraussichtliche Entwicklung des Unternehmens

Bei den Erlösen aus allgemeinen Leistungen in Höhe von 11.288 T€ handelt es sich weitestgehend um Dienstleistungen für die Klinikum Saarbrücken gGmbH, die Westpfalz-Klinikum GmbH, die Saarbrücker Pflege gGmbH sowie um Erlöse aus der Wäschereinigung, der Zentralsterilisation und dem Bistro.

Die Gesellschaft übernimmt sukzessive Dienstleistungen insbesondere für das Klinikum Saarbrücken gGmbH. Dies sind vor allem die Reinigung, die Küche, die Bettenzentrale, die Technik, der Hol- und Bringdienst, der Empfang, die Pforte, Zentralsterilisation sowie Aufgaben in vergleichbaren Bereichen.

Blutspendezentrale Saar-Pfalz gGmbH

Winterberg 1
66119 Saarbrücken
www.klinikum-saarbruecken.de

BSZ Saar-Pfalz

Tel.: 0681/963-0
Fax: 0681/963-2600
Email: awillems@klinikum-saarbruecken.de

1. Geschäftsführung

Dr. Susann Breßlein

2. Gründung der Gesellschaft neue Firma: 1997

1992

Durch den Verkauf von 50 % der Geschäftsanteile der Saarländischen Blutspendezentrale an die Westpfalz-Klinikum GmbH in Kaiserslautern änderte sich der Name der Gesellschaft ab dem 1. Juni

1997 in Blutspendezentrale Saar-Pfalz gGmbH. Zum 1. Januar 2005 wurde die Saarland-Heilstätten GmbH als dritter Gesellschafter aufgenommen.

3. Stammkapital der Gesellschaft

135.000 €

4. Beteiligungsverhältnisse

Klinikum Saarbrücken gGmbH	33 1/3 %	45.000 €
Westpfalz-Klinikum GmbH	33 1/3 %	45.000 €
Saarland-Heilstätten GmbH	33 1/3 %	45.000 €

5. Unternehmensgegenstand

Gegenstand der Gesellschaft ist die Versorgung von Krankenhäusern und Arztpraxen mit korpuskulären und plasmati-

schen Bestandteilen des Blutes; ausgenommen sind Sekundärprodukte.

Aufsichtsrat

§ 9 Gesellschaftsvertrag

Zusammensetzung und Amtsdauer des Aufsichtsrates (1. – 4.)

(1) Die Gesellschaft hat einen Aufsichtsrat auf den die Bestimmungen des Aktiengesetzes keine Anwendung finden.

(2) Der Aufsichtsrat besteht aus zehn Mitgliedern.

(3) Dem Aufsichtsrat gehören je drei Vertreter der Gesellschafter an, die auf Vorschlag der Gesellschafter von der Gesellschafterversammlung in den Aufsichtsrat gewählt werden. Sie sollen über eine besondere Sachkunde verfügen, die

durch Ausbildung oder Erfahrung dargelegt werden muss. Den Vorsitz führt der Oberbürgermeister oder der zuständige Beigeordnete der Universitätsstadt Kaiserslautern.

(4) Ein Mitglied des Aufsichtsrates wird von der Arbeitnehmervertretung der Gesellschafterversammlung zur Wahl vorgeschlagen.

(5) Die Amtsdauer des Aufsichtsrates beträgt jeweils fünf Jahre, beginnend jeweils mit dem 01. Januar eines Kalenderjahres – erstmals mit dem 01. Januar 2005 - und

endet jeweils mit dem 31. Dezember des fünften darauf folgenden Kalenderjahres.

(6) Jedes Mitglied des Aufsichtsrates kann sein Amt jederzeit durch schriftliche Erklärung niederlegen.

(7) War für die Wahl eines Aufsichtsratsmitgliedes eine Zugehörigkeit zu einer Vertretungskörperschaft oder einer Verwaltung der beteiligten Gebietskörperschaften bestimmend, endet die Mitgliedschaft automatisch mit dem Ausscheiden aus der Ver-

tretungskörperschaft oder der Verwaltung. Bis zur Bestellung eines Nachfolgers kann eine kommissarische Mitgliedschaft aufrecht erhalten bleiben.

(8) Scheidet ein gewähltes Aufsichtsratsmitglied vor Ablauf der Amtszeit aus, kann ein neues Mitglied für die Restdauer des ausgeschiedenen Mitgliedes gewählt werden.

Mitglieder des Aufsichtsrates Stand: Oktober 2015

Joachim Färber, Vorsitzender
Harald Schindel,
Claudia Bewermeier, SPD
Elke Masurek, CDU
Jürgen Conrad
Dr. Said Kahla
Armin Beck
Martin Schlechter
Volker Schmidt
Cornelia Rauch, AN-Vertreterin

7. Beteiligung an anderen Gesellschaften

keine

8. Vermögens-, Finanz- und Ertragslage

AKTIVA	2015 T€	2014 T€	Abw. absolut	Abw. in %
Immaterielles Vermögen	7	12	-5	-42
Sachanlagen	397	472	-75	-16
Finanzanlagen	0	0	0	0
ANLAGEVERMÖGEN	404	484	-80	-17
Vorräte	326	373	-47	-13
Forderungen und sonstige Vermögensgegenstände	322	114	208	182
Flüssige Mittel	874	644	230	36
UMLAUFVERMÖGEN	1.522	1.131	391	35
RAP	0	0	0	0
BILANZSUMME	1.926	1.615	311	19

PASSIVA	2015 T€	2014 T€	Abw. absolut	Abw. in %
Gezeichnetes Kapital	135	135	0	0
Rücklagen	0	0	0	0
Gewinn- / Verlustvortrag	742	927	-185	-20
Jahresüberschuss/-fehlbetrag	331	-185	516	-279
EIGENKAPITAL	1.208	877	331	38
Sonderposten	0	0	0	0
Rückstellungen	121	121	0	0
Verbindlichkeiten	597	617	-20	-3
- kurzfristig	597	617	-20	-3
- langfristig	0	0	0	0
FREMDKAPITAL	718	738	-20	-3
RAP	0	0	0	0
BILANZSUMME	1.926	1.615	311	19

Gewinn- und Verlustrechnung	2015 T€	2014 T€	Abw. absolut	Abw. in %
Umsatzerlöse	5.187	4.380	807	18
Bestandsveränderungen	-43	15	-58	-387
aktivierte Eigenleistungen	0	0	0	0
sonst. betr. Erträge	211	52	159	306
Gesamtleistung	5.355	4.447	908	20
Materialaufwand	3.234	2.832	402	14
Personalaufwand	1.191	1.190	1	0
Abschreibungen	107	102	5	5
sonstiger betr. Aufwand	492	508	-16	-3
sonstige Steuern			0	0
Betriebsergebnis	331	-185	516	-279
Finanzergebnis	0	0	0	0
Neutrales Ergebnis			0	0
Ertragssteuern			0	0
Jahresergebnis	331	-185	516	-279

Sonstige Wirtschaftszahlen	2015	2014	Abw. absolut	Abw. in %
Mitarbeiter - davon Auszubildende	18	19	-1	-5
Stand 31.12.11				
Verkaufte Produkte:				
Thrombozyten maschinell	2.420	1.988	432	22
Thrombozytenhochkonzentrat	1101	847	254	30
Erythrozytenkonzentrat, gewaschen	36.203	32.383	3.820	12
Erythrozytenkonzentrat autolog	101	77	24	31
Autologes Plasma	101	77	24	31
Frischplasma, gefroren	3.863	3.658	205	6
Gesamtanzahl	43.789	39.030	4.759	12

9. Geschäftsverlauf und voraussichtliche Entwicklung des Unternehmens

Die Gesellschaft erzielte im Geschäftsjahr 2015 einen Jahresüberschuss aus der gewöhnlichen Geschäftstätigkeit

von 330.553 € (Vj: 184.636 € Jahresfehlbetrag).

RDS RettungsDienstlogistik und Service GmbH

RDS

Saarpfalz-Park 9
66450 Bexbach
<http://www.rds-saar.de>

Tel.: 06826/931-0
Fax: 06826/931-555
Email: info@rds-saar.de

1. Geschäftsführung

Ltd. Verw.-Direktor Bernhard Roth

2. Gründung der Gesellschaft

1997

3. Stammkapital der Gesellschaft

2.800.000 €

4. Beteiligungsverhältnisse

Zweckverband für Rettungsdienst und Feuerwehralarmierung Saar	90 %	2.520.000 €
Landeshauptstadt Saarbrücken	2 %	56.000 €
Deutsches Rotes Kreuz Landesverband Saarland e.V.	2 %	56.000 €
Malteser Hilfsdienst e.V.	2 %	56.000 €
ASB Sozial- und Pflegedienste gGmbH	2 %	56.000 €
Kreisstadt Neunkirchen	2 %	56.000 €

5. Unternehmensgegenstand

Gegenstand des Unternehmens ist

- a) die zentrale Abwicklung der Leistungsabrechnung sowie der Leistungs- und Kostenrechnung,
- b) zentrale Beschaffung, Vorhaltung und Bewirtschaftung von Ersatzfahrzeugen,
- c) zentrale Beschaffung und Bereitstellung von Rettungsfahrzeugen sowie deren technische und medizinische Ausstattung,

- d) zentrale Planung, Finanzierung und Abwicklung von Baumaßnahmen (Rettungswachen, Unterstellmöglichkeiten für Rettungsfahrzeuge) sowie die Bewirtschaftung von Gebäuden

für den saarländischen Rettungsdienst, in den Fällen der Buchstaben c) und d) im Benehmen mit den saarländischen Rettungsdienstbeauftragten.

6. Aufsichtsrat

Die Landeshauptstadt Saarbrücken ist im Aufsichtsrat durch Herrn Bg. Harald Schindel als besonderer Vertreter der Oberbürgermeisterin vertreten.

7. Zweck der Beteiligung

Durch die Beteiligung ist die Landeshauptstadt Saarbrücken an den wesentlichen Entscheidungsprozessen zur Ge-

staltung der wirtschaftlichen Zentralisierung von Rettungsdienstleistungen beteiligt.

8. Vermögens-, Finanz- und Ertragslage

AKTIVA	2015 T€	2014 T€	Abw. absolut	Abw. in %
Immaterielles Vermögen	179.417	220.222	-40.805	-19
Sachanlagen	13.855.070	13.118.730	736.339	6
Finanzanlagen	0	0	0	0
ANLAGEVERMÖGEN	14.034.487	13.338.952	695.534	5
Vorräte	8.740	14.215	-5.475	-39
Forderungen und sonstige Vermögensgegenstände	508.886	632.580	-123.694	-20
Flüssige Mittel	619.401	952.927	-333.526	-35
UMLAUFVERMÖGEN	1.137.026	1.599.721	-462.695	-29
RAP	145.117	150.266	-5.149	-3
aktive latente Steuern	136.060	129.740	6.320	5
BILANZSUMME	15.452.690	15.218.680	234.010	2

PASSIVA	2015 T€	2014 T€	Abw. absolut	Abw. in %
Gezeichnetes Kapital	2.800.000	2.800.000	0	0
Rücklagen	2.628.359	2.568.469	59.891	2
Gewinn- / Verlustvortrag	0	0	0	0
Jahresüberschuss/-fehlbetrag	226.745	299.453	-72.708	-24
EIGENKAPITAL	5.655.104	5.667.922	-12.818	0
Sonderposten	467.702	497.566	-29.863	-6
Rückstellungen	304.767	296.374	8.393	3
Verbindlichkeiten	9.025.116	8.756.818	268.298	3
- kurzfristig	338.833	582.827	-243.994	-42
- langfristig	8.686.283	8.173.991	512.292	6
FREMDKAPITAL	9.329.883	9.053.192	276.691	3
RAP			0	0
BILANZSUMME	15.452.690	15.218.680	234.010	2

Sonstige Wirtschaftszahlen	2015	2014	Abw. absolut	Abw. in %
Mitarbeiter	33	31	2	6
davon Auszubildende	0	0	0	0
Stand 30.06.2015:	33	31	2	6
davon Auszubildende:	0	0	0	0
Bilanzsumme (T€)	15.453	15.219	234	2
Umsatzerlöse (T€)	4.848	4.731	117	2
Bilanzgewinn/Verlust (T€)	181	240	-59	-25

Gewinn- und Verlustrechnung	2015 T€	2014 T€	Abw. absolut	Abw. in %
Umsatzerlöse	4.848.983	4.731.143	117.841	2,5%
Bestandsveränderung	0	0	0	0,0%
aktivierte Eigenleistung	0	0	0	0,0%
sonst. betr. Erträge	131.407	204.714	-73.307	-35,8%
Gesamtleistung	4.980.390	4.935.857	44.534	0,9%
Materialaufwand	19.976	30.174	-10.198	-33,8%
Personalaufwand	1.406.704	1.341.162	65.542	4,9%
Abschreibungen	1.774.850	1.768.568	6.281	0,4%
sonstiger betr. Aufwand	1.171.024	1.077.471	93.553	8,7%
sonstige Zinsen und ähnl. Erträge	63	131	-68	-52,1%
Zinsen und ähnl. Aufwendungen	263.624	269.994	-6.370	-2,4%
Betriebsergebnis	344.276	448.619	-104.343	-23,3%
Beteiligungs- und Finanzergebnis	0	0	0	0,0%
neutrales Ergebnis	0	0	0	0,0%
ausserordentliches Ergebnis	0	0	0	0,0%
sonstige Steuern	9.116	8.736	380	4,4%
Ertragssteuern	108.416	140.430	-32.015	-22,8%
Jahresergebnis	226.744	299.453	-72.709	-24,3%

Krankenhaus Beratungs- und Seminargesellschaft mbH

KBSG

Talstraße 30
66117 Saarbrücken

www.skgev.de

Tel.: 0681/92611-0

Fax: 0681/55244

Email: guckelmus@skgev.de

1. Geschäftsführung

Dr. Thomas Jakobs (seit 01.01.2015)

2. Gründung der Gesellschaft

2003

3. Stammkapital der Gesellschaft

40.000 €

4. Beteiligungsverhältnisse

Klinikum Saarbrücken gGmbH	6,25 %	2.500 €
Saarländische Krankenhausgesellschaft e.V.	25,00 %	10.000 €
Marienhaus Kranken- und Pflegegesellschaft mbH	12,50 %	5.000 €
cusuanus Trägergesellschaft trier e.V.	12,50 %	5.000 €
kreuznacher diakonie	6,25 %	2.500 €
Caritas Trägergesellschaft Saarbrücken mbH	6,25 %	2.500 €
Deutsches Rotes Kreuz gemeinnützige Krankenhaus GmbH Saarland	6,25 %	2.500 €
KKS Service GmbH	6,25 %	2.500 €
Saarland Heilstätten GmbH	6,25 %	2.500 €
Caritasverband für die Diözese Trier e.V.	6,25 %	2.500 €
Diakonie Klinikum Neunkirchen gemeinnützige GmbH (DKN gGmbH)	6,25 %	2.500 €

5. Unternehmensgegenstand

Gegenstand des Unternehmens sind Serviceleistungen auf dem Gebiet des Krankenhaus- und Gesundheitswesens, insbesondere

- Durchführung von Informations-, Fort- und Weiterbildungsveranstaltungen
- Beratungen im Bereich der Krankenhausorganisation und Qualitätssicherung;

- Herausgabe von Publikationen im Gesundheitswesen.

Die Gesellschaft ist zu allen Geschäften und Maßnahmen berechtigt, die dem Gesellschaftszweck unmittelbar oder mittelbar dienen.

6. Aufsichtsrat

§ 12 Gesellschaftsvertrag

- (1) Der Aufsichtsrat besteht aus höchstens fünf Mitgliedern. Vorsitzender und stellvertretender Vorsitzender der Saarländischen Krankenhausgesellschaft e.V. gehören dem Aufsichtsrat aufgrund ihrer Ämter an. Die weiteren drei Mitglieder werden aufgrund von Vorschlägen der Gesellschafterversammlung für die Dauer von drei Jahren gewählt. Die Wiederwahl ist zulässig.
- (2) Der Aufsichtsrat wählt für jede Amtsperiode aus seiner Mitte einen Vorsitzenden und einen stellvertretenden Vorsitzenden
- (3) Scheidet ein Mitglied während seiner Amtsperiode aus, so bedarf es der Nachwahl für die restliche Amtsperiode.
- (4) Der Aufsichtsrat fasst seine Beschlüsse mit einfacher Mehrheit.
- (5) Der Aufsichtsrat gibt sich eine von der Gesellschafterversammlung zu genehmigende Geschäftsordnung.
- (6) Die Mitglieder des Aufsichtsrates erhalten ein pauschaliertes Sitzungsentgelt, das durch die Gesellschafterversammlung fest-gesetzt wird.

Mitglieder des Aufsichtsrates

- Herr Klaus-Dieter Hielscher
- Herr Manfred Klein
- Frau Dr. Susann Breßlein
- Herr Wolfgang Michels
- Herr Rafael Lunkenheimer

7. Beteiligung an anderen Gesellschaften

keine Beteiligung

8. Vermögens-, Finanz- und Ertragslage

Sonstige Wirtschaftszahlen	2015	2014	Abw. absolut	Abw. in %
Mitarbeiter			0	0
davon Auszubildende/Trainees			0	0
Stand 30.06.2011:				
davon Auszubildende/Trainees				
Investitionen (T€) (Anlagenzugänge) (ohne Finanzanlagen)			0	0

AKTIVA	2015 T€	2014 T€	Abw. absolut	Abw. in %
Immaterielles Vermögen	0	0	0	0
Sachanlagen	2	1	1	139
Finanzanlagen			0	0
ANLAGEVERMÖGEN	2	1	1	169
Vorräte			0	0
Forderungen und sonstige Vermögensgegenstände	6	11	-5	-45
Flüssige Mittel	159	156	3	2
UMLAUFVERMÖGEN	165	167	-2	-1
RAP			0	0
BILANZSUMME	167	168	-1	0

PASSIVA	2015 T€	2014 T€	Abw. absolut	Abw. in %
Gezeichnetes Kapital	40	40	0	0
Rücklagen			0	0
Gewinn- / Verlustvortrag	120	114	6	5
Jahresüberschuss/-fehlbetrag	-2	6	-8	-133
EIGENKAPITAL	158	160	-2	-1
Sonderposten			0	0
Rückstellungen	4	4	0	0
Verbindlichkeiten	5	3	2	67
- kurzfristig			0	0
- langfristig			0	0
FREMDKAPITAL	9	7	2	29
RAP			0	0
BILANZSUMME	167	167	0	0

Gewinn- und Verlustrechnung	2015 T€	2014 T€	Abw. absolut	Abw. in %
Umsatzerlöse			0	0
Bestandsveränderungen			0	0
aktivierte Eigenleistungen			0	0
sonst. betr. Erträge			0	0
Gesamtleistung	0	0	0	0
Materialaufwand			0	0
Personalaufwand			0	0
Abschreibungen			0	0
sonstiger betr. Aufwand			0	0
sonstige Steuern			0	0
Betriebsergebnis	0	0	0	0
Beteiligungs- und Finanzergebnis			0	0
Neutrales Ergebnis			0	0
ausserordentliches Ergebnis			0	0
Ertragssteuern			0	0
Jahresergebnis	0	0	0	0

Rettungsdienstschule Saar gGmbH

RDSS

Wilhelm-Heinrich-Str. 9
66117 Saarbrücken
www.rettungsdienstschule-saar.de

Tel.: 0681/5004-100
Fax: 0681/5004-193
Email: info@rettungsdienstschule-saar.de

1. Geschäftsführung

Günther Batschak
Dipl.-Volksw. Edwin Pinkawa (Einzelprokura)

2. Gründung der Gesellschaft

1998

3. Stammkapital der Gesellschaft

30.000 €

4. Beteiligungsverhältnisse

Klinikum Saarbrücken gGmbH	40 %	12.000 €
Deutsches Rotes Kreuz, Landesverband Saarland e. V.	60 %	18.000 €

5 Unternehmensgegenstand

Gegenstand des Unternehmens ist die Beratung, Schulung und Aus-, Fort- und Weiterbildung des Personals im Rettungsdienst (Notfallrettung und Krankentransport) und im Gesundheits- und Sozialwesen.

Die Gesellschaft verfolgt ausschließlich und unmittelbar die vorangehend bezeichneten Zwecke und dient damit gemeinnützigen Zwecken im Sinne von § 52 der Abgabenordnung; die Gesellschaft ist selbstlos tätig und strebt keine Gewinne an.

6. Beirat

§ 12 Gesellschaftsvertrag

(2) Die Beiratsmitglieder werden durch die Gesellschafter entsandt. Je volle 9.000,- Euro der von einem Gesellschafter gehaltenen Geschäftsanteile berechtigen zur Entsendung eines Beiratsmitgliedes.

Der Beirat besteht aus drei Mitgliedern. Vorsitzende des Beirates ist Frau Dr. Susann Breßlein.

(3) Willenserklärungen werden durch die Mitglieder des Beirats gemeinschaftlich abgegeben.

7. Beteiligung an anderen Gesellschaften

keine Beteiligung

8. Vermögens-, Finanz- und Ertragslage

AKTIVA	2015 T€	2014 T€	Abw. absolut	Abw. in %
Immaterielles Vermögen	0	1	-1	-100
Sachanlagen	324	352	-28	-8
Finanzanlagen	0	0	0	0
ANLAGEVERMÖGEN	324	353	-29	-8
Vorräte	0	0	0	0
Forderungen u. sonstige Vermögensgegenstände	82	246	-164	-67
Flüssige Mittel	1.524	1.217	307	25
UMLAUFVERMÖGEN	1.606	1.463	143	10
RAP	1	1	0	0
BILANZSUMME	1.931	1.817	114	6

PASSIVA	2015 T€	2014 T€	Abw. absolut	Abw. in %
Gezeichnetes Kapital	30	30	0	0
Rücklagen	1.806	1.696	110	6
Gewinn- / Verlustvortrag	0	0	0	0
Jahresüberschuss/-fehlbetrag	0	0	0	0
EIGENKAPITAL	1.836	1.726	110	6
Sonderposten	20	17	3	18
Rückstellungen	24	18	6	33
Verbindlichkeiten	32	33	-1	-3
- kurzfristig	0	0	0	0
- langfristig	0	0	0	0
FREMDKAPITAL	56	51	5	10
RAP	19	23	-4	-17
BILANZSUMME	1.931	1.817	114	6

Gewinn- und Verlustrechnung	2015 T€	2014 T€	Abw. absolut	Abw. in %
Umsatzerlöse	1.002	849	153	18
Bestandsveränderungen	0	0	0	0
aktivierte Eigenleistungen	0	0	0	0
sonst. betr. Erträge	49	42	7	17
Gesamtleistung	1.051	891	160	18
Materialaufwand	283	207	76	37
Personalaufwand	188	204	-16	-8
Abschreibungen	54	60	-6	-10
sonstiger betr. Aufwand	415	413	2	0
sonstige Steuern	2	1	1	100
Betriebsergebnis	109	6	103	1.717
Finanzergebnis	1	2	-1	-50
Neutrales Ergebnis	0	0	0	0
Ertragssteuern	0	0	0	0
Jahresergebnis	110	8	102	1.275

Sonstige Wirtschaftszahlen	2015	2014	Abw. absolut	Abw. in %
Mitarbeiter	4	4	0	0
- davon Auszubildende				
Stand 31.12.15:				
Investitionen (T€)	0	0	0	0
Leistungszahlen: Teilnehmerzahlen:				
Rettungssanitäter-Ausbildung				
- Grundlehrgang	186	186	0	0
- Abschlusslehrgang	173	183	-10	-5
Ausbildung Rettungsassistent	65	122	-57	-47
Ausbildung Notfallsanitäter	128	22	106	482
Fortbildung Rettungsdienst	817	718	99	14
Gesamtzahl	1.369	1.231	138	11

9. Geschäftsverlauf und voraussichtliche Entwicklung des Unternehmens

Die Rettungsdienstschule Saar gGmbH erzielte in 2015 ein positives Jahresergebnis in Höhe von € 109.856,02.

Die Finanzlage ist geordnet und ermöglichte es der Gesellschaft, jederzeit ihre eingegangenen Zahlungsverpflichtungen termingerecht zu erfüllen.

Die Ausbildung Rettungsassistent/in wurde im Jahre 2015 in Gänze abgeschlossen und somit ist diese Berufsausbildung nicht mehr existent. Der zweijährige Beruf Rettungsassistent/in wird durch die dreijährige Ausbildung Notfallsanitäter/in abgelöst.

Der im Jahre 2014 eingeleitete Umstrukturierungsprozess, insbesondere im Bereich der Weiterqualifizierung und Neuausbildung Notfallsanitäter/in, erstreckte sich über das gesamte Jahr 2015 hindurch weiter. Im Bereich der Weiterqualifizierungsmaßnahmen lag der Fokus auf Rettungsassistenten/innen mit einer mehr als fünfjährigen Tätigkeit. Im Jahre 2016 ist beabsichtigt die Rettungsassistenten/innen mit einer unter Fünfjährigen Tätigkeit weiter zu qualifizieren. Diese Maßnahmen sollen jedoch nicht in eine Ergänzungsprüfung sondern in ein Vollexamen münden.

Erstmals beteiligte sich die Rettungsdienstschule Saar an einer bundesweiten Ausschreibung zur Ausbildung der Bundes-

wehrsoldaten zu Notfallsanitätern. Diese Ausschreibung konnte erfolgreich gewonnen werden und die RDSS wird nun erstmals ab Juni 2016 über einen Zeitraum von drei Jahren Soldaten zu Notfallsanitätern ausbilden.

An einer anstehenden Ausschreibung hinsichtlich durchzuführender Weiterqualifizierungsmaßnahmen wird sich die RDSS in 2016 erneut beteiligen.

Ergänzend hierzu werden in 2016 auch Mitarbeiter von Industrieunternehmen zu Notfallsanitätern weiterqualifiziert.

Mit den über die kommenden Jahre nach und nach ausscheidenden Rettungsassistenten wird der Rettungssanitäter zukünftig mehr an Bedeutung gewinnen. Grundsätzlich kann davon ausgegangen werden, dass auch hier mittelfristig leicht ansteigende Teilnehmerzahlen möglich sein sollten.

Die Entwicklung der Rettungssanitäterausbildung steht in engem Zusammenhang mit dem Freiwilligen Sozialen Jahr. Hier ist die Entwicklung schwer abzuschätzen. Die Zahlen sind weiter leicht rückläufig, eine positive Änderung wird zwar angestrebt, liegt allerdings beim Freiwilligen Sozialen Jahr nicht in der Einflussnahme der Rettungsdienstschule.

VI

Sonstige Beteiligungen

Filmfestival Max Ophüls Preis gemeinnützige GmbH

Mainzer Straße 8c
66111 Saarbrücken
www.max-ophuels-preis.de

Tel.: 0681/90689-0
Fax: 0681/90689-20
Email: info@max-ophuels-preis.de

1. Geschäftsführung

Thomas Brück

2. Gründung der Gesellschaft Umfirmierung

1992
2008

3. Stammkapital der Gesellschaft

25.600 €

4. Beteiligungsverhältnisse

Landeshauptstadt Saarbrücken	100 %	25.600 €
------------------------------	-------	----------

5. Unternehmensgegenstand

Gegenstand des Unternehmens ist die Organisation der Veranstaltungen im Zusammenhang mit dem Filmfestival Max-Ophüls-Preis und die Übernahme weiterer Aufgaben aus dem Filmbereich.

Die Übernahme weiterer kultureller Aufgaben ist gemäß §§ 14 und 15 des Gesellschaftsvertrages möglich.

6. Aufsichtsrat

§ 9 Gesellschaftsvertrag

Zusammensetzung und Amtsdauer des Aufsichtsrates

- (1) Die Gesellschaft hat einen Aufsichtsrat, auf den die Bestimmungen des Aktiengesetzes nur aufgrund konkreter Verweisung Anwendung finden.
- (2) Der Aufsichtsrat hat neun Mitglieder. Jedes Mitglied hat einen Verhinderungsvertreter, der im gleichen Verfahren wie die Aufsichtsratsmitglieder bestimmt wird.
- (3) Ihm gehören an:
 - a) der Oberbürgermeister der Landeshauptstadt Saarbrücken,
 - b) acht auf Vorschlag des Stadtrats der Landeshauptstadt Saarbrücken von der Gesellschafterversammlung zu wählende Stadtverordnete,

die Mitglieder im Kulturausschuss des Stadtrates sein sollen. Vertreter des für Kunst zuständigen Ministeriums können zu den Aufsichtsratssitzungen als Sachverständige jederzeit eingeladen werden.

- (4) Die Amtsdauer der vom Stadtrat der Landeshauptstadt Saarbrücken vorgeschlagenen Mitglieder des Aufsichtsrats endet mit Ablauf der Wahlperiode des Rats der Landeshauptstadt Saarbrücken.

§ 10 Gesellschaftsvertrag

Vorsitz im Aufsichtsrat

Der Vorsitz im Aufsichtsrat wird vom Oberbürgermeister der Landeshauptstadt Saarbrücken wahrgenommen.

**Mitglieder des Aufsichtsrates: Stand:
November 2014**

Ralf Latz, besonderer Vertreter der
Oberbürgermeisterin,
AR-Vorsitzender
Britta Planz, B'90/Die Grünen
Patricia Schumann, Die Linke
Elke Masurek, CDU
Stellvertr. Vorsitzende
Dorothee Wendel, CDU
Sascha Zehner, CDU
Josephine Ortleb, SPD
Elisabeth Potyka, SPD
Philipp Schneider, SPD

Verhinderungsvertreter:

Claudia Willger, B'90/Die Grünen
Claudia Kohde-Kilsch, Die Linke
Gabriele Hermann, CDU

Alexander Kessler, CDU
Edith Eckert, CDU
Christine Commercon, SPD
Sigrid Martin-Köllner, SPD
Patrick Kratz, SPD

7. Beteiligung an anderen Gesellschaften

keine Beteiligungen

8. Vermögens-, Finanz- und Ertragslage (Das Geschäftsjahr geht vom 01.07. bis 30.06. des Folgejahres)

AKTIVA	2015 T€	2014 T€	Abw. absolut	Abw. in %
Immaterielles Vermögen	3	5	-1	-32
Sachanlagen	6	4	1	35
Finanzanlagen			0	
ANLAGEVERMÖGEN	9	9	0	0
Vorräte	0	0	0	0
Forderungen u. sonstige Vermögensgegenstände	95	85	10	12
Flüssige Mittel	141	297	-155	-52
UMLAUFVERMÖGEN	236	381	-145	-38
RAP	0	0	0	0
BILANZSUMME	245	390	-145	-37
PASSIVA	2015 T€	2014 T€	Abw. absolut	Abw. in %
Gezeichnetes Kapital	26	26	0	0
Rücklagen	155	268	-113	-42
Gewinn- / Verlustvortrag				
Jahresüberschuss/-fehlbetrag	0	0	0	0
EIGENKAPITAL	181	294	-113	-39
Sonderposten	0	0	0	0
Rückstellungen	32	35	-3	-8
Verbindlichkeiten	32	62	-29	-48
- kurzfristig	32	62		
- langfristig	0	0		
FREMDKAPITAL	64	96	-32	-33
RAP	0	0	0	0
BILANZSUMME	245	390	-145	-37

Gewinn- und Verlustrechnung	2015 T€	2014 T€	Abw. absolut	Abw. in %
Umsatzerlöse	370	358	12	3
Bestandsveränderungen	0	0	0	0
aktivierte Eigenleistungen	0	0	0	0
sonst. betr. Erträge	256	314	-58	-19
Gesamtleistung	625	672	47	-7
Materialaufwand	594	561	33	6
Personalaufwand	103	117	-14	-12
Abschreibungen	3	4	0	-11
sonstiger betr. Aufwand	358	338	20	6
sonstige Steuern	0	0	0	-100
Betriebsergebnis	-433	-348	-85	24
Finanzergebnis	0	1	0	-50
Neutrales Ergebnis	9	12	-2	-20
Ertragssteuern	0	0	0	0
Jahresergebnis	-442	-359	-83	23

Sonstige Wirtschaftszahlen	2015	2014	Verände- rung absolut	Verände- rung %
Mitarbeiter	4	4	0	0
- davon Auszubildende	0	0	0	0
Stand 30.06.15: 4				

9. Geschäftsverlauf und voraussichtliche Entwicklung des Unternehmens

Gegenstand der Gesellschaft war im Wirtschaftsjahr 2014/2015 ausschließlich die Organisation des Filmfestival „Max-Ophüls-Preis“, nachdem in den Vorjahren noch ein deutsch-französisches Chansonfestival organisiert wurde und außerdem noch das Kleine Theater betrieben wurde. Durch die Fokussierung auf das „Kerngeschäft“ wird noch stärker die Profilierung des Filmfestival Max-Ophüls-Preis voran getrieben, welches gerade in den letzten Geschäftsjahren sich zu dem erfolgreichsten Deutschen Nachwuchsfilmfestival entwickelt hat.

Der im Geschäftsjahr erwirtschaftete Jahresfehlbetrag in Höhe von -442 T€ wurde durch Entnahmen aus der Kapitalrücklage abgedeckt. Das Unternehmen ist zur Durchführung des Gesell-

schaftszweckes weiterhin auf Gesellschafterzuschüsse und Zuschüsse Dritter sowie die Anwerbung von Sponsoringbeträgen und Spenden angewiesen.

Die Gesellschaft ist in das Risikomanagementsystem der Landeshauptstadt Saarbrücken und damit auch in die quartalsmäßige Berichterstattung eingebunden. Die wesentlichen Risiken der Gesellschaft liegen in der Abhängigkeit von Finanzbeiträgen des Gesellschafters und in der Abhängigkeit von der Einwerbung von Spenden und Sponsorengeldern. Aus der Durchführung der kulturellen Veranstaltungen kann die Gesellschaft auch zukünftig keine kostendeckenden Erlöse erwirtschaften.

Saar-Service GmbH

SSG

Mainzer Straße 159a
66121 Saarbrücken
www.Saar-Service-GmbH.de

Tel.: 0681/96736-0
Fax: 0681/96736-33
Email: Info@Saar-Service-GmbH.de

1. Geschäftsführung

Raimund Hirschfelder

2. Gründung der Gesellschaft

1992

3. Stammkapital der Gesellschaft

256.000 €

4. Beteiligungsverhältnisse

Landeshauptstadt Saarbrücken	24,5 %	62.720 €
A.S.S. Abfallwirtschaftsgesellschaft Saarbrücken mbH	10,0 %	25.600 €
Deutsche Bahn Mobility AG	25,5 %	65.280 €
ISS Deutschland GmbH	10,0 %	25.600 €
Enovos Deutschland GmbH	10,0 %	25.600 €
Gebäudereinigung Sachs GmbH	10,0 %	25.600 €
Veolia Umweltservice GmbH & Co. KG	10,0 %	25.600 €

5. Unternehmensgegenstand

Die Gesellschaft erbringt Dienstleistungen im Bereich der Reinigung, Vegetationspflege, Winterdienst einschließlich Abfallentsorgung, Sicherheit, Pflege und Instandhaltung von Gebäuden und Anlagen sowie Verkehrsmitteln aller Art

in Südwestdeutschland und im Bereich von umfassenden Bewachungstätigkeiten ohne Einschränkungen.
Des Weiteren hat die SSG die Zulassung als Eisenbahnverkehrsunternehmen.

6. Aufsichtsrat

§ 7 (1),(2) Gesellschaftsvertrag

- (1) Die Gesellschaft hat einen Aufsichtsrat, der aus sechs Mitgliedern besteht.
- (2) Zusammensetzung sowie Rechte und Pflichten des Aufsichtsrates bestimmen sich nach § 90 Abs.3, 4, 5 Satz 1 und 2, §§ 95 bis 114, 116, 118 Abs. 2, § 125 Abs. 3, §§ 171, 268 Abs. 2 Aktiengesetz und § 76 Betriebsverfassungsgesetz 1952.

Mitglieder des Aufsichtsrates: 2015

Ralf Latz, Bürgermeister, Vorsitzender
Matthias Hoffmann, Beteiligungsmanagement (DB Mobility Logistics AG)
Marc André Beteiligungsmanager (Enovos Deutschland SE)
Michael Reitzenstein GM Human Resources (ISS Facility Services GmbH)
Thomas Bock (DB Netz AG, Arbeitnehmervertreter)
Reiner Brückerhoff (Betriebsratsvorsitzender, Arbeitnehmervertreter)

7. Beteiligung an anderen Gesellschaften

	Anteil	Stammkapital
S2G Systèmes Service Groupe SAS, Forbach	100 %	97.000 €

8. Vermögens-, Finanz- und Ertragslage

AKTIVA	2015 T€	2014 T€	Abw. absolut	Abw. in %
Immaterielles Vermögen	26	33	-7	-20
Sachanlagen	247	282	-35	-12
Finanzanlagen	50	50	0	0
ANLAGEVERMÖGEN	324	365	-41	-11
Vorräte	34	67	-33	-50
Forderungen u. sonstige Vermögensgegenstände	1.872	2.144	-272	-13
Flüssige Mittel	629	317	312	98
UMLAUFVERMÖGEN	2.534	2.528	6	0
RAP	19	21	-2	-10
BILANZSUMME	2.877	2.914	-37	-1
PASSIVA	2015 T€	2014 T€	Abw. absolut	Abw. in %
Gezeichnetes Kapital	256	256	0	0
Kapitalrücklage	298	298	0	0
Gewinnrücklage	105	105	0	0
Bilanzgewinn	607	563	44	8
EIGENKAPITAL	1.265	1.221	44	4
Sonderposten	0	4	-4	-100
Rückstellungen	647	679	-33	-5
Verbindlichkeiten	952	993	-42	-4
- kurzfristig	952	993	-42	-4
- langfristig	0	0	0	0
FREMDKAPITAL	1.598	1.673	-75	-4
RAP	14	16	-2	-15
BILANZSUMME	2.877	2.914	-37	-1

Gewinn- und Verlustrechnung	2015 T€	2014 T€	Abw. absolut	Abw. in %
Umsatzerlöse	14.293	14.639	-346	-2
Bestandsveränderungen	0	0	0	0
aktivierte Eigenleistungen	0	0	0	0
sonst. betr. Erträge	397	476	-79	-17
Gesamtleistung	14.690	15.116	-425	-3
Materialaufwand	2.082	1.993	88	4
Personalaufwand	11.066	11.283	-217	-2
Abschreibungen	148	189	-40	-21
sonstiger betr. Aufwand	1.302	1.638	-336	-21
sonstige Steuern	10	13	-3	-23
Betriebsergebnis	82	-1	83	-10.363
Finanzergebnis	0	-57	57	-100
Ertragssteuern	38	56	-18	-32
Gewinnvortrag	563	676	-113	-17
Jahresergebnis	607	563	44	8

Sonstige Wirtschaftszahlen	2015	2014	Abweichung absolut	Abw. in %
Mitarbeiter	663	649	14	2
davon Auszubildende	5	9	-4	-44
Stand 30.06.2010: davon Auszubildende:				
Investitionen T€	154	229	-75	-33

9. Geschäftsverlauf und voraussichtliche Entwicklung des Unternehmens

Die Marktsituation ist seit Jahren durch Verdrängungswettbewerb gekennzeichnet. Diesem Verdrängungswettbewerb versucht die Gesellschaft sowohl durch Qualität und Verlässlichkeit als auch mit neuen und innovativen Dienstleistungen zu begegnen.

Das Risikomanagement gemäß KontraG ist eingeführt und wird praktiziert. Risiken mit hoher Priorität sind nach wie vor Änderungen des Mengengerüsts in der Fahrzeugreinigung und Leistungs- bzw.

Standardveränderungen bei den Hauptauftraggebern der Landeshauptstadt Saarbrücken und der Deutschen Bahn AG.

Die Qualifizierung und Schulung der Mitarbeiter erfolgt kontinuierlich und systematisch auf der Basis eines Lernprojektes und Schulungsprogramms.

Die unterschiedlichen Dienstleistungen der SSG werden auch zukünftig verstärkt als gesamte Palette im Sinne eines Komplettservices angeboten.

S2G Systèmes Service Groupe SAS

4, rue Jules Verne
F- 57600 Forbach
www.Saar-Service-GmbH.de

S2G

Tel.: 0681/96736-0
Fax: 0681/96736-33
Email: Info@Saar-Service-GmbH.de

1. Präsident

S2G Systèmes Service Groupe SAS
Vertreten durch: Stephan Mailänder

2. Gründung der Gesellschaft

2009

3. Stammkapital der Gesellschaft

97.000 €

4. Beteiligungsverhältnisse

SSG Saar-Service GmbH

100 %

97.000 €

5. Unternehmensgegenstand

Die Gesellschaft hat in Frankreich und im Ausland folgenden Unternehmensgegenstand:

- die Erbringung hochwertiger Dienstleistungen im Bereich der Reinigung einschließlich der Abfallentsorgung, Pflege und Instandhaltung von Gebäuden und Anlagen sowie Verkehrsmitteln aller Art,
- die Erbringung hochwertiger Gärtnerarbeiten sowie die Instandhaltung von Grünanlagen.
- Ebenso wie die Beteiligung der Gesellschaft – auf sämtlichen Wegen, direkt oder indirekt – an beliebigen Geschäften, die einen Zusammenhang mit ihrem Unternehmensgegenstand aufweisen könnten, durch Aufnahme von neuen Gesellschaftern, sowie von Einlagen, Zeichnungen oder des Erwerbs von Gesellschaftstiteln

oder Gesellschaftsrechten auf dem Wege einer Fusion oder sonstiger Form, wie auf dem Wege der Gründung, des Erwerbs, der Anmietung oder Übernahme auf dem Pachtwege von beliebigen Handelsgeschäften oder Niederlassungen. Ebenso die Übernahme, Erwerb, Bewirtschaftung oder Abtretung beliebiger Verfahren und Patente im Zusammenhang mit diesen Tätigkeiten

- Unter den Unternehmensgegenstand fallen ganz allgemein beliebige Vorgänge industriell-gewerblicher, kommerzieller, finanzieller sowie bürgerlich-rechtlicher Art zu beweglichen oder unbeweglichen Vermögensgegenständen, soweit sie einen Zusammenhang mit dem Unternehmensgegenstand aufweisen könnten.

6. Aufsichtsrat

Artikel 16 - Aufsichtstat

Die Gesellschaft hat einen Aufsichtsrat, der aus bis zu maximal acht Mitgliedern besteht.

Der Aufsichtsrat setzt sich aus den jeweiligen Aufsichtsratsmitgliedern der Gesellschafterin SSG Saar-Service GmbH zusammen. Die Gesellschafterin SSG entsendet insoweit alle Mitglieder

ihres Aufsichtsrates als Mitglieder des Aufsichtsrates der Gesellschaft.

(3) Vorsitzender des Aufsichtsrates ist jeweils der Vorsitzende des Aufsichtsrates der Gesellschafterin SSG Saar-Service GmbH. Entsprechendes gilt für den stellvertretenden Vorsitzenden.

Mitglieder des Aufsichtsrates: 2014

Ralf Latz, Aufsichtsratsvorsitzender, Bürgermeister Saarbrücken

Matthias Hoffmann, Beteiligungsmanagement, DB Mobility Logistics AG Berlin

Marc André Beteiligungsmanager, Enovos Deutschland SE Saarbrücken

Michael Reitzenstein GM Human Resources, ISS Facility Services GmbH Düsseldorf

Thomas Bock Arbeitnehmervertreter, DB Netz AG Saarbrücken

Reiner Brückerhoff Betriebsratsvorsitzender, Arbeitnehmervertreter Saarbrücken

7. Beteiligung an anderen Gesellschaften

keine Beteiligungen

8. Vermögens-, Finanz- und Ertragslage

Gewinn- und Verlustrechnung	2015 T€	2014 T€	Abw. absolut	Abw. in %
Umsatzerlöse	687	400	287	72
Bestandsveränderungen	0	0	0	0
aktivierte Eigenleistungen	0	0	0	0
sonst. betr. Erträge	4	6	-2	-35
Gesamtleistung	691	406	285	70
Materialaufwand	47	34	13	37
Personalaufwand	480	279	201	72
Abschreibungen	14	11	3	31
sonstiger betr. Aufwand	172	158	14	9
sonstige Steuern	0	0	0	0
Betriebsergebnis	-22	-76	54	-71
Finanzergebnis / a.o. Ergebnis	20	76	-56	-74
Ertragssteuern	0	0	0	0
Gewinnvortrag	0	0	0	0
Jahresergebnis	-2	0	-2	0

AKTIVA	2015 T€	2014 T€	Abw. absolut	Abw. in %
Immaterielles Vermögen	0	0	0	0
Sachanlagen	6	10	-4	-40
Finanzanlagen	0	0	0	0
ANLAGEVERMÖGEN	6	10	-4	-40
Vorräte	1	1	0	0
Forderungen u. sonstige Vermögensgegenstände	237	139	98	71
Flüssige Mittel	88	117	-29	-25
UMLAUFVERMÖGEN	326	257	69	27
RAP	0	0	0	0
BILANZSUMME	332	267	65	24

PASSIVA	2015 T€	2014 T€	Abw. absolut	Abw. in %
Gezeichnetes Kapital	97	97	0	0
Rücklagen	0	0	0	0
Gewinn- / Verlustvortrag	-2	0	-2	0
Jahresüberschuss/-fehlbetrag	-46	-46	0	0
EIGENKAPITAL	49	51	-2	-4
Sonderposten	0	0	0	0
Rückstellungen	10	0	10	0
Verbindlichkeiten	273	216	57	26
- kurzfristig	123	83	40	48
- langfristig	0	0	0	0
FREMDKAPITAL	283	216	67	31
RAP	0	0	0	0
BILANZSUMME	332	267	65	24

Sonstige Wirtschaftszahlen	2015	2014	Abw. absolut	Abw. in %
Mitarbeiter	44	13	31	238
davon Auszubildende	0	0	0	0
			0	0
Investitionen	0	0	0	0

9. Geschäftsverlauf und voraussichtliche Entwicklung des Unternehmens

Das Unternehmen befindet sich im Aufbau. Im abgelaufenen Geschäftsjahr sind die ersten Aufträge akquiriert worden. Die Gesellschaft beschäftigt eigene Mitarbeiter. Sie bedient sich zusätzlich zur Abwicklung von Aufträgen des Personals der Muttergesellschaft. Die unterschiedlichen Dienstleitungen werden als gesamte Palette im Sinne ei-

nes Komplettservices angeboten. Durch die bereits bestehenden Geschäftsbeziehungen als auch durch verstärkte Akquisemaßnahmen erwarten wir für unser Unternehmen im Folgejahr eine bessere Positionierung am Markt und eine deutliche Ausweitung der Geschäftstätigkeit.

Vereinigte Feuerbestattung Saar GmbH

Hohenzollernstraße 10
66333 Völklingen

www.feuerbestattung-saar.de

VFS

Tel.: 06898/150707

Fax: 06898/150702

Email: u.kunzler@swvk.de

1. Geschäftsführung

Henner, Heribert, Völklingen
Kunzler, Uwe, Wadgassen

2. Gründung der Gesellschaft

2014

3. Stammkapital der Gesellschaft

1.000.000 €

4. Beteiligungsverhältnisse

Landeshauptstadt Saarbrücken
Feuerbestattung Völklingen

50 %

500.000 €

50 %

500.000 €

5. Unternehmensgegenstand

a) Gegenstand des Unternehmens ist der Betrieb von Krematorien, das Vorhalten von Bestattungseinrichtungen, die Vorbereitung, Durchführung und Abwicklung von Kremie-

rungen sowie damit zusammenhängende technische, sonstige fachliche, betriebswirtschaftliche und finanzielle Leistungen.

6. Aufsichtsrat

§ 9 (1) Gesellschaftsvertrag:

Der Aufsichtsrat der Gesellschaft hat gemäß § 52 GmbHG i. V. mit § 9 des Gesellschaftsvertrages sechs Mitglieder. Dem Aufsichtsrat gehören neben dem Oberbürgermeister von Völ-

klingen als Vorsitzenden die Oberbürgermeisterin aus Saarbrücken und 4 weitere Mitglieder der Stadträte Saarbrücken und Völklingen an.

Mitglieder des Aufsichtsrates:

Oberbürgermeister Klaus Lohrig (Vorsitz)
Bg. Harald Schindel
Philipp Schneider, SPD
Stefan Brand, CDU
Ulrike Müller, CDU
Arno Federspiel, SPD

7. Beteiligung an anderen Gesellschaften (unmittelbar)

keine

8. Vermögens-, Finanz- und Ertragslage

AKTIVA	2015 T€	2014 T€	Abw. absolut	Abw. in %
Immaterielles Vermögen	2	6	-4	-67
Sachanlagen	3.309	3.632	-323	-9
Finanzanlagen			0	0
ANLAGEVERMÖGEN	3.311	3.638	-327	-9
Vorräte	22	9	13	144
Forderungen und sonstige Vermögensgegenstände	638	869	-231	-27
Flüssige Mittel	681	694	-13	-2
UMLAUFVERMÖGEN	1.341	1.572	-231	-15
RAP	9	3	6	200
BILANZSUMME	4.661	5.213	-552	-11

PASSIVA	2015 T€	2014 T€	Abw. absolut	Abw. in %
Gezeichnetes Kapital	1.000	1.000	0	0
Rücklagen	8	0	8	0
Gewinn- / Verlustvortrag	0	0	0	0
Jahresüberschuss/-fehlbetrag	227	148	79	53
EIGENKAPITAL	1.235	1.148	87	8
Sonderposten			0	0
Rückstellungen	192	293	-101	-34
Verbindlichkeiten	3.234	3.772	-538	-14
- kurzfristig	233	405	-172	-42
- langfristig	3.001	3.367	-366	-11
FREMDKAPITAL	3.426	4.065	-639	-16
RAP			0	0
BILANZSUMME	4.661	5.213	-552	-11

Gewinn- und Verlustrechnung	2015 T€	2014 T€	Abw. absolut	Abw. in %
Umsatzerlöse	2.974	2.555	419	16
Bestandsveränderungen			0	0
aktivierte Eigenleistungen			0	0
sonst. betr. Erträge	272	178	94	53
Gesamtleistung	3.246	2.733	513	19
Materialaufwand	1.287	1.352	-65	-5
Personalaufwand	662	354	308	87
Abschreibungen	341	368	-27	-7
sonstiger betr. Aufwand	536	351	185	53
Zinsaufwand	76	92	-16	-17
sonstige Steuern	3	3	0	0
Betriebsergebnis	341	213	128	-60
Beteiligungs- und Finanzergebnis			0	0
Neutrales Ergebnis			0	0
ausserordentliches Ergebnis			0	0
Ertragssteuern	114	66	48	73
Jahresergebnis	227	147	80	-54

Sonstige Wirtschaftszahlen	2015	2014	Abw. absolut	Abw. in %
Mitarbeiter	13	8	5	63
davon Aushilfe	4	1	3	300
Investitionen (T€) (Anlagenzugänge) (ohne Finanzanlagen)	14		14	0

9. Geschäftsverlauf und weitere Entwicklung des Unternehmens

1. Allgemeine Entwicklung

Nachdem die Eintragung der Vereinigten Feuerbestattung Saar GmbH im Handelsregister erst am 03. bzw. 19. November 2014 erfolgte, konnten im Geschäftsjahr 2015 erste Synergien realisiert werden und positiv zum Gesamtergebnis beitragen.

Die **Umsatzerlöse** aus Einäscherungen erhöhten sich insgesamt um 419 T€ auf 2.974 T€ (Vorjahr: 2.555 T€). Die Anzahl der Einäscherungen stieg dabei um 626 auf insgesamt 8.099 Fälle (Vorjahr: 7.473 Fälle).

Die **sonstigen betrieblichen Erträge** stiegen ebenfalls um 94 T€ auf 274 T€ (Vorjahr: 178 T€).

Die **Zinserträge** erhöhten sich um 1 T€.

Der **Materialaufwand** reduzierte sich um 66 T€ auf 1.287 T€ (Vorjahr: 1.352 T€) durch u.a. einen geringeren Bezug von Verbrauchsmittel (- 38 T€) und deutlich geringere Aufwendungen für Fremdleistungen im Personalbereich (-165 T€) bei höheren Aufwendungen für Instandhaltungen maschineller Anlagen (+81 T€) und für die Leichenschau durch die Rechtsmedizin (+88 T€).

Der **Personalaufwand** erhöhte sich um 308 T€ auf 662 T€ (Vorjahr: 353 T€), durch die Neueinstellung von 2 Mitarbeitern und Übernahme aller ehemaligen Mitarbeiter der FBV im Verlauf des Geschäftsjahres sowie der erstmaligen Berücksichtigung der vereinbarten Betriebsvereinbarung.

Die **Abschreibungen** reduzierten sich um 26 T€ auf 341 T€ (Vorjahr: 367 T€). Dabei stehen insgesamt 4 vollwertige Einäscherungslinien mit einer Gesamtkapazität von ca. 10.000 Einäscherungen im versetzten Schicht-System zur Verfügung.

Die **sonstigen betrieblichen Aufwendungen** erhöhten sich um 186 T€ auf 536 T€ (Vorjahr: 351 T€) aufgrund höherer Aufwendungen für u.a. die Öffentlichkeitsarbeit (+28 T€), Notarleistungen (+ 29 T€), Einäscherungsgenehmigungen (+98T€) sowie für die Gebäudereinigung (+ 12 T€).

Die **Zinsaufwendungen** reduzierten sich auf Grund günstiger Zinskonditionen und der Tilgung weiter um 14 T€ auf 77 T€ (Vorjahr: 98 T€).

Vor diesem Hintergrund schloss das Geschäftsjahr 2015 der Vereinigten Feuerbestattung Saar GmbH mit einem Jahresgewinn in Höhe von 343 T€ vor Steuern ab (Vorjahr: 217 T€).

2. Umsatzentwicklung

Durch die bisherigen Marketingmaßnahmen und Akquisebemühungen zum Aufbau einer intensiven Kundenbindung im Saarland und in Frankreich ergaben sich - ohne Berücksichtigung der hohen Sterberate – bei einem relativ stabilen Preisgefüge im grenznahen Raum und einer hohen gleichmäßigen Auslastung beider Betriebsstätten weiterhin konstante Gesamtumsatzerlöse.

Höhere Einäscherungspreise können aufgrund der Konkurrenzsituation nicht durchgesetzt werden.

3. Investitionen

Im Berichtsjahr kam es zu keinen größeren Investitionen.

4. Finanzierungsmaßnahmen

Im Berichtszeitraum wurden keine neuen Darlehen aufgenommen.

5. Personal- und Sozialbereich

5.1. Anzahl, Qualifikation und Fluktuation der Mitarbeiter/-Innen

Nachdem auf Basis eines Personalüberleitungstarifvertrages die 4 Mitarbeiter des Saarbrücker Krematoriums rückwirkend zum 01.01.2014 in die neue Gesellschaft übergeleitet wurden, entschlossen sich auch die Mitarbeiter der Stadtwerke Holding zum 01.09.2015 in die neue Gesellschaft zu wechseln. Zusätzlich wurden im Verlauf des Geschäftsjahres 2 neue Mitarbeiter eingestellt und 1 Mitarbeiterin aus einer Personal-Leasinggesellschaft übernommen. Schließlich wurde der zum 01.01.2014 in Kraft getretene eigene Tarifvertrag im Berichtsjahr durch eine neue Betriebsvereinbarung ergänzt.

5.2. Gesundheits- und Arbeitsschutz

Im Berichtsjahr fanden die vereinbarten Begehungen mit der Betriebsärztin, dem Sicherheitsingenieur des BAD und dem Betriebsrat zur Aktualisierung der Betriebsanweisungen und Erstellung einer gemeinsamen Betriebsordnung statt.

6. Umweltschutz und Qualitätsstandard

Die Krematorien unterliegen einer diskontinuierlichen und kontinuierlichen Emissionsüberwachung gem. 27. BImSchV und VDI-Richtlinie 3891. Im Berichtsjahr erfolgten die vorgeschriebenen Emissionsmessungen durch den TÜV Saar bzw. die IFU GmbH. Darüber hinaus wurde Ende 2015

ein Energie-Audit erstellt. Im Übrigen sind beide Krematorien mit einem Gütesiegel Ausgezeichnet (RAL-Gütezeichen / Gütezeichen Kommunale Krematorien).

Wichtige Vorgänge des Geschäftsjahres

Im Berichtsjahr erfolgte neben der Einstellung neuer Mitarbeiter die vollständige Übernahme der ehemaligen Mitarbeiter der Stadtwerke Holding in die neue Gesellschaft. Die verwaltungstechnische Abwicklung der Erteilung der Einäscherungsgenehmigung durch die Ortspolizeibehörde des Einäscherungsortes konnte für beide Betriebsstandorte ebenso wie die Organisation der Leichenschau durch die Rechtsmedizin Saarbrücken zur Erhöhung des Qualitätsstandards vereinheitlicht werden. Mit Schreiben vom 13.04.2015 wurde die VFS GmbH durch das Ministerium für Soziales, Gesundheit, Frauen und Familie aufgefordert, eine neue Betriebsgenehmigung zu beantragen. Damit verbunden ist auch die Erstellung einer neuen gemeinsamen Betriebsordnung. Das Verfahren ist noch nicht abgeschlossen.

B. Wirtschaftliche Situation

1. Vermögenslage

Die Vermögenslage der Gesellschaft ist durch eine Anlagenintensität von 71% gemessen an der Bilanzsumme geprägt. Im aktuellen Geschäftsjahr ergeben sich hierbei im Wesentlichen eine Reduzierung der Liquiden Mittel auf TEUR 681 (-13 TEUR) sowie eine Verminderung des Anlagevermögens um TEUR 328 auf TEUR 3.311 TEUR.

2. Finanzlage

Der Finanzierungszufluss der Gesellschaft aus laufender Geschäftstätigkeit beträgt TEUR 430. Dieser reichte aus, um die Zahlungsmittelabflüsse aus der Investitions- (TEUR 14) sowie der Finanzierungstätigkeit (TEUR 429) zu decken. Per Saldo hat sich der Finanzmittelbestand

von TEUR 694 zum Jahresbeginn um TEUR 13 auf TEUR 681 reduziert. Die Liquidität war während des kompletten Geschäftsjahres gegeben.

3. Ertragslage

Das Geschäftsjahr 2015 schließt mit einem Gewinn in Höhe von Euro 343.320,99 vor Steuern bzw. Euro 226.795,54 nach Steuern. Das Ergebnis wurde dabei trotz deutlich höherer Anzahl von Einäscherungen (+ 626) durch höhere einmalige Aufwendungen für die Fusion der beiden Krematorien Saarbrücken und Völklingen geschmälert. Darüber hinaus konnten jedoch erste Synergien realisiert werden, die insbesondere in den nächsten Jahren zur Verbesserung des Ergebnisses beitragen werden.

C. Wesentliche Chancen und Risiken der künftigen Entwicklung

Die wirtschaftliche Entwicklung der nächsten Jahre wird in erster Linie von folgenden Faktoren beeinflusst:

- Anteil der Aschebeisetzungen zu Körperbeisetzungen
- Zukünftige Sterbefallrate
- Realisierung von Synergieeffekten
- Preisgefüge
- Einfluss grenznaher Krematorien in Rheinland-Pfalz, Luxemburg und Frankreich.
- Bau von Bestattungseinrichtungen
- Bau eines Tierkrematoriums mit Tierfriedhof.

Die Anzahl der Einäscherungen wird sich nach dem deutlichen Anstieg im Geschäftsjahr 2015 zwischen rd. 7.800 und

8.000 Einäscherungen in 2016 einpendeln. Damit gehört man zu den größten kommunalen deutschen Krematorien und kann gegenüber der zunehmenden privaten und grenznahen Konkurrenz (Hermeskeil, Landau, Alsenborn, St. Avold, Thionville, Luxemburg, Koblenz) auch in Zukunft konkurrenzfähig bleiben sowie flexibel auf alle Marktveränderungen reagieren.

Die Geschäftsführung sieht keine die Finanz- und Ertragslage beeinflussende Risiken und rechnet für 2016 mit einer leichten Steigerung des Jahresüberschusses, sofern die geplanten Synergien erfolgreich umgesetzt werden.

Durch die beabsichtigten Investitionen in die Übernahme der Alten Trauerhalle Saarbrücken mit Trauercafé, die Erneuerung der Zufahrt zum Krematorium Völklingen und den Anschluss des Völklinger Krematoriums an das Glasfasernetz werden beide Standorte der Vereinigten Feuerbestattung GmbH erheblich aufgewertet. Die Optimierung des Personal-, Anlagen- und Energieeinsatzes, die Anbindung des Völklinger Krematoriums an die neue Krematoriumssoftware mit Schnittstelle zur SAP-Buchhaltung, die regelmäßigen Wartungen und Instandhaltungen der Ofenanlagen sowie weitere bauliche Investitionen in die Infrastruktur des Völklinger Standortes werden die Wertschöpfung erhöhen und Ertragslage weiter kontinuierlich verbessern und nachhaltig zu Gewinnausschüttungen an die Gesellschafter führen. Der beabsichtigte Ausbau weiterer Geschäftsfelder, wie der Bau eines Tierkrematoriums mit Tierfriedhof oder von Bestattungseinrichtungen (u.a. Kolumbarien in Trauerhallen, Gemeinschaftsgrabstätten), kann zudem zu deutlich höheren Erlösen und einer weiteren Erhöhung des Ergebnisses führen.

VII

Eigenbetriebe und Zweckverbände

Beteiligungsmanagementbetrieb der Landeshauptstadt Saarbrücken

BMS

Rathausplatz 1
66111 Saarbrücken

www.saarbruecken.de

Tel.: 0681/905-1861

Fax: 0681/905-1263

Email: bms@saarbruecken.de

1. Werkleitung

Marion Linder

2. Gründung des Betriebes

1996

3. Stammkapital des Betriebes

25.564,59 €

4. Beteiligungsverhältnisse

Landeshauptstadt Saarbrücken

100 %

25.564,59 €

5. Unternehmensgegenstand

Der Beteiligungsmanagementbetrieb nimmt Aufgaben der Landeshauptstadt Saarbrücken hinsichtlich der Verwaltung ihrer Beteiligungen wahr. Er unterstützt die in den Aufsichtsgremien vertretenen Rats- und Verwaltungsmitglieder bei der Ausübung ihrer

Überwachungsfunktion. Die Verwaltungsaufgaben werden überwiegend im Interesse der Stadt durchgeführt. Beim Beteiligungscontrolling erbringt BMS überwiegend Controlling-, Koordinierungs- und Beratungsleistungen für die Beteiligungsgesellschaften.

6. Werksausschuss

§ 7 der Betriebssatzung

Für den Betrieb ist gemäß § 5 Abs. 1 Eig-VO i. V. m. § 48 KSVG ein Werksausschuss zu bilden.

Der Werksausschuss (Beteiligungsausschuss) hat ebenso viele Mitglieder wie der Haupt- und Wirtschaftsausschuss.

Mitglieder des Werksausschusses (Okt.2016)

Charlotte Britz, Oberbürgermeisterin, Vorsitzende

Peter Bauer, SPD, Regierungsangestellter

Elisabeth Rammel, SPD, Bankkauffrau

Philipp Schneider, SPD, Betriebswirt

Dr. Gerd Bauer, CDU, Direktor

Uwe Conradt, CDU, Dipl. Kfm

Peter Strobel, CDU, Kaufmann

Claudia Kohde-Kilsch, die Linke, Journalistin

José Rodriguez-Maicas, B'90/die Grünen, Dipl. Kfm

Prof. Dr. Bernd Richter, Freie Wähler, Hochschul-lehrer

7. Beteiligung an anderen Gesellschaften (unmittelbar)

keine Beteiligung

8. Vermögens-, Finanz- und Ertragslage

AKTIVA	2015 T€	2014 T€	Abw. absolut	Abw. in %
Immaterielles Vermögen	0	0	0	0
Sachanlagen	11	13	-2	-15
Finanzanlagen	0	0	0	0
ANLAGEVERMÖGEN	11	13	-2	-15
Vorräte	0	0	0	0
Forderungen u. sonstige Vermögensgegenstände	438	262	176	67
Flüssige Mittel	383	443	-60	-14
UMLAUFVERMÖGEN	821	705	116	16
RAP	0	0	0	0
BILANZSUMME	832	718	114	16

PASSIVA	2015 T€	2014 T€	Abw. absolut	Abw. in %
Gezeichnetes Kapital	25	25	0	0
Rücklagen	0	0	0	0
Gewinn- / Verlustvortrag	564	473	91	19
Jahresüberschuss/-fehlbetrag	121	91	30	33
EIGENKAPITAL	710	589	121	21
Sonderposten	0	0	0	0
Rückstellungen	81	82	-1	-1
Verbindlichkeiten	41	47	-6	-13
- kurzfristig	41	47	-6	-13
- langfristig	0	0	0	0
FREMDKAPITAL	122	129	-7	-5
RAP	0	0	0	0
BILANZSUMME	832	718	114	16

Gewinn- und Verlustrechnung	2015 T€	2014 T€	Abw. absolut	Abw. in %
Umsatzerlöse	940	886	54	6
Bestandsveränderungen	0	0	0	0
aktivierte Eigenleistungen	0	0	0	0
sonst. betr. Erträge	0	18	-18	-100
Gesamtleistung	940	904	36	4
Materialaufwand	0	0	0	0
Personalaufwand	619	544	75	14
Abschreibungen	2	18	-16	-89
sonstiger betr. Aufwand	198	251	-53	-21
sonstige Steuern	0	0	0	0
Betriebsergebnis	121	91	30	33
Finanzergebnis	0	0	0	0
Neutrales Ergebnis	0	0	0	0
Ertragssteuern	0	0	0	0
Jahresergebnis	121	91	30	33

Sonstige Wirtschaftszahlen	2015	2014	Abweichung absolut	Abw. in %
Mitarbeiter	9	7	3	42,9
- davon Auszubildende/Trainees	0	0	0	0
Stand Oktober 2016: 9				
- davon Auszubildende/Trainees: 0				
Investitionen (T€) (Anlagenzugänge) (ohne Finanzanlagen)				

9. Geschäftsverlauf und weitere Entwicklung des Unternehmens

Geschäftslage

Der Beteiligungsmanagementbetrieb der Landeshauptstadt Saarbrücken, BMS, ist eine rechtlich unselbständige Organisationseinheit der Landeshauptstadt Saarbrücken. Der Eigenbetrieb wird nach den Vorschriften des Kommunalen Selbstverwaltungsgesetzes, der Eigenbetriebsverordnung und der Betriebssatzung des BMS vom 01.07.2013 geführt.

Der Beteiligungsmanagementbetrieb nimmt Aufgaben der Landeshauptstadt Saarbrücken hinsichtlich der Verwaltung ihrer Beteiligungen wahr. Er unterstützt die in Aufsichtsgremien vertretenen Rats- und

Verwaltungsmitglieder bei der Ausübung ihrer Überwachungsfunktion. Die Verwaltungsaufgaben werden überwiegend im Interesse der Stadt durchgeführt. Beim Beteiligungscontrolling werden Steuerungs- und Kontrollinformation sowie Instrumente zur Führungsunterstützung für die Oberbürgermeisterin und den Stadtrat bereitgestellt.

Der Aufgabenstellung entsprechend stehen die städtischen Beteiligungsgesellschaften im Mittelpunkt der Aktivitäten des BMS.

Im Frühjahr 2014 hat die Geschäftsleitung des **VVS-Konzerns (jetzt: Stadtwerke Konzern)** festgelegt, langfristig eine Einmarkenstrategie für den VVS-Konzern umzusetzen. Die konkrete Umsetzung erfolgte im Oktober 2015. Die Bezeichnungen Stadtwerke und Saarbahn sind zukünftig wesentlicher Bestandteil der Firmennamen der Tochtergesellschaften des ehemaligen VVS-Konzerns. Die Versorgungs- und Verkehrsgesellschaft Saarbrücken Beteiligungsgesellschaft mbH (VVS BG GmbH) wurde zur Stadtwerke Saarbrücken Holding GmbH (SW H), die VVS GmbH zur SW GmbH, die SW AG zur SW Netz AG, die KS GmbH zur SW Cons. GmbH, die BBS GmbH zur SW Bad GmbH und die Stadtbahn Saar GmbH zur Saarbahn Netz GmbH (SB Netz). Die SWS BG GmbH und Saarbahn GmbH behalten ihre alten Namen. Im Folgenden werden die ab Oktober 2015 gültigen Namen der Gesellschaften verwandt.

Das Pachtmodell bzgl. der GuD-Anlage wurde in 2015 weiterentwickelt. Durch die Verpachtung der GuD-Anlage Ende 2013 konnte die **VVS GmbH (jetzt: SW GmbH)** Ertragseinbrüche im Bereich der Energieerzeugung auffangen und ein sicheres Pachtentgelt unabhängig von den Marktbedingungen für Energieversorger erwirtschaften.

Im Dezember 2015 wurde das Projekt SW Netz 2020 gestartet. Aufgabe des Projekts ist eine Weiterentwicklung der zentralen Prozesse, somit Anpassung der Ablauf- und Aufbauorganisation mit dem Ziel einer Effizienzsteigerung im Netzbereich.

Trotz liberalisierter Märkte und wachsenden Effizienzanforderungen verfolgt die SW Netz weiterhin das Ziel, wirtschaftliches Handeln mit ökologischer Verantwortung zu verbinden. Die SW Netz trägt dementsprechend auch mit ihren Beteiligungen an der Windpark Saar GmbH & Co. KG sowie der Solarkraftwerk Kenn GmbH und der Solarkraftwerk Ahorn GmbH & Co. KG aktiv zum Gelingen der Energiewende in Deutschland bei. Zudem wurden mit Hilfe der Schwestergesellschaft, der SW Consult. GmbH, im Geschäftsjahr 2015 mehrere Projekte im Bereich umweltverträglicher Energien umge-

setzt, die zukunftsweisenden Charakter haben.

Koordiniert durch die SW BG haben sich Ende 2015 auch die Gemeindewerke Heusweiler am Windpark Groß Niendorf mit 5% beteiligt. Hierin wird seitens der SW BG ein Hebel zur Verlängerung der Kooperation mit Heusweiler um insgesamt 10 Jahre gesehen.

Bei der Saarbahn GmbH (SB) und Saarbahn Netz GmbH (SB Netz) wird die notwendige Restrukturierung weiterhin umgesetzt. Der Wirtschaftsplan der Verkehrsgesellschaften berücksichtigt entsprechende Restrukturierungsmaßnahmen, um sowohl für den Bus- als auch den Bahnbetrieb die Bescheinigung nach dem 4. EuGH-Kriterium („durchschnittlich gut geführt“) zu erreichen.

Das Konzernergebnis beträgt für 2015 rd. 5,5 Mio. €. Damit weicht das Ergebnis um + 6,7 Mio. € von der Wirtschaftsplanung ab.

Die Ergebnisverbesserung beruht i. W. auf der gesetzlichen Neuregelung der Möglichkeit bei der Bildung der Pensionsrückstellungen, den Durchschnittszins nicht mehr über einen Zeitraum von 7 Jahren, sondern 10 Jahre, zugrunde zu legen. Die Gesetzesänderung bewirkt aber auch eine Ausschüttungssperre für die Differenz zwischen dem Rückstellungsbetrag bei der Verwendung des Durchschnittszinses von 7 Jahren und des Durchschnittszinses von 10 Jahren. Dadurch soll der ausschüttbare Gewinn in den Unternehmen verbleiben und Finanzmittel gebunden werden.

Um die Zukunftsfähigkeit des Stadtwerke-Konzerns und seiner Tochtergesellschaften abzusichern, hält die SW GmbH trotz der aktuell schwierigen Marktentwicklungen im Erzeugungsbereich an der strategischen Zielsetzung fest, mittelfristig ein nachhaltig ausgeglichenes Konzernergebnis zu erreichen. Dazu ist es notwendig, die Verluste im Verkehrsbereich sowie bei den Bädern mindestens zu kompensieren. Mit der seit Ende 2013 erfolgten Verpachtung des Heizkraftwerkes an ein benachbartes Industrieunternehmen wurden für beide Seiten erhebliche Kostenersparnisse erreicht sowie Arbeitsplätze gesichert.

Zur Stabilisierung der erfolgreichen Unternehmensentwicklung sind

- die langfristig prognostizierten Ergebnisbeiträge der Energieerzeugung,
- die nachhaltigen Kostensenkungen und Erlöspotentiale im Rahmen der Saarländischen Kooperation,
- innovative Dienstleistungen sowie
- die Effizienzsteigerungen der SW GmbH und ihrer Beteiligungsunternehmen

unverzichtbar, um das Unternehmen nachhaltig wettbewerbsfähig auszurichten und damit Erträge und Arbeitsplätze zu sichern.

Die Entwicklung der künftigen Lage des Konzerns wird weiter geprägt von der fortschreitenden Liberalisierung der Verkehrsmärkte und einer nicht vollständig planbaren Zuwendungspolitik. Dies impliziert die Notwendigkeit, durch konsequente Effizienz- und Entwicklungsprogramme bei den Verkehrsbetrieben auf die neuen Marktanforderungen zu reagieren. Der langfristige Fortbestand des ÖPNV in gewohnter Qualität und Quantität wird jedoch auch zukünftig wesentlich vom Fortbestand der bereits zugesagten Finanzierungsmittel abhängig sein.

Durch die in den letzten Jahren getätigten Investitionen – den OP-Neubau, die Zentrale Notaufnahme, die operative sowie die konservative Intensivstation, die Kreißsäle und Kinderintensivstation, den Linearbeschleuniger, den Kernspintomographen, den Herzkatheter, die Küche, der Zentralsterilisation, zwei neuer Wahlleistungsstationen und zahlreiche Normalstationen – ist das **Klinikum** überwiegend auf dem aktuellen Stand der Technik und zukunftssicher aufgestellt.

Das Jahresergebnis 2015 übertrifft den Wirtschaftsplan 2015 deutlich. Dies liegt zum einen an einem besseren Geschäftsverlauf in 2015 als angenommen, zum anderen an einer Neuberechnung des Ausgleichsbetrages im Zusammenhang mit dem Verlassen des Abrechnungsverbands I der RZVK.

Seit Jahren werden die Kosten nicht über das DRG-System gedeckt. Regelmäßig liegt die jährliche Steigerung des Landesbasisfallwerts (und damit die Erlössteigerung) unterhalb der Steigerungsrate auf der Kostenseite.

Die in 2014 vorgenommene Reduzierung der Fördermittel durch das Saarland wird zu einer weiteren Verschärfung der Situation führen.

Das Klinikum geht davon aus, dass die politischen Entscheidungsträger auf der Bundesebene Kostendämpfungsprogramme in der stationären Krankenversorgung vorantreiben werden und die Sparmechanismen des DRG-Systems weiter greifen werden. Dadurch werden die Krankenhäuser weiterhin starke Einsparungen vornehmen müssen und immer mehr Krankenhäuser in die Verlustzone geraten. Eine Trendwende in der Politik ist derzeit nicht erkennbar.

Der fortgeschriebene Wirtschaftsplan 2016 weist trotz der geplanten Steigerung der Erlöse aus allgemeinen Krankenhausleistungen einen Jahresfehlbetrag von 884 TEUR aus.

Aufgrund der erforderlichen Umstrukturierung und Neuausrichtung der Beratungssparte ist die Beschäftigung der **GIU mbH** nach aktuellem Stand auf der Basis der konservativen Planzahlen als gesichert anzusehen. Die Finanzausstattung der GIU mbH steht weiterhin auf einer soliden Basis. Nach den Jahresüberschüssen der vergangenen Jahre, insbesondere durch die Gewinnausschüttungen aus der Beteiligung an der EPG GmbH, verfügt die GIU GmbH weiterhin über eine stabile Eigenkapitalbasis.

Das Jahresergebnis für das Jahr 2015 beträgt + 368 T€.

Die Gesellschaft hatte für 2016 mit einem Jahresüberschuss von + 1 T€ geplant, liegt aber durch die Gewinnausschüttung der EPG GmbH in den gemeldeten Quartalszahlen zum 30.09. um 620 T€ besser als der Planwert.

Der Verbund mit der GIU mbH & Co. Flächenmanagement Saarbrücken KG (**GIU FM**) ist weiterhin von entscheidender Bedeutung. Die Verbindung der beiden Gesellschaften sichert die Leistungsfähigkeit des Unternehmensverbundes nach innen und außen. Insbesondere ist der Zuwachs an Know-how aus der Beratung anderer Kommunen und Projektträger ein Zugewinn für die Arbeit im städtischen Umfeld in Saarbrücken.

Alle zukünftigen städtischen Projekte werden, sofern sie Defizite in der GIU FM verursachen, direkt vom Gesellschafter LHS ausgeglichen.

Bei der GIU FM zeigt die Umsetzung des in 2011 aufgelegten Konsolidierungskonzeptes positive Effekte. Die Eigenkapitalreserven sind ausreichend, um die Konsolidierungsphase erfolgreich abzuschließen. Es besteht Optimismus, dass der Break even früher, als im Konsolidierungskonzept dargestellt, zu erreichen ist. Allerdings ist die Gesellschaft weiterhin davon abhängig, dass in der Zukunft profitable neue Projekte umgesetzt werden können.

Das Jahresergebnisses 2015 beträgt 1.526 TEUR. Der Wirtschaftsplan für das Jahr 2016 sieht einen negativen Jahresüberschuss in Höhe von -831 T€ vor. Die Geschäftsführung ist bestrebt, mit Ergebnisverbesserungen insbesondere in der Sparte „Immobilien“ in den nächsten 2 bis 3 Jahren ein zumindest ausgeglichenes Jahresergebnis zu erreichen.

Die Geschäftsführung der Saarbrücker **Immobiliengruppe** hat für die SGS/SIB, aufbauend auf einer detaillierten Ertragskraftanalyse aller Objekte, unter dem Namen „Zuko 25/Zukunftskonzept“ eine 15-jährige Investitions-, Wirtschafts- und Finanzplanung bis zum Jahre 2025 erstellt. Das Zuko25 soll im jetzigen Format nicht weiter fortgeführt werden. Ziel der Geschäftsführung ist es, aufbauend auf einem Investitionsplan, eine Wirtschafts- und Finanzplanung zu erstellen, in der die Investitionen nach Renditegesichtspunkten, Renovierungsstau und sozialem Auftrag gesteuert werden. Voraussetzung dazu ist die Implementierung eines Portfoliomanagementsystems und eine Verbes-

serung der Datenqualität, so dass nicht mehr auf händisch erstellte Auswertungen zurückgegriffen werden muss.

Für das Jahr 2015 hatte die SIB ein ausgeglichenes Ergebnis geplant, welches jedoch durch höhere Umsatzerlöse als erwartet letztlich auf + 114 T€ erhöht werden konnte.

In den Jahren 2016 bis 2019 wird die Gesellschaft gemäß Planung mangels Ausschüttung der Konzerntochter KBS jährlich Jahresfehlbeträge ausweisen.

Bei der SGS bewegen sich Erfolgsplanung und Hochrechnung für das Jahr 2015 im durch das Zukunftskonzept vorgegebenen Rahmen. Die SGS erzielte in 2015 einen Jahresüberschuss in Höhe von 660 T€. Für 2016 wird ein Jahresüberschuss in Höhe von 1.084 T€ erwartet.

Im Geschäftsjahr 2015 musste die KBS einen Verlust in Höhe von -4.918 T€ ausweisen. Grund hierfür ist, dass der ehemals von der LHS gewährte Betriebskostenzuschuss i.H.v. 700 T€ für das Erlebnisbad Calypso ab dem Jahr 2016 entfällt. Dies führt dazu, dass die aufgrund der Verlängerung des Pachtvertrags der KBS bezogen auf das Erlebnisbad „Calypso“ zu bildende Drohverlustrückstellung deutlich erhöht werden musste. Aufgrund des von den Vertragsparteien des Pachtvertrags bereits im Jahr 2015 erklärten Kündigungsverzichtserklärung war die Drohverlustrückstellung bereits im Jahr 2015 zu bilden. Diese wird in den Jahren 2017 bis 2021 jedoch wieder ergebnisverbessernd aufgelöst werden.

Ab 2016 bis zum Ende des Planungszeitraums 2020 sind nach dem zu erwartenden derzeitigen Geschäftsverlauf bei der KBS keine Gewinnausschüttungen geplant.

2012 hat die LHS die **Saarmesse GmbH** übernommen. Interims-Geschäftsführerin der Saarmesse ist seit 2014 die Werkleiterin des BMS. Der Geschäftsbetrieb der Saarmesse GmbH ist dauerhaft defizitär. Das Jahresergebnis 2015 betrug -67 T€. Ursprünglich war ein negatives Jahresergebnis in Höhe von -749,2 T€ geplant.

Die positive Ergebnisabweichung beruht im Wesentlichen auf dem Verkaufserlös der Messehallen 5 und 7. Eine Überschuldung liegt trotz des nicht durch Eigenkapital gedeckten Fehlbetrages nicht vor, da stille Reserven im Bereich des Sachanlagevermögens in ausreichender Höhe gegenüber stehen.

Gemäß dem Wirtschaftsplan wird im Jahr 2016 ein Verlust in Höhe von - 782 T€ erwartet.

Geschäftsverlauf und Lage des Eigenbetriebes.

Die **Kapazitäten des BMS** waren auch in 2015 in erheblichem Umfang gebunden durch die Übernahme der Interims-Geschäftsführung der Saarmesse GmbH. Ein sich veränderndes Verbraucherverhalten in den vergangenen Jahren führte zu Anpassungen der Messen. Die LHS hat aufgrund wirtschaftlicher Überlegungen beschlossen, den Messebetrieb auf dem Messegelände in 2017 einzustellen.

Derzeit werden folgende Messeformate neu bzw. weiterentwickelt:

Die Reise & Freizeit, die Intermoto, die Haus & Garten, eine Messe zu den Themen Wohnen & Einrichten, sowie eine mit dem Schwerpunkt Haushaltwaren & Tischkultur, sowie Essen & Trinken.

Ende 2016 wird der Sitz der Saarmesse GmbH in die Saarlandhalle verlegt.

Die sich durch Einsparungen auf der Landesebene ergebenden finanziellen Belastungen des Klinikums und die damit verbundene Erarbeitung von Strategien zur Verbesserung der aktuellen Situation waren ebenso ein wichtiges Thema wie die Planung und Umsetzung des neuen Ludwigsparkstadions. Auch die Führungsprobleme bei der SIB-Gruppe waren ein weiterer wesentlicher Arbeitsschwerpunkt im Jahr 2015.

Im Wirtschaftsjahr wurde ein Jahresgewinn von 120,9 T€ erzielt, wodurch sich das Eigenkapital auf 710,3 T€ erhöht hat.

Die Umsatzerlöse von 940 T€ (VJ: 886 T€) resultieren aus der Geschäftsbesorgung für die LHS, sowie aus den bestehenden Rahmenvereinbarungen für die Beteiligungsgesellschaften.

Für das Jahr 2016 wird ein positives Jahresergebnis in Höhe von 25 T€ erwartet.

Im Jahresdurchschnitt waren im Betrieb neben der Werkleitung 9 (VJ: 7) MitarbeiterInnen bei einem Personalaufwand von 619 T€ (VJ: 544 T€) beschäftigt.

Ausblick:

Für den Stadtwerke-Konzern wird die Zusammenarbeit zwischen der SW GmbH und der Energie Deutschland AG (früher: GDF Suez Energie Deutschland AG) bzw. dessen Neugestaltung sowie die weitere Planung und Umsetzung von Restrukturierungs- und Sparmaßnahmen, die aufgrund der negativen Situation im Bereich der Energieerzeugung notwendig geworden sind, von herausragender Bedeutung sein. Der Umbau des Messestandorts Saarbrücken wird weiterhin auf der Tagesordnung bleiben. Die Immobiliengruppe wird im Jahr 2016/ 2017 ihr Zukunftskonzept grundlegend überarbeiten und anpassen und das Klinikum die notwendigen Maßnahmen ergreifen, damit ein zukunftssicherer und wirtschaftlicher Krankenhausbetrieb erfolgen kann.

Vorgänge von besonderer Bedeutung nach dem Ende des Wirtschaftsjahres sind die u.a. durch erhöhte Sicherheitsanforderungen sowie durch den Kanalbau entstandene Kostenerhöhung beim Bau des Ludwigsparkstadions als auch die inzwischen anlaufende Zusammenlegung des Messe- und Kongressgeschäftes. Der Aufsichtsrat der Saarmesse hat beschlossen, ab Jahr 2017 die Internationale Saarmesse nicht mehr durchzuführen und stattdessen kürzere und thematisch gestraffte Messen zu planen. Eine Folgenutzung für das Messegelände wird derzeit geprüft.

Gebäudemanagementbetrieb der Landeshauptstadt Saarbrücken

GMS

Bahnhofstraße 32
66111 Saarbrücken

www.saarbruecken.de

Tel.: 0681/905-1316

Fax: 0681/905-1543

Email: lhs-gms@saarbruecken.de

1. Werkleitung

Alexander Treib und Ulrike Bandel-Dieudonné

2. Gründung der Gesellschaft

1998

3. Stammkapital der Gesellschaft

51.129.188,12 €

4. Beteiligungsverhältnisse

Landeshauptstadt Saarbrücken

100%

51.129.188,12 €

5. Unternehmensgegenstand

Zweck des Betriebes ist die bedarfsge-
rechte Versorgung der Organisationsein-
heiten und Dienstleistungsbereiche der
Landeshauptstadt Saarbrücken mit Ge-
bäuden, Räumen und dazu gehörigen
Grundstücken (wirtschaftliche Einheit) un-
ter technischen, organisatorischen und
wirtschaftlichen Aspekten. Hierzu gehören
insbesondere die Gebäudeverwaltung

(Bestandsanalyse, Dokumentation), die
Gebäudebewirtschaftung (An- und Ver-
mietung, Raumvermittlung, Reinigung und
Hausmeisterdienste, Ver- und Entsorgung,
sonstige Hausdienste...), die Gebäudeun-
terhaltung und -instandsetzung sowie die
Planung, Steuerung, Durchführung und
Projektentwicklung von Neu- und Umbau-
investitionen.

6. Werksausschuss

§ 7 der Betriebssatzung:

Für den Betrieb ist gemäß § 5 Abs. 1 EigVO
i.V.m. § 48 KSVG ein Werksausschuss zu
bilden.

Der Werksausschuss bereitet die den Betrieb
betreffenden Beschlüsse des Stadtrates vor.
Er ist von der Werkleitung über alle

wichtigen Angelegenheiten des Betriebes zu
unterrichten. Der Werksausschuss entschei-
det in allen Angelegenheiten, die nicht zur
Zuständigkeit des Stadtrates (§ 6 Betriebs-
satzung), des Oberbürgermeisters (§ 8 Be-
triebssatzung) oder der Werkleitung (§ 9 Be-
triebssatzung) gehören.

Mitglieder des Werksausschusses: Juni 2016

Bg Prof. Heiko Lukas
Günther Karcher
Thomas Kruse
Susanne Nickolai
Gabriele Herrmann
Gerd Hirschmann
Rainer Ritz
Michael Bleines
Torsten Reif
Bernd Krämer

Vorsitzender
SPD
SPD
SPD
CDU
CDU
CDU
Die Linke
B'90/Die Grünen
AFD

7. Beteiligung an anderen Gesellschaften (unmittelbar)

Gesellschaft	Stamm- /Grundkapital	Anteil in %
Projektgesellschaft Sanierung Ludwigspark (Abwertung der Anteile in Bilanz 2015 auf 1,00 EUR)	25.000,00 €	50 %

8. Vermögens-, Finanz- und Ertragslage

AKTIVA	2015 T€	2014 T€	Abw. absolut	Abw. in %
Immaterielles Vermögen	18	5	13	260
Sachanlagen	278.258	277.851	407	0
Finanzanlagen	0	13	-13	-100
ANLAGEVERMÖGEN	278.276	277.869	407	0
Vorräte	42	48	-6	-13
Forderungen und sonstige Vermögensgegenstände	4.528	7.125	-2.597	-36
Flüssige Mittel	744	1.865	-1.121	-60
UMLAUFVERMÖGEN	5.314	9.037	-3.723	-41
RAP	5	5	0	0
BILANZSUMME	283.595	286.911	-3.316	-1

PASSIVA	2015 T€	2014 T€	Abw. absolut	Abw. in %
Gezeichnetes Kapital	51.129	51.129	0	0
Rücklagen	121.041	121.283	-242	0
Gewinn- / Verlustvortrag	160	0	160	0
Jahresüberschuss/-fehlbetrag	1.219	660	559	85
EIGENKAPITAL	173.549	173.072	477	0
Sonderposten	46.291	47.078	-787	-2
Rückstellungen	2.321	3.366	-1.045	-31
Verbindlichkeiten	61.426	63.387	-1.961	-3
- kurzfristig	14.192	12.952	1.240	10
- langfristig	47.234	50.435	-3.201	-6
FREMDKAPITAL	63.747	66.753	-3.006	-5
RAP	8	8	0	0
BILANZSUMME	283.595	286.911	-3.316	-1

Gewinn- und Verlustrechnung	2015 T€	2014 T€	Abw. absolut	Abw. in %
Umsatzerlöse	35.493	35.627	-134	0
Bestandsveränderungen	0	0	0	0
aktivierte Eigenleistungen	293	390	-97	-33
sonst. betr. Erträge	2.808	2.531	277	11
Gesamtleistung	38.594	38.548	46	0
Materialaufwand	19.815	19.781	34	0
Personalaufwand	7.243	7.118	125	2
Abschreibungen	7.065	7.569	-504	-7
sonstiger betr. Aufwand	1.354	1.459	-105	-7
sonstige Steuern	95	95	0	0
Betriebsergebnis	3.022	2.526	496	-20
Beteiligungs- und Finanzergebnis	-1.798	-1.866	68	-4
Neutrales Ergebnis			0	0
ausserordentliches Ergebnis			0	0
Ertragssteuern	5		5	0
Jahresergebnis	1.219	660	559	-85

Sonstige Wirtschaftszahlen	2015	2014	Abw. absolut	Abw. in %
Mitarbeiter	152	158	-6	-4
davon Auszubildende/Trainees			0	0
Stand 30.06.2015:				
davon Auszubildende/Trainees				
Investitionen (T€) (Anlagenzugänge) (ohne Finanzanlagen)	8.450	12.614	-4.164	-33

9. Geschäftsverlauf und weitere Entwicklung des Unternehmens

Im Laufe der städt. Haushaltsberatungen 2015 wurde vom Stadtrat ein weiteres Konsolidierungsprogramm für 2015 bis 2019 beschlossen. Für das Jahr 2015 hatte der GMS einen Gesamtbeitrag von 1.985 TEUR zu erbringen. Im Wirtschaftsplan 2015 wird diese Ausweitung der Konsolidierung um 571 TEUR zzgl. Berichtigung Konsolidierung Schwimmbäder von 249 TEUR durch Flächenoptimierung, Reduzierung von Personalkosten, Reduzierung von Zinsen für langfristige Kredite, Einsparungen im Energiebereich sowie Reduzierung der Kosten für Pflege von Außenanlagen kompensiert. Für das Jahr 2016 wurden 361 TEUR beschlossen und für die Jahre 2017 bis 2019 sind jährlich weitere 250 TEUR als Konsolidierung zu erbringen. Daneben wurden vom städt. Haushalt die notwendigen Mietan-

passungen für 2015 von 719 TEUR übernommen. Hierin ist auch eine Umschichtung der Mieten des Eigenbetriebs FBS in die städt. Mieten beinhaltet (82 TEUR).

Im **Vergleich zum Wirtschaftsplan 2015** konnte zum Jahresende 2015 ein Gewinn ausgewiesen werden. Die Abweichungen stellen sich wie folgt dar:

Einsparungen/höhere Einnahmen:

- Abmietung von Gebäuden und Mietpreisneuverhandlungen (Flächenoptimierung 372 TEUR),
- Reduzierung von Personalkosten (125 TEUR),
- Optimierung der Zinsaufwendungen durch verzögerte Kreditaufnahmen (214 TEUR),

- Reduzierung von Energiekosten (562 TEUR),
- niedrigere Wartungskosten (42 TEUR),
- niedrigere Ausgaben für die Herrichtung von Räumen im Zuge der Flächenoptimierung (50 TEUR),
- niedrigere Aufwendungen für Kilometererstattungen Arbeitnehmer (19 TEUR),
- Auslaufen von Altersteilzeitverträgen (17 TEUR),
- Rückstellungsabbau Überstunden/Urlaub (70 TEUR),
- Erträge aus Auflösung von Rückstellungen (1.172 TEUR),
- höhere Versicherungsentschädigungen (122 TEUR),
- höhere Bedarfszuweisungen (81 TEUR),
- höhere Mieteinnahmen aus der Geschäftsbesorgung SIB (46 TEUR),
- höhere Mieteinnahmen Stadt incl. Einzelmietverträge (48 TEUR),
- höhere Erlöse aus Weiterberechnungen (60 TEUR).

Ausweitungen/niedrigere Erlöse u. Erträge:

- niedrigere Einnahmen bei den Mieten und Nebenkosten Dritte (70 TEUR),
- niedrigere Eigenleistungen wg. zeitlicher Verschiebungen von Investitionen (133 TEUR),
- niedrigere Instandhaltungen (316 TEUR),
- höherer Konsolidierungsbeitrag (40°TEUR),
- höhere Ausgaben im Bereich der Reparatur (569 TEUR),
- Bildung von Rückstellungen für schwebende Rechtsstreitigkeiten (73 TEUR),
- höhere Abschreibungen (475 TEUR),
- höhere Umzugskosten (32 TEUR),
- höhere Leistungsverrechnung Stadt (21°TEUR),
- der geplante Ansatz für Erträge aus Auflösung der Sonderposten (94 TEUR) konnte nicht erzielt werden.

Die Flächenoptimierung wurde in 2015 fortgesetzt. Da der Mietvertrag für das Amt für Kinder und Bildung am vormaligen Standort, Passagestraße 2-4, zum Mai 2015 gekündigt war, hat sich GMS im Vorfeld intensiv mit der Überplanung alternativer Standorte beschäftigt. Im Ergebnis wurde für das Mie-

tojekt Dudweilerstr. 41 in 2015 ein Mietvertrag geschlossen und der Umzug des Amtes in das neue Objekt vorbereitet und abgewickelt.

Im Rahmen der Projekte des Dezernats VI übernimmt GMS weiterhin hochbauamtliche Leistungen. Auch werden für andere Eigenbetriebe/Ämter, wie Stadtgrün und Friedhöfe oder Jugendhilfezentrum, hochbauamtliche Aufgaben durchgeführt.

Im Rahmen des Projekts Netzwerk GMS wurde im Berichtsjahr eine neue Datenstruktur aufgebaut. Die neue Datenstruktur wurde Anfang 2015 eingeführt. Die Umstellungen im Bereich des Netzwerks GMS wurden geplant und die Erneuerung erfolgt ab Juli 2015.

Chancen und Risiken

Mit der Einführung der Mietkalkulation im Jahr 2001 wurden auf der Basis der damaligen Standards Instandhaltungsbeträge in den Sollmieten einkalkuliert. Ohne Gewinnerzielung im Sinne von § 8 Abs. 5 EigVO sowie die Ergebnisabschöpfungen der Landeshauptstadt Saarbrücken konnten aber bisher nicht alle notwendigen Instandhaltungen durchgeführt werden. Des Weiteren wurden durch gesetzliche Bestimmungen die Standards mittlerweile sogar erhöht. Brandschutzbestimmungen, Lebensmittelhygieneverordnung, Energieeinsparverordnung, Umsetzung der Behindertenrechtskonvention der UNO (2006) und das verabschiedete Klimaschutzprogramm verteuern Instandhaltungs- und Investitionsmaßnahmen erheblich und sind nicht durch die aktuellen Mieten finanziert. Der GMS ist unverändert nicht in der Lage, diese Kosten bei einer Grundmiete von 4,20 EUR bis 9,30 EUR allein zu tragen. Alle Bemühungen, hierfür im Rahmen der Möglichkeit einer Modernisierungsmieterhöhung analog zu § 559 BGB eine Einigung bzw. Lösung zu finden, haben bis dato zu keinem Ergebnis geführt. Auch die Tatsache, dass die Landeshauptstadt Saarbrücken der bedeutendste Kunde des GMS ist und der Betrieb dadurch sehr stark von der wirtschaftlichen Lage des städt. Haushalts abhängig ist, stellt ein nicht kalkulierbares Risiko dar. Ein weiteres, schwer kalkulierbares Risiko ist die Entwicklung der Nebenkosten, speziell die Entwicklung der Energiekosten.

Positiv ist das Gesetz zur Förderung von Investitionen finanzschwacher Kommunen und zur Entlastung von Ländern und Kommunen bei der Aufnahme und Unterbringung von Asylbewerbern zu sehen. Die Förderung von nachhaltigen Investitionen bietet ein wirtschaftliches Potential welches es zu nutzen gilt.

Der Eigenbetrieb GMS finanziert sich im Wesentlichen aus Zahlungen des Haushalts für die Inanspruchnahme von Flächen und Dienstleistungen. Im Rahmen der Haushaltskonsolidierung werden vom Gebäudemanagementbetrieb der Landeshauptstadt Saarbrücken verstärkt Einsparbemühungen verlangt, die nur noch durch Flächenreduzierungen bzw. einmalig auftretende Effekte, wie z. B. verzögerte Kreditaufnahme zu realisieren sind.

Wie dargestellt ist es für GMS zunehmend schwieriger, ein ausgeglichenes Ergebnis zu erzielen. Die vorzeitige Abschöpfung von verschiedenen Effekten führte dazu, dass keine Rücklagen gebildet werden konnten. Die Kostenanstiege der nächsten Jahre werden nur noch durch Ausweitung der Mieten aufgefangen werden können. Geförderte Energiesparmaßnahmen mit den entsprechenden Verbrauchsreduzierungen vermindern den Kostenanstieg. Sollte der Haushalt die verbleibenden Mehrbelastungen nicht tragen, wird es in den nächsten Jahren zu Verlusten beim GMS kommen.

Auf Grund der rechtlichen Konstruktion als Eigenbetrieb kann aus einer Unterdeckung jedoch kein bestandsgefährdendes Risiko abgeleitet werden, da der Eigenbetrieb rechtlich weiterhin der Landeshauptstadt Saarbrücken zugehörig ist und die Trägerkommune gemäß § 8 VI Eigenbetriebsver-

ordnung zum Verlustausgleich verpflichtet ist.

Vorgänge von besonderer Bedeutung nach dem Schluss des Wirtschaftsjahres 2015 haben sich nicht ereignet.

Ausblick

Die Aufstellung des Wirtschaftsplans 2015 hat gezeigt, dass durch die Flächenoptimierung der Anstieg des Konsolidierungsbeitrags um 820 TEUR auf insgesamt 1.985 TEUR nur noch schwer gedeckt werden kann. Auch kann aufgrund der Vorgaben des Landesverwaltungsamts nur noch ein Kreditvolumen für die Stadt und deren Eigenbetriebe aufgenommen werden. Die Höhe des Kreditvolumens wird durch den städt. Haushalt dem GMS vorgegeben. Für 2017 wurde ein Kreditbedarf des GMS mit 3,5 Mio. EUR gemeldet. Davon ausgehend, dass keine weitere Unterstützung des städt. Haushaltes zur Kreditaufnahme erfolgt, liegt der geplante Handlungsspielraum für Investitionen 2017 ff. in einem sehr geringen Rahmen (ca. 5,5 bis 6,3 Mio. EUR).

Der aktuelle Wirtschaftsplan 2016 wurde mit einem ausgeglichenen Ergebnis aufgestellt.

Im Rahmen der Haushaltsberatungen ist für das Jahr 2017 mit einem weiteren Konsolidierungsbeitrag zu rechnen. Entsprechende Maßnahmen müssen mit diesem Haushalt beschlossen werden. Die Aufgabenstellung für den GMS ist, hierbei trotz dieser Kürzung einen weiterhin ausgeglichenen Wirtschaftsplan 2017 aufzustellen. Aufgrund der Vorgaben des Landesverwaltungsamts zur Kreditaufnahme ab 2016 ist weiterhin eine enge Abstimmung innerhalb des Haushalts der LHS notwendig.

Informations- und Kommunikationsinstitut der Landeshauptstadt Saarbrücken

IKS

Nell-Breuning-Allee 1
66115 Saarbrücken
www.iks.de

Tel.: 0681/905-5018
Fax: 0681/905-5191
Email: iks@saarbruecken.de

1. Werkleitung

VDir Dr. Joachim Schiff
StOAR Jürgen Brantzen
Beigeordneter Harald Schindel

bis 21.01.2016
22.01. bis 15.02.2016
ab 16.02.2016

2. Gründung des Betriebes

1994

3. Stammkapital des Betriebes

250.000 €

4. Beteiligungsverhältnisse

Landeshauptstadt Saarbrücken

100 %

250.000 €

5. Unternehmensgegenstand

Zweck des Betriebes ist die Informationsverarbeitung und die Telekommunikation für die Landeshauptstadt Saarbrücken. Grundlage für diese Aufgabenerledigung ist die Betriebssatzung und die "Rahmendienstanweisung IT" der Landeshauptstadt Saarbrücken in der jeweils geltenden Fassung.

Aufgaben der Informationsverarbeitung und Telekommunikation im vorgenannten Sinne sind:

- Ausführung von Verwaltungsarbeiten und anderer Aufgaben unter Einsatz elektronischer Anlagen der Informations- und Kommunikationstechnik,
- Entwicklung, Pflege und Bereitstellung von Datenverarbeitungsverfahren und der hierfür notwendigen Programme,
- Beratung der Anwender im Bereich der Telekommunikation und Informationsverarbeitung,

- Aufbau und Unterhaltung von IuK-Infrastrukturen,
- Durchführung von Schulungen auf dem Gebiet der technikunterstützten Informationsverarbeitung,
- Dienstleistungen in den Bereichen Beratung, Planung und Realisierung von IuK-Projekten,
- Dienstleistungen im Bereich der Telekommunikation einschließlich der Einrichtung von Telekommunikationszentralen.

Darüber hinaus wird auch eine Kooperation im Bereich der Informationsverarbeitung und der Telekommunikation mit anderen Körperschaften, Anstalten und Stiftungen des öffentlichen Rechts und deren Einrichtungen im Rahmen einer interkommunalen Zusammenarbeit praktiziert.

6. Werksausschuss § 5 der Satzung

Für den Betrieb ist gemäß § 5 Abs. 1 EigVO i. V. m. § 48 Abs. 1 KSVG ein Werksausschuss zu bilden. Den Vorsitz führt die Oberbürgermeisterin.

Vorsitzender des Werksausschusses:

Beigeordneter Harald Schindel

im Auftrag der Oberbürgermeisterin

Mitglieder des Werksausschusses:

Klaus Burgemeister, SPD

Karl Brixius, SPD

Patrick Kratz, SPD

Alexander Bersin, CDU

Stefan Brand, CDU

Dr. Volker Krämer, CDU

Jasmin Pies, die Linke

Tobias Raab, FDP

José Ignacio Rodriguez-Maicas, B'90/die Grünen

Stellvertreter:

Harald Müller, SPD

Kristine Commercon, SPD

Susanne Nickolai, SPD

Sascha Grimm, CDU

Gabriele Herrmann, CDU

Anke Schwindling, CDU

Michael Bleines, die Linke

Karsten Krämer, FDP

Torsten Reif, B'90/die Grünen

7. Beteiligung an anderen Gesellschaften

IKS Kommunal GmbH

Eigenkapital

102.258,38 €

Anteil in %

50 %

8. Vermögens-, Finanz- und Ertragslage (*)

AKTIVA	2015 T€	2014 T€	Abw. absolut	Abw. in %
Immaterielles Vermögen	2.078	1.631	447	27,41%
Sachanlagen	11.869	11.968	-99	-0,83%
Finanzanlagen	141	141	0	0,00%
ANLAGEVERMÖGEN	14.088	13.740	348	2,53%
Vorräte	167	134	33	24,63%
Forderungen / sonstige Vermögensgegenstände	913	1.356	-443	-32,67%
Flüssige Mittel	59	44	15	34,09%
UMLAUFVERMÖGEN	1.140	1.533	-393	-25,64%
RAP	297	126	171	135,71%
nicht durch Eigenkapital abgedeckter Fehlbetrag	1.609	0	1.609	-
BILANZSUMME	17.134	15.399	1.735	11,27%
PASSIVA	2015 T€	2014 T€	Abw. absolut	Abw. in %
Gezeichnetes Kapital	250	250	0	0,00%
Rücklagen	2.230	2.230	0	0,00%
Verlustvortrag	-2.178	-807	-1.371	169,89%
Jahresüberschuss/-fehlbetrag	-1.911	-1.496	-415	27,74%
nicht durch Eigenkapital abgedeckter Fehlbetrag	1.609	0	1.609	-
EIGENKAPITAL	0	177	-177	-100,00%
Sonderposten	990	966	24	2,48%
Rückstellungen	1.645	1.515	130	8,58%
Verbindlichkeiten	14.356	12.495	1.861	14,89%
- kurzfristig	4.106	4.133	-27	-0,65%
- langfristig	10.250	8.362	1.888	22,58%
FREMDKAPITAL	16.001	14.010	1.991	14,21%
RAP	143	246	-103	-41,87%
BILANZSUMME	17.134	15.399	1.735	11,27%

Gewinn- und Verlustrechnung	2015 T€	2014 T€	Abw. absolut	Abw. in %
Umsatzerlöse	9.850	9.531	319	3,35%
Bestandsveränderungen	0	0	0	-
aktivierte Eigenleistungen	169	214	-45	-21,03%
sonst. betr. Erträge	134	103	31	30,10%
Gesamtleistung	10.154	9.848	306	3,11%
Materialaufwand	2.266	2.075	191	9,20%
Personalaufwand	4.275	4.095	180	4,40%
Abschreibungen	2.431	2.142	289	13,49%
sonstiger betr. Aufwand	2.820	2.746	74	2,69%
sonstige Steuern	11	11	0	0,00%
Betriebsergebnis	-1.649	-1.221	-428	35,05%
Finanzergebnis	-167	-162	-5	3,09%
Neutrales Ergebnis	0	0	0	-
Ertragssteuern	-94	-113	19	-16,81%
Jahresergebnis	-1.911	-1.496	-415	27,74%

9. Geschäftsverlauf und voraussichtliche Entwicklung des Unternehmens

Der Eigenbetrieb Informations- und Kommunikationsinstitut der Landeshauptstadt Saarbrücken (IKS) stellt als interner Dienstleister die IT-Versorgung der Landeshauptstadt Saarbrücken und Ihrer Dienststellen sicher. Dabei betreut IKS innerhalb der Stadtverwaltung, den Eigenbetrieben und Schulen mehr als 1.500 vernetzte PC-Arbeitsplätze und stellt den Kommunikationsbetrieb im TK-Verbund mit mehr als 2000 Anschlüssen sicher. Aufgabenschwerpunkte sind die informationstechnische Unterstützung aller Verwaltungsbereiche der Landeshauptstadt sowie die Sicherstellung der Kommunikation innerhalb der Verwaltung sowie zu den Bürgerinnen und Bürgern. Das Dienstangebot umfasst unter anderem die zentralen IT-Verfahren wie Einwohnerwesen, KFZ-Zulassungswesen, Finanzwesen und Ordnungswidrigkeitenwesen mit insgesamt mehr als 700 AnwenderInnen in diesen Bereichen. Neben seinen originären IT-Aufgaben unter-

hält und betreibt IKS darüber hinaus seit 2011 das telefonische Servicecenter der LHS mit Anschluss an den bundesweiten D115-Verbund.

Der Betrieb legte mit dem Jahresabschluss 2013 ein deutlich negatives Jahresergebnis vor. Infolge umfangreicher Investitionen u.a. zur Modernisierung des Rechenzentrums sowie der hohen Fixkostenbelastung insbesondere im Bereich der Hard- und Software Wartung und Pflege mussten auch in den Jahresabschlüssen 2014 und 2015 erhebliche Fehlbeträge festgestellt werden.

Das von der Werkleitung in 2016 vorgelegte Sanierungskonzept wurde im Werksausschuss IKS beraten und soll vom Stadtrat zur verbindlichen Grundlage der künftigen Wirtschaftsplanung und Betriebsführung des Eigenbetriebes erklärt werden.

Jugendhilfezentrum der Landeshauptstadt Saarbrücken

JHZ S

Pfählerstr. 2
66117 Saarbrücken
www.JHZ-S@t-online.de

Tel.: 0681/92683-0
Fax: 0681/92683-50
Email: lhs-jhz-s@saarbruecken.de

1. Werkleitung

Heinz Theisen,
Dipl.-Sozialpädagoge (FH)

2. Gründung des Betriebes

1997

3. Stammkapital des Betriebes

100.000 €

4. Beteiligungsverhältnisse

Landeshauptstadt Saarbrücken

100 %

5. Unternehmensgegenstand

Gegenstand und Zweck des Eigenbetriebes ist die Förderung der Kinder- und Jugendhilfe, und zwar im Wesentlichen durch Hilfe zur Erziehung, Hilfe für junge Volljährige und Inobhutnahme von Kindern und Jugendlichen (§§ 27 bis 35, 41 und 42 SGB VIII)..

Die Umsetzung erfolgt in verschiedenen Organisationseinheiten, die die breite Angebotspalette des Jugendhilfezentrums verdeutlichen: fünf vollstationäre

Häuser, der Bereich Außenbetreutes Wohnen, eine Jugendwohngemeinschaft, Nachbetreuung und Mutter-Kind-Betreuung im Einzelfall, eine Tagesgruppe, vier Therapeutische Schülerinnen- und Schülergruppen an vier Grundschulen, eine Schulsozialarbeiterin sowie als Kooperationspartner der Sozialraumorientierten Jugendhilfe-Projekte (SOJUS) in Alt-Saarbrücken und Malstatt.

6. Werksausschuss

§ 5 der Betriebssatzung

Für den Betrieb ist gemäß § 5 Abs. 1 EigVO i. V. m. § 48 KSVG ein Werksausschuss zu bilden.

Mit Hilfe des Werksausschusses nimmt der Stadtrat aktiv an der Entwicklung von

Konzeptionen und der Schaffung finanzieller Rahmenbedingungen für das Jugendhilfezentrum teil. Er überwacht zudem die Bedarfsorientierung der pädagogischen Angebote.

Mitglieder des Werksausschusses: Oktober 2016

Thomas Brück, besonderer Vertreter der Oberbürgermeisterin, Vorsitzender
Susanne Nickolai, SPD
Kristine Commercon, SPD
Claudia Bewermeier, SPD
Anke Schwindling, CDU
Susanne Adams, CDU
Dorothee Wendel, CDU
Patricia Schumann, Die Linke
Britta Planz, B'90/die Grünen
Prof. Dr. Bernd Richter, Freie Wähler

7. Beteiligung an anderen Gesellschaften

keine

8. Vermögens-, Finanz- und Ertragslage

AKTIVA	2015 T€	2014 T€	Abw. absolut	Abw. in %
Immaterielles Vermögen	0	0	0	0
Sachanlagen	1.813	1.736	77	4
Finanzanlagen	0	0	0	0
ANLAGEVERMÖGEN	1.813	1.736	77	4
Vorräte	0	0	0	0
Forderungen u. sonstige Vermögensgegenstände	290	351	-61	-17
Flüssige Mittel	34	30	4	13
UMLAUFVERMÖGEN	324	381	-57	-15
RAP	4	3	1	33
BILANZSUMME	2.141	2.120	21	1

PASSIVA	2015 T€	2014 T€	Abw. absolut	Abw. in %
Gezeichnetes Kapital	100	511	-411	-80
Rücklagen	537	126	411	326
Gewinn- / Verlustvortrag	-468	-470	2	0
Jahresüberschuss/-fehlbetrag	-13	2	-15	-750
EIGENKAPITAL	156	169	-13	-8
Sonderposten	16	17	-1	-6
Rückstellungen	140	143	-3	-2
Verbindlichkeiten	1.825	1.788	37	2
- kurzfristig	704	732	-28	-4
- langfristig	1.121	1.065	56	5
FREMDKAPITAL	1.965	1.931	34	2
RAP	4	3	1	33
BILANZSUMME	2.141	2.120	21	1

Gewinn- und Verlustrechnung	2015 T€	2014 T€	Abw. absolut	Abw. in %
Umsatzerlöse	3.460	3.259	201	6
Bestandsveränderungen	0	0	0	0
aktivierte Eigenleistungen	0	0	0	0
sonst. betr. Erträge	268	252	16	6
Gesamtleistung	3.728	3.511	217	6
Materialaufwand	252	242	10	4
Personalaufwand	3.001	2.780	221	8
Abschreibungen	56	53	3	6
sonstiger betr. Aufwand	455	442	13	3
sonstige Steuern	1	1	0	0
Betriebsergebnis	-37	-7	-30	429
Finanzergebnis	-30	-27	-3	11
Neutrales Ergebnis	54	36	18	50
Ertragssteuern	0	0	0	0
Jahresergebnis	-13	2	-15	-750

Sonstige Wirtschaftszahlen	2015	2014	Abw. absolut	Abw. in %
Mitarbeiter	57	57	0	0
- davon Auszubildende	3	4	-1	-25
Stand 30.06.16: 47				
- davon Auszubildende:				
Leistungszahlen:				
Belegung/Betreuung:				
Heimpflege/Tage	16.320	15.937	383	2
Davon 5-Tage-Betreuung (reduzierter Pflegesatz)	0	0	0	0
Tagesgruppen/Tage	3.664	3.661	3	0
Betreutes Wohnen/Stunden	3.004	3.128	-124	-4
Schülergruppen /Fälle				

Die Statistik für die Schülergruppen wird seit 2015 nicht mehr geführt. Das Angebot ist projekt-finanziert bis zum 31.12.2018. Im Zuge der Weiterentwicklung ist die Überführung in ein stärker inklusiv ausgerichtetes Angebot geplant.

9. Geschäftsverlauf und voraussichtliche Entwicklung des Unternehmens

Der Wirtschaftsplan 2015 wurde zum 30.09.2014 aufgestellt und am 02.12.2014 vom Stadtrat der Landeshauptstadt verabschiedet. Die Genehmigung durch das Landesverwaltungsamt erfolgte mit Schreiben vom 08.05.2015.

Der Erfolgsplan wies bei Erträgen in Höhe von 3.619.228 € und Aufwendungen von 3.605.886 € ein Ergebnis von 13.342 € aus.

Tatsächlich entwickelten sich die Erlöse incl. der sonstigen betrieblichen Erträge mit insgesamt 3.795.989 € deutlich besser als geplant (+ 176.761 € = 4,9 %).

Das resultierte vor allem aus der sehr guten Auslastung der entgeltfinanzierten Bereiche und der erfolgreichen Neuverhandlung der Entgelte, aber auch aus der Generierung neuer Mietzahlungen durch die Vermietung einer fast kompletten weiteren Etage des Deutschhauses an den Regionalverband Saarbrücken.

Hinzu kamen periodenfremde Erträge durch Einsparungen bzw. Neu-Verträge im Versorgungsbereich (Erstattungen aus 2014) sowie Spenden-Einnahmen, die sich gegenüber Vorjahr und Plan mehr als verdoppelt hatten.

Dem gegenüber stand eine ebenfalls deutliche Steigerung der Aufwendungen, mit 3.809.085 € sogar 5,6 % (203.199 €) über Plan.

Diese manifestierten sich vor allem im Bereich der Personalkosten mit einem Plus von 5,5 % (156.478 €) gegenüber dem Plan, bei den um rund 8 % (10.358 €) gestiegenen Kosten der Inneren Verrechnung sowie bei den Instandhaltungskosten, die mit rund 81.000 € ca. 32.000 € über Plan lagen.

Die außerplanmäßige Personalkosten-Steigerung erklärt sich v.a. durch 2 Vorgänge:

- die befristete Übernahme eines Erziehers nach dem Anerkennungsjahr, zur Unterstützung eines von wiederholten längeren Erkrankungen (i.d.R. innerhalb der Lohnfortzahlung) betroffenen Gruppenteams (ca. 30.000 €);
- die Weiter-Beschäftigung einer im Schichtdienst nicht mehr einsetzbaren Sozialarbeiterin, nach ca. 1,5-jähriger Erkrankung, außerhalb des Stellenplans, für die Dauer etwa eines halben Jahres (ca. 28.000 €).

Hinzu kam die unterjährige und nicht vorhersehbare Tarif-Erhöhung für MitarbeiterInnen im Sozial- und Erziehungsdienst (ca. 15.600 €).

Diese Kosten waren nicht durch Mehrerlöse gedeckt.

Die hohen Instandhaltungskosten resultieren teilweise aus „unabwendbaren“ Reparaturen und Ersatz-Beschaffungen, aber auch aus der überfälligen „Pinselfrich-Sanierung“ der Lebensräume der Kinder und Jugendlichen in den alten Gruppenhäusern, der Herrichtung einer Wohneinheit zur Nutzung als Jugendwohngemeinschaft (Erweiterung um zwei Plätze) sowie aus der notwendigen Erneuerung der Elektro-Installation im Zuge des Einbaus der neuen

Küchen in den alten Gruppenhäusern. Ebenfalls finden sich hier noch Rest-Kosten im Zusammenhang mit dem Abriss von zwei Gruppenhäusern.

Vor diesem Hintergrund hat ein negatives Betriebsergebnis im niedrigen 5-stelligen Bereich für das vergangene Wirtschaftsjahr durchaus positive Aspekte, zeigt es doch, dass Reserven vorhanden waren, die letztlich erst durch die nicht geplanten Tarif-Erhöhlungen in ihrer Gänze aufgebraucht wurden.

II. Lage des Eigenbetriebs

Die Einrichtung hatte in 2014 gemeinsam mit der Kämmerei ein Konsolidierungs-Programm aufgelegt, mit ergebnisverbessernden Maßnahmen sowohl auf der Erlös- wie auch auf der Aufwand-Seite. Wenn man die unmittelbar daraus resultierenden Zahlen für 2015 addiert, kommt man auf einen Gesamt-Betrag von rd. 121.000 €, um den das Ergebnis in 2015 entlastet werden konnte.

Hier zeigt sich, dass die vollzogenen Maßnahmen zur nachhaltigen Sicherung der Wirtschaftlichkeit des Jugendhilfezentrums wirken und alternativlos waren.

Besondere ergebnisbelastende Faktoren bleiben

- die hohen Instandhaltungskosten,
- die im Vergleich zu anderen Einrichtungen am Markt hohen Personalkosten, u.a. durch den relativ hohen Altersdurchschnitt der Belegschaft und die hohe städtische Umlage der Versorgungsbezüge sowie
- die hohe „Innere Leistungsverrechnung“ (141.457,03 € in 2015).

Ein weiteres Risiko stellt das Thema Liquidität dar. Nachdem im 1. Quartal 2015 die im Wirtschaftsplan genehmigte Höhe für kurzfristige Kredite mehrfach überschritten wurde, ergab die Finanzplanung für das gesamte Jahr 2015 in Summe noch einen Finanzmittelüberschuss.

Die teilweise bereits 2015 greifenden Maßnahmen zur Liquiditätssicherung waren

- die Verstetigung der Zahlungseingänge seitens der Kostenträger (Regionalverband und Landeshauptstadt) und
- die Erhöhung des kurzfristigen Kredit-Limits im Rahmen der Wirtschaftsplanung 2016, auf 600.000 €.

Leider bestätigte sich die Finanzplanung in der Praxis nicht. Am Ende des Jahres 2015 stand ein Finanzmittelfehlbetrag, und auch in 2016 wäre lt. ursprünglichem Plan ein Fehlbetrag von rd. 4.200 € geblieben, bei Erreichen des anvisierten Jahres-Ergebnisses von rd. 50.000 €.

Gründe für den Abfluss von Finanzmitteln sind vor allem in der hohen Darlehensbelastung der Einrichtung in Verbindung mit hohen jährlichen Tilgungen zu sehen.

Inzwischen konnte das bei der Landeshauptstadt anlässlich der Gründung des Eigenbetriebes aufgenommene Darlehen neu verhandelt und die jährliche Tilgung auf 30.000 € und damit um mehr als die Hälfte reduziert werden, mit Wirkung bereits für 2016, in Verbindung mit der Festschreibung des Zinssatzes bis zum Ende der Laufzeit des Darlehens Dezember 2028.

Sowohl als Ergebnis- wie auch als Liquiditätsrisiko sind die dringend nötigen und unter Einsatz von Bundesmitteln geplanten energetischen Sanierungsmaßnahmen an den alten Gruppenhäusern und dem Deutschhaus (Verwaltung JHZ) zu betrachten. Hier werden erfahrungsgemäß Kosten entstehen, die trotz einer sorgfältigen Planung nicht absehbar sind, und die die Liquidität der Einrichtung zusätzlich belasten werden. Hinzu kommt der der Einrichtung auferlegte Eigenanteil in Höhe von 10 % der veranschlagten Gesamt-Kosten.

Wir gehen Stand heute davon aus, dass wir diese Risiken im Zuge der Wirtschaftsplanung 2017 gemeinsam mit der Kämmerei der Landeshauptstadt angemessen kalkulieren und abfedern können.

III. Prognose

Das Jugendhilfezentrum der Landeshauptstadt Saarbrücken ist weiterhin eine gefragte Einrichtung der Jugendhilfe, mit einem differenzierten und zeitgemäßen Leistungsangebot. Dies zeigt sich u.a. auch darin, dass der örtliche Jugendhilfeträger die Einrichtung für die Trägerschaft bei neu zu entwickelnden Angeboten der Jugendhilfe im Sinne der Inklusion an Grundschulen angefragt hat. Die Verhandlungen dazu stimmen zuversichtlich; nach jetzigem Stand wird die Einrichtung zum 01.02.2017 an drei Standorten Träger von „Sozialpädagogischen Förder- und Inklusionsteams (SoFIT)“ sein, bei kostendeckender Zuschussung der Maßnahmen durch die öffentlichen Träger.

Die zum 01.03.2016 eröffnete Jugendwohngemeinschaft erweist sich ebenfalls als kostendeckend zu betreibende konzeptionell schlüssige Erweiterung der Angebotspalette des Jugendhilfezentrums.

Weiterhin gilt aber, dass die Einrichtung aufgrund ihrer geringen Größe und der besonderen Kostenstruktur sehr anfällig ist, wenn Erlös- und/oder Kostensituation nicht den Erwartungen entsprechen.

Saarbrücken, im Oktober 2016

Heinz Theisen
Direktor des Jugendhilfezentrums

Zoologischer Garten der Landeshauptstadt Saarbrücken

ZGS

Graf-Stauffenberg-Straße 63
66121 Saarbrücken

www.zoo.saarbruecken.de

Tel.: 0681/905-3600

Fax: 0681/905-3638

Email: zoo@saarbruecken.de

1. Werkleitung

Wilhelm Brixius (kaufmännische Leitung)
Dr. Richard Francke (fachliche Leitung)

2. Gründung des Betriebes

1996

3. Stammkapital des Betriebes

500.000 €

4. Beteiligungsverhältnisse

Landeshauptstadt Saarbrücken

100 %

500.000 €

5. Unternehmensgegenstand

Gegenstand des Betriebes ist die Führung
des Zoologischen Gartens in Saarbrücken.
Der Betrieb kann darüber hinaus alle sei-

nen Zweck fördernden und ihn wirtschaft-
lich berührenden Hilfs- und Nebeneinrich-
tungen betreiben.

6. Werksausschuss

§ 7 der Betriebssatzung

*Für den Betrieb ist gemäß § 5 Abs. 1 Eig-
VO ein Werksausschuss zu bilden.*

Mitglieder des Werksausschusses:

Stand: 01.01.2016

Bg. Harald Schindel (Vorsitzender)

Britta Blau, SPD

Elisabeth Potyka, SPD

Kristine Commercon, SPD

Stefan Brand, CDU

Susanne Adams, CDU

Elke Masurek, CDU

Winfried Jung, Die Linke

Thomas Brass, B'90/die Grünen

Karsten Krämer, FDP

Stellvertreter/-in

Josephine Ortleb, SPD

Esther Janine Lipka, SPD

Mirco Bertucci, SPD

Edith Eckert, CDU

Dr. Volker Krämer, CDU

Sascha Zehner, CDU

Patricia Schumann, die Linke

Timo Lehberger, B'90/die Grünen

Tobias Raab, FDP

7. Beteiligungen

KOAS GmbH

90 %

23.008,13€

8. Vermögens-, Finanz und Ertragslage

AKTIVA	2015 T€	2014 T€	Abw. absolut	Abw. in %
Immaterielles Vermögen	25	22	3	14
Sachanlagen	12.840	11.659	1.181	10
Finanzanlagen	23	23	0	0
ANLAGEVERMÖGEN	12.888	11.704	1.184	10
Vorräte	74	74	0	1
Forderungen und sonstige Vermögensgegenstände	114	12	102	867
Flüssige Mittel	11	205	-194	-95
UMLAUFVERMÖGEN	199	290	-91	-31
RAP	1	1	0	-3
BILANZSUMME	13.088	11.995	1.093	9

PASSIVA	2015 T€	2014 T€	Abw. absolut	Abw. in %
Gezeichnetes Kapital	500	500	0	0
Rücklagen	4.474	3.790	683	18
Gewinn- / Verlustvortrag	-2.614	-1.539	-1.075	70
Jahresüberschuss/-fehlbetrag			0	0
EIGENKAPITAL	2.360	2.752	-392	-14
Sonderposten	1.341	1.192	149	12
Rückstellungen	125	253	-128	-51
Verbindlichkeiten	9.245	7.789	1.456	19
- kurzfristig	2.465	2.478	-13	-1
- langfristig	6.780	5.310	1.469	28
FREMDKAPITAL	9.370	8.042	1.328	17
RAP	17	9	8	91
BILANZSUMME	13.088	11.995	1.093	9

Gewinn- und Verlustrechnung	2015 T€	2014 T€	Abw. absolut	Abw. in %
Umsatzerlöse	893	1.016	-123	-12
Bestandsveränderungen			0	0
aktivierte Eigenleistungen	123	51	72	58
sonst. betr. Erträge	304	1.400	-1.096	-78
Gesamtleistung	1.320	2.467	-1.147	-46
Materialaufwand	0	0	0	0
Personalaufwand	1.903	1.827	76	4
Abschreibungen	589	528	60	11
sonstiger betr. Aufwand	1.352	1.556	-204	-13
sonstige Steuern	1	1	0	-14
Betriebsergebnis	-2.525	-1.445	-1.079	-75
Beteiligungs- und Finanzergebn	-89	-93	4	-5
Neutrales Ergebnis			0	0
ausserordentliches Ergebnis			0	0
Ertragssteuern			0	0
Jahresergebnis	-2.614	-1.539	-1.075	-70

Sonstige Wirtschaftszahlen	2015	2014	Abw. absolut	Abw. in %
Mitarbeiter	30	32	-2	-6
davon Auszubildende/Trainees	0	0	0	0
Stand 30.06.2011:				
davon Auszubildende/Trainees				
Investitionen (T€) (Anlagenzugänge) (ohne Finanzanlagen)	1.421	1.368	53	4

9. Geschäftsverlauf und voraussichtliche Entwicklung des Unternehmens

Geschäftslage

Die laufenden Investitionsmaßnahmen aus dem Jahre 2014 wurden auch im Wirtschaftsjahr 2015 weitergeführt und teilweise beendet.

So konnten in 2015 der Ruheplatz oberhalb der Jaguaranlage, die begehbare Lemurenanlage, die Kasuaranlage und die Veterinär- und Quarantänestation fertig gestellt werden. Die Arbeiten am neuen Futterhaus und am neuen Eingang wurden fortgesetzt, wobei die Neugestaltung im Umfeld der Jaguaranlage bereits abgeschlossen wurde.

Somit wird das Zookonzept, das der Stadtrat in seiner Sitzung am 17.03.2010 als Masterplan Zoologischer Garten Saarbrücken beschlossen hat, kontinuierlich weiter umgesetzt.

Der Saarbrücker Zoo konnte im Berichtsjahr einen kontinuierlichen Besucherstrom verzeichnen, wobei die ungewöhnlich hohe Besucherzahl des Vorjahres nicht mehr erreicht werden konnte. Tarifierhöhungen und sonstige allgemeine Preissteigerungen kon-

terkarieren weiterhin die Sparbemühungen der Werkleitung.

Die pädagogischen Projekte des ZGS der im Jahr 2009 begonnen Kooperationen wie die Zusammenarbeit mit der Montessori-Schule in Saarbrücken wurden weiterhin fortgeführt. Im Bereich des Arten- und Naturschutzes arbeitet der Zoo mit der CCSCin Köln (Communities for Conservation Society Cologne e.V.) zusammen, einer Gesellschaft, die den Luambe-Nationalpark in Sambia mit der ZAWA (Zambia Wildlife Authority) unter Einbeziehung der örtlichen Bevölkerung betreibt. Des Weiteren ist der Zoo Saarbrücken seit der Eröffnung der neuen Pinguinanlage 2014 Mitglied im Verein Sphenisco – Schutz des Humboldt-Pinguins e. V. Der Verein koordiniert und unterstützt Projekte und Aktionen zum Schutz des Humboldtpinguins und seines Lebensraumes, insbesondere in Chile.

Ebenso ist der Zoologische Garten seit 2014 Mitglied im Verein Berggorilla Direkthilfe e. V. Der Verein bemüht sich um das Überleben besonders bedrohter Gorillapopulationen. Dazu unterstützt er die Erhaltung der Wälder und den Schutz der Gorillas, dies im Hinblick auf die Schaffung eines Gleichgewichts zwischen den Bedürfnissen der Bevölkerung und den notwendigen Naturschutzmaßnahmen.

Der zusätzliche Mittelbedarf für die laufende Geschäftstätigkeit wurde von der Landeshauptstadt Saarbrücken sowie Entnahmen aus der Rücklage abgedeckt und wird auch in Zukunft erforderlich sein. Der Zoo wird sich auch an der allgemeinen Konsolidierung des städtischen Haushaltes durch verschiedene Maßnahmen beteiligen.

Die Vermarktung von Tierpatenschaften, Jahreskarten, eigenständiger Verkauf von Zooartikeln und die Suche nach weiteren Sponsoren für den Zoologischen Garten Saarbrücken sind weiterhin wesentliche Elemente des wirtschaftlichen Handelns. Im Jahr 2016 sollen zusätzlich die Möglichkeiten des Fundraising geprüft und gegebenenfalls aufgebaut werden.

Bis zum Jahresende 2015 wurden 225 Tierpatenschaften von unseren Besuchern übernommen. Der Zoo freut sich des Weiteren über einen weiteren großen Spender, der sich nachhaltig im Zoo engagieren will.

Im Neubau des Eingangs wird ein größerer Verkaufsshop errichtet. In den kommenden Jahren werden daher Einnahmesteigerungen beim Merchandising erwartet. Ebenso soll nach der Fertigstellung des neuen Futterhauses im alten Futterhaus eine ansprechende Zoogastronomie geschaffen werden. Auch hier rechnet der Zoo in den kommenden Jahren mit Einnahmesteigerungen, die aber mittelfristig zunächst nur die Investitions- und Betriebskosten abdecken werden.

Das pädagogische und wissenschaftliche Programm wird auch künftig durchgeführt und weiter ausgebaut. Die Vielzahl der Veranstaltungen (Ferienprogramme, Kindergeburtstage, Führungen etc.) werden außerordentlich gut von den Besuchern angenommen. Der Zoo hat derzeit 12 Honorarverträge mit Zoopädagogen abgeschlossen. Das pädagogische Programm wird in 3 Sprachen (deutsch, englisch und französisch) angeboten.

Sparsames Wirtschaften und effizienter Einsatz personeller und finanzieller Ressourcen werden auch in den kommenden Jahren Grundvoraussetzung für die Führung des Zoologischen Gartens sein.

Trotz aller Anstrengungen wird der Zoologische Garten auch künftig nicht in der Lage sein, aus eigener Kraft und durch Einsparungsmaßnahmen ein ausgeglichenes Ergebnis zu erwirtschaften.

Kommunale Abwassergesellschaft KOAS Saarbrücken m.b.H.

Gaschhübel 1
66113 Saarbrücken

Tel.: 0681/905-7290
Fax: 0681/905-7299

1. Geschäftsführung

Alexander Becker
Bernd Selzner

2. Gründung der Gesellschaft: 1997

3. Stammkapital der Gesellschaft 25.564,59 €

4. Beteiligungsverhältnisse

Landeshauptstadt Saarbrücken	90 %	23.008,13 €
Gemeinde Kleinblittersdorf	10 %	2.556,46 €

5. Unternehmensgegenstand

Gegenstand des Unternehmens ist die Projektierung und die Betriebsführung von Anlagen der Siedlungswasserwirtschaft und die Erbringung technischer, verwaltungstechnischer, kaufmännischer und sonstiger Dienstleistungen (z.B. Projekt- und Betriebsmanagementaufgaben bei der

Projektierung, Errichtung, Sanierung und dem Betrieb von Anlagen der Abwasser- und Wasserwirtschaft, Erschließungsmaßnahmen) sowie damit in Zusammenhang stehender Tätigkeiten. Das Unternehmen ist überwiegend auf dem Gebiet der Landeshauptstadt Saarbrücken tätig.

6. Unternehmensgegenstand § 10 Gesellschaftsvertrag

Zusammensetzung und Amtsdauer des Aufsichtsrates/Vorsitz

(1) Der Aufsichtsrat besteht aus sieben Mitgliedern.

(2) Der/die Oberbürgermeister/Oberbürgermeisterin der Landeshauptstadt Saarbrücken ist geborenes Mitglied und Vorsitzende/r des Aufsichtsrates.

(3) Die übrigen Mitglieder des Aufsichtsrates, die nicht dem Stadtrat der Landeshauptstadt Saarbrücken angehören müssen, werden auf Vorschlag des Stadtrates der Landeshauptstadt Saarbrücken

von der Gesellschafterversammlung gewählt. Sie sollen über eine besondere Sachkunde verfügen, die durch Ausbildung oder Erfahrung dargelegt werden muss.

(4) Die Amtsdauer des Aufsichtsrates endet mit Ablauf der Wahlperiode des Rates der Landeshauptstadt Saarbrücken. Der alte Aufsichtsrat führt seine Geschäfte bis zur Bildung eines neuen weiter.

Mitglieder des Aufsichtsrates: 31.12.2015

Ralf Latz, AR-Vorsitzender

Harald Müller, SPD

Karl Brixius, SPD

Volker Krämer, CDU

Rainer Ritz, CDU

Patricia Schumann, Die Linke

Claudia Willger, B'90/Die Grünen

Sigrid Martin-Köllner, SPD

Elisabeth Rammel, SPD

Alexander Bersin, CDU

Gerd Hitschmann, CDU

Willi Edelbluth, Die Linke

Simone Wied, B'90/Die Grünen

7. Beteiligung an anderen Gesellschaften

keine

8. Vermögens-, Finanz- und Ertragslage

AKTIVA	2015 T€	2014 T€	Abw. absolut	Abw. in %
Immaterielles Vermögen	0	0	0	0
Sachanlagen	8	0	8	56.344
Finanzanlagen	0	0	0	0
ANLAGEVERMÖGEN	8	0	8	49.518
Vorräte	9	71	-63	-88
Forderungen u. sonstige Vermögensgegenstände	188	135	53	39
Flüssige Mittel	40	88	-48	-55
UMLAUFVERMÖGEN	236	294	-58	-20
RAP	0	0	0	0
BILANZSUMME	244	294	-50	-17

PASSIVA	2015 T€	2014 T€	Abw. absolut	Abw. in %
Gezeichnetes Kapital	26	26	0	0
Rücklagen	2	2	0	0
Gewinn- / Verlustvortrag	42	42	0	0
Jahresüberschuss/-fehlbetrag	18	31	-13	-41
EIGENKAPITAL	88	101	-13	-13
Sonderposten	0	0	0	0
Rückstellungen	24	20	3	15
Verbindlichkeiten	132	173	-40	-23
- kurzfristig	106	147	-41	-28
- langfristig	26	26	0	0
FREMDKAPITAL	156	193	-37	-19
RAP	0	0	0	0
BILANZSUMME	244	294	-50	-17

Gewinn- und Verlustrechnung	2015 T€	2014 T€	Abw. absolut	Abw. in %
Umsatzerlöse	396	241	155	64%
Bestandsveränderungen	-63	60	-123	-204%
aktivierte Eigenleistungen	0	0	0	0%
sonst. betr. Erträge	5	15	-9	-64%
Gesamtleistung	339	316	23	7%
Materialaufwand	10	22	-12	-55%
Personalaufwand	193	131	62	47%
Abschreibungen	1	0	1	100%
sonstiger betr. Aufwand	107	118	-11	-10%
sonstige Steuern	0	0	0	0%
Betriebsergebnis	28	45	-16	-37%
Finanzergebnis	-1	-1	0	0%
Neutrales Ergebnis	0	0	0	0%
Ertragssteuern	9	13	-4	-30%
Jahresergebnis	18	31	-13	-41%

Sonstige Wirtschaftszahlen	2015	2014	Abw. absolut	Abw. in %
Mitarbeiter	4	2	2	100
davon Auszubildende	0	0	0	0
Stand 31.12.2014				
Investitionen (T€)	0	0	0	0

9. Geschäftsverlauf und voraussichtliche Entwicklung des Unternehmens

Im Jahr 2015 entwickelte sich der Geschäftsverlauf planmäßig.

Weiterhin war für das Jahr 2014 die Neuanstellung eines Kanalinspektors geplant. Hierbei ging es um die strategische Ausrichtung der KOAS für die Jahre 2015 ff. nach Einführung der geplanten Eigenkontrollverordnung. Leider konnte damals kein geeigneter Bewerber gefunden werden.

Daher war für das Geschäftsjahr 2015 die Neuanstellung eines Technikers und eines Zeichners geplant.

Auf eine Ausschreibung des ZKE hatten sich jedoch ein Kanalinspektor und ein Schachtbaumeister beworben. Die Geschäftsführung nutzte den glücklichen Umstand und stellte die beiden Arbeiter ein.

Die beiden Mitarbeiter sind mittlerweile voll ausgestattet mit einem Fahrzeug, Werkzeugen und Schutzeinrichtungen. Im Umgang mit den Arbeitsutensilien wurden sie geschult bzw. unterwiesen. Ebenso wurden beide Mitarbeiter zum Ersthelfer ausgebildet.

Dadurch ist der Arbeitstrupp komplett selbstständig im Bereich der Schachtinspektion und Wassermengenmessung im Außendienst einsetzbar und komplett mit beauftragten Leistungen ausgelastet.

Aufgrund dieser Selbstständigkeit und auf Basis des Auftragsbestandes ist in den kommenden Jahren nicht mit Umsatzrückgängen zu rechnen.

Für 2016 erwarten wir ein Jahresergebnis in Höhe von T€ 20.

Zentraler Kommunal- Entsorgungsbetrieb

ZKE

Gaschhübel 1
66113 Saarbrücken

www.zke-sb.de

Tel.: 0681/905-2000

Fax: 0681/905-7400

Email: info@zke-sb.de

1. Werkleitung

Bauassessor Dipl.-Ing. Bernd Selzner
M.Sc. (Dipl. Ing. (FH)) Simone Stöhr (ab 06.06.2013, stellvertretende Werkleiterin)
Mit dem Stadtratsbeschluss vom 21. Juli 2015 wurde Frau Simone Stöhr zur Werkleiterin bestellt

2. Gründung des Eigenbetriebes: 01.04.2004

3. Stammkapital des Betriebes 2.560.000 €

4. Beteiligungsverhältnisse

Landeshauptstadt Saarbrücken	100 %	2.560.000 €
------------------------------	-------	-------------

5. Unternehmensgegenstand

Rechtsgrundlage und Zweck,

(1) Der ZKE ist ein nicht wirtschaftliches Unternehmen im Sinne des § 108 Abs. 2 KSVG und wird als Eigenbetrieb der LHS ohne eigene Rechtspersönlichkeit nach den Vorschriften des KSVG, der EigVO sowie den nachfolgenden Bestimmungen geführt.

(2) Zweck des ZKE ist,

- die Wahrnehmung abfallwirtschaftlicher Aufgaben der LHS nach dem Gesetz über den Entsorgungsverband Saar, dem saarländischen Abfallwirtschaftsgesetz und dem Kreislaufwirtschafts- und Abfallgesetz in der jeweils gültigen Fassung,
- die Erfüllung der der LHS nach dem saarländischen Straßengesetz in der jeweils gültigen Fassung obliegenden Pflicht zur Straßenreini-

- gung nebst Winterdienst im Stadtgebiet

- die Wahrnehmung abwasserwirtschaftlicher Aufgaben der LHS nach dem Gesetz über den Entsorgungsverband Saar, dem saarländischen Wassergesetz und dem Wasserhaushaltsgesetz in der jeweils gültigen Fassung.

(3) Zu den Aufgaben des Betriebes gehören

- hoheitliche Tätigkeiten im Rahmen des KSVG, das Wasser-, Abfall- und Straßenrechts und der Vollzug der Entwässerungssatzung, Abfallwirtschaftssatzung, Straßenreinigungssatzung die Fortschreibung des Abfallbeseitigungskonzeptes und des Abwasserbeseitigungskonzeptes sowie die Erhebung von Benutzungsgebühren.

6. Werksausschuss

§ 5 der Betriebssatzung

Für den Betrieb ist gemäß § 5 Abs. 1 EigVO i.V.m. §§ 48, 109 Abs. 2 KSVG ein Werksausschuss zu bilden.

Der Werksausschuss hat 10 Mitglieder.

Mitglieder des Werksausschusses: 01.01.2016

Ralf Latz (Vorsitzender)

Thomas Kruse, SPD

Harald Müller, SPD

Karl Brixius, SPD

Dr. Volker Krämer, CDU

Edith Eckert, CDU

Sascha Grimm, CDU

Lothar Schnitzler, Die Linke

Karin Burkart, B'90/die Grünen

Karsten Krämer, FDP

Sigrid Martin-Köllner, SPD

Philipp Schneider, SPD

Patrick Kratz, SPD

Alexander Bersin, CDU

Alexander Keßler, CDU

Dorothee Wendel, CDU

Claudia Stader, die Linke

Claudia Willger, B'90/die Grünen

Tobias Raab, FDP

7. Beteiligung an anderen Gesellschaften

	Grund / Stammkapital	Anteil ZKE
Zweckverband Kommunale Entsorgung Heusweiler	250.000 €	30 %
Zweckverband Entsorgung Kleinblittersdorf	100.000 €	49 %
Entsorgungszweckverband Friedrichsthal	100.000 €	49 %
Entsorgungszweckverband Völklingen	100.000 €	20 %
AWZE Eppelborn	500.000 €	39 %
VEL Lebach	1.007.090 €	34 %
AFZE Eppelborn Koop.	100.000 €	49 %

Anteile an verbundenen Unternehmen

A.S.S. GmbH	200.000 €	100 %
-------------	-----------	-------

Ausleihungen an Unternehmen mit Beteiligungen

	urspr. verzinster Betrag €	Zinssatz	fest bis	Zinsertrag €
ZKE Heusweiler	4.000.000,00	2,960 %	31.12.2026	118.400,00
EZF Friedrichsthal	2.027.000,00	2,450 %	30.11.2023	49.661,50
	800.000,00	2,450 %	30.11.2023	19.600,00
ZEK Kleinblittersdorf	651.000,00	2,450 %	30.11.2023	15.949,50
AWZE Eppelborn	6.114.169,39	2,795 %	31.12.2021	170.891,04
VEL Lebach	3.234.279,05	2,810 %	31.12.2021	91.483,24
EZV Völklingen	135.500,00	2,450 %	30.11.2023	3.319,75

8. Vermögens-, Finanz- und Ertragslage

AKTIVA	2015 T€	2014 T€	Abw. absolut	Abw. in %
Immaterielles Vermögen	9.284	9.540	-256	-3
Sachanlagen	352.064	346.571	5.493	2
Finanzanlagen	20.302	20.286	15	0
ANLAGEVERMÖGEN	381.649	376.396	5.253	1
Vorräte	3.873	3.877	-4	0
Forderungen u. sonstige Vermögensgegenstände	6.692	9.094	-2.403	-26
Flüssige Mittel	222	185	38	20
UMLAUFVERMÖGEN	10.787	13.156	-2.369	-18
RAP	23	29	-6	-19
BILANZSUMME	392.459	389.581	2.878	1

PASSIVA	2015 T€	2014 T€	Abw. absolut	Abw. in %
Gezeichnetes Kapital	2.560	2.560	0	0
Rücklagen	138.140	136.734	1.406	1
Gewinn- / Verlustvortrag	-4.545	3.411	-7.956	-233
Jahresüberschuss/-fehlbetrag	163	-7.956	8.119	-102
EIGENKAPITAL	136.317	134.749	1.568	1
Sonderposten	8.943	9.358	-415	-4
Rückstellungen	8.773	8.508	265	3
Verbindlichkeiten	238.426	236.966	1.459	1
- kurzfristig	83.856	77.441	6.415	8
- langfristig	154.570	159.525	-4.955	-3
FREMDKAPITAL	247.199	245.474	1.725	1
RAP	0	0	0	0
BILANZSUMME	392.459	389.581	2.878	1

Gewinn- und Verlustrechnung	2015 T€	2013 T€	Abw. absolut	Abw. in %
Umsatzerlöse	84.540	82.054	2.486	3
Bestandsveränderungen	0	0	0	0
aktivierte Eigenleistungen	1.897	1.935	-38	-2
sonst. betr. Erträge	5.284	3.584	1.699	47
Gesamtleistung	91.720	87.573	4.147	5
Materialaufwand	45.289	45.158	132	0
Personalaufwand	21.542	20.659	883	4
Abschreibungen	12.469	9.261	3.208	35
sonstiger betr. Aufwand	5.287	12.904	-7.617	-59
sonstige Steuern	75	78	-3	-4
Betriebsergebnis	7.059	-486	7.545	-1.552
Finanzergebnis	-6.778	-7.352	574	-8
Neutrales Ergebnis	-118	-118	0	0
Ertragssteuern	0	0	0	0
Jahresergebnis	163	-7.956	8.119	-102

Sonstige Wirtschaftszahlen	2015	2014	Abw. absolut	Abw. in %
Mitarbeiter	428	423	5	1
davon Auszubildende	2	3	-1	-33
Stand 31.12.2015				
Investitionen (T€)	17.943	14.747	3.196	22

9. Geschäftsverlauf und voraussichtliche Entwicklung des Unternehmens

Das Jahresergebnis 2015 wurde beeinflusst durch die Senkung der Abwassergebühren zum 01.01.2013. Die Anpassung war erforderlich zum Ausgleich der Vorjahresgewinne. Nachdem dies mit den Jahresgewinnen der Sparte Abwasser in 2011 und 2012 erfolgt ist, wurden in strikter Anwendung des Kommunalabgabengesetzes, die Abwassergebühren wiederum im Rahmen einer Dreijahreskalkulation für die Jahre 2015 und 2017 gesenkt.

Zusätzlich wurde das Ergebnis dadurch beeinflusst, da im Abwasserbereich, Kostenüberdeckungen nach § 6 Abs. 2 Satz 3 KAG Saarland in Höhe von T€ 2.411 aufgelöst wurden. Die weiteren Kostenüberdeckungen werden in den folgenden Jahren erfolgswirksam aufgelöst und wurden in der Kalkulation für diesen Zeitraum berücksichtigt.

Die Umsätze belaufen sich auf T€ 84.540, davon entfallen auf Abwasser T€ 50.453, Abfall T€ 19.263, Straßenreinigung T€ 8.574, Standplatzreinigung T€ 240, Werkstatt T€ 311, BGA ASS T€ 5.642 Mio. € und Personalgestellung T€ 57.

Das Investitionsvolumen belief sich für das Wirtschaftsjahr 2015 auf T€ 17.943 (Abfall T€ 4.890, Abwasser T€ 12.774, BgA ASS T€ 166, Werkstatt T€ 113).

Für die Instandhaltung und Erneuerung der Kanäle wendete der ZKE T€ 12.854, für immaterielle Wirtschaftsgüter T€ 65, für Betriebs- und Geschäftsausstattung T€ 385 für Fahrzeuge T€ 1.778, für Grundstücke und Gebäude T€ 1.768, für Maschinen und

Anlagen T€ 89 und für sonstige Anlagen im Bau T€ 1.180 auf.

Der ZKE ist im Stadtgebiet von Saabrücken gemäß dem Saarländischen Kommunalen Selbstverwaltungsgesetzes (KSVG) überwiegend mit hoheitlichen Pflichten der kommunalen Daseinsvorsorge beschäftigt.

Der Bereich der Abwasserentsorgung stellt im ZKE die investitionsstärkste Unternehmenssparte dar. Um eine Verschiebung langfristiger Investitionen in Richtung des Erhaltungsaufwandes zu reduzieren, wurde im Jahr 2015 eine Studie zur Ermittlung und des Erhalts des Substanzwertes der Kanalisation in Auftrag gegeben. Eine weitere Herausforderung besteht darin, im bestehenden Netz Anpassungsstrategien zu entwickeln, um den zukünftigen Anforderungen hinsichtlich etwaiger Risiken aus Starkregen gerecht zu werden. In diesem Bereich beauftragte der ZKE in 2015 eine Auswertung der topografischen Rahmenbedingungen im Stadtgebiet. Diese bildet die Grundlage für eine stadtweite Analyse der Risikofaktoren aus Oberflächenabflüssen für die bebaute Ortslage.

Die Stabilität der Gebühreneinnahmen im Bereich der Schmutzwasserentsorgung ist alljährlichen wetterbedingten Schwankungen unterworfen. In trockenen Jahren, wie in 2015, wurde mehr Frischwasser verbraucht, so dass sich die Gebühreneinnahmen verstetigen. Auf der anderen Seite gilt

als Nachfragerisiko das grundsätzliche Bemühen der Verbraucher Wasserverbräuche zu reduzieren. Gleiche Auswirkung hat der Strukturwandel in der Region, welcher ebenfalls mit einer reduzierten Wasserabnahme verbunden sein kann. In diesem Rahmen wird deutlich, dass die Gebühreneinnahmen deutlichen Schwankungen unterliegen können und im Voraus schlecht abzuschätzen sind.

Für die Sparte der hoheitlichen Abfallentsorgung bilden die Anlieferung der eingesammelten Abfälle an den EVS und seine Behandlungsanlagen einen entscheidenden Rahmen. Die kontinuierlich zurückgehenden Abfallmengen führen hier sowohl beim EVS als auch ZKE-intern zu einem erheblichen Preisdruck, dem man mit entsprechenden Strategien entgegen wirken muss, will man eine Gebührenstabilität erreichen.

Die Stadtreinigung, wozu auch der Winterdienst gehört, wird im Auftrag der Stadt (Straßenamt) vom ZKE übernommen. Die Finanzierung erfolgt über Straßenreinigungsgebühren der Anlieger und aus finanziellen Leistungen der Stadt für Tätigkeiten, die über die normale Reinigung der Straßen und Wege hinausgehen bzw. aus Tätigkeiten, die der Allgemeinheit zugerechnet werden. Auch die Kosten des Winterdienstes werden insgesamt durch die Landeshauptstadt getragen.

Bei den gewerblichen Entsorgungsleistungen sowie den Dienstleistungen der Werkstatt, können marktübliche Vergleiche angestellt werden. Um diese abzufragen, beteiligt sich der ZKE im Bereich der Werkstattleistungen an einem Benchmark vergleichbarer Fuhrparkgemeinden. Ein Ergebnis ist für 2016 zu erwarten.

Ausblick

Chancen im Bereich der **Abwasserentsorgung** sind durch interdisziplinäre Arbeitsweise im Bereich des Substanzerhalts des Kanalnetzes gegeben. Hierfür existieren bereits finanzmathematische Herangehensweisen, welche die bisherige Ingenieursicht ergänzen. Wenn die Kopplung der Alterungslogarithmen mit dem korrekten Zeitpunkt zur Schadensminimierung oder -beseitigung gefunden wird, kann die Kanalisation mit einem gezielten und besser planbaren Mittelansatz überarbeitet werden.

Im Bereich der **Abfallwirtschaft** bestehen u.a. Chancen bei der laut EVS Gesetz 2018 geänderten Zuständigkeit im Bereich der Grünschnittentsorgung. Hier gilt es ein saarlandweites Netzwerk funktionierender Behandlungsmöglichkeiten für sowohl Bioabfälle als auch Grünschnitt zu erarbeiten. Hier ist vorgesehen, die Kompostieranlage in das landesweite Netz der Grünschnittverwertung einzubinden und auf Dauer beizubehalten. Im Bereich Alttextil ist man im Citybereich von der Sammlung mittels Kombitonnen inzwischen abgekommen. Es ist vorgesehen, diese Sammlung künftig über eigene Sammelcontainer durchzuführen. Weitere Möglichkeiten sind ZKE-intern durch eine effiziente Sammlung sowie Vermarktung verschiedener Stoffströme zu erreichen.

Die **Straßenreinigung** wird dadurch profitieren, dass teilweise private Leistungen der Anwohnerreinigung soweit möglich in die öffentliche Zuständigkeit überführt werden. Erste Erfahrungen zeigen eine große Zufriedenheit bei den Bürgern sowie ein deutlich verbessertes Erscheinungsbild der Landeshauptstadt. Parallel wird seitens der Stadtverwaltung auch die Reinigung von Grün- und Freiflächen aus einer Hand (durch ZKE) angestrebt. Resultate werden für 2016 erwartet. Auch wurde im Jahr 2015

der Einsatz der Gruppenarbeit weiter vorangetrieben. Hierdurch werden die Verantwortlichkeiten für die Sauberkeit direkt den Reinigungskräften vor Ort übertragen. Diese Wege gilt es in der Zukunft weiter auszubauen.

Prognose

Die innerörtliche **Abwasserbeseitigung** ist geprägt durch Kontinuität und nachhaltiges Handeln. Die Schwerpunkte im Bereich Abwasser liegen auch in den Folgejahren in der Unterhaltung und dem strukturellen Erhalt des bestehenden Kanalnetzes sowie im geringeren Umfang in Netzerweiterungen. Ebenso werden in den kommenden Jahren aufgrund der Klimaproblematik und der absehbaren Folgen aus demografischen und strukturellen Änderungen Untersuchungen zur Überflutungsvorsorge bzw. Rückbaumaßnahmen durchgeführt. Daraus abzuleitende Konsequenzen auf bestehende städtebauliche Strukturen und geplante Entwicklungen sind aufzuzeigen und zu kommunizieren.

Im Bereich **Abfall** ist auch im fünften Jahr nach der Einführung der Verwiegung mit einem weiteren, leichten Rückgang der Restabfallmengen zu rechnen. In 2014 werden noch knapp 29.000 to Restabfälle gesammelt, also ca. 25 % weniger als in 2010. In 2015 werden die Mengen voraussichtlich stabil bleiben. Die Vermarktungssituation für Altpapier stellt sich in 2014 schlechter dar als in der Vergangenheit. Die Altpapierpreise sind auf ein durchschnittliches Niveau gesunken. Die Preise sind bei geringfügig sinkenden Mengen immer noch auskömmlich, tragen jedoch bei weitem nicht so stark wie in früheren Jahren zur Stabilisierung des Gebührenhaushaltes bei. Tendenziell ist der Markt jedoch stabil.

Die Stabilisierung und die operative Optimierung der Wertstofffassungssysteme sind in den nächsten Jahren, besonders im Hinblick auf das Kreislaufwirtschaftsgesetz von strategischer Bedeutung.

Der ZKE wird ab 2016 am Standort Wiesenstraße einen neuen Wertstoffhof eröffnen, der zur Entlastung des stark frequen-

tierten Wertstoffhofes Am Holzbrunnen dienen soll.

Die Abfallgebühren, zuletzt geändert zum 1. Januar 2011, konnten auch für die Jahre 2013 und 2014 stabil gehalten werden. In 2015 müssen sie jedoch angehoben werden. Die Lohnerhöhungen und die allgemeine Steigerung der Preise können zurzeit nicht mehr durch Verbesserungen in der Logistik und durch Optimierung in der Verwaltung aufgefangen werden.

Die neue Gesetzeslage im Saarland, nach der der Grünschnitt aus privaten Haushalten zentral ab 2020 beim Entsorgungverband Saar abgeliefert und dort einer weiteren Behandlung zugeführt werden sollen, bedarf einer grundlegenden Überlegung. Die LHS hatte sich im Zuge der Gesetzesnovellierung eindeutig gegen diese Lösung der zentralen Behandlung des Grünschnitts ausgesprochen. Diese fand jedoch keine Berücksichtigung im Gesetz.

In der **Stadtreinigung** wird die Sicherung des erreichten Standards in der Stadt angestrebt.

Ebenso wird sie davon profitieren, dass teilweise private Leistungen der Anwohnerreinigung, soweit möglich, in die öffentliche Zuständigkeit überführt werden. Erste Erfahrungen zeigen eine große Zufriedenheit bei den Bürgern, sowie ein deutlich verbessertes Erscheinungsbild der Landeshauptstadt.

Auch wurde im Jahr 2014 der Einsatz der Gruppenarbeit voran getrieben, die im Jahr 2015 eingeführt wurde. Hierdurch werden die Verantwortlichkeiten für die Sauberkeit direkt den Reinigungskräften vor Ort übertragen. Diese Wege gilt es weiter auszubauen.

Die Straßenreinigungsgebühren, letztmals festgesetzt im Jahre 2010, blieben auch in den Jahren 2013 und 2014 unverändert. In 2015 müssen sie jedoch aufgrund der allgemeinen Lohn- und Preisentwicklung angepasst werden.

Zweckverband Kommunale Entsorgung Heusweiler

ZKE Heusweiler

Saarbrücker Straße 28
66265 Heusweiler

www.zke-heusweiler.de

Tel.: 06806/98777 - 31

Fax: 06806/98777 - 32

Email: Wolfgang.Karges@zke-heusweiler.de

1. Geschäftsführung

Wolfgang Karges
Dipl.-Ing. Dirk Andres

2. Gründung des Zweckverbandes

01.01.2002

3. Stammkapital des Zweckverbandes

250.000 €

4. Beteiligungsverhältnisse

Gemeinde Heusweiler	70 %	175.000 €
Zentrale Kommunale Entsorgung Saarbrücken	30 %	75.000 €

5. Unternehmensgegenstand

Aufgaben und Zweck des Zweckverbandes

- (1) Der ZKE Heusweiler nimmt die innerörtlichen Aufgaben der Abwasserbeseitigung wahr. Er kann überörtliche Aufgaben der Abwasserbeseitigung im Auftrag des EVS übernehmen.
- (2) Ferner verfolgt der ZKE Heusweiler den Zweck, Schmutz- und Regenwasser sowie Fäkalien von den in der Gemeinde Heusweiler gelegenen Grundstücken zu sammeln und der überörtlichen Abwasseranlage zuzuführen.
- (3) Der ZKE Heusweiler übernimmt alle der Gemeinde Heusweiler obliegenden Aufgaben nach §§ 50 und 50a des Saarländischen Wassergesetzes in der Fassung der Bekanntmachung vom 03. März 1998 (Amtsbl. S. 306ff)

sowie nach der Satzung der Gemeinde Heusweiler über die Entwässerung von Grundstücken, den Anschluss an die öffentliche Abwasseranlage und deren Benutzung (Abwassersatzung) vom 18.12.2002

- (4) Der ZKE Heusweiler erbringt die zur Erfüllung der in den Abs. 1 bis 3 beschriebenen Aufgaben erforderlichen technischen und kaufmännischen Dienstleistungen selbst oder nach Maßgabe des Abs. 5.
- (5) Der ZKE Heusweiler kann sich zur Erfüllung seiner Aufgaben Dritter bedienen sowie auf Beschluss seiner Versammlung sich an Verbänden beteiligen, Kapitalgesellschaften gründen oder sich an ihnen beteiligen.

6. Verbandsversammlung

§ 5 der Satzung

(1) Die Verbandsversammlung besteht aus dreizehn Mitgliedern und zwar:

1. dem Bürgermeister der Gemeinde Heusweiler als Vorsitzenden.

2. acht Mitgliedern des Gemeinderates der Gemeinde Heusweiler
3. vier Vertretern ZKE, Saarbrücken

Mitglieder der Verbandsversammlung:

Bm. Thomas Redelberger, Verbandsvorsteher
Klaus Glock
Ute Hubig
Friedrich Michaelis
Peter Woll
Rosarina Mertes
Hans-Georg Müller bis 21.05.2015
Claudia Trappmann ab 28.05.2015
Reiner Zimmer
Pascal Kopp
Stv. Stefan Brand
Stv. Herbert Meyer
Stve. Harald Müller
Bernd Selzner, ZKE Saarbrücken

Verhinderungsvertreter

Dr. Volker Krämer
Esther Lipka
Theo Schmitt
Simone Stöhr, ZKE Sbr.

7. Beteiligung an anderen Gesellschaften (unmittelbar)

keine

8. Vermögens-, Finanz- und Ertragslage

Sonstige Wirtschaftszahlen	2015	2014	Abweichung absolut	Abw. in %
Mitarbeiter	2	2	0	0
- davon Auszubildende/Trainees	0	0	0	0
Stand 30.06.15: 2				
davon Auszubildende/Trainees	0	0	0	0
Investitionen (T€) (Anlagenzugänge), ohne Finanzanlagen	1.323 0	950	373	39

AKTIVA	2015 T€	2014 T€	Abw. absolut	Abw. in %
Immaterielles Vermögen	298	315	-17	-5
Sachanlagen	29.470	28.709	761	3
Finanzanlagen	0	0	0	0
ANLAGEVERMÖGEN	29.768	29.024	744	3
Vorräte	0	0	0	0
Forderungen und sonstige Vermögensgegenstände	324	267	57	21
Flüssige Mittel	61	189	-128	-68
UMLAUFVERMÖGEN	385	456	-71	-16
RAP	0	0	0	0
BILANZSUMME	30.153	29.480	673	2

PASSIVA	2015 T€	2014 T€	Abw. absolut	Abw. in %
Gezeichnetes Kapital	250	250	0	0
Rücklagen	15.427	15.427	0	0
Gewinn- / Verlustvortrag	246	279	-33	-12
Jahresüberschuss/-fehlbetrag	113	-33	146	-442
EIGENKAPITAL	16.036	15.923	113	1
Sonderposten	3.231	3.313	-82	-2
Rückstellungen	25	32	-7	-22
Verbindlichkeiten	10.861	10.212	649	6
- kurzfristig	779	779	0	0
- langfristig	9.433	9.433	0	0
FREMDKAPITAL	10.886	10.244	642	6
RAP	0	0	0	0
BILANZSUMME	30.153	29.480	673	2

Gewinn- und Verlustrechnung	2015 T€	2014 T€	Abw. absolut	Abw. in %
Umsatzerlöse	3.981	3.994	-13	0
Bestandsveränderungen	0	0	0	0
aktivierte Eigenleistungen	0	0	0	0
sonst. betr. Erträge	129	102	27	26
Gesamtleistung	4.110	4.096	14	0
Materialaufwand	2.569	2.700	-131	-5
Personalaufwand	148	140	8	6
Abschreibungen	570	575	-5	-1
sonstiger betr. Aufwand	184	189	-5	-3
sonstige Steuern	0	0	0	0
Betriebsergebnis	639	492	147	30
Beteiligungs- und Finanzergebnis	-526	-525	-1	0
Neutrales Ergebnis	0	0	0	0
ausserordentliches Ergebnis	0	0	0	0
Ertragssteuern	0	0	0	0
Jahresergebnis	113	-33	146	-442

Entsorgungszweckverband Friedrichsthal

EZF

Saarbrücker Str. 150
66299 Friedrichsthal

www.friedrichsthal.de

Tel.: 06897/8100-0

Fax: 06897/8100-15

Email: e.schacke@stadtwerke-friedrichsthal.de

1. Verbandsgeschäftsführung

Gerhard Bös
Simone Stöhr

2. Gründung des Zweckverbandes 01.01.2004

3. Stammkapital des Zweckverbandes € 100.000

4. Beteiligungsverhältnisse

Stadt Friedrichsthal	51 %	51.000 €
Zentrale Kommunale Entsorgung Saarbrücken	49 %	49.000 €

5. Unternehmensgegenstand

Gegenstand des Unternehmens

- (1) Der Zweckverband nimmt die örtlichen Aufgaben der Abwasserbeseitigung wahr. Er kann überörtliche Aufgaben der Abwasserbeseitigung im Auftrag des EVS übernehmen.
- (2) Ferner verfolgt der Zweckverband den Zweck, Schmutz- und Regenwasser sowie Fäkalien von den in der Stadt Friedrichsthal gelegenen Grundstücken zu sammeln und

überörtlichen Abwasseranlagen zuzuführen.

- (3) Der Zweckverband übernimmt alle der Stadt Friedrichsthal obliegenden Aufgaben nach §§ 50 und 50a des Saarländischen Wassergesetzes sowie nach der Satzung der Stadt Friedrichsthal über die Entwässerung der Grundstücke und den Anschluss an die öffentliche Abwasseranlage und deren Benutzung.

6. Verbandsversammlung

§ 5 der Satzung

- (1) Die Verbandsversammlung besteht aus neun Mitgliedern, und zwar
 1. dem Bürgermeister der Stadt Friedrichsthal als Vorsitzenden,
 2. vier Mitgliedern des Stadtrates der Stadt Friedrichsthal
 3. vier Vertretern der Zentralen Kommunalen Entsorgung Saarbrücken
- (2) Die Mitglieder gemäß Absatz 1 Nr. 2 werden vom Stadtrat der Stadt Friedrichsthal in entsprechender Anwendung des § 114 Absatz 2 KSVG ent-

sandt. Die Amtszeit entspricht der Dauer der allgemeinen Wahlperiode der Gemeindevertretungen im Saarland. Nach Ablauf der Amtszeit führen die bisherigen Mitglieder ihre Geschäfte bis zum ersten Zusammentreten der neuen Verbandsversammlung weiter.

- (3) Die Mitglieder gemäß Absatz 1 Nr. 3 werden von der Zentralen Kommunalen Entsorgung Saarbrücken jederzeit

widerruflich in die Verbandsversammlung entsandt.

- (4) Das Mandat eines Mitglieds der Verbandsversammlung erlischt mit der Beendigung des Amtes, das zur Wahl geführt hat.

- (5) Für die Vertretung des Mitgliedes nach Abs. 1 Nr. 2 und 3 können Stellvertreter entsandt werden.

Mitglieder der Verbandsversammlung Stand August 2016

Bürgermeister Rolf Schultheis, Verbandsvorsteher

Heinz-Hermann Winkel, SPD

Jochen Donnevert, CDU

Bernhard Vinzent, CDU

Ursula Schmidt, SPD

Bernd Selzner, ZKE Saarbrücken

Susanne Nickolai, SPD

Klaus Burgemeister, SPD

Alexander Bersin, CDU

Verhinderungsvertreter

Tanja Sebastian, SPD

Daniel Jung, CDU

Elsa Wainer, CDU

Klaus Gottfreund, Linke

Gisbert Oberkirch, ZKE Saarbrücken

Sigrid Martin-Köllner, SPD

Theo Schmitt, SPD

Susanne Adams, CDU

7. Beteiligung an anderen Gesellschaften

keine

8. Vermögens-, Finanz- und Ertragslage

Sonstige Wirtschaftszahlen	2015	2014	Abw. absolut	Abw. in %
Mitarbeiter	5	4	1	25
davon Auszubildende	0	0	0	0
			0	0
Stand 18.08.16: davon Auszubildende:				
Investitionen T €	1669	804	865	108
Leistungszahlen:				
Schmutzwasser in T cbm	431	425	6	1
Niederschlagswasser / T qm	879	901	-22	-2
Niederschlagswasser Gemeinde / T qm	345	343	2	1

AKTIVA	2015 T€	2014 T€	Abw. absolut	Abw. in %
Immaterielles Vermögen		0	0	0
Sachanlagen	14.576	13.396	1.180	9
Finanzanlagen	0	0	0	0
ANLAGEVERMÖGEN	14.576	13.396	1.180	9
Vorräte	0	0	0	0
Forderungen u. sonstige Vermögensgegenstände	124	125	-1	-1
Flüssige Mittel	1.292	1.028	264	26
UMLAUFVERMÖGEN	1.416	1.153	263	23
RAP	0	0	0	0
BILANZSUMME	15.992	14.549	1.443	10

PASSIVA	2015 T€	2014 T€	Abw. absolut	Abw. in %
Gezeichnetes Kapital	100	100	0	0
Rücklagen	5.185	5.185	0	0
Gewinn- / Verlustvortrag	67	70	-3	-4
Jahresüberschuss/-fehlbetrag	2	-3	5	-167
EIGENKAPITAL	5.354	5.352	2	0
Zuschüsse	3.437	2.519	918	36
Rückstellungen	269	278	-9	-3
Verbindlichkeiten	6.932	6.400	532	8
- kurzfristig	537	502	35	7
- langfristig	6.395	5.898	497	8
FREMDKAPITAL	7.201	6.678	523	8
RAP	0		0	0
BILANZSUMME	15.992	14.549	1.443	10

Gewinn- und Verlustrechnung	2015 T€	2014 T€	Abw. absolut	Abw. in %
Umsatzerlöse	2.685	2.686	-1	0
Bestandsveränderungen	0	0	0	0
aktivierte Eigenleistungen	1	1	0	0
sonst. betr. Erträge	113	103	10	10
Gesamtleistung	2.799	2.790	9	0
Materialaufwand	1.429	1.456	-27	-2
Personalaufwand	361	338	23	7
Abschreibungen	488	448	40	9
sonstiger betr. Aufwand	277	303	-26	-9
sonstige Steuern	0	0	0	0
Betriebsergebnis	244	245	-1	0
Finanzergebnis	-242	-248	6	-2
Neutrales Ergebnis	0	0	0	0
Ertragssteuern	0	0	0	0
Jahresergebnis	2	-3	5	-167

Zweckverband Entsorgung Kleinblittersdorf

ZEK

Rathausstraße 15
66271 Kleinblittersdorf

Tel.: 06805/2008-901
Fax: 06805/2008-980
Email: t.brach@kleinblittersdorf.de

1. Verbandsgeschäftsführung

Thomas Brach
Gisbert Oberkirch

Verbandsvorsteher:

Bürgermeister Stephan Strichertz

2. Gründung des Zweckverbandes

01.01.2004

3. Stammkapital des Zweckverbandes

€ 100.000

4. Beteiligungsverhältnisse

Gemeinde Kleinblittersdorf	51 %	51.000 €
Zentrale Kommunale Entsorgung Saarbrücken	49 %	49.000 €

5. Unternehmensgegenstand

Gegenstand des Unternehmens

(1) Der Zweckverband nimmt die örtlichen Aufgaben der Abwasserbeseitigung wahr. Er kann überörtliche Aufgaben der Abwasserbeseitigung im Auftrag des EVS übernehmen. Der Zweckverband übernimmt im Rahmen der gemäß § 2 Absatz 4 Satz 1 EVSG zwischen der Gemeinde Kleinblittersdorf und dem Entsorgungsverband Saar (EVS) geschlossenen öffentlich-rechtlichen Verträge die Aufgaben der Kommune. Er tritt in alle Rechte und Pflichten dieser Verträge ein.

- (2) Ferner verfolgt der Zweckverband den Zweck, Schmutz- und Regenwasser sowie Fäkalien von den in der Gemeinde Kleinblittersdorf gelegenen Grundstücken zu sammeln und überörtlichen Abwasseranlagen zuzuführen.
- (3) Der Zweckverband übernimmt alle der Gemeinde Kleinblittersdorf obliegenden Aufgaben nach §§ 50 und 50a des Saarländischen Wassergesetzes sowie nach der Satzung der Gemeinde Kleinblittersdorf über die Entwässerung der Grundstücke und den Anschluss an die öffentliche Abwasseranlage und deren Benutzung.

6. Verbandsversammlung

§ 5 der Satzung

(1) Die Verbandsversammlung besteht aus neun Mitgliedern, und zwar

1. dem Bürgermeister der Gemeinde Kleinblittersdorf als Vorsitzenden,
2. vier Mitgliedern des Gemeinderates der Gemeinde Kleinblittersdorf,

3. vier Vertretern der Zentralen Kommunalen Entsorgung Saarbrücken.
- (2) Die Mitglieder gemäß Absatz 1 Nr. 2 werden vom Gemeinderat der Gemeinde Kleinblittersdorf in entsprechender Anwendung des § 114 Absatz 2 KSVG entsandt. Die Amtszeit

entspricht der Dauer der allgemeinen Wahlperiode der Gemeindevertretungen im Saarland. Nach Ablauf der Amtszeit führen die bisherigen Mitglieder ihre Geschäfte bis zum ersten Zusammentreten der neuen Verbandsversammlung weiter. Hierbei gilt § 13 Abs. 2 Satz 3 KGG.

- (3) Die Mitglieder gemäß Absatz 1 Nr. 3 werden von der Zentralen Kommunalen Entsorgung Saarbrücken jederzeit widerruflich in die Verbandsversammlung entsandt.
- (4) Das Mandat eines Mitglieds der Verbandsversammlung erlischt mit der

Beendigung des Amtes, das zur Wahl geführt hat.

- (5) Jedes Mitglied kann sein Mandat jederzeit durch schriftliche Erklärung gegenüber dem Verbandsvorsteher mit sofortiger Wirkung niederlegen; die Erklärung ist unwiderruflich.
- (6) Für die Vertretung des Mitgliedes nach Abs. 1 Nr. 1 gilt § 63 KSVG. Für die Mitglieder nach Abs. 1 Nr. 2 und 3 können Stellvertreter entsandt werden. Absätze 2 bis 5 gelten entsprechend.

Mitglieder der Verbandsversammlung:

Bürgermeister Stephan Strichertz,
 Verbandsvorsteher
 Manfred Brandstetter, CDU
 Manfred Hoffmann, GRÜNE
 Günter Lang, SPD
 Bernhard Stopp, SPD
 Bernd Selzner, ZKE Saarbrücken
 Stve. Susanne Adams, CDU
 Stv. Günther Karcher, SPD
 Stve. Sigrid Martin-Köllner, SPD

Verhinderungsvertreter:

Erster Beigeordneter Thomas Unold

 Kathrin Groß, CDU
 Günter Melchior, GRÜNE
 Karl-Peter Fuhr, SPD
 Stefan Jung, SPD
 Simone Stöhr, ZKE Saarbrücken
 Anke Schwindling, CDU
 Philipp Schneider, SPD
 Thomas Kruse, SPD

7. Beteiligung an anderen Gesellschaften

keine

8. Vermögens-, Finanz- und Ertragslage

Sonstige Wirtschaftszahlen	2015	2014	Abw. absolut	Abw. in %
Mitarbeiter	1	1	0	0
davon Auszubildende	0	0	0	0
				0
Stand 30.06.2015: 6 davon Auszubildende: 0				
Investitionen (T€)	1145	1760	-615	-35

AKTIVA	2015 T€	2014 T€	Abw. absolut	Abw. in %
Immaterielles Vermögen	625	636	-11	-2
Sachanlagen	30.901	30.468	433	1
Finanzanlagen	0	0	0	0
ANLAGEVERMÖGEN	31.526	31.104	422	1
Vorräte	0	0	0	0
Forderungen u. sonstige Vermögensgegenstände	1.201	448	753	168
Flüssige Mittel	0	0	0	0
UMLAUFVERMÖGEN	1.201	448	753	168
RAP	0	0	0	0
BILANZSUMME	32.727	31.552	1.175	4

PASSIVA	2015 T€	2014 T€	Abw. absolut	Abw. in %
Gezeichnetes Kapital	100	100	0	0
Rücklagen	801	398	403	101
Gewinn- / Verlustvortrag	0	427	-427	-100
Jahresüberschuss/-fehlbetrag	-66	-24	-42	175
EIGENKAPITAL	835	901	-66	-7
Sonderposten	2.446	2.476	-30	-1
Rückstellungen	10	10	0	0
Verbindlichkeiten	29.436	28.165	1.271	5
- kurzfristig	6.447	4.978	1.469	30
- langfristig	22.989	23.187	-198	-1
FREMDKAPITAL	29.446	28.175	1.271	5
RAP	0	0	0	0
BILANZSUMME	32.727	31.552	1.175	4

Gewinn- und Verlustrechnung	2015 T€	2014 T€	Abw. absolut	Abw. in %
Umsatzerlöse	3.650	3.549	101	3
Bestandsveränderungen	0	0	0	0
aktivierte Eigenleistungen	56	63	-7	-11
sonst. betr. Erträge	0	5	-5	-100
Gesamtleistung	3.706	3.617	89	2
Materialaufwand	1.830	1.704	126	7
Personalaufwand	105	103	2	2
Abschreibungen	722	679	43	6
sonstiger betr. Aufwand	146	164	-18	-11
sonstige Steuern	0	0	0	0
Betriebsergebnis	903	967	-64	-7
Finanzergebnis	-969	-991	22	-2
Neutrales Ergebnis	0	0	0	0
Ertragssteuern	0	0	0	0
Jahresergebnis	-66	-24	-42	175

Entsorgungszweckverband Völklingen

Am Hammergraben 1
66333 Völklingen
www.voelklingen.de

EZV

Tel.: 06898/1323-89
Fax: 06898/1321-97
Email: Stefan.Lang@voelklingen.de
Klaus.Fassbender@Saarbruecken.de

1. Verbandsgeschäftsführung

Stefan Lang
Dr. Klaus Faßbender

2. Gründung des Zweckverbandes 23.01.2004

3. Stammkapital des Zweckverbandes 100.000 €

4. Beteiligungsverhältnisse

Mittelstadt Völklingen	71 %	71.000 €
Stadtwerke Völklingen Holding GmbH	9 %	9.000 €
Zentrale Kommunale Entsorgung Saarbrücken	20 %	20.000 €

5. Unternehmensgegenstand

Gegenstand des Unternehmens

- (1) Der Zweckverband wird überwiegend im Gebiet der Mittelstadt Völklingen tätig. Er nimmt an Stelle der Mittelstadt Völklingen die örtlichen Aufgaben der Abfallentsorgung als öffentlich-rechtlicher Entsorgungsträger im Sinne des § 5 Abs. 4 SAWG i.V. m. §§ 15, 13 Abs. 1 KrW-/AgfG wahr.
- (2) Der Zweckverband übernimmt als eigene Aufgaben insbesondere
 - das Einsammeln und Befördern von Abfällen in der Stadt
 - die Errichtung eines Wertstoffhofes
 - die Wertstofffassung
- (3) Die Verpflichtung zum Zusammentragen und Entsorgen illegal abgelagerter Abfälle auf der Allgemeinheit

- frei zugänglichen Grundstücken verbleibt bei der Stadt
- (4) Der Zweckverband erbringt die zur Erfüllung der in Abs. 1 beschriebenen Aufgaben erforderlichen Dienstleistungen selbst oder nach Maßgabe des Abs. 5.
 - (5) Der Zweckverband kann sich zur Erfüllung seiner Aufgaben seiner Mitglieder oder Dritter bedienen und auch als Dritter im Rahmen seiner in Abs. 1 beschriebenen Aufgaben tätig werden. Er kann sich nach Zustimmung der Verbandsversammlung an anderen Zweckverbänden beteiligen oder Kapitalgesellschaften gründen oder sich an ihnen beteiligen.

6. Verbandsversammlung

§ 5 der Satzung

- (1) Die Verbandsversammlung besteht aus elf Mitgliedern, und zwar
 1. dem Oberbürgermeister der Mittelstadt Völklingen als Vorsitzenden,
 2. sieben Mitgliedern des Rates der Mittelstadt Völklingen
 3. einem Vertreter der Holding sowie
 4. zwei Vertretern der Zentralen Kommunalen Entsorgung Saarbrücken
- (2) Die Mitglieder gemäß Absatz 1 Nr. 2 werden vom Rat der Mittelstadt Völklingen in entsprechender Anwendung des § 114 Absatz 2 KSVG entsandt. Die Amtszeit entspricht der Dauer der allgemeinen Wahlperiode der Gemeindevertretungen im Saar-

land. Nach Ablauf der Amtszeit führen die bisherigen Mitglieder ihre Geschäfte bis zum ersten Zusammentreten der neuen Verbandsversammlung weiter.

- (3) Die Mitglieder gemäß Absatz 1 Nr. 3 und 4 werden von der Holding bzw. dem Zentralen Kommunalen Entsorgung Saarbrücken jederzeit widerruflich in die Verbandsversammlung entsandt.
- (4) Das Mandat eines Mitglieds der Verbandsversammlung erlischt mit der Beendigung des Amtes, das zur Wahl geführt hat.
- (6) Für die Vertretung des Mitgliedes nach Abs. 1 Nr. 2, 3 und 4 können Stellvertreter entsandt werden.

Mitglieder der Verbandsversammlung

Lorig, Klaus	Oberbürgermeister	
Bintz, Wolfgang	Bürgermeister	
Blatt, Christine	Fremdsprachensekretärin	ab 29.05.2015
Bogler, Helmut	Gleisbauschlosser	Ab 09.10.2015
Brixius, Karl	Technischer Zeichner	ab 30.09.2014
Degen, Klaus	Industriemeister	ab 30.09.2014
Geisinger, Lothar	Fachinformatiker	ab 30.09.2014
Kuhn, Erik	Industriemeister	
Schäfer, Klaus	Elektriker	
Schwarz, Gerd	Anlagenmechaniker	ab 30.09.2014
Seewald, Eleonore	Regierungsbeschäftigte	ab 30.09.2014
Selzner, Bernd	Bauassessor	
Spey, Harald	Elektriker	ab 30.09.2014

7. Beteiligung an anderen Gesellschaften

keine

8. Vermögens-, Finanz- und Ertragslage

AKTIVA	2015 T€	2014 T€	Abw. absolut	Abw. in %
Immaterielles Vermögen	0	0	0	0
Sachanlagen	2.037	1.754	283	16
Finanzanlagen	0	0	0	0
ANLAGEVERMÖGEN	2.037	1.754	283	16
Vorräte	0	0	0	0
Forderungen und sonstige Vermögensgegenstände	630	560	70	13
Flüssige Mittel	1.265	1.239	26	2
UMLAUFVERMÖGEN	1.895	1.799	96	5
RAP		0	0	0
BILANZSUMME	3.932	3.553	379	11

PASSIVA	2015 T€	2014 T€	Abw. absolut	Abw. in %
Gezeichnetes Kapital	100	100	0	0
Rücklagen	706	706	0	0
Gewinn- / Verlustvortrag	742	725	17	2
Jahresüberschuss/-fehlbetrag	353	16	337	2.106
EIGENKAPITAL	1.901	1.547	354	23
Sonderposten	0	0	0	0
Rückstellungen	221	250	-29	-12
Verbindlichkeiten	1.809	1.756	53	3
- kurzfristig	0	0	0	0
- langfristig	0	0	0	0
FREMDKAPITAL	2.030	2.006	24	1
RAP			0	0
BILANZSUMME	3.931	3.553	378	11

Gewinn- und Verlustrechnung	2015 T€	2014 T€	Abw. absolut	Abw. in %
Umsatzerlöse	4.496	4.389	107	2
Bestandsveränderungen	0	0	0	0
aktivierte Eigenleistungen	0	0	0	0
sonst. betr. Erträge	321	145	176	121
Gesamtleistung	4.817	4.534	283	6
Materialaufwand	2.546	2.579	-33	-1
Personalaufwand	1.202	1.194	8	1
Abschreibungen	272	306	-34	-11
sonstiger betr. Aufwand	357	356	1	0
sonstige Steuern	7	6	1	16
Betriebsergebnis	434	93	341	367
Finanzergebnis	-23	-26	3	-12
Neutrales Ergebnis	0	0	0	0
Ertragssteuern	58	50	8	16
Jahresergebnis	353	17	336	1.978

Sonstige Wirtschaftszahlen	2015	2014	Abw. absolut	Abw. in %
Mitarbeiter	29	26	3	12
davon Auszubildende	0	0	0	0
			0	0
Stand 30.06.2012: davon Auszubildende:	0	0	0	
			0	
Investitionen (T€)	562	263	299	114

Im Jahr 2014 waren ein Beamter und 28 Beschäftigte beim EZV angestellt, wobei sich zwei Mitarbeiter in der Freistellungsphase der Altersteilzeit befinden.

9. Geschäftsverlauf und voraussichtliche Entwicklung des Unternehmens

Das Wirtschaftsjahr 2015 schließt mit einem Jahresgewinn in Höhe von 353 T€. Dies ist gegenüber dem Plan eine Verbesserung von 537 T€. Dieser Gewinn wird auf das nächste Jahr vorgetragen.

Diese Ergebnisverbesserung ist im Wesentlichen auf eine Beitragsgutschrift vom EVS in Höhe 306 T€ zurück zu führen. Das Abfallgebührenaufkommen hat sich gegenüber dem Plan um 80 T€ verbessert. Weitere Ergebnisverbesserungen konnten durch höhere Einnahmen beim Wertstoffhof (40 T€), bei der Papiervermarktung (53 T€) sowie bei den Dualen Systemen (18 T€) erzielt werden. Die Aufwendungen für Kraftstoffe und Direktmaterial waren 33 T€ geringer als geplant.

Die Altpapierpreise sind seit dem Jahr 2012 auf durchschnittlichem Niveau. Der Trend war in 2014 stabil. Die sinkenden Altpapierpreise zum Jahreswechsel wurden in der zweiten Jahreshälfte kompensiert. Die Fachliteratur beschreibt den Markt als gesättigt, so dass nicht mit einem weiteren Anstieg der Altpapierpreisen zu rechnen ist.

Entgegen den Altpapierpreisen sind die Preise insbesondere für Mischschrott in

2015 deutlich gesunken. Demzufolge ist auch die Vermarktung für Elektroschrott deutlich schwieriger geworden als in den Vorjahren. Die Ursache liegt neben den sinkenden Rohstoffpreisen für Metalle insbesondere in der schwierigen Vermarktungssituation der Kunststoffe. Dennoch konnten auch 2015 positive Erlöse erzielt werden.

Die Preise für hausabfallähnliche Gewerbeabfälle waren 2015 stabil und sind jedoch in 2016 deutlich angezogen.

Als Ergebnis unserer Analyse von Risiken, Gegenmaßnahmen, Absicherungen und Vorsorgen sind auf Basis der gegenwärtigen Risikobewertung keine bestandsgefährdenden Risiken vorhanden. Die Gesamtrisikoposition bleibt ggü. dem Vorjahr unverändert. Im Berichtsjahr lag der Risiko-Schwerpunkt in Bezug auf die Höhe des Beitrags sowie die Eintrittswahrscheinlichkeit auf der künftigen Entwicklung (Wegfall der AHKW Neunkirchen) der vom EVS festgesetzten überörtlichen Beiträge für die Entsorgung der Rest- und Bioabfälle.

Ver- und Entsorgungszweckverband Lebach

VEL

Dillinger Strasse 120
66822 Lebach
www.stadtwerke-lebach.de

Tel.: 06881/93612-0
Fax: 06881/93612-20
Email: a.graf@stadtwerke-lebach.de

1a Verbandsvorsteher

Bürgermeister Klauspeter Brill

1b Verbandsgeschäftsführung

Arno Graf
Dipl.-Ing. Alexander Becker -ZKE-

2. Gründung des Verbandes

1999

3. Stammkapital des Verbandes

1.007.090,07 €

4. Beteiligungsverhältnisse

Stadt Lebach	66,0 %	664.679,45 €
Landeshauptstadt Saarbrücken (ZKE)	34,0 %	342.410,62 €

5. Der Verband

Aufgaben und Zweck

Der Zweckverband nimmt die örtlichen Aufgaben der Abwasserentsorgung und des vormals städtischen Bau- und Betriebshofes wahr.

Er verfolgt den Zweck, Schmutz- und Regenwasser sowie Fäkalien von den in der Stadt Lebach gelegenen Grundstücken zu sammeln und überörtlichen Abwasseranlagen zuzuführen.

Der Zweckverband übernimmt alle der Stadt Lebach obliegenden Aufgaben nach §§ 50 und 50 a des Saarländischen Wassergesetzes sowie nach der Satzung der Stadt Lebach über die Entwässerung von Grundstücken und den Anschluss an die Kanalisation in der jeweils gültigen Fassung.

Ferner gehören zu den Aufgaben des ehem. Städt. Bau- und Betriebshofes insbesondere die Reinigung, Instandsetzung und Unterhaltung öffentlicher Straßen, die Pflege der Friedhöfe, Parkanlagen, Freizeit- und Spielflächen, die Wartung und Instandsetzung städt. Gebäude und Sportanlagen, die Unterhaltung städt. Wasserläufe sowie Abfallentsorgungsaufgaben nach §§ 5 und 10 SAWG i. d. jeweils gültigen Fassung.

Er erbringt die zur Erfüllung dieser Aufgaben erforderlichen technischen und kaufmännischen Dienstleistungen selbst oder kann sich zur Erfüllung seiner Aufgaben Dritter bedienen.

6. Verbandsversammlung § 5 der Satzung

(1) Die Verbandsversammlung besteht aus neun Mitgliedern, und zwar

- dem Bürgermeister der Stadt Lebach,
- fünf Mitgliedern des Stadtrates Lebach
- drei Vertretern der Landeshauptstadt Saarbrücken.

Mitglieder der Verbandsversammlung:

Klauspeter Brill, Bürgermeister Lebach,
Verbandsvorsteher
Silke Noss-Schedler, CDU Lebach
Rolf Nätzer, CDU Lebach
Anna Schmidt, SPD Lebach
Rita Nickolai-Heinrich, SPD Lebach
Fred Metschberger, FDP Lebach
Bernd Selzner, ZKE Saarbrücken, St. Vorsteher
Sascha Grimm, CDU, Stadtrat SB
Harald Müller, SPD, Stadtrat SB

Stellvertretende Mitglieder:

Dr. Rainer Fries, CDU Lebach
Peter Johann, CDU Lebach
Olaf Müller, SPD Lebach
Dieter Pfeifer, SPD Lebach
Dieter Heim, FDP Lebach
Simone Stöhr, ZKE Saarbrücken
Dorothee Wendel, CDU, Stadtrat SB
Philipp Schneider, SPD, Stadtrat SB

7. Beteiligung an anderen Gesellschaften

Beteiligung von 9 % am Lebacher Abfallzweckverband (LAZ)

8. Vermögens-, Finanz- und Ertragslage

AKTIVA	2015 T€	2014 T€	Abw. absolut	Abw. in %
Immaterielles Vermögen	2.117	2.161	-44	-2
Sachanlagen	34.742	33.582	1.160	3
Finanzanlagen	5	5	0	0
ANLAGEVERMÖGEN	36.864	35.748	1.116	3
Vorräte	4	4	0	0
Forderungen u. sonstige Vermögensgegenstände	1.364	1.260	104	8
Flüssige Mittel	1.407	890	517	58
UMLAUFVERMÖGEN	2.775	2.154	621	29
RAP	10	5	5	100
BILANZSUMME	39.649	37.907	1.742	5

PASSIVA	2015 T€	2014 T€	Abw. absolut	Abw. in %
Gezeichnetes Kapital	1.007	1.007	0	0
Rücklagen	3.498	3.498	0	0
Gewinn- / Verlustvortrag	297	35	262	749
Jahresüberschuss/-fehlbetrag	66	262	-196	-75
EIGENKAPITAL	4.868	4.802	66	1
Sonderposten	5.906	5.907	-1	0
Rückstellungen	629	593	36	6
Verbindlichkeiten	27.928	26.277	1.651	6
- kurzfristig			0	0
- langfristig			0	0
FREMDKAPITAL	28.557	26.870	1.687	6
RAP	318	328	-10	-3
BILANZSUMME	39.649	37.907	1.742	5

Umsatzerlöse	6.850	6.899	-49	-1
Bestandsveränderungen	0	0	0	0
aktivierte Eigenleistungen	2	14	-12	-86
sonst. betr. Erträge	547	607	-60	-10
Gesamtleistung	7.399	7.520	-121	-2
Materialaufwand	2.954	2.976	-22	-1
Personalaufwand	1.930	1.928	2	0
Abschreibungen	882	881	1	0
sonstiger betr. Aufwand	672	702	-30	-4
sonstige Steuern	6	11	-5	-45
Betriebsergebnis	955	1.022	-67	-7
Finanzergebnis	-889	-760	-129	17
Neutrales Ergebnis			0	0
Ertragssteuern	0	0	0	0
Jahresergebnis	66	262	-196	-75

Sonstige Wirtschaftszahlen	2015	2014	Abw. absolut	Abw. in %
Mitarbeiter	36	37	1	-3
davon Auszubildende	0	0	0	0
				0
Stand 30.06.2012: davon Auszubildende:				
Investitionen (T€)	2.830	2.887	57	-2

9. Geschäftsverlauf und voraussichtliche Entwicklung des Unternehmens

Im Wirtschaftsjahr 2015 wurden in der Sparte Abwasser Umsatzerlöse im Bereich der Abwasserbeseitigung in Höhe von T€ 4.723 (2014: 4.619 T€) erzielt. Ursächlich für diese Entwicklung war eine leicht steigende gebührenrelevante Abwassermenge, wobei die abflusswirksamen und teilversiegelten Flächen nahezu auf gleichem Niveau geblieben sind.

Im Bereich des Bau- und Betriebshofes wurden Umsatzerlöse in Höhe von 2.182 T€ (2014: 2.259 T€) erzielt. Ursächlich hierfür sind der konstant hohe Krankenstand und die damit verbundenen niedrigeren Umsatzerlöse in dieser Sparte. Eine Erhöhung des Stundenverrechnungssatzes von 47,80 € auf 49,50 € konnte die geringeren Umsatzerlöse ebenfalls nicht kompensieren. Die Sparte weist unter Berücksichtigung eines satzungsgemäßen Verlustausgleichs der Stadt Le-

bach im Geschäftsjahr 2015 einen Jahresüberschuss von T€ 21 aus.

Die Sparte Abwasser hat auf der Grundlage der vorangegangenen Prämissen mit einem Jahresüberschuss in Höhe von T€ 107 abgeschlossen. Im Wirtschaftsjahr 2015 wurden Mittel im Rahmen des genehmigten Wirtschaftsplanes in Höhe von T€ 3.050 aufgenommen.

Im Wirtschaftsjahr 2015 wurden Investitionen in Höhe von 2.830 T€ für verschiedene Kanalbaumaßnahmen und Anschaffungen des Bau- und Betriebshofes getätigt.

Im Ausblick auf das Wirtschaftsjahr 2016 sind Investitionen in Höhe von 2.610 T€ in der Sparte Abwasser und in der Sparte Bau- und Betriebshof T€ 170 vorgesehen.

Die Abwassergebühren werden bei 3,55 €/m³ Schmutzwassergebühr und 0,88 €/m³ Niederschlagswassergebühr für das Wirtschaftsjahr 2016 verbleiben.

1. Verbandsvorsteher

Bürgermeisterin Birgit Müller-Closset

1. Geschäftsführung

Hermann Josef Schumacher (Technischer Bereich) bis 31.12.2015

Christian Schäfer (Technischer Bereich) ab 1.01.2016

Jürgen Klaumann (Kaufmännischer Bereich) seit 1.06.2015

Hans-Peter Hoffmann (Kaufmännischer Bereich) bis 31.05.2015

2. Gründung des Zweckverbandes

01.01.2002

3. Stammkapital des Betriebes

500.000,- €

4. Beteiligungsverhältnisse

Gemeinde Eppelborn	51 %	255.000 €
Landeshauptstadt Saarbrücken (ZKE)	39 %	195.000 €
WVO GmbH	10%	50.000 €

5. Unternehmensgegenstand**Aufgaben und Zweck des Zweckverbandes**

(1) Der Zweckverband nimmt die örtlichen Aufgaben der Abwasserbeseitigung wahr. Er kann überörtliche Aufgaben der Abwasserbeseitigung im Auftrag des EVS übernehmen.

(2) Ferner verfolgt der Zweckverband den Zweck, Schmutz- und Regenwasser sowie Fäkalien von den in der Gemeinde Eppelborn gelegenen Grundstücken zu sammeln und der überörtlichen Abwasseranlage zuzuführen.

(3) Der Zweckverband übernimmt alle der Gemeinde Eppelborn obliegenden Aufgaben nach §§ 50 und 50a des Saarländischen Wassergesetzes in der Fassung der Bekanntmachung vom 30. Juli 2004 (Amtsblatt S. 1994ff) sowie nach der Satzung des

Abwasserverbandes Eppelborn über die Entwässerung von Grundstücken, den Anschluss an die öffentliche Abwasseranlage und deren Benutzung (Abwassersatzung) vom 19.11.2008.

(4) Der Zweckverband erbringt die zur Erfüllung der in den Abs. 1 bis 3 beschriebenen Aufgaben erforderlichen technischen und kaufmännischen Dienstleistungen selbst oder nach Maßgabe des Abs. 5.

(5) Der Zweckverband kann sich zur Erfüllung seiner Aufgaben Dritter bedienen sowie auf Beschluss seiner Verbandsversammlung sich an Verbänden beteiligen, Kapitalgesellschaften gründen oder sich an ihnen beteiligen.

6. Verbandsversammlung

§ 5 der Satzung

(1) Die Verbandsversammlung besteht aus elf Mitgliedern und zwar:

1. dem Bürgermeister der Gemeinde Eppelborn als Vorsitzenden,

2. fünf Mitgliedern des Gemeinderates der Gemeinde Eppelborn,
3. vier Vertretern der Landeshauptstadt Saarbrücken und
4. einem Vertreter der WVO.

Mitglieder der Verbandsversammlung:

Bgm. Birgt Müller-Closset, Vorsitzende

Adrian Bost, CDU
Giacomo Santalucia, CDU
Berthold Schmitt, CDU
Edgar Kuhn, SPD
Manfred Klein, SPD
Stefan Kunz, WVO
Bernd Selzner, ZKE
Theo Schmitt, ZKE
Klaus Burgemeister, ZKE
Alexander Bersin, ZKE

Verhinderungsvertreter

Beigeordneter der Gemeinde Eppelborn

Artur Ziegler, CDU
Christian Ney, CDU
Michael Hoffmann, CDU
Uwe Ziegler, SPD
Stefan Groß, SPD
Patrick Kappenstein, WVO
Simone Stöhr, ZKE
Günther Karcher, ZKE
Susanne Nickolai, ZKE
Alexander Kessler, ZKE

7. Beteiligung an anderen Gesellschaften

keine

8. Vermögens-, Finanz- und Ertragslage

AKTIVA	2015 T€	2014 T€	Abw. absolut	Abw. in %
Immaterielles Vermögen	1.870	1.432	438	31
Sachanlagen	27.283	26.489	794	3
Finanzanlagen	0	0	0	0
ANLAGEVERMÖGEN	29.153	27.921	1.232	4
Vorräte	0	0	0	0
Forderungen u. sonstige Vermögensgegenstände	307	273	34	12
Flüssige Mittel	6	696	-690	-99
UMLAUFVERMÖGEN	313	969	-656	-68
RAP			0	0
BILANZSUMME	29.466	28.890	576	2

PASSIVA	2015 T€	2014 T€	Abw. absolut	Abw. in %
Gezeichnetes Kapital	500	500	0	0
Rücklagen	10.729	10.527	202	2
Gewinn- / Verlustvortrag	570	649	-79	-12
Jahresüberschuss/-fehlbetrag	-474	-79	-395	500
EIGENKAPITAL	11.325	11.597	-272	-2
Sonderposten	4.700	4.789	-89	-2
Rückstellungen	214	83	131	158
Verbindlichkeiten	13.227	12.421	806	6
FREMDKAPITAL	13.441	12.504	937	7
RAP	0	0	0	0
BILANZSUMME	29.466	28.890	576	2

Gewinn- und Verlustrechnung	2015 T€	2014 T€	Abw. absolut	Abw. in %
Umsatzerlöse	3.565	3.549	16	0
Bestandsveränderungen	0	0	0	0
aktivierte Eigenleistungen	0	0	0	0
sonst. betr. Erträge	89	95	-6	-6
Gesamtleistung	3.654	3.644	10	0
Materialaufwand	2.249	2.107	142	7
Personalaufwand	75	20	55	275
Abschreibungen	628	621	7	1
sonstiger betr. Aufwand	721	520	201	39
sonstige Steuern	0	0	0	0
Betriebsergebnis	-19	376	-395	-105
Finanzergebnis	-455	-455	0	0
Neutrales Ergebnis	0	0	0	0
Ertragssteuern	0	0	0	0
Jahresergebnis	-474	-79	-395	500

Sonstige Wirtschaftszahlen	2015	2014	Abw. absolut	Abw. in %
Mitarbeiter	1	1	0	0
davon Auszubildende/Trainees			0	0
Investitionen (T€) (Anlagenzugänge) (ohne Finanzanlagen)	1.725	975	750	77

9. Geschäftsverlauf und voraussichtliche Entwicklung des Unternehmens

Der AWZE hat das Wirtschaftsjahr 2015 mit einem Verlust von -474.371,25 € abgeschlossen. Der Jahresfehlbetrag wurde auf neue Rechnung vorgetragen und mit dem Gewinnvortrag der Vorjahre von 569.932,50 € verrechnet.

Die Schmutzwassergebühr betrug in 2015 € 3,25 je cbm und die Niederschlagswassergebühr betrug € 0,90 je Quadratmeter versiegelter und abflusswirksamer Fläche.

Die Liquiditätslage war in 2015 einzelnd angespannt, sodass die Erhöhung des Kassenkredites auf 500.000 € zum Beginn des Wirtschaftsjahres 2016 erforderlich wurde.

Der AWZE hat das am 15.12.2004 implementierte Risikofrüherkennungssys-

tem, das der systematischen Erfassung und Steuerung aller bestandsgefährdenden Risiken dienen soll, im Rahmen der Risikoinventur für das Jahr 2015 aktualisiert und fortgeschrieben. Die Verbandsleitung sieht derzeit keine bestandsgefährdenden Risiken.

Die zukünftige Ertragssituation wird auch weiterhin von der Entwicklung der Einflussgrößen Frischwasserverbrauch und versiegelter abflusswirksamer Flächen, der Gebührensituation zusätzlich vor allem von der Entwicklung der Größen – einheitlicher Verbandsbeitrag, Investitions- und Instandhaltungsbedarf sowie Finanzierungskosten – bestimmt werden.

A.S.S. Abfallwirtschafts- gesellschaft Saarbrücken mbH

Schillstraße 65
66113 Saarbrücken

A.S.S. GmbH

Tel.: 0681/905-7116
Fax: 0681/905-7198

1. Geschäftsführung

Marion Linder
Bernd Selzner

2. Gründung der Gesellschaft

1995

3. Stammkapital der Gesellschaft

200.000 €

4. Beteiligungsverhältnisse

Landeshauptstadt Saarbrücken (ZKE)

100,00 %

200.000 €

5. Das Unternehmen

Gegenstand der Gesellschaft ist laut § 2 des Gesellschaftsvertrages das Einsammeln und Befördern von Abfällen aller Art, die Erfassung, Sortierung und Verwertung der Sekundärrohstoffe, der

damit verbundene Transport im gewerblichen Güternahverkehr nach Güterkraftverkehrsgesetz und die Erbringung technischer, kaufmännischer und sonstiger Dienstleistungen.

Mit Rückkauf der Geschäftsanteile der Versorgungs- und Verkehrsgesellschaft Saarbrücken mbH an der A.S.S durch die LHS (ZKE) wurde der gewerbliche Entsorgungsbereich wieder in die LHS integriert.

den ZKE, der auch das Personal vorhält, über.

Derzeit besteht noch ein Dienstleistungsvertrag mit dem Lebacher Abfallzweckverband, der mittels Geschäftsbesorgungsvertrag durch den ZKE erfüllt wird. Es ist beabsichtigt, auch diese Beteiligung im Rahmen der interkommunalen Zusammenarbeit auf den ZKE überzuleiten.

Die Gesellschaft ist bis auf die benötigte Geschäftsführung im Nebenamt zwischenzeitlich personenlos; die Beschäftigten verblieben entweder im VVS-Konzern oder wurden auf den ZKE übergeleitet.

Aufgrund des plangemäßen Abbaus der operativen Geschäftstätigkeit ist im Gesellschafterkreis einvernehmlich beschlossen worden, dass die Geschäftsanteile der Kreisstadt Saarlouis und der Mittelstadt Völklingen ebenfalls durch den ZKE erworben werden sollen. Der Erwerb der Anteile erfolgte zum 28.01.2015 mit notariellem Kaufvertrag.

Die Geschäftstätigkeit wurde plangemäß auf das Halten der bestehenden Beteiligungen sowie die Vermietung des Gebäudes Weyerbachtal reduziert, welches am 07.11.2013 an den ZKE veräußert wurde. Bestehende Verträge gingen auf

6. Aufsichtsrat

§ 10 des Gesellschaftervertrages

- (2) Der Aufsichtsrat besteht aus 7 Mitgliedern.
- (3) Der Oberbürgermeister der Landeshauptstadt Saarbrücken ist gemäß § 114 Abs. 1 KSVG geborenes Mitglied und Vorsitzender des Aufsichtsrates.

Die nicht geborenen Mitglieder des Aufsichtsrates, die nicht dem Stadtrat der Landeshauptstadt Saarbrücken angehören müssen, werden

auf Vorschlag des Stadtrates der LHS von der Gesellschafterversammlung gewählt. Sie sollen über eine besondere Sachkunde verfügen, die durch Ausbildung oder Erfahrung dargelegt werden muss.

- (4) Die Amtsdauer des Aufsichtsrates endet mit Ablauf der Wahlperiode des Rates der Landeshauptstadt Saarbrücken. Der alte Aufsichtsrat führt seine Geschäfte bis zur Bildung eines neuen weiter.

Mitglieder des Aufsichtsrates: 01.01.2016

Ralf Latz, Vorsitzender
 Elisabeth Rammel, SPD
 Harald Müller, SPD
 Anke Schwindling, CDU
 Dorothee Wendel, CDU
 Claudia Stader, die Linke
 Claudia Willger, B'90/die Grünen

Verhinderungsvertreter:

Karl Brixius, SPD
 Thomas Kruse, SPD
 Volker Krämer, CDU
 Rainer Ritz, CDU
 Winfried Jung, die Linke
 Britta Planz, B'90/die Grünen

7. Beteiligung an anderen Gesellschaften und Zweckverbänden

Anteil in %

Saarbrücker Wertstoff Gesellschaft für die Vermarktung von Abfallwertstoffen mbH /SWG)	50,00 %
Saar Service GmbH (SSG)	10,00 %
Schlackeverwertungsgesellschaft Illingen mbH, Illingen (SVI)	33,33 %
Lebacher Abfallzweckverband (LAZ)	40,00 %

8. Vermögens-, Finanz- und Ertragslage

Gewinn- und Verlustrechnung	2015 T€	2014 T€	Abw. absolut	Abw. in %
Umsatzerlöse			0	0
Bestandsveränderungen			0	0
aktivierte Eigenleistungen			0	0
sonst. betr. Erträge	122	125	-3	-2
Gesamtleistung	122	125	-3	-2
Materialaufwand	109	125	-15	-12
Personalaufwand	10	14	-4	-30
Abschreibungen	0	0	0	0
sonstiger betr. Aufwand	17	30	-14	-45
sonstige Steuern	0	0	0	0
Betriebsergebnis	-13	-44	30	-69
Finanzergebnis	-3	11	-14	-127
Neutrales Ergebnis			0	0
Ertragssteuern	0	3	-3	-94
Jahresergebnis	-16	-36	19	-54

AKTIVA	2015 T€	2014 T€	Abw. absolut	Abw. in %
Immaterielles Vermögen			0	0
Sachanlagen	0	0	0	0
Finanzanlagen	173	173	0	0
ANLAGEVERMÖGEN	173	173	0	0
Vorräte	0	0	0	0
Forderungen u. sonstige Vermögensgegenstände	4.531	2.029	2.503	123
Flüssige Mittel	752	3.271	-2.519	-77
UMLAUFVERMÖGEN	5.284	5.300	-16	0
RAP	0	0	0	0
BILANZSUMME	5.456	5.473	-17	0

PASSIVA	2015 T€	2014 T€	Abw. absolut	Abw. in %
Gezeichnetes Kapital	200	200	0	0
Rücklagen	3.028	3.028	0	0
Gewinn- / Verlustvortrag	2.064	2.100	-36	-2
Jahresüberschuss/-fehlbetrag	-16	-36	19	-54
EIGENKAPITAL	5.276	5.292	-16	0
Sonderposten	0	0	0	0
Rückstellungen	170	160	10	6
Verbindlichkeiten	10	21	-10	-51
- kurzfristig			0	0
- langfristig			0	0
FREMDKAPITAL	180	181	-1	0
RAP	0	0	0	0
BILANZSUMME	5.456	5.473	-17	0

Sonstige Wirtschaftszahlen	2015	2014	Abw. absolut	Abw. in %
Mitarbeiter	1	1	0	0
davon Auszubildende	0	0	0	0
			0	0
Stand 31.12.2013	0	0		
			0	
Investitionen (T€)	0	0	0	0

9. Geschäftsverlauf und voraussichtliche Entwicklung des Unternehmens

Die A.S.S. GmbH hat kein operatives Geschäft mehr. Die bisherigen Erträge und Aufwendungen der Gesellschaft resultierten aus der Finanzierung und Vermietung des Grundstücks nebst aufstehendem Gebäude im Weyerbachtal sowie aus Beteiligungen. Da die Geschäftstätigkeit der A.S.S. GmbH in Form der Vermietung des Betriebsgeländes „Im Weyerbachtal“ mit dessen Verkauf zum 31.12.2013 wegfallen ist, liegen die Gesellschaftsrisiken lediglich im Bereich der Beteiligungen. Bei keiner der Beteiligungen besteht eine Nachschusspflicht.

Kurzfristig werden derzeit keine gesicherten weiteren Erträge generiert. Chancen bestehen derzeit lediglich im Bereich der Beteiligungen.

Hier ist auf die SVI ein besonderes Augenmerk zu legen, da hier mit größeren Investitionen im Jahr 2014 die Ertragschancen in den Folgejahren gesichert werden sollten. Aber durch den Verfall der Metallpreise in 2015 steht die SVI in schwierigen Verhandlungen mit ihrem Vertragspartner, der AVA-Velsen GmbH. Der Vertrag soll vorzeitig, jedoch spätestens bis zum Jahresende gekündigt werden. Es wird zurzeit über Ausgleichszahlungen gestritten, welche die niedrigen Stahlpreise zumindest teilweise auffangen sollen. Die AVA-Velsen GmbH möchte keine Ausgleichszahlungen leisten und strebt eine Neuausschreibung an. Falls die SVI als Bestbieter aus dieser Ausschreibung hervorgeht, kann die ansonsten unausweichliche Liquidation der SVI umgangen werden.

Das Konzept „Standort Service Plus“ steht für ein einheitliches Dienstleistungsspektrum kommunaler Entsorgungsunternehmen, das die Wohnungswirtschaft künftig erwartet. Dieses Konzept ist auch für die Landeshauptstadt Saarbrücken interessant und könnte über die A.S.S. GmbH abgewickelt werden. Hier wird zurzeit über ein Reinigungsangebot von Müllgefäßen nachgedacht und der Bedarf ermittelt.

Weiterhin ist geplant, dass der ZKE die Beteiligung am Lebacher Abfallzweckverband zum 01.01.2017 übernehmen will, da das operative Geschäft bereits durch ZKE erfüllt wird.

Für das Jahr 2016 ist keine weitere wesentliche geänderte Entwicklung der Gesellschaft zu erwarten.

Lebacher Abfallzweckverband

LAZ

Am Markt 1
66822 Lebach
www.lebach.de

Tel.: 06881/59-0
Fax: 06881/59-211
Email: stadt@lebach.de

1a Vorstandsvorsteher

Klauspeter Brill, Vorstandsvorsteher

1b Verbandsgeschäftsführung

Klaus Peter
Arno Graf

2. Gründung der Gesellschaft	2000
3. Stammkapital der Gesellschaft	50.000,-- €

4. Beteiligungsverhältnisse

Stadt Lebach	51 %	25.500 €
Ver- und Entsorgungszweckverband Lebach	9 %	4.500 €
A.S.S. Abfallwirtschaftsgesellschaft Saarbrücken mbH	40 %	20.000 €

5. Unternehmensgegenstand

Der Zweckverband wird überwiegend im Gebiet der Stadt Lebach bei der Erledigung von Aufgaben der örtlichen Abfallentsorgung tätig.

Die Stadt Lebach überträgt die Aufgaben nach § 3 Abs. 1 EVSG dergestalt auf den Zweckverband, dass dieser an Stelle der Gemeinde öffentlich-rechtlicher Entsorgungsträger im Sinne des § 5 SAWG i.V.m. §§ 15, 13 Abs. 1 KrW-/ABFG wird. Der Zweckverband erbringt die zur Erfüllung der in den Abs. 1 und 2 beschriebenen Aufgaben erforderlichen technischen und kaufmännischen Dienstleistungen selbst oder nach Maßgabe des Abs. 4.

Der Zweckverband kann sich zur Erfüllung seiner Aufgaben seiner Mitglieder oder Dritter bedienen und auch als Dritter im Rahmen seiner in Abs. 1 beschriebenen Aufgaben tätig werden. Er kann sich an anderen Zweckverbänden beteiligen oder Kapitalgesellschaften gründen oder sich an ihnen beteiligen.

Seit 30.06.2001 betreibt der Zweckverband in Lebach einen Wertstoff- und Entsorgungshof, welcher sich seit 2004 in der Hans-Schardt-Straße befindet.

6. Verbandsversammlung

§ 5 der Satzung

Zusammensetzung und Amtszeit der Verbandsversammlung

- (1) Die Verbandsversammlung besteht aus neun Mitgliedern, und zwar
1. dem Bürgermeister der Stadt Lebach als Vorsitzendem,
 2. vier Mitgliedern der Stadt Lebach,
 3. drei Mitgliedern der A.S.S. GmbH,
 4. einem Vertreter des Ver- und Entsorgungszweckverbandes Lebach (VEL).

- (2) Für die Bestellung der Mitglieder der Stadt und des VEL gilt § 114 KSVG entsprechend.
- (3) Die übrigen Mitglieder der Verbandsversammlung werden von der A.S.S. GmbH bestimmt.
- (4) Für jedes Mitglied der Verbandsversammlung wird ein Vertreter entsandt.

Mitglieder der Verbandsversammlung:

Stand: Oktober 2014

Brill, Klauspeter
Grimm, Sascha, CDU
Johann, Peter
Kron, Thomas
Ferdinand-Storb, Petra
Lipka, Esther, SPD
Müller, Harald, SPD
Uhrhahn, Klaus Dieter
Selzner Bernd, ZKE

Verhinderungsvertreter

Selzner, Bernd, ZKE
Wendel, Dorothee, CDU
Nätzer, Rolf
Schaan, Alwin
Müller, Olaf
Schneider, Philipp, SPD
Schmitt, Theo, SPD
Laase, Verena

7. Beteiligung an anderen Gesellschaften

keine

8. Vermögens-, Finanz- und Ertragslage

Gewinn- und Verlustrechnung	2015 T€	2014 T€	Abw. absolut	Abw. in %
Umsatzerlöse	1.966	1.562	380	32
Bestandsveränderungen			0	0
aktivierte Eigenleistungen	0	0	0	0
sonst. betr. Erträge + Zinserträge	366	257	-584	-74
Gesamtleistung	2.332	1.819	-204	-10
Materialaufwand	1.229	1.186	28	2
Personalaufwand	318	272	4	2
Abschreibungen	91	108	2	3
sonstiger betr. Aufwand	352	342	77	28
sonstige Steuern	7	8	-2	-18
Betriebsergebnis	1.997	1.916	-313	-130
Finanzergebnis	0	0	0	0
Neutrales Ergebnis	0	0	0	0
Ertragssteuern	0	0	0	0
Jahresergebnis	335	-97	-313	-130

AKTIVA	2015 T€	2014 T€	Abw. absolut	Abw. in %
Immaterielles Vermögen	1	1	0	0
Sachanlagen	1.024	1.080	-56	-5
Finanzanlagen			0	0
ANLAGEVERMÖGEN	1.025	1.081	-56	-5
Vorräte			0	0
Forderungen u. sonstige Vermögensgegenstände	250	307	-57	-19
Flüssige Mittel	364	157	207	132
UMLAUFVERMÖGEN	614	464	150	32
RAP	1	1	0	0
BILANZSUMME	1.640	1.546	94	6

PASSIVA	2015 T€	2014 T€	Abw. absolut	Abw. in %
Gezeichnetes Kapital	50	50	0	0
Rücklagen	836	836	0	0
Gewinn- / Verlustvortrag	49	146	-97	-66
Jahresüberschuss/-fehlbetrag	335	-97	432	-445
EIGENKAPITAL	1.270	935	335	36
Sonderposten			0	0
Rückstellungen	7	8	-1	-13
Verbindlichkeiten	363	603	-240	-40
- kurzfristig	363	603	-240	-40
- langfristig			0	0
FREMDKAPITAL	370	611	-241	-39
RAP	0	0	0	0
BILANZSUMME	1.640	1.546	94	6

Sonstige Wirtschaftszahlen	2015	2014	Abw. absolut	Abw. in %
Mitarbeiter	7	9	-2	-22
davon Auszubildende	0	0	0	0
				0
Stand 31.12.2015: davon Auszubildende:	0	0	0	0
Investitionen (T€)	0	0	0	0

9. Geschäftsverlauf und voraussichtliche Entwicklung des Unternehmens

Die Situation der Abfallbranche ist weiterhin durch einen heftigen Wettbewerb und kontinuierlichen Wandel gekennzeichnet. Trotz dieser Lage war der Geschäftsverlauf wiederum zufriedenstellend. Im Hinblick auf die Lebacher Abfallmengen sind im Wesentlichen keine großen Veränderungen zu erwarten. Die Restmüllmengen stabilisieren sich auf

niedrigem, die Wertstoffmengen auf hohem Niveau. Es besteht die Hoffnung, mit der zum 1.1.2009 eingeführten blauen Tonne, die Papiererfassungsquote leicht zu steigern und im Gegenzug diese Mengen der grauen Tonne zu entziehen. Das Vermeidungs- und Verwertungspotenzial scheint ansonsten ausgeschöpft zu sein.

Abfallzweckverband Eppelborn

AFZE

Rathausstraße 27
66571 Eppelborn
www.afze.de

Tel.: 06881/969-0
Fax: 06881/969-222
Email: afze@eppelborn.de

1.a Verbandsvorsteherin

Birgit Müller-Closset, Bürgermeisterin

1.b Geschäftsführung

Gertrud Schäfer
Evelyn Benz

2. Gründung des Zweckverbandes

2002

3. Stammkapital des Zweckverbandes

100.000 €

4. Beteiligungsverhältnisse

Gemeinde Eppelborn	51 %	51.000 €
Landeshauptstadt Saarbrücken	49 %	49.000 €

5. Unternehmensgegenstand

Aufgaben und Zweck des Zweckverbandes

(1) Der Zweckverband wird überwiegend im Gebiet der Gemeinde Eppelborn tätig.

Er nimmt die Aufgaben der örtlichen Abfallentsorgung gem. § 3 Abs. 1 des Gesetzes über den Entsorgungsverband Saar (EVSG) wahr, insbesondere

- das Einsammeln und Befördern von Abfällen,
- das Einsammeln von Problemabfällen,
- die Förderung von privaten Maßnahmen zur Vermeidung, Schadstoffminimierung und Verwertung von Abfällen, insbesondere der ordnungsgemäßen und schadlosen Eigenverwertung durch Kompostierung.

Er betreibt einen Wertstoffhof und eine Kompostieranlage.

(2) Der Zweckverband nimmt an Stelle der Gemeinde Eppelborn die Aufgaben als öffentlich-rechtlicher Entsorgungsträger im Sinne des § 5 Abs. 5 Saarländisches Abfallwirtschaftsgesetz (SAWG) i.V.m. §§ 20, 17 Abs. 1 Kreislaufwirtschaftsgesetz (KrWG) wahr (§ 5 Abs. 6 SAWG).

(3) Der Zweckverband erbringt die zur Erfüllung der in Abs. 1 und 2 beschriebenen Aufgaben erforderlichen technischen und kaufmännischen Dienstleistungen selbst oder nach Maßgabe des Abs. 4.

(4) Der Zweckverband kann sich zur Erfüllung seiner Aufgaben seiner Mitglieder oder Dritter bedienen und auch als Dritter im Rahmen seiner in Abs. 1 beschriebenen Aufgaben tätig werden. Er kann sich zur Erfüllung seiner Aufgaben an anderen Zweckverbänden beteiligen oder Kapitalgesellschaften gründen oder sich an ihnen beteiligen.

6. Verbandsversammlung

§ 5 der Satzung

- (1) Die Verbandsversammlung besteht aus elf Mitgliedern und zwar:
1. der Bürgermeisterin/dem Bürgermeister der Gemeinde Eppelborn
 2. Fünf Mitgliedern des Gemeinderates Eppelborn
 3. Fünf Vertretern der Landeshauptstadt Saarbrücken

Mitglieder der Verbandsversammlung: 2015

Bürgermeisterin Birgit Müller-Closset,
Verbandsvorsteherin

Thomas Bost, CDU
Jörg Peter Dörr, SPD
Margit Drescher, CDU
Sabine Huwig, SPD
Alwin Theobald, CDU

Bernd Selzner, ZKE
Klaus Burgemeister, SPD
Alexander Bersin, CDU
Alexander Kessler, CDU
Theo Schmitt, SPD

Verhinderungsvertreter

Artur Ziegler, CDU
Peter Stein, SPD
Elvira Grundhöfer, CDU
Monika Bohr, SPD
Franz-Josef König, CDU

Simone Stöhr, ZKE
Susanne Nickolai, SPD
Dorothee Wendel, CDU
Sascha Grimm, CDU
Günther Karcher, SPD

7. Beteiligung an anderen Gesellschaften

keine

8. Vermögens-, Finanz- und Ertragslage

Gewinn- und Verlustrechnung	2015 T€	2014 T€	Abw. absolut	Abw. in %
Umsatzerlöse	1.225	1.223	2	0
Bestandsveränderungen	0	0	0	0
aktivierte Eigenleistungen	0	0	0	0
sonst. betr. Erträge	16	61	-45	-74
Gesamtleistung	1.241	1.284	-43	-3
Materialaufwand	1.019	986	33	3
Personalaufwand	94	73	21	29
Abschreibungen	49	50	-1	-2
sonstiger betr. Aufwand	129	179	-50	-28
sonstige Steuern	0	0	0	0
Betriebsergebnis	-50	-4	-46	1.150
Beteiligungs- und Finanzergebnis	54	44	10	23
Neutrales Ergebnis			0	0
ausserordentliches Ergebnis			0	0
Ertragssteuern			0	0
Jahresergebnis	4	40	-36	-90

AKTIVA	2015 T€	2014 T€	Abw. absolut	Abw. in %
Immaterielles Vermögen	0	0	0	0
Sachanlagen	311	360	-49	-14
Finanzanlagen	0	0	0	0
ANLAGEVERMÖGEN	311	360	-49	-14
Vorräte			0	0
Forderungen und sonstige Vermögensgegenstände	204	278	-74	-27
Flüssige Mittel	319	200	119	60
UMLAUFVERMÖGEN	523	478	45	9
RAP			0	0
BILANZSUMME	834	838	-4	0

PASSIVA	2015 T€	2014 T€	Abw. absolut	Abw. in %
Gezeichnetes Kapital	100	100	0	0
Rücklagen	173	173	0	0
Gewinn- / Verlustvortrag	380	340	40	12
Jahresüberschuss/-fehlbetrag	4	40	-36	-90
EIGENKAPITAL	657	653	4	1
Sonderposten	38	46	-8	-17
Rückstellungen	13	7	6	86
Verbindlichkeiten	129	132	-3	-2
- kurzfristig	129	132	-3	-2
- langfristig	0	0	0	0
FREMDKAPITAL	139	139	0	0
RAP			0	0
BILANZSUMME	834	838	-4	0

Sonstige Wirtschaftszahlen	2015	2014	Abw. absolut	Abw. in %
Mitarbeiter	2	2	0	0
davon Auszubildende/Trainees			0	0
Stand 30.06.2015:	2	2		
davon Auszubildende/Trainees	0	0		
Investitionen (T€) (Anlagenzugänge) (ohne Finanzanlagen)			0	0

9. Geschäftsverlauf und weitere Entwicklung des Unternehmens

Zum 01. Januar 2012 wurde ein eigenes Müllfahrzeug angeschafft, zum 01. Januar 2013 wurden die Gefäße für Rest- und Biomüll sowie für Hausbrandasche von ZKE ins Eigentum des AFZE übernommen. Ansonsten sind keine wesentlichen Änderungen geplant. Das

Eppelborner Abfallwirtschaftskonzept hat sich bewährt. Mit der Einführung der „blauen Tonne“ und der Einrichtung der Sperrmüllbörse wurde ein vorläufiger Abschluss gefunden, wobei selbstverständlich nach wie vor an Optimierungen gearbeitet wird.

SVI Gesellschaft zur Schlackenverwertung Illingen mbH

SVI

Steinertshaus
66557 Illingen

Tel.: 06825/496-496
Fax: 06825/496-506

1. Geschäftsführung

Reiner Hoffmann, Schwalbach
Rainer Scherff, Tönisvorst

2. Gründung der Gesellschaft

1997

3. Stammkapital der Gesellschaft

510.000 €

4. Beteiligungsverhältnisse

A.S.S. Abfallwirtschaftsgesellschaft Saarbrücken mbH	33 1/3 %	170.000 €
Dr. Michael Pescher, Wuppertal	66 2/3 %	340.000 €

5. Das Unternehmen

Gegenstand des Unternehmens ist

- a) die Finanzierung, die Errichtung und der Betrieb einer Aufbereitungsanlage für Schlacken/Aschen aus Abfallverbrennungsanlagen,
- b) die Vermarktung aufbereiteter Schlacken/Aschen sowie von Eisenschrott und Nichteisenmetallen

- c) die Entsorgung von anderen, beim Betrieb von Abfallverbrennungsanlagen anfallenden, Abfällen zur Verwertung oder Beseitigung, sowie jegliche Tätigkeiten, die hiermit in Zusammenhang stehen.

6. Aufsichtsrat/Beirat

Der Beirat der Gesellschaft wurde in 2003 aufgelöst. Die Aufgaben der Überwachung und Beratung der Gesellschaft

werden durch die Gesellschafterversammlung wahrgenommen.

7. Beteiligungen an anderen Gesellschaften

Keine

8. Vermögens-, Finanz- und Ertragslage

AKTIVA	2015 T€	2014 T€	Abw. absolut	Abw. in %
Immaterielles Vermögen	0	0	0	0
Sachanlagen	707	398	309	78
Finanzanlagen	0	0	0	0
ANLAGEVERMÖGEN	707	398	309	78
Vorräte	78	370	-292	-79
Forderungen u. sonstige Vermögensgegenstände	271	596	-325	-55
Flüssige Mittel	1.406	1.454	-48	-3
UMLAUFVERMÖGEN	1.755	2.420	-665	-27
RAP	0	0	0	0
BILANZSUMME	2.462	2.818	-356	-13

PASSIVA	2015 T€	2014 T€	Abw. absolut	Abw. in %
Gezeichnetes Kapital	510	510	0	0
Rücklagen	0	0	0	0
Gewinn- / Verlustvortrag	163	226	-63	-28
Bilanzgewinn	-119	-63	-56	89
EIGENKAPITAL	554	673	-119	-18
Sonderposten	0	0	0	0
Rückstellungen	1.654	1.517	137	9
Verbindlichkeiten	254	628	-374	-60
- kurzfristig	254	628	-374	-60
- langfristig	0	0	0	0
FREMDKAPITAL	1.908	2.145	-237	-11
RAP	0	0	0	0
BILANZSUMME	2.462	2.818	-356	-13

Gewinn- und Verlustrechnung	2015 T€	2014 T€	Abw. absolut	Abw. in %
Umsatzerlöse	2.643	2.227	416	19
Bestandsveränderungen	-14	0	-14	0
aktivierte Eigenleistungen	0	0	0	0
sonst. betr. Erträge	89	78	11	14
Gesamtleistung	2.718	2.305	413	18
Materialaufwand	900	260	640	246
Personalaufwand	264	155	109	70
Abschreibungen	147	55	92	167
sonstiger betr. Aufwand	1.467	1.657	-190	-11
sonstige Steuern	1	1	0	0
Betriebsergebnis	-61	177	-238	-134
Finanzergebnis	-58	171	-229	-134
Neutrales Ergebnis	0	0	0	0
Ertragssteuern	0	122	-122	-100
Jahresergebnis	-119	226	-345	-153
Vorabgewinnausschüttung	0	0	0	0
Bilanzgewinn	-119	226	-345	-153

Sonstige Wirtschaftszahlen	2015	2014	Abw. absolut	Abw. in %
Mitarbeiter	6	4	2	50
davon Auszubildende				
Investitionen (T€)	456	452	4	1

9. Geschäftsverlauf und voraussichtliche Entwicklung des Unternehmens

Die Gesellschaft hat nach dem auslaufenden Entsorgungsvertrag mit der STRABAG AG zum 31.05.2014 den Zuschlag für die Entsorgung der Müllverbrennungsanlage (MVA) Velsen direkt von der AVA Velsen GmbH erhalten. Der neue Entsorgungsvertrag hatte eine mehrjährige Laufzeit.

Im Jahr 2015 hat die SVI 69 Tt (Vorjahr 127 Tt) Müllverbrennungsrohschlacken übernommen. Hiervon wurden 61 Tt (Vorjahr 62 Tt) von der Müllverbrennungsanlage Velsen, 1 Tt (Vorjahr 60 Tt) von den Müllverbrennungsanlagen der MDSU sowie von der MVA Böblingen 6 Tt (Vorjahr 6 Tt) angeliefert. In der Aufbereitungsanlage wurden 84 Tt Müllverbrennungsrohschlacke (Vorjahr 114 Tt) aufbereitet und 15 Tt Fertigschlacke nochmals aufgegeben. Hieraus wurden die wieder verwertbaren Stoffe Müllverbrennungsfertigschlacke (76 Tt), Schrott (7 Tt) und Nichteisenmetalle (1,9 Tt) separiert. Insgesamt konnten im Berichtsjahr 55 Tt (Vorjahr 107 Tt) dieser Stoffe vermarktet und somit dem Wirtschaftskreislauf wieder zugeführt werden.

Im Hinblick auf den langjährigen Entsorgungsvertrag hat die Gesellschaft umfangreiche Investitionen (TEUR 445) in den Ersatz und in die Erneuerung von Mobilgeräten getätigt, um weiterhin einen kontinuierlichen Produktionsprozess zu gewährleisten.

Die Investitionen haben die Abschreibungen im Berichtsjahr um 69 T€ auf 147 T€ erhöht.

Die Ausbeute an NE-Metall konnte durch die Investition des vorherigen Jahres in verbesserte Aufbereitungstechnik auf über 2 % gesteigert werden.

Aufgrund des rapide gesunkenen Preisniveaus bei MV-Schrotten gegenüber dem Vorjahr um 40 %, hat die Gesellschaft dennoch das Jahr 2015 mit einem Verlust beendet.

Im Jahr 2016 wird die Eingangsmenge an Müllverbrennungs-Rohschlacke unter dem Niveau des Vorjahres liegen, weil nur die MV-Schlacken aus der AVA Velsen verarbeitet werden.

Aufgrund des nicht vorhersehbaren rapiden Preisverfalls im Bereich der Vermarktung der MV-Schrotte auf ein Preisniveau, welches es seit Bestehen der SVI noch nicht gegeben hatte in Verbindung mit dem zeitgleichen Absinken des Preisniveaus der NE-Metalle, hat die Berichtsfirma mit Ihrem Auftraggeber AVA Velsen GmbH eine Vereinbarung getroffen, die zur Beendigung des langjährigen Entsorgungsvertrages zum 31.12.2016 führt. Gleichzeitig wurde verabredet, dass die Berichtsfirma einen angemessenen Ausgleich für den nicht vorhersehbaren Preisverfall bis zum Jahresende erhält, der aber die Verluste nicht gänzlich deckt, so dass die Geschäftsführung für das Geschäftsjahr 2016 ein negatives Ergebnis erwartet.

Die AVA Velsen hat die Entsorgung für weitere fünf Jahre neu ausgeschrieben. Die Berichtsfirma hat sich an der Ausschreibung beteiligt und sieht gute Chancen, die Ausschreibung zu auskömmlichen Preisen zu gewinnen, so dass der Fortbestand der Gesellschaft für die nächsten 5 Jahre gesichert wäre. Falls die SVI wider Erwarten nicht den Folgeauftrag erhält, hat die Geschäftsführung alle Vorbereitungen getroffen, um die Gesellschaft unter Erhalt des Eigenkapitals abzuwickeln.