



Beteiligungsbericht der Landeshauptstadt Saarbrücken

mit den Jahresabschlüssen 2017

**Erstellt vom:
Beteiligungsmanagementbetrieb der Landeshauptstadt Saarbrücken
Rathausplatz 1
66111 Saarbrücken
Tel: +49681/905-1851
Fax: +49681/905-2040
E-Mail: bms@saarbruecken.de**

Stand der Angaben, soweit nicht anders vermerkt: 31.05.2019

Inhalt

Seite

1. Vorwort	3
2. Verzeichnis der Beteiligungen	4
3. Verzeichnis der Abkürzungen	7
4. Rechtsgrundlagen	9
5. Prüfgesellschaften bei den Beteiligungsgesellschaften, Zweckverbänden und Eigenbetrieben der LHS	12
6. Besetzung von Aufsichtsräten, Beiräten, Verbänden und Verwaltungsräten	13



Vorwort

Liebe Leserinnen und Leser,

dieser Bericht gibt Ihnen einen umfangreichen Überblick darüber, an welchen privatrechtlichen Einrichtungen die Landeshauptstadt Saarbrücken wirtschaftlich beteiligt ist. Das betrifft viele unterschiedliche Bereiche: Versorgung und Verkehr, die Wirtschaftsförderung, Wohnen und Bauen, Finanzen, Kultur sowie das Gesundheitswesen. Sie sehen: Alle diese Bereiche haben mit Ihrem Alltag zu tun.

Die Stadtwerke stellen die Versorgung mit Strom, Wasser und Gas sicher. Im Winterbergklinikum versorgen rund 1800 Mitarbeiterinnen und Mitarbeiter auf hohem medizinischem Niveau jährlich 28.000 stationäre und zusätzlich 80.000 ambulante Patienten in 15 Fachabteilungen, Instituten und Zentren. Unsere städtische Siedlungsgesellschaft stellt attraktiven und bezahlbaren Wohnraum bereit. Allein 2019 investiert sie rund 10 Millionen in Sanierung und Modernisierung des Wohnungsbestandes. Auch am Filmfestival Max Ophüls Preis ist die Landeshauptstadt beteiligt – ein kultureller Höhepunkt zu Jahresbeginn, der immer wieder viele Menschen begeistert.

Unsere Gesellschaften und Eigenbetriebe sorgen dafür, dass es den Bürgerinnen und Bürgern in Saarbrücken gut geht. Die Gesellschaften selbst stehen wirtschaftlich wieder wesentlich besser da als noch vor einigen Jahren – eine erfreuliche Entwicklung, die wir hoffentlich auch weiterhin in die richtige Richtung lenken können.

Grundlage des vorliegenden Berichts bilden die geprüften Jahresabschlüsse für das Geschäfts- beziehungsweise Wirtschaftsjahr 2017. Bedeutende Änderungen in Geschäftsführungen, Aufsichtsräten und Verträgen der Beteiligungen sind im Regelfall bis zum 31. Dezember 2018 berücksichtigt.

Ich bedanke mich bei allen Beschäftigten in den Betrieben und in der Verwaltung für ihr Engagement und wünsche allen Leserinnen und Lesern eine interessante Lektüre.

Charlotte Britz
Oberbürgermeisterin

2. Verzeichnis der städtischen Unternehmen	Seite
I Versorgung- und Verkehrsbereich	16
Stadtwerke Saarbrücken (Konzern)	19
Stadtwerke Saarbrücken Holding GmbH	22
Stadtwerke Saarbrücken GmbH	25
Gesellschaft für Straßenbahnen im Saartal AG	29
<i>VSE Aktiengesellschaft (6,14%)</i>	32
Saarbahn Netz GmbH	36
Saarbahn GmbH	40
Saar-Bus GmbH	45
Saarländische Nahverkehrs Service GmbH	48
Energie SaarLorLux GbR	51
Energie SaarLorLux AG	54
co.met	58
Wasserwerk Bliestal GmbH	62
Talsperren- und Grundwasser Aufbereitungs- und Vertriebsgesellschaft mbH	66
Stadtwerke Saarbrücken Consulting GmbH	71
Stadtwerke Saarbrücken Netz AG	75
Energiehandel Saar GmbH & Co. KG	80
<i>Energiehandel Saar Verwaltungs GmbH</i>	<i>ohne</i>
Energie-Service-Saar GmbH	83
IZES gGmbH	86
<i>Fernwärme-Verbund Saar GmbH</i>	<i>ohne</i>
Stadtwerke Saarbrücken Bäder GmbH	89
Windpark Saar Repower Geschäftsführungsgesellschaft mbH	93
Windpark Saar 2016 Geschäftsführungsgesellschaft mbH	96
Windpark Saar GmbH & Co. Repower KG, Freisen	99
Windpark Saar 2016 GmbH & Co. KG, Freisen	102
Windpark Saar Beteiligungsgesellschaft mbH, Merzig	105
Stadtwerke Saarbrücken Beteiligungsgesellschaft mbH	108
Stadtwerke Lebach Geschäftsführungs GmbH	112
Stadtwerke Lebach GmbH & Co. KG	115
SWL-energis-Geschäftsführungs GmbH	118
SWL-energis-Netzgesellschaft mbH & Co. KG	121
Gewerbepark Lebach	125
Gemeindewerke Heusweiler GmbH	127
Gemeindewerke Eppelborn Geschäftsführungsgesellschaft mbH	130
Gemeindewerke Eppelborn GmbH & Co KG	133
Stadtwerke Friedrichsthal Geschäftsführungs GmbH	136
Stadtwerke Friedrichsthal GmbH & Co. KG	139
Gemeindewerke Kleinblittersdorf Geschäftsführungsgesellschaft mbH	143
Gemeindewerke Kleinblittersdorf GmbH & Co. KG	146

II Wirtschaftsförderung	149
Gesellschaft für Innovation und Unternehmensförderung mbH	150
<i>Entwicklungsgesellschaft Petrisberg mbH/Gesellschaft für urbane Projektentwicklung</i>	157
GIU - Gesellschaft für Innovation und Unternehmensförderung mbH & Co. Flächenmanagement Saarbrücken KG	160
Zentrum für Bildung und Beruf Saar gGmbH in Burbach	170
IKS kommunal GmbH	174
Congress-Centrum Saar GmbH	177
City-Marketing Saarbrücken GmbH	180
<i>Kontour GmbH (5%)</i>	184
Saarmesse GmbH	187
Projektgesellschaft Sanierung Ludwigsparkstadion mbH	190
III Finanzen	195
Sparkassenzweckverband Saarbrücken	196
Sparkasse Saarbrücken	200
S-Pro-Finanz GmbH	204
<i>Sparkassen- und Giroverband Saar (32%)</i>	ohne
<i>Landesbank Saar Girozentrale (14,9%)</i>	ohne
<i>Saarland Feuerversicherung AG</i>	ohne
<i>Saarland Lebensversicherung AG (60%)</i>	ohne
IV Wohn- und Baubereich	207
Saarbrücker Immobilienverwaltungs- und Baubetreuungsgesellschaft mbH	209
Saarbrücker gemeinnützige Siedlungsgesellschaft mbH	214
VIB Versicherungen und Immobilien, Beratungs- und Vermittlungsgesellschaft mbH	219
Gesellschaft für Kommunalanlagen und Beratung Saarbrücken mbH	223
V Gesundheitswesen	227
Klinikum Saarbrücken gGmbH	229
Saarbrücker Winterberg Pflege gGmbH	234
Saarbrücker Winterberg Service GmbH	238
Blutspendezentrale Saar-Pfalz gGmbH	241
RDS Rettungsdienstlogistik und Service GmbH	245
<i>Krankenhaus Beratungs- und Seminargesellschaft mbH</i>	248
Rettungsdienstschule Saar gGmbH	252

VI Sonstige Beteiligungen	255
Filmfestival Max-Ophüls-Preis gGmbH	256
Saar-Service GmbH	259
S2G Systèmes Service Groupe SAS	263
Vereinigte Feuerbestattung Saar GmbH	267
VII Eigenbetriebe und Zweckverbände	273
Beteiligungsmanagementbetrieb der Landeshauptstadt Saarbrücken	274
Gebäudemanagementbetrieb der Landeshauptstadt Saarbrücken	281
Informations- und Kommunikationsinstitut der Landeshauptstadt Saarbrücken	286
Jugendhilfezentrum der Landeshauptstadt Saarbrücken	289
Zoologischer Garten der Landeshauptstadt Saarbrücken	295
Kommunale Abwassergesellschaft Saarbrücken mbH	299
Zentraler Kommunaler Entsorgungsbetrieb der Landeshauptstadt Saarbrücken	302
Zweckverband Kommunale Entsorgung Heusweiler	310
Entsorgungszweckverband Friedrichsthal	314
Zweckverband Entsorgung Kleinblittersdorf	317
Entsorgungszweckverband Völklingen	321
Ver- und Entsorgungszweckverband Lebach	326
Abwasserzweckverband Eppelborn	330
Abfallwirtschaftsgesellschaft Saarbrücken mbH	334
Lebacher Abfallzweckverband	338
Abfallzweckverband Eppelborn	341
SVI Gesellschaft zur Schlackenverwertung Illingen mbH	344
<i>Entsorgungsverband Saar</i>	347
Zweckverband Elektronische Verwaltung für Saarländische Kommunen	353

3. Verzeichnis der Abkürzungen

Seite

AFZE	Abfallzweckverband Eppelborn	342
A.S.S. GmbH	Abfallwirtschaftsgesellschaft Saarbrücken mbH	335
AWZE	Abwasserzweckverband Eppelborn	331
BMS	Beteiligungsmanagementbetrieb der Landeshauptstadt Saarbrücken	274
BSZ Saar-Pfalz	Blutspendezentrale Saar-Pfalz gGmbH	241
CCS	Congress-Centrum Saar GmbH	177
City-Marketing	City-Marketing Saarbrücken GmbH	180
co.met	co.met GmbH	58
eGo Saar	Zweckverband elektronische Verwaltung für saarländische Kommunen	354
EGP	Entwicklungsgesellschaft Petrisberg mbH/ Gesellschaft für urbane Projektentwicklung	157
EHS	Energiehandel Saar GmbH & Co. KG	80
ESLL GbR	Energie SaarLorLux GbR	51
ESLL AG	Energie SaarLorLux AG	54
ESS	Energie-Service-Saar GmbH	83
EVS	Entsorgungsverband Saar	348
EZF	Entsorgungszweckverband Friedrichsthal	315
EZV	Entsorgungszweckverband Völklingen	322
FVS	Fernwärme-Verbund Saar GmbH	ohne
GIU	Gesellschaft für Innovation und Unternehmensförderung mbH	150
GIU FM	Gesellschaft für Innovation und Unternehmensförderung mbH & Co Flächenmanagement Saarbrücken KG	160
GMS	Gebäudemanagementbetrieb der Landeshauptstadt Saarbrücken	282
GPL	Gewerbepark Lebach	125
GSS	Gesellschaft für Straßenbahnen im Saartal AG	29
GWE GmbH	Gemeindewerke Eppelborn Geschäftsführungsgesellschaft mbH	130
GWE KG	Gemeindewerke Eppelborn GmbH & Co. KG	133
GWH	Gemeindewerke Heusweiler GmbH	127
GWK GmbH	Gemeindewerke Kleinblittersdorf Geschäftsführungsgesellschaft mbH	143
GWK KG	Gemeindewerke Kleinblittersdorf GmbH & Co KG	146
IKS	Informations- und Kommunikationsinstitut der Landeshauptstadt Saarbrücken	287
IKSk	IKS kommunal GmbH	174
IZES gGmbH	Institut für ZukunftsEnergie- und Stoffstromsysteme gGmbH	86
JHZ S	Jugendhilfezentrum der Landeshauptstadt Saarbrücken	290
KBS	Gesellschaft für Kommunalanlagen und Beratung Saarbrücken mbH	223
KOAS	Kommunale Abwassergesellschaft Saarbrücken mbH	300
Kontour	Kongress- und Touristik Service Region Saarbrücken GmbH	184
KBSG	Krankenhaus Beratungs- und Seminargesellschaft mbH	248
LAZ	Lebacher Abfallzweckverband	339
Lupa	Projektgesellschaft Sanierung Ludwigsparkstadion mbH	190
MOP	Filmfestival Max Ophüls Preis gGmbH	256
RDS	RettungsDienstlogistik und Service GmbH	245
RDSchule Saar	Rettungsdienstschule Saar gGmbH	252
SB	Saarbahn GmbH	40
Saar-Bus	Saar-Bus GmbH	45
SaarLB	Landesbank Saar Girozentrale	ohne
Saarmesse	Saarmesse GmbH	187
Saarl. FV	Saarland Feuerversicherung AG	ohne
Saarl. LV	Saarland Lebensversicherung AG	ohne
SB Netz	Saarbahn Netz GmbH	36
SGS	Saarbrücker gemeinnützige Siedlungsgesellschaft mbH	214
SIB	Saarbrücker Immobilienverwaltungs- und Baubetreuungsgesellschaft mbH	209
SKS	Sparkasse Saarbrücken	200

S-Pro Finanz	Immobilien-, Beratungs- und Versicherungs-GmbH der Sparkasse SB	204
SNS	Saarländische Nahverkehrs Service GmbH	48
SSG	Saar-Service GmbH	259
S2G	Systèmes Service Groupe SAS	263
SVI	SVI Gesellschaft zur Schlackenverwertung Illingen mbH	345
SWF GmbH	Stadtwerke Friedrichsthal Geschäftsführungs GmbH	136
SWF KG	Stadtwerke Friedrichsthal GmbH & Co. KG	139
SWK	Klinikum Saarbrücken gGmbH	229
SWL-energis GF	SWL-energis-Geschäftsführungs GmbH	118
SWL-energis KG	SWL-energis-Netzgesellschaft mbH & Co.KG	121
SWL GmbH	Stadtwerke Lebach Geschäftsführungs GmbH	112
SWL KG	Stadtwerke Lebach GmbH & Co. KG	115
SWP	Saarbrücker Winterberg Pflege gGmbH	234
SWService	Saarbrücker Winterberg Service GmbH/Klinikservice Saarbrücken GmbH	238
SWS Bäder	Stadtwerke Saarbrücken Bäder GmbH	89
SWS Cons	Stadtwerke Saarbrücken Consulting GmbH	71
SWS GmbH	Stadtwerke Saarbrücken GmbH	25
SWS H	Stadtwerke Saarbrücken Holding GmbH	22
SWS Konz.	Stadtwerke Saarbrücken (Konzern)	19
SWS Netz	Stadtwerke Saarbrücken Netz AG	75
SWS BG	Stadtwerke Saarbrücken Beteiligungsgesellschaft mbH	108
TNA	Talsperren- und Grundwasser Aufbereitungs- und Vertriebsgesellschaft mbH	66
VEL	Ver- und Entsorgungszweckverband Lebach	327
VFS	Vereinigte Feuerbestattung Saar GmbH	267
VIB	Versicherungen Immobilien, Beratungs-Vermittlungsgesellschaft mbH	219
VSE	VSE Aktiengesellschaft (zuvor Vereinigte Saarländische Elektrizitätswerke)	32
WPS BG	Windpark Saar Beteiligungsgesellschaft mbH, Merzig	105
WPS Repower	Windpark Saar GmbH & Co. Repower KG, Freisen	99
WPSRepowerGF	Windpark Saar Repower Geschäftsführungsgesellschaft mbH	93
WPS 2016 GF	Windpark Saar 2016 Geschäftsführungsgesellschaft mbH	96
WPS 2016	Windpark Saar 2016 GmbH & Co.KG	102
WWB	Wasserwerk Bliestal GmbH Saarbrücken	62
ZBB	Zentrum für Bildung und Beruf Saar gGmbH in Burbach	170
ZEK	Zweckverband Entsorgung Kleinblittersdorf	318
ZGS	Zoologischer Garten der Landeshauptstadt Saarbrücken	296
ZKE	Zentraler Kommunalen Entsorgungsbetrieb Landeshauptstadt Saarbrücken	303
ZKE Heusweiler	Zweckverband Kommunale Entsorgung Heusweiler	311
ZV-SKS	Sparkassenzweckverband Saarbrücken	197

4. Rechtsgrundlagen

**Auszüge aus dem Kommunaleselbstverwaltungsgesetz (KSVG) vom 15. Januar 1964
in der Fassung der Bekanntmachung vom 27. Juni 1997 (Amtsbl. S. 682),
zuletzt geändert durch das Gesetz vom 15. Juni 2016 (Amtsbl. I S. 840)**

§ 35 - Vorbehaltene Aufgaben

Nr. 19

die Errichtung, Übernahme und Erweiterung, die Änderung der Rechtsform und die vollständige oder teilweise Veräußerung von öffentlichen Einrichtungen und Unternehmen;

Nr. 20

die unmittelbare und mittelbare Beteiligung, die Änderung und die vollständige oder teilweise Veräußerung einer solchen Beteiligung an einem Unternehmen in einer Rechtsform des privaten Rechts;

§ 108 - Zulässigkeit wirtschaftlicher Betätigung

(1) Die Gemeinde darf wirtschaftliche Unternehmen ungeachtet ihrer Rechtsform nur errichten, übernehmen, erweitern oder sich an solchen beteiligen, wenn

1.

der öffentliche Zweck das Unternehmen rechtfertigt,

2.

das Unternehmen nach Art und Umfang in einem angemessenen Verhältnis zu der Leistungsfähigkeit der Gemeinde und zum voraussichtlichen Bedarf steht,

3.

der öffentliche Zweck nicht ebenso gut und wirtschaftlich durch einen privaten Dritten erfüllt wird oder erfüllt werden kann.

(2) Als nicht wirtschaftliche Unternehmen im Sinne dieses Abschnitts gelten

1.

Einrichtungen des Bildungs-, Gesundheits- und Sozialwesens, der Kultur, des Sports, der Erholung, der Freizeitgestaltung, der Abfallbeseitigung, der Abwasserbeseitigung sowie Einrichtungen ähnlicher Art,

2.

Einrichtungen, die als Hilfsbetriebe ausschließlich der Deckung des Eigenbedarfs kommunaler Körperschaften dienen.

(3) Durch den öffentlichen Zweck auch gerechtfertigt sind mit der Haupttätigkeit des Unternehmens verbundene Tätigkeiten, die üblicherweise im Wettbewerb zusammen mit der Haupttätigkeit erbracht werden; mit der Ausführung dieser Tätigkeiten sollen die Unternehmen private Dritte beauftragen. Sind an einem Unternehmen Private beteiligt, reicht es aus, wenn ein Anteil von Leistungen an der Gesamtleistung des Unternehmens, der der Höhe der kommunalen Beteiligung entspricht, durch den öffentlichen Zweck gerechtfertigt ist. Alle Tätigkeiten oder Tätigkeitsbereiche, mit denen die Gemeinde an dem vom Wettbewerb beherrschten Wirtschaftsleben teilnimmt, um ausschließlich Gewinn zu erzielen, entsprechen keinem öffentlichen Zweck.

(4) Die Gemeinde darf mit ihren Unternehmen außerhalb des Gemeindegebiets tätig werden, wenn

1.

die Voraussetzungen des Absatzes 1 vorliegen und

2.

keine betroffene kommunale Gebietskörperschaft aus berechtigten Interessen widerspricht. Bei gesetzlich liberalisierten Tätigkeiten gelten nur die Interessen als berechtigt, die nach den hierfür maßgeblichen Vorschriften eine Einschränkung des Wettbewerbs zulassen.

(5) Vor der Entscheidung über die Errichtung, Übernahme und wesentliche Erweiterung von wirtschaftlichen Unternehmen sowie der unmittelbaren oder mittelbaren Beteiligung an ihnen ist der Gemeinderat auf der Grundlage einer Marktanalyse umfassend über die Chancen und Risiken der beabsichtigten unternehmerischen Betätigung sowie über deren Auswirkungen auf das Handwerk und die mittelständische Wirtschaft zu unterrichten. Vor der Befassung im Gemeinderat ist den Kammern der gewerblichen Wirtschaft und der freien Berufe sowie der Arbeitskammer Gelegenheit zur Stellungnahme zur Marktanalyse zu geben, soweit ihr Geschäftsbereich betroffen ist. Die Stellungnahmen sind dem Gemeinderat zur Kenntnis zu geben.

(6) Die Gemeinden sollen in regelmäßigen Zeitabständen prüfen, inwieweit wirtschaftliche Unternehmen materiell privatisiert werden können. Hierbei ist privaten Dritten die Möglichkeit zu geben darzulegen, ob und wie sie die dem öffentlichen Zweck dienende wirtschaftliche Betätigung ebenso gut und wirtschaftlich erfüllen können. Über das Ergebnis ist der Kommunalaufsicht zu berichten

(7) Bankunternehmen darf die Gemeinde nicht errichten, übernehmen oder betreiben. Für die öffentlichen Sparkassen gelten die besonderen Vorschriften.

§ 109 - Eigenbetriebe und sonstige Unternehmen ohne eigene Rechtspersönlichkeit mit Sonderrechnung

(1) Die gemeindlichen Unternehmen ohne eigene Rechtspersönlichkeit können als Eigenbetriebe geführt werden. Das Nähere regeln die Eigenbetriebsverordnung und die Betriebssatzung.

(2) Für jeden Eigenbetrieb ist ein Werksausschuss (§ 48) zu bilden; für mehrere Eigenbetriebe kann ein gemeinsamer Werksausschuss gebildet werden.

(3) Wirtschaftsführung, Vermögensverwaltung und Rechnungslegung jedes Eigenbetriebs sind so einzurichten, dass sie eine gesonderte Beurteilung der Betriebsführung und des Ergebnisses ermöglichen.

(4) Unternehmen der Gemeinde ohne eigene Rechtspersönlichkeit können unter vollständiger und mit Zustimmung der Kommunalaufsichtsbehörde unter teilweiser Anwendung der für Eigenbetriebe geltenden

Vorschriften über die Wirtschaftsführung und das Rechnungswesen geführt werden.

§ 110 - Unternehmen in Privatrechtsform

(1) Die Gemeinde darf ein Unternehmen in einer Rechtsform des privaten Rechts nur errichten, übernehmen, erweitern oder sich daran beteiligen, wenn

1.

ein wichtiges Interesse der Gemeinde vorliegt,

2.

die Haftung und die Einzahlungsverpflichtung der Gemeinde auf einen ihrer Leistungsfähigkeit angemessenen Betrag begrenzt wird,

3.

die Gemeinde einen angemessenen Einfluss, insbesondere im Aufsichtsrat oder entsprechenden Überwachungsorgan, erhält,

4.

aufgrund des Gesellschaftsvertrags oder der Satzung gewährleistet ist, dass der Jahresabschluss und der Lagebericht, soweit nicht weitergehende gesetzliche Vorschriften gelten oder andere gesetzliche Vorschriften entgegenstehen, entsprechend den Vorschriften des Dritten Buches des Handelsgesetzbuches für große Kapitalgesellschaften aufgestellt und geprüft werden.

(2) Die Gemeinde kann einzelne Geschäftsanteile an einer eingetragenen Kreditgenossenschaft erwerben, wenn eine Nachschusspflicht ausgeschlossen oder die Haftsumme auf einen bestimmten Betrag beschränkt ist.

§ 111 - Mehrheitsbeteiligungen

(1) Unbeschadet des § 110 darf eine Gemeinde ein Unternehmen in einer Rechtsform des privaten Rechts nur errichten, übernehmen, erweitern oder sich daran beteiligen, soweit nicht weitergehende gesetzliche Vorschriften gelten oder andere gesetzliche Vorschriften entgegenstehen, wenn im Gesellschaftsvertrag oder in der Satzung

1.

der Gegenstand des Unternehmens konkret bezeichnet und nachhaltig auf den öffentlichen Zweck ausgerichtet ist;

2.

geregelt ist, dass die Gesellschafterversammlung oder das entsprechende Organ auch beschließt über

a) die Aufnahme neuer Geschäftszweige innerhalb des Rahmens des Unternehmensgegenstands und die Aufgabe vorhandener Geschäftszweige,

b) die Gründung, den Erwerb und die vollständige oder teilweise Veräußerung eines Unternehmens,

c) den Erwerb, die Veränderung und die vollständige oder teilweise Veräußerung von Beteiligungen an anderen Unternehmen,

d) den Abschluss, die Änderung und die Kündigung von Unternehmensverträgen,

e) die Feststellung und die Änderung des Wirtschaftsplans,

f) die Feststellung des Jahresabschlusses und die Behandlung des Ergebnisses,

g) die Bestellung und die Abberufung der Geschäftsführerinnen oder Geschäftsführer, soweit dies nicht der Gemeinde vorbehalten ist, sowie die Entlastung derselben,

h) die Bestellung und die Abberufung von Mitgliedern des Aufsichtsrats oder entsprechenden Überwachungsorgans von Beteiligungsunternehmen;

3. geregelt ist, dass in sinngemäßer Anwendung der für Eigenbetriebe geltenden Vorschriften für jedes Wirtschaftsjahr ein Wirtschaftsplan aufgestellt, der Wirtschaftsführung eine fünfjährige Finanzplanung zugrunde gelegt und der Gemeinde zur Kenntnis gebracht werden;

4. geregelt ist, dass

a) die Rechte nach § 53 Abs. 1 des Haushaltsgrundsätzegesetzes ausgeübt und
b) ihr und dem Landesverwaltungsamt (§ 123 Abs. 4) die in § 54 des Haushaltsgrundsätzegesetzes vorgesehenen Befugnisse eingeräumt werden;

5. geregelt ist, dass § 286 Abs. 4 des Handelsgesetzbuches keine Anwendung findet.

(2) Absatz 1 gilt nur, wenn der Gemeinde allein oder zusammen mit anderen Gemeinden, Gemeindeverbänden oder Zweckverbänden die Mehrheit der Anteile an dem Unternehmen gehören. Als Anteile gelten auch Anteile, die Unternehmen in einer Rechtsform des privaten Rechts gehören, an denen Gemeinden, Gemeindeverbände oder Zweckverbände allein oder zusammen mit Mehrheit beteiligt sind.

(3) Ist eine Beteiligung der Gemeinde an einem Unternehmen in einer Rechtsform des privaten Rechts keine Mehrheitsbeteiligung im Sinne des Absatzes 2, so soll die Gemeinde, soweit ihr Interesse dies erfordert, darauf hinwirken, dass in den Gesellschaftsvertrag oder in die Satzung die Regelungen des Absatzes 1 aufgenommen werden.

§ 112 -Mittelbare Beteiligungen

(1) Die Gemeinde darf der Beteiligung eines Unternehmens in einer Rechtsform des privaten Rechts, an dem ihr allein oder zusammen mit anderen Gemeinden, Gemeindeverbänden oder Zweckverbänden die Mehrheit der Anteile gehören, an einem anderen Unternehmen in einer Rechtsform des privaten Rechts nur zustimmen, wenn
1. die Voraussetzungen des § 110 Abs. 1 Nr. 2 bis 4 und
2. bei einer Beteiligung mit der Mehrheit der Anteile an dem anderen Unternehmen auch die Voraussetzungen des § 111 vorliegen. § 111 Abs. 2 Satz 2 gilt entsprechend.

(2) Absatz 1 gilt entsprechend für Unterbeteiligungen weiterer Stufen.

§ 113 - Veräußerung von Unternehmen und Beteiligungen

Die vollständige oder teilweise Veräußerung eines Unternehmens oder einer unmittelbaren oder mittelbaren Beteiligung an einem Unternehmen in einer Rechtsform des privaten Rechts sowie andere Rechtsge-

schäfte und Maßnahmen, durch welche die Gemeinde ihren Einfluss verliert oder vermindert, sind nur zulässig, wenn die Erfüllung der Aufgaben der Gemeinde nicht beeinträchtigt wird.

§ 114 - Vertretung der Gemeinde in Unternehmen in Privatrechtsform

(1) Die Bürgermeisterin oder der Bürgermeister vertritt die Gemeinde in der Gesellschafterversammlung oder in dem entsprechenden Organ eines Unternehmens in einer Rechtsform des privaten Rechts, an dem die Gemeinde beteiligt ist. Dies gilt auch dann, wenn der Gemeinde das Recht eingeräumt ist, ein Mitglied des Aufsichtsrats oder entsprechenden Überwachungsorgans zu entsenden oder vorzuschlagen. Die Bürgermeisterin oder der Bürgermeister kann mit Zustimmung des Gemeinderats eine besondere Vertreterin oder einen besonderen Vertreter bestellen, soweit nicht andere gesetzliche Vorschriften entgegenstehen; diese oder dieser ist an die Weisungen der Bürgermeisterin oder des Bürgermeisters gebunden.

(2) Stehen der Gemeinde weitere Vertreterinnen oder Vertreter in einem Organ nach Absatz 1 zu, so werden diese vom Gemeinderat widerruflich bestellt. Ergibt sich hierbei keine Einigung, so werden die weiteren Vertreterinnen oder Vertreter auf Grund von Wahlvorschlägen nach den Grundsätzen der Verhältniswahl unter Bindung an die Wahlvorschläge gewählt. Das Wahlergebnis ist dabei nach dem Höchstzahlverfahren nach d'Hondt festzustellen.

(3) Absatz 2 gilt entsprechend, wenn der Gemeinde das Recht eingeräumt ist, einen oder mehrere Vertreterinnen oder Vertreter für den Vorstand oder ein entsprechendes Organ zu bestellen.

(4) Die Vertreterinnen oder Vertreter der Gemeinde in der Gesellschafterversammlung oder in dem entsprechenden Organ eines Unternehmens in einer Rechtsform des privaten Rechts, an dem die Gemeinde beteiligt ist, sind in den dem Gemeinderat oder seiner Ausschüsse obliegenden Angelegenheiten an die Beschlüsse des Gemeinderats und seiner Ausschüsse und an die Weisungen der Gemeinde gebunden.

(5) Werden Vertreterinnen oder Vertreter der Gemeinde aus einer Tätigkeit nach den Absätzen 1 bis 4 haftbar gemacht, so hat ihnen die Gemeinde den Schaden zu ersetzen, es sei denn, dass sie ihn vorsätzlich oder grob fahrlässig herbeigeführt haben. Auch in diesem Fall ist die Gemeinde schadensersatzpflichtig, wenn die Vertreterinnen oder Vertreter nach Beschlüssen des Gemeinderats oder seiner Ausschüsse oder nach Weisung gehandelt haben.

§ 115 - Unterrichtungspflicht und Beteiligungsbericht

(1) Die Vertreterinnen oder Vertreter der Gemeinde in den in § 114 genannten Organen haben die Gemeinde über alle wichtigen Angelegenheiten des Unternehmens zu unterrichten. Auf Beschluss des Gemeinderats oder auf Verlangen von mindestens einem Viertel der gesetzlichen Zahl der Mitglieder des Gemeinderats haben die

Vertreterinnen oder Vertreter dem Gemeinderat oder einem von ihm bestimmten Ausschuss über alle Angelegenheiten Auskunft zu geben. Unterrichtungspflicht und Auskunftsrecht bestehen nur, soweit nicht gesetzliche Vorschriften entgegenstehen.

(2) Die Gemeinde hat jährlich einen Bericht über ihre unmittelbaren und mittelbaren Beteiligungen an Unternehmen in einer Rechtsform des privaten Rechts zu erstellen. Der Beteiligungsbericht soll für jedes Unternehmen mindestens darstellen

a) den Gegenstand des Unternehmens, die Beteiligungsverhältnisse, die Zusammensetzung der Organe, die Beteiligungen des Unternehmens,
b) die Erfüllung des öffentlichen Zwecks,
c) in Grundzügen den Geschäftsverlauf für das jeweils letzte Geschäftsjahr, die Vermögens-, Finanz- und Ertragslage sowie die voraussichtliche Entwicklung des Unternehmens.

Für ein Unternehmen, an dem der Gemeinde nicht mehr als ein Viertel der Anteile gehört, kann von der Darstellung zu Buchstabe c abgesehen werden.

Die Einsicht in den Beteiligungsbericht ist jeder Einwohnerin und jedem Einwohner gestattet. Auf die Möglichkeit zur Einsichtnahme ist in geeigneter Weise öffentlich hinzuweisen.

(3) Der Beteiligungsbericht ist der Kommunalaufsichtsbehörde im Jahr der Aufstellung vorzulegen.

§ 116 – Wirtschaftsgrundsätze

Wirtschaftliche Unternehmen sind nach betriebswirtschaftlichen Grundsätzen so zu führen, dass der öffentliche Zweck nachhaltig erfüllt wird. Sie sollen einen Ertrag für den Haushalt der Gemeinde abwerfen, soweit dadurch die Erfüllung des öffentlichen Zwecks nicht beeinträchtigt wird.

§ 117

(aufgehoben)

§ 118 - Anzeigepflicht und Befreiung

(1) Entscheidungen der Gemeinde über
1.

die vollständige Anwendung der für Eigenbetriebe geltenden Vorschriften über die Wirtschaftsführung und das Rechnungswesen auf Unternehmen ohne eigene Rechtspersönlichkeit,

2.

die Errichtung, Übernahme, wesentliche Erweiterung, Änderung der Rechtsform und vollständige oder teilweise Veräußerung eines Unternehmens,

3.

die unmittelbare oder mittelbare Beteiligung, die Änderung und die vollständige oder teilweise Veräußerung einer solchen Beteiligung an einem Unternehmen in einer Rechtsform des privaten Rechts,

4.

den Abschluss von Rechtsgeschäften und sonstige Maßnahmen, die ihrer Art nach geeignet sind, den Einfluss der Gemeinde auf das Unternehmen zu mindern oder zu beseitigen oder die Ausübung von Rechten aus der Beteiligung zu beschränken, sind der Kommunalaufsichtsbehörde unverzüglich, mindestens einen Monat vor Beginn des Vollzugs, schriftlich anzuzeigen. Aus der

Anzeige muss zu ersehen sein, ob die gesetzlichen Voraussetzungen erfüllt sind.

(2) Sind nach Feststellung der Kommunalaufsichtsbehörde Voraussetzungen des § 108 Abs. 1 bis 5 nicht erfüllt, kann das

Ministerium für Inneres und Sport im Einvernehmen mit dem Ministerium für Wirtschaft und Wissenschaft auf Antrag der Gemeinde aus Gründen überwiegenden öffentlichen Interesses hiervon Befreiung erteilen. Der Antrag ist zu begründen und

mit einer Stellungnahme der Kommunalaufsichtsbehörde zu versehen. Die Befreiung kann mit Bedingungen und Auflagen verbunden werden.

5. Prüfgesellschaften bei den Beteiligungsgesellschaften, Zweckverbänden und Eigenbetrieben der Landeshauptstadt Saarbrücken

	2010	2011	2012	2013	2014	2015	2016	2017	Bilanzsumme 2017 / T €
SW Holding (Konzern)			PWC				EY		572.662 €
SW GmbH			PWC				EY		231.071 €
GSS			EY				PWC		48.605 €
Saarbahn Netz			EY				PWC		222.078 €
Saarbahn			EY				PWC		56.371 €
SWS Netz GmbH			PWC				EY		239.508 €
ESLL		Deloitte & Touche					EY		204.675 €
SWS-BG			DFP				UKP		9.746 €
WWB	DFP		Ernst & Young				PWC		11.377 €
SWS Bad							PWC		596 €
KBS			PWC				W+ST		22.016 €
GIU	PWC				KPMG			UKP	4.686 €
GIU FM	PWC				KPMG			UKP	149.820 €
LUPA						KPMG			13 €
IKS Kommunal			PWC				UKP		2.334 €
ZBB			W+ST				UKP		8.050 €
Saarmesse			Ernst & Young					Hafner	1.740 €
SKS			Sparkassen- und Giroverband Saar						7.352.846 €
SIB			Domizil Revision				PWC		46.043 €
SGS			Domizil Revision				PWC		205.882 €
VIB			KPMG				PWC		154 €
SWK			KPMG				W+ST		125.108 €
BSZ Saar-Pfalz			W+ST				Solidaris		2.351 €
SWP			KPMG				W+ST		3.743 €
SWSservice			KPMG				W+ST		2.509 €
A.S.S. GmbH			W+ST			MRTH		W+ST	5.457 €
ZKE			MRTH					W+ST	406.076 €
BMS			W+ST						804 €
KOAS			Fess & Kollegen			MRTH		W+ST	354 €
IKS			PWC				UKP		12.582 €
VFS			Public Audit Revision						4.627 €
ZGS			KPMG				UKP		14.726 €
JHZ			UKP						2.136 €
GMS			PKF				W+ST		313.482 €
Filmfestival MOP			Fess & Kollegen					Hafner	210 €
Bilanzsumme 2016 insgesamt									10.284.438 €
Bilanzsumme ohne Sparkasse									2.931.592 €
Aufgliederung der Bilanzsumme 2017 (ohne Sparkasse) auf die einzelnen Prüfgesellschaften									
									Betrag
PwC									591.106 €
Ernst & Young									1.247.916 €
W + ST Publica Revision									879.549 €
Solidaris									2.351 €
Public Audit Revision									4.627 €
KPMG									13 €
Ulrich, Kraus & Partner (UKP)									204.080 €
Hafner									1.950 €
Bilanzsumme 2017 insgesamt									2.931.592 €

6. Besetzung von Aufsichtsgremien Stand Mai 2019

OB'in Charlotte Britz	BMS, ESLL, GIU, GIU FM, ,GSS, SB, Saarmesse, SB Netz, SGS, SIB, SKS, SWS Netz, VIB, VSE, SWS H, SWS GmbH, ZV-SKS
Bm. Ralf Latz	ASS, City-Marketing, GSS, KOAS, MOP, KBS, SSG, SWS GmbH, ZKE
Bg. Thomas Brück	JHZ S, SB, SB Netz, SNS, TNA, WWB
Bg. Harald Schindel	BSZ, Co.met, eGo Saar, IKS, IKSk, SWK, SWP, SWSservice, SWS Bäder, VFS, ZBB, ZGS
Bg. Prof. Heiko Lukas	SGS, SIB, GMS
VDez. Jürgen Wohlfarth	KBS, SWK
WL Bernd Selzner	AFZE, AWZE, EZF, EZV, LAZ, VEL, ZEK, ZKE Heusweiler
AL Torsten Lang	KBS
CDU	
Dr. Bauer , Gerd	BMS, CCS, SWS H, SKS
Bersin , Alexander	AFZE, AWZE, City-Marketing, EZF, GWE GmbH, GWE KG, IKS, IKSk, SWF, SWS BG, WWB
Brand , Stefan	GWH, IKS , IKSk, SGS, VFS, ZKE Heusweiler, ZGS
Conradt , Uwe	BMS, ESLL, SGS, SIB, SWS Netz, SWS GmbH, SWS H, ZV-SKS
Eckert , Edith	SB, SB Netz, SGS, SWK, ZV-SKS, ZKE
Grimm , Sascha	LAZ, Saarmesse, SIB, SWL, VEL, ZKE
Herrmann , Gabriele	City-Marketing , GMS, Saarmesse, SWS Bäder, SB Netz, ZV-SKS
Hirschmann , Gerd	GMS, GSS, KBS, SB, SWS Bäder, SB Netz, SNS
Hoffmann , Herrmann	BMS, ESLL, GIU, GIU FM, SB, GSS, SNS, SWS GmbH, SWS H
Keßler , Alexander	AFZE, GIU, GIU FM, SWS Netz, SWS BG
Dr. Krämer , Volker	Co.met, IKS , IKSk, KOAS, TNA, WWB, ZV-SKS, ZKE
Masurek , Elke	BSZ, MOP, SWK, SWP, SWSservice, SWS GmbH, SWS Netz,
Neumüller , Andreas	GIU, GIU FM, ZBB
Ritz , Rainer	GMS, KBS, KOAS, SB Netz, SGS, SIB, VIB, ZBB
Schwindling , Anke	ASS, JHZ S, SB, SB Netz, SWP, SWSservice
Dr. Turchi , Daniel	ASS, MOP, Saarmesse
Dr. Weins , Christel	City-Marketing, GSS, JHZ S, SB, ZGS
Weißmann, Ina	JHZ-S, SWK, SWS BG, ZGS
Zehner , Sascha	CCS, MOP, Saarmesse, SWS GmbH, SWS Netz
SPD	
Bauer , Peter	CCS, ESLL, GIU, GIU FM, SB, Saarmesse, SKS
Bertucci , Mirco	BMS, KBS, City-Marketing, Saarmesse, SGS, SIB, SWS GmbH, VIB, SWS H
Blau , Britta	Saarmesse, SGS, SWK, SWP, SWSservice, TNA, ZV-SKS, ZGS, WWB, ZBB
Brixius , Karl	EZV, GSS, IKS, IKSk, KOAS, SB, SIB, SWS GmbH, TNA, ZKE
Burgemeister , Klaus	AFZE, AWZE, EZF, GWE GmbH, GWE KG, IKS , IKSk, SWF, SWS BG, SWS Netz
Commercon , Kristine	JHZ S, SB Netz, SWP, ZGS

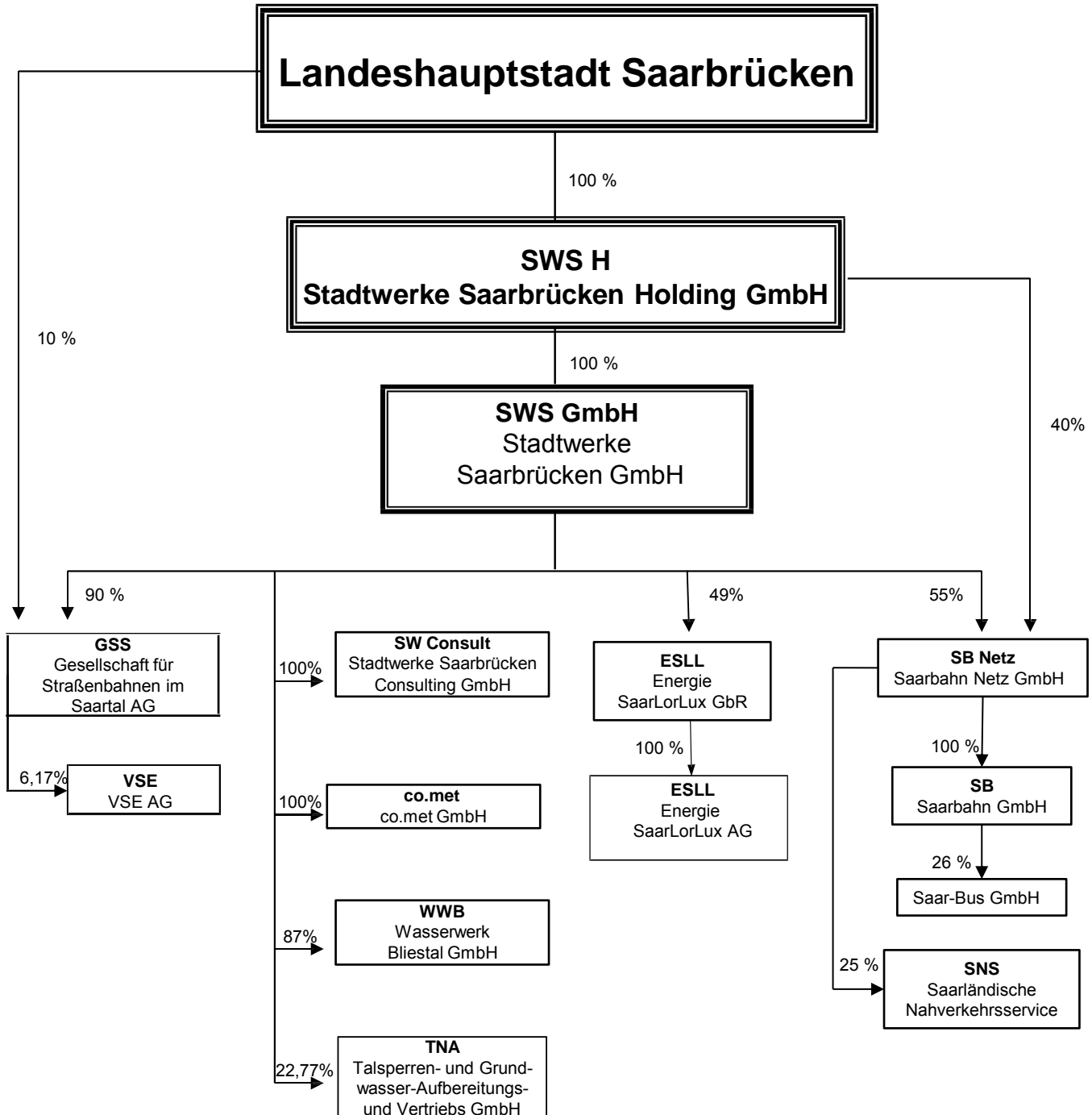
Hett, Marina	MOP
Karcher , Günther	GIU, GIU FM, GMS, GSS, GWK, SB, SB Netz, SKS, SWS Netz, SWS BG, WWB, ZEK, ZV-SKS
Kratz , Patrick	City-Marketing, GIU, GIU FM, IKS, IKSk, MOP, SWS GmbH
Kruse , Thomas	GMS, SB, SB Netz, SGS, SIB, SWS Bäder, ZKE, ZGS
Martin-Köllner , Sigrid	GWK, SWP, ZEK
Müller, Harald	ASS, Co.met, GWH, KOAS, LAZ, SB Netz, SNS, SWL, SWS Netz, SWS BG, ZKE Heusweiler, ZKE
Nickolai , Susanne	EZF, GMS, JHZ S, KBS, SWF, SWS GmbH
Rammel , Elisabeth	ASS, BMS, City-Marketing, GIU, GIU FM, GSS, SWK, SWS Bäder, SWS BG, SWService, SWS H, WWB
Rippel, Esther	BSZ, ESLL, LAZ, SWK, SWService, VEL, ZV-SKS, JHZ S
Schmitt, Sandra	Saarmesse, SGS, SWS Netz
Schmitt , Theo	AFZE, AWZE, GWE GmbH, GWE KG, GWH, SGS, SIB, VIB, ZBB, ZKE Heusweiler
Schneider , Philipp	BMS, Co.met, MOP, SB, SB Netz, SNS, SWS GmbH, SWS H, VFS, ZV-SKS
Die Linke	
Bleines , Michael	GMS, KBS, SB Netz, SWS Netz, SWS GmbH
Edelbluth , Willi	SWK, SWP, SWService
Jung , Winfried	ESLL, GSS, SGS, SIB, SKS, ZGS
Kohde-Kilsch , Claudia	BMS, SWS Bäder, SWS BG, SGS, SWS H, SWS GmbH, ZV-SKS
Pies , Jasmin	City-Marketing, IKS, IKSk, ZBB, ZV-SKS
Schumann , Patricia	JHZ S, KOAS, MOP, SB, SB Netz, SNS, WWB
Stader , Claudia	ASS, GIU, GIU FM, Saarmesse, SB, ZKE
GRÜNE	
Burkart, Karin	JHZ S, GSS, SB, SB Netz, SWK, SWS Bäder, ZKE
Brass, Thomas	MOP, SGS, ZGS
Reif , Torsten	GIU, GIU FM, GMS, SKS, SWS GmbH, ZV-SKS
Rodriguez-Maicas, José Ignacio	BMS, City-Marketing, IKS, IKSk, Saarmesse, SWS H
Tosun, Ruken	SB, SB Netz
Willger , Claudia	ASS, KOAS, SIB, SWP, SWService, WWB, ZV-SKS, SWS Netz, SWS BG
FDP	
Krämer, Karsten	ZGS, ZKE, ZV-SKS
Raab, Tobias	IKS, IKS-Kommunal
Freie Wähler	
Dr. Richter, Bernd	BMS, JHZ S, SWS H

AFD	
Bernd Krämer	GMS

I

Versorgungs- und Verkehrsbereich

Versorgungs- und Verkehrsbereich



* Kommanditeinlage

Landeshauptstadt Saarbrücken

100%

SWS H Stadtwerke Saarbrücken Holding GmbH

100%

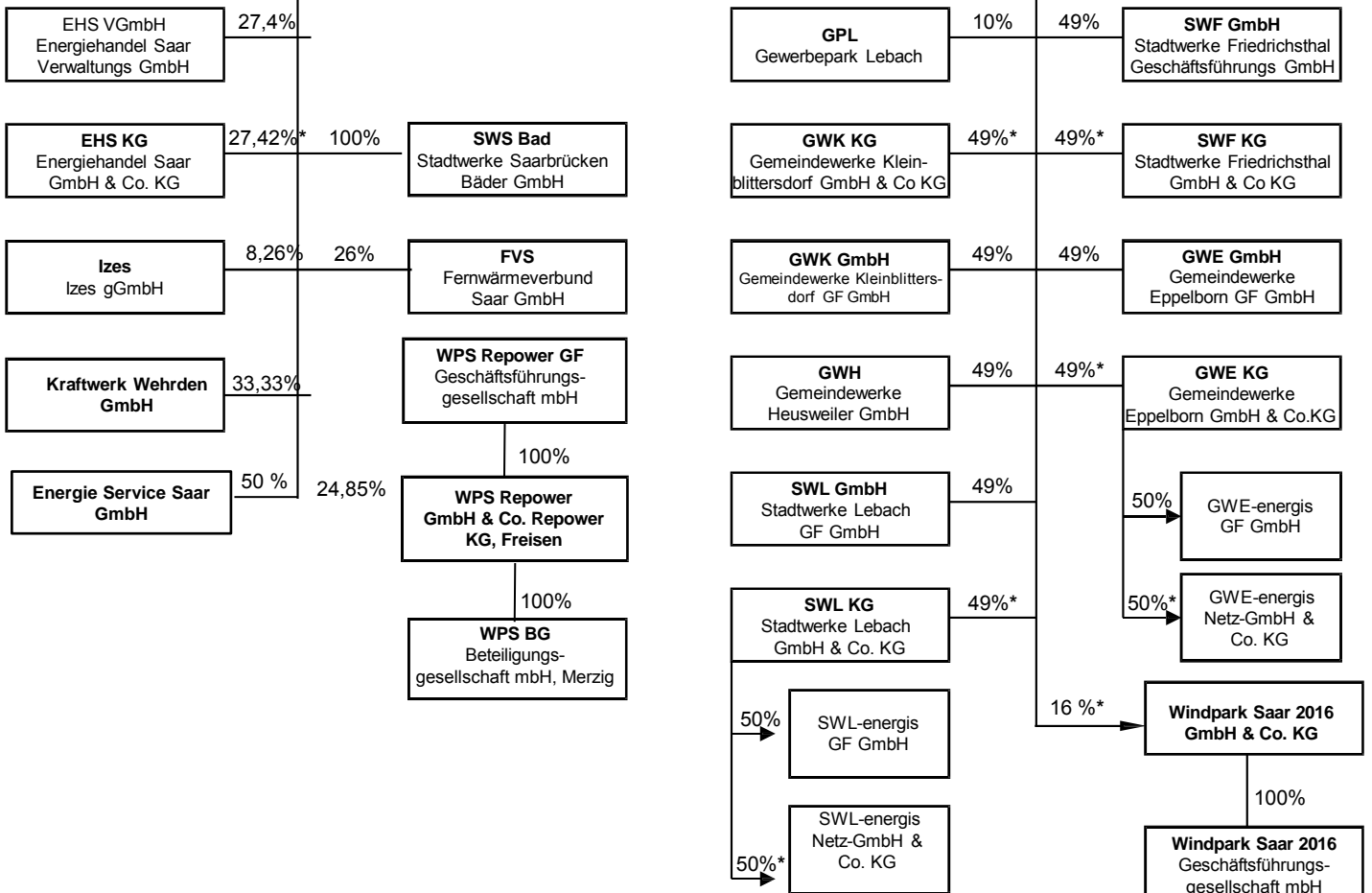
SWS GmbH Stadtwerke Saarbrücken GmbH

80%

100%

SWS Netz AG Stadtwerke Saarbrücken Netz AG

SWS BG Stadtwerke Saarbrücken Beteiligungsgesellschaft mbH



* Kommanditeinlage

Stadtwerke Saarbrücken Holding GmbH (Konzern)

Hohenzollernstraße 104 - 106
66117 Saarbrücken
www.saarbruecker-stadtwerke.de

Tel. 0681/587-0
Fax 0681/587-2202
Email: info@sw-sb.de

1. Vermögens-, Finanz- und Ertragslage (Konzern)

AKTIVA	2017 T€	2016 T€	Abw. absolut	Abw. in %
Immaterielles Vermögen	3.360	3.333	27	1
Sachanlagen	471.589	480.570	-8.981	-2
Finanzanlagen	27.874	29.602	-1.728	-6
ANLAGEVERMÖGEN	502.823	513.505	-10.682	-2
Vorräte	6.526	6.194	332	5
Forderungen und sonstige Vermögensgegenstände	50.062	34.529	15.533	45
Wertpapiere	8	225	-217	-96
Flüssige Mittel	12.042	8.513	3.529	41
UMLAUFVERMÖGEN	68.638	49.461	19.177	39
RAP	1.201	1.285	-84	-7
Aktiver Unterschiedsbetrag aus der Vermögensverrechnung	0	0	0	0
BILANZSUMME	572.662	564.251	8.411	1

PASSIVA	2017 T€	2016 T€	Abw. absolut	Abw. in %
Gezeichnetes Kapital	2.556	2.556	0	0
Rücklagen	122.352	122.352	0	0
Bilanzverlust	-65.059	-70.724	5.665	-8
Ausgleichsposten für Anteile anderer Gesellschafter	23.586	23.586	0	0
EIGENKAPITAL	83.435	77.770	5.665	7
Sonderposten	138.114	145.724	-7.610	-5
Empfangene Ertragszuschüsse	1.025	1.417	-392	-28
Rückstellungen	188.889	177.197	11.692	7
Verbindlichkeiten	160.591	161.515	-924	-1
- kurzfristig	56.563	50.735	5.828	11
- langfristig	104.028	110.780	-6.752	-6
FREMDKAPITAL	349.480	338.712	10.768	3
RAP	608	628	-20	-3
BILANZSUMME	572.662	564.251	8.411	1

Die Bilanz weist zum 31.12.2017 eine Eigenkapitalausstattung von rd. 83,4 Mio. EUR (Vj. 77,8 Mio. EUR) auf. Das Konzerneigenkapital ist infolge der Reduzierung des Bilanzverlustes gestiegen. Rund 2,6 Mio. EUR entfallen auf das gezeichnete Kapital.

Unter Einbeziehung des Konzernkapitals sowie 65 % des Sonderpostens abzüglich der Forderungen gegenüber der Landeshauptstadt Saarbrücken ergibt sich somit eine Eigenkapitalquote von insgesamt 30,1 % (Vj. 30,6 %).

Gewinn- und Verlustrechnung	2017 T€	2016 T€	Abw. absolut	Abw. in %
Umsatzerlöse	229.478	232.481	-3.003	-1
Bestandsveränderungen	152	140	12	9
aktivierte Eigenleistungen	1.297	1.079	218	20
sonst. betr. Erträge	17.187	16.151	1.036	6
Gesamtleistung	248.114	249.851	-1.737	-1
Materialaufwand	107.449	108.213	-764	-1
Personalaufwand	65.538	62.261	3.277	5
Abschreibungen	36.182	35.428	754	2
sonstiger betr. Aufwand	18.859	18.975	-116	-1
sonstige Steuern	395	374	21	6
Betriebsergebnis	19.691	24.600	-4.909	-20
Beteiligungs- und Finanzergebnis	-11.468	-17.924	6.456	-36
Ertragsteuern	-1.586	-1.517	-69	5
Dividendengarantie	-13	-13	0	0
Ausgleichszahlungen an außenstehende Aktionäre	-958	-1.946	988	-51
Jahresergebnis	5.666	3.200	2.466	77

Sonstige Wirtschaftszahlen	2017	2016	Abw. absolut	Abw. in %
Mitarbeiter (umgerechnet auf GTS)	990	1.015	-25	-2
davon Auszubildende/Trainees	64	62	2	3
Stand 30.06.2018:	975	1006	-31	-3
davon Auszubildende/Trainees:	51	57	-6	-11
Investitionen (T€) (Anlagenzugänge ohne Finanzanlagen)	30.305	24.839	5.466	22

2. Geschäftsverlauf und weitere Entwicklung des Unternehmens

Die Geschäftstätigkeit des SW-Konzerns wird durch die Regulierung im Netzbereich der SW Netz sowie dem weiter steigenden Wettbewerb auf dem Energie- und Dienstleistungsmarkt beeinflusst. Zur Stabilisierung der erfolgreichen Unternehmensentwicklung sind die langfristig prognostizierten Ergebnisbeiträge der Eigenenerzeugung, die nachhaltigen Kostensenkungen und Erlöspotentiale im Rah-

men der saarländischen Kooperation, innovative Dienstleistungen sowie die Effizienzsteigerungen der SW GmbH und ihrer Beteiligungsunternehmen unverzichtbar, um das Unternehmen nachhaltig wettbewerbsfähig auszurichten und damit Erträge und Arbeitsplätze zu sichern.

Die Entwicklung der künftigen Lage des Konzerns wird weiter geprägt von der fortschreitenden Liberalisierung der Verkehrsmärkte und einer nicht vollständig planbaren Zuwendungspolitik. Dies impliziert die Notwendigkeit, durch konsequente Effizienz- und Entwicklungsprogramme bei den Verkehrsbetrieben auf die neuen Marktanforderungen zu reagieren.

Der langfristige Fortbestand des ÖPNV in gewohnter Qualität und Quantität wird jedoch auch zukünftig wesentlich von der Fortführung der Betrauung der Verkehrsleistungen sowie dem Fortbestand der bereits zugesagten Finanzierungsmittel abhängig sein. Des Weiteren haben Zinsänderungseffekte im Bereich der Pensionsrückstellungen einen erheblichen Einfluss auf die finanzwirtschaftlichen Ergebnisse innerhalb des Konzerns. Die wirtschaftliche Bewertung der Entwicklungspotentiale sowie der Risiken wird nach Einschätzung der Geschäftsführung dazu führen, dass die SW Holding gemäß aktueller Planungen in den Jahren 2018 und 2019 ein negatives Konzernergebnis ausweisen wird. Ab dem Jahr 2020 werden wieder positive Ergebnisse erwartet.

Stadtwerke Saarbrücken Holding GmbH

Hohenzollernstraße 104 - 106
66117 Saarbrücken
www.saarbruecker-stadtwerke.de

Tel. 0681/587-0
Fax 0681/587-2202
Email: info@sw-sb.de

1. Geschäftsführung

Dr.-Ing. Thomas Severin
Ass. jur. Peter Edlinger

2. Gründung der Gesellschaft

1995

3. Gezeichnetes Kapital der Gesellschaft

2.556.459 €

4. Beteiligungsverhältnisse

Landeshauptstadt Saarbrücken

100%

5. Unternehmensgegenstand

Die Gesellschaft hält die Beteiligungen der Landeshauptstadt Saarbrücken an der

Stadtwerke Saarbrücken GmbH und an der Saarbahn Netz GmbH.

6. Gesellschafterausschuss

§ 12 Gesellschaftsvertrag:

Dem Gesellschafterausschuss (GA) gehören die Oberbürgermeisterin der Landeshauptstadt Saarbrücken als Vorsitzende und die ordentlichen Mitglieder des Werksausschusses des Beteiligungsmangementbetriebes der Landeshauptstadt

Saarbrücken an. Jedes ordentliche Mitglied des Werksausschusses kann sich durch ein anderes Stadtratsmitglied vertreten lassen.

Mitglieder des Gesellschafterausschusses

Charlotte Britz, Oberbürgermeisterin, Vorsitzende
Uwe Conradt, CDU, stellv. Vorsitzender
Dr. Gerd Bauer, CDU
Peter Bauer, SPD (bis 12.06.2018)
Mirco Bertucci, SPD (seit 12.06.2018)
Claudia Kohde-Kilsch, die Linke,
Elisabeth Rammel, SPD

Prof. Dr. Bernd Richter, Freie Wähler
Philipp Schneider, SPD
Peter Strobel, CDU (bis
Simone Wied, B'90/die Grünen (bis 30.06.2017)
José Rodriguez Maicas, B'90/die Grünen (seit 01.07.2017)

7. Beteiligung an anderen Gesellschaften

Die SW Holding bildet mit folgenden Unternehmen einen Konzern:

Gesellschaft¹	Stammkapital	Anteil SW Holding
SW GmbH	41.470.885 €	100 %
Saarbahn Netz GmbH	818.067 €	40 %

	Anteil SW
Stadtwerke Saarbrücken Beteiligungsgesellschaft mbH	100 %
Stadtwerke Saarbrücken Netz AG	80 %
Stadtwerke Saarbrücken Consulting GmbH	100 %
Gesellschaft für Straßenbahnen im Saartal AG	90 %
Saarbahn Netz GmbH	55 %
co.met GmbH	100 %
Wasserwerk Bliestal GmbH Saarbrücken	87 %

	Anteil SW Netz
Stadtwerke Saarbrücken Bäder GmbH	100 %

	Anteil SB Netz
Saarbahn GmbH	100 %

8. Vermögens-, Finanz- und Ertragslage (GmbH)

AKTIVA	2017 T€	2016 T€	Abw. absolut	Abw. in %
Immaterielles Vermögen	0	0	0	0
Sachanlagen	0	0	0	0
Finanzanlagen	60.698	60.698	0	0
ANLAGEVERMÖGEN	60.698	60.698	0	0
Vorräte	0	0	0	0
Forderungen und sonstige Vermögensgegenstände	0	1	-1	-100
Flüssige Mittel	0	0	0	0
UMLAUFVERMÖGEN	0	1	-1	-100
RAP	0	0	0	0
BILANZSUMME	60.698	60.699	-1	0

PASSIVA	2017 T€	2016 T€	Abw. absolut	Abw. in %
Gezeichnetes Kapital	2.557	2.557	0	0
Rücklagen	68.089	68.089	0	0
Bilanzverlust	-13.565	-13.459	-106	1
EIGENKAPITAL	57.081	57.187	-106	0
Sonderposten	0	0	0	0
Rückstellungen	35	19	16	84
Verbindlichkeiten	3.582	3.493	89	3
- kurzfristig	3.582	3.493	89	3
- langfristig	0	0	0	0
FREMDKAPITAL	3.617	3.512	105	3
RAP	0	0	0	0
BILANZSUMME	60.698	60.699	-1	0

Gewinn- und Verlustrechnung	2017 T€	2016 T€	Abw. absolut	Abw. in %
Umsatzerlöse	0	0	0	0
Bestandsveränderungen	0	0	0	0
aktivierte Eigenleistungen	0	0	0	0
sonst. betr. Erträge	135	153	-18	-12
Gesamtleistung	135	153	-18	-12
Materialaufwand	0	0	0	0
Personalaufwand	0	0	0	0
Abschreibungen	0	0	0	0
sonstiger betr. Aufwand	182	2.391	-2.209	-92
sonstige Steuern	0	0	0	0
Betriebsergebnis	-47	-2.238	2.191	-98
Finanzergebnis	-59	-58	-1	2
Neutrales Ergebnis	0	0	0	0
Ertragsteuern	0	0	0	0
Jahresergebnis	-106	-2.296	2.190	-95

Stadtwerke Saarbrücken GmbH

Hohenzollernstraße 104 - 106
66117 Saarbrücken
www.saarbruecker-stadtwerke.de

Tel. 0681/587-0
Fax 0681/587-2202
Email: info@sw-sb.de

1. Geschäftsführung

Dr.-Ing. Thomas Severin, Sprecher
Ass. jur. Peter Edlinger

2. Gründung der Gesellschaft

1962

3. Stammkapital der Gesellschaft

41.470.885 €

4. Beteiligungsverhältnisse

SW Holding GmbH

100 %

41.470.885 €

5. Unternehmensgegenstand

Gegenstand des Unternehmens ist – bei weitestgehender Schonung der natürlichen Umwelt und der vorhandenen Ressourcen an Energie und Wasser – die Erzeugung, der Bezug und die Bereitstellung versorgungswirtschaftlicher Produkte und Dienstleistungen, vorrangig für die Bevölkerung von Saarbrücken. Im Einzelnen handelt es sich um die folgenden Aufgaben:

- a) die Versorgung mit Energie und Wasser,
- b) die Gewinnung von Rohstoffen und Energie sowie die Umwandlung von Energien,
- c) die Verwertung von bei der Rohstoff- und Energiegewinnung sowie Energieumwandlung anfallenden Stoffen und Produkten,
- d) die Entsorgung von Abfallstoffen, Abwässern u. ä.,
- e) die Organisation und die Durchführung des öffentlichen Personennahverkehrs.

Der Unternehmensgegenstand schließt alle Geschäfte und Maßnahmen ein, die ihm mittelbar oder unmittelbar dienlich sind oder mit ihm zusammenhängen. Solche können u. a. sein:

- a) die Planung und die Durchführung von Bauleistungen aller Art,
- b) der Betrieb, die sonstige Nutzung sowie die Unterhaltung von Anlagen zur Ver- und Entsorgung sowie von Transportsystemen und Verkehrseinrichtungen, der Handel mit Einsatzstoffen und Recyclingprodukten,
- c) die Entwicklung und Vermarktung von Know-how, insbesondere die Beratung, die Konzeption, die Planung sowie die Projektsteuerung und -umsetzung,
- d) die Erbringung von Dienstleistungen in den vorstehenden Geschäftsfeldern, insbesondere die Durchführung von Geschäftsbesorgungen.

6. Aufsichtsrat

§ 9 (1) Gesellschaftsvertrag:

Der Aufsichtsrat besteht aus 21 Mitgliedern. Er setzt sich zusammen aus Aufsichtsratsmitgliedern des Gesellschafters und der Arbeitnehmer.

Von der Stadt Saarbrücken wird die Oberbürgermeisterin entsandt.

Die übrigen Aufsichtsratsmitglieder des Gesellschafters werden von der Gesellschafterversammlung auf Vorschlag des Stadtrates im Rahmen der gesetzlichen Bestimmungen gewählt.

Dies bedeutet, dass die Oberbürgermeisterin dem Aufsichtsrat kraft Amtes angehört. Ein Drittel der Mitglieder des Aufsichtsrates besteht aus Arbeitnehmervertretern, die von der Belegschaft direkt nach den Bestimmungen des Drittelbeteiligungsgesetzes gewählt werden. Die übrigen 13 Mitglieder des Aufsichtsrates werden von der Gesellschafterversammlung auf Vorschlag des Stadtrates gewählt.

Mitglieder des Aufsichtsrates:

Charlotte Britz, Oberbürgermeisterin,
Vorsitzende
Philipp Schneider, SPD, stellv. Vorsitzender
Markus Först, AN-Vertreter, stellv. Vorsitzender
Mirco Bertucci, SPD
Michael Bleines, die Linke
Karl Brixius, SPD
Uwe Conradt, CDU
Dieter Graf, AN-Vertreter
Charly Groß, AN-Vertreter
Hermann Hoffmann, CDU
Alwin Kleinbauer, AN-Vertreter

Frank-Uwe Kloos, AN-Vertreter
Patrick Kratz, SPD
Ralf Latz, Bürgermeister
Markus Lauer, AN-Vertreter
Elke Masurek, CDU
Susanne Nickolai, SPD
Torsten Reif, B'90/die Grünen (seit 01.07.2017)
Karlheinz Schmidt, AN-Vertreter
Lothar Schnitzler, die Linke
Simone Wied, B'90/die Grünen (bis 30.06.2017)
Sascha Zehner, CDU

7. Beteiligung an anderen Gesellschaften (unmittelbar)

Gesellschaft	Stamm- /Grundkapital	Anteil in %
Stadtwerke Saarbrücken Netz AG	70.050.793 €	80 %
Stadtwerke Saarbrücken Beteiligungsgesellschaft mbH	25.565 €	100 %
Saarbahn Netz GmbH	818.067 €	55 %
Gesellschaft für Straßenbahnen im Saartal AG	5.112.919 €	90 %
Stadtwerke Saarbrücken Consulting GmbH	25.565 €	100 %
Energie SaarLorLux GbR (Kapitalanteil)	2.406.079 €	49 %
Wasserwerk Blietal Saarbrücken	25.565 €	87 %
co.met GmbH, Saarbrücken	300.000 €	100 %
Talsperren- und Grundwasseraufbereitungs- und Vertriebsgesellschaft mbH, Nonnweiler	661.950 €	22,77 %

8. Vermögens-, Finanz- und Ertragslage

AKTIVA	2017 T€	2016 T€	Abw. absolut	Abw. in %
Immaterielles Vermögen	2.288	2.315	-27	-1
Sachanlagen	52.629	55.522	-2.893	-5
Finanzanlagen	120.479	120.555	-76	0
ANLAGEVERMÖGEN	175.396	178.392	-2.996	-2
Vorräte	0	0	0	0
Forderungen und sonstige Vermögensgegenstände	51.591	28.626	22.965	80
Sonstige Wertpapiere	8	225	-217	-96
Flüssige Mittel	3.687	8.181	-4.494	-55
UMLAUFVERMÖGEN	55.286	37.032	18.254	49
RAP	389	435	-46	-11
BILANZSUMME	231.071	215.859	15.212	7
PASSIVA	2017 T€	2016 T€	Abw. absolut	Abw. in %
Gezeichnetes Kapital	41.471	41.471	0	0
Rücklagen	18.205	18.205	0	0
Gewinn- / Verlustvortrag	0	0	0	0
Jahresüberschuss/-fehlbetrag	-2.302	-7.035	4.733	-67
EIGENKAPITAL	57.374	52.641	4.733	9
Sonderposten	0	0	0	0
Rückstellungen	40.884	38.988	1.896	5
Verbindlichkeiten	132.813	124.230	8.583	7
- kurzfristig	92.067	79.712	12.355	15
- langfristig	40.746	44.518	-3.772	-8
FREMDKAPITAL	173.697	163.218	10.479	6
RAP	0	0	0	0
BILANZSUMME	231.071	215.859	15.212	7
Gewinn- und Verlustrechnung	2017 T€	2016 T€	Abw. absolut	Abw. in %
Umsatzerlöse	34.020	33.187	833	3
Bestandsveränderungen	0	0	0	0
aktivierte Eigenleistungen	0	0	0	0
sonst. betr. Erträge	671	4.019	-3.348	-83
Gesamtleistung	34.691	37.206	-2.515	-7
Materialaufwand	8.798	12.310	-3.512	-29
Personalaufwand	11.866	11.757	109	1
Abschreibungen	4.604	4.337	267	6
sonstiger betr. Aufwand	3.238	3.117	121	4
sonstige Steuern	7	13	-6	-46
Betriebsergebnis	6.178	5.672	506	-9
Beteiligungs- und Finanzergebnis	-40	1.010	-1.050	-104
Neutrales Ergebnis			0	0
ausserordentliches Ergebnis	0	0	0	0
Ertragssteuern	-1.405	-1.152	-253	22
Jahresergebnis	4.733	5.530	-797	14

Sonstige Wirtschaftszahlen	2017	2016	Abw. absolut	Abw. in %
Mitarbeiter	142	149	-7	-5
davon Auszubildende/Trainees	4	4	0	0
Stand 30.06.2018:	145	141	4	3
davon Auszubildende/Trainees	2	2	0	0
Investitionen (T€) (Anlagenzugänge ohne Finanzanlagen)	1.533	1.011	522	52

9. Geschäftsverlauf und weitere Entwicklung des Unternehmens

Das Geschäftsjahr 2017 war für die SW GmbH einerseits geprägt durch die Geschäftsentwicklung der verbundenen Gesellschaften, mit denen die SW GmbH Gewinnabführungsverträge geschlossen hat und für die sie auch Serviceleistungen erbringt und andererseits auch durch die Ergebnisse der Energieerzeugung. Der Anstieg des operativen Ergebnisses führte trotz der höheren Übernahme der Verluste aus Tochterunternehmen insgesamt zu einem Ergebnis über dem Niveau des Vorjahres.

Im Bereich der Eigenerzeugung wurde ein positiver Ergebnisbeitrag erwirtschaftet. Durch die weitere Maßnahmenumsetzung und die Entwicklung neuer Dienstleistungen im Energiebereich wurde die Abhängigkeit des Konzernergebnisses von der Volatilität der Strompreismärkte deutlich reduziert und damit nachhaltig stabilisiert.

Die Entwicklung der künftigen Lage des Konzerns wird weiter geprägt von der

fortschreitenden Liberalisierung der Verkehrsmärkte und einer nicht vollständig planbaren Zuwendungs politik. Dies impliziert die Notwendigkeit, durch konsequente Effizienz- und Entwicklungsprogramme bei den Verkehrsbetrieben auf die neuen Marktanforderungen zu reagieren. Der langfristige Fortbestand des ÖPNV in gewohnter Qualität und Quantität wird auch zukünftig wesentlich von der Fortführung der Betrauung der Verkehrsleistungen sowie dem Fortbestand der bereits zugesagten Finanzierungsmittel abhängig sein. Des Weiteren haben Zinsänderungseffekte im Bereich der Pensionsrückstellungen einen erheblichen Einfluss auf die finanzwirtschaftlichen Ergebnisse der Gesellschaft. Die wirtschaftliche Bewertung der Entwicklungspotentiale sowie der Risiken werden nach Einschätzung der Geschäftsführung dazu führen, dass die SW GmbH gemäß aktueller Planungen im Jahr 2018 ein negatives Ergebnis in Höhe von – 3,0 Mio. € ausweisen wird.

Gesellschaft für Straßenbahnen im Saartal AG

GSS

Hohenzollernstraße 104-106
66117 Saarbrücken

Tel. 0681/5003-0
Fax: 0681/5003-624

1. Vorstand

Ass. jur. Peter Edlinger
Andreas Winter (bis 22.12.2017)
Dr.-Ing. Thomas Severin

2. Gründung der Gesellschaft

1982

3. Grundkapital der Gesellschaft

5.112.919 €

4. Beteiligungsverhältnisse

Landeshauptstadt Saarbrücken
SW GmbH

10 %
90 %

511.292 €
4.601.627 €

5. Unternehmensgegenstand

Seit der Neustrukturierung im Geschäftsjahr 2002 ist mit dem Betriebsübergang das aktive Geschäft der Gesellschaft für Straßenbahnen im Saartal AG – die Saartal-Linien (GSS) auf die beiden Unternehmen Saarbahn GmbH und Saarbahn Netz GmbH übergegangen.

Dabei ist der Fahrbetrieb der GSS, einschließlich der Linienkonzessionen und der Busse, auf die Betriebsgesellschaft Saarbahn GmbH und der Teilbetrieb „Infrastruktur“ mit wesentlichen Betriebsmitteln und der Werkstatt auf die Saarbahn Netz GmbH übertragen worden.

6. Aufsichtsrat

Der Aufsichtsrat besteht aktuell aus 10 Mitgliedern.

§ 7 (1) Satzung

Der Aufsichtsrat setzt sich zusammen aus Aufsichtsratsmitgliedern der Aktionäre und der Arbeitnehmer.

Ein Drittel der Aktionärvertreter wird von der Stadt Saarbrücken entsandt, die übrigen Mitglieder - mit Ausnahme der Arbeitnehmervertreter - werden von der Hauptversammlung auf Vorschlag des Stadtrates gewählt.

Die entsandten Mitglieder müssen dem Aufsichtsrat der Stadtwerke Saarbrücken GmbH angehören. Unter den entsandten Mitgliedern müssen sich die Oberbürgermeisterin und ein Beigeordneter der Stadt Saarbrücken befinden.

Mitglieder des Aufsichtsrates:

Charlotte Britz, Oberbürgermeisterin,
Vorsitzende
Winfried Jung, die Linke, stellv. Vorsit-
zender
Torsten Reif, B'90/die Grünen, stellv.
Vorsitzender (bis 31.07.2017)
Susanne Adams, CDU (bis 22.12.2017)

Karl Brixius, SPD
Karin Burkart (seit 22.12.2017)
Gerd Hirschmann, CDU
Hermann Hoffmann, CDU
Günther Karcher, SPD
Ralf Latz, Bürgermeister
Elisabeth Rammel, SPD
Dr. Christel Weins (seit 22.12.2017)

7. Beteiligung an anderen Gesellschaften (unmittelbar)

	Grund-/Stammkapital	Anteil GSS
VSE	40.960.000 €	6,17 %
BEKA (Einkaufs- und Wirtschaftsgesell- schaft für Verkehrsunternehmen mbH)	378.000 €	1,00 %

8. Vermögens-, Finanz- und Ertragslage

AKTIVA	2017 T€	2016 T€	Abw. absolut	Abw. in %
Immaterielles Vermögen	0	0	0	0
Sachanlagen	2.551	2.690	-139	-5
Finanzanlagen	9.453	9.453	0	0
ANLAGEVERMÖGEN	12.004	12.143	-139	-1
Vorräte	0	0	0	0
Forderungen und sonstige Vermögensgegenstände	36.406	35.154	1.252	4
Flüssige Mittel	0	0	0	0
UMLAUFVERMÖGEN	36.406	35.154	1.252	4
RAP	195	194	1	1
BILANZSUMME	48.605	47.491	1.114	2

PASSIVA	2017 T€	2016 T€	Abw. absolut	Abw. in %
Gezeichnetes Kapital	5.113	5.113	0	0
Rücklagen	1.200	1.200	0	0
Gewinnrücklagen	2.045	2.045	0	0
Jahresüberschuss/-fehlbetrag	0	0	0	0
EIGENKAPITAL	8.358	8.358	0	0
Sonderposten	0	0	0	0
Rückstellungen	37.323	35.538	1.785	5
Verbindlichkeiten	2.924	3.595	-671	-19
- kurzfristig	674	1.249	-575	-46
- langfristig	2.250	2.346	-96	-4
FREMDKAPITAL	40.247	39.133	1.114	3
RAP	0	0	0	0
BILANZSUMME	48.605	47.491	1.114	2

Gewinn- und Verlustrechnung	2017 T€	2016 T€	Abw. absolut	Abw. in %
Umsatzerlöse	1.222	1.035	187	18
Bestandsveränderungen		0	0	0
aktivierte Eigenleistungen	0	0	0	0
sonst. betr. Erträge	2.063	1.280	783	61
Gesamtleistung	3.285	2.315	970	42
Materialaufwand	282	286	-4	-1
Personalaufwand	3.655	2.662	993	37
Abschreibungen	178	263	-85	-32
sonstiger betr. Aufwand	1.164	1.425	-261	-18
sonstige Steuern	50	29	21	72
Betriebsergebnis	-2.044	-2.350	306	-13
Beteiligungs- und Finanzergebnis	-1.009	-1.049	40	-4
Neutrales Ergebnis	0	0	0	0
Ausserordentliches Ergebnis	0	0	0	0
Ertragssteuern	0	0	0	0
Jahresergebnis	-3.053	-3.399	346	-10

Sonstige Wirtschaftszahlen	2017	2016	Abw. absolut	Abw. in %
Mitarbeiter	0	0	0	0
davon Auszubildende	0	0	0	0
Stand 30.06.2018:	0	0		
davon Auszubildende	0	0		
Investitionen (T€) (Anlagenzugänge ohne Finanzanlagen)	44	173	-129	-75

9. Geschäftsverlauf und weitere Entwicklung des Unternehmens

Die Ertragslage der GSS war im Geschäftsjahr 2017 erneut durch die Rückstellungsaufwendungen für Pensionen geprägt. Die Zuführungen zu den Pensionsrückstellungen sind auf Basis des Teilwertverfahrens unter Berücksichtigung eines Rechnungszinsfußes von 3,68 % (Vj. 4,01 %) berechnet worden. Im Wesentlichen führten diese aus der Bewertung der Pensionen stammenden Effekte zu dem ausgewiesenen Jahresfehlbetrag von 3,1 Mio. EUR (Vj. 3,4 Mio. EUR), der gemäß dem bestehenden Ergebnisabführungsvertrag von der SW GmbH vollständig übernommen wurde. Im Vergleich zur Planung fiel das aktuelle

Ergebnis besser aus, da der Bewertungszins der Pensionen durch eine gesetzliche Änderung des Berechnungszeitraumes nicht so stark wie prognostiziert fiel.

Die Gesellschaft GSS wird auch künftig im Wesentlichen eine Immobilienverwaltungsgesellschaft sein. Neben dem Grundbesitz und den aufstehenden Gebäuden und Hallen, die an die Betriebs- und Infrastrukturgesellschaften vermietet werden, trägt sie weiterhin die Pensionszusagen und hält die Minderheitsanteile an der VSE AG.

VSE Aktiengesellschaft

Heinrich-Böcking-Str. 10-14
66121 Saarbrücken

www.vse.de

VSE AG

Tel.: 0681/607-0
Fax: 0681/607-1435
Email: online@vse.de

1. Vorstand

Dr.-Ing. Gabriël Clemens
Dr. jur. Hanno Dornseifer

2. Gründung der Gesellschaft

1912

3. Grundkapital der Gesellschaft

40.960.000 €

4. Beteiligungsverhältnisse (Stand: 31.12.2017)

	gerundet	Anteile Stückaktien (insgesamt 800.000)
innogy SE	50 % + 1 Aktie	400.001
Kommunale Beteiligungsgesellschaft Saar mbH	15,33 %	122.665
Regionalverband Saarbrücken	8,95 %	71.576
Landkreis Saarlouis	7,20 %	57.585
Gesellschaft für Straßenbahnen im Saartal AG	6,17 %	49.401
Eigene Aktien	2,67 %	21.334
Saarland	6,50 %	52.000
Landkreis St. Wendel	1,74 %	13.949
Landkreis Neunkirchen	1,44 %	11.489

5. Unternehmensgegenstand

Die VSE AG hat sich zu einer starken Unternehmensgruppe mit einer breiten Dienstleistungspalette weiterentwickelt und ist heute gemeinsam mit Partnern in den Geschäftsbereichen Energie, Telekommunikation, Facility Management, kaufmännische Services sowie Zähl- und Energiedatenmanagement tätig. 77 Tochter- und Beteiligungsunternehmen mit kommunalen und industriellen Partnern zählen zur VSE-Gruppe und bieten 1438 qualifizierte Arbeitsplätze.

Die Stromerzeugung wurde zum 31.12.2017 am Standort Ensdorf eingestellt. VSE AG ist wichtigster Stromlieferant im Saarland sowohl für Stadt- und Gemeindewerke wie für große Industriekunden. Das Tochterunternehmen VSE Verteilnetz GmbH betreibt ein umfangreiches Hochspannungsnetz im Saarland. Darüber hinaus erbringt VSE AG für ihre Partnerunternehmen und Dritte qualifizierte technische und kaufmännische Dienstleistungen.

6. Aufsichtsrat

§ 7 Satzung – Aufsichtsrat

(1) Der Aufsichtsrat besteht aus 21 Mitgliedern.

(2) Die Wahl der Aufsichtsratsmitglieder erfolgt für einen Zeitraum, der längstens bis zur Beendigung der Hauptversammlung dauert, die über die Entlastung für das vierte Geschäftsjahr nach der Wahl beschließt. Das Geschäftsjahr der Wahl wird nicht mitgerechnet.

(3) Scheidet ein von der Hauptversammlung gewähltes Mitglied vor Ablauf seiner Amtsdauer aus, so ist für dieses Mitglied in der nächsten Hauptversammlung eine Neuwahl vorzunehmen. Die Amtsdauer des neugewählten Mitglieds gilt für den Rest der Amtsdauer des ausgeschiedenen.

(4) Jedes Mitglied des Aufsichtsrates kann sein Amt durch eine an den Vorsitzenden des Aufsichtsrates zu richtenden Erklärung niederlegen.

Anteile am Stammkapital der VSE AG hält mit 6,17 % die Gesellschaft für Straßenbahnen im Saartal AG, Saarbrücken. Die

Landeshauptstadt ist unmittelbar nicht beteiligt.

Eine Vertretung der Landeshauptstadt Saarbrücken ist ebenso wie eine Vertretung der GSS im Aufsichtsrat statuarisch nicht vorgesehen. Mitglied im Aufsichtsrat ist Oberbürgermeisterin Charlotte Britz.

Mitglieder des Aufsichtsrates:

Bernd Böddeling, Vorsitzender
 Peter Gillo, Regionalverbandsdirektor,
 René Ehm
 Michael Blug
 Karsten Borkenhagen
 Charlotte Britz, Oberbürgermeisterin
 Martin Folz
 Carl-Ernst Giesting
 Albert Hettrich
 Thomas Herrmann
 Marcus Hoffeld (seit 01.07.2017)

Elmar Kelkel
 Peter Klär (bis 30.06.2017)
 Ute Kurtz
 Patrik Lauer
 Stefan Louis (bis 30.06.2017)
 Sören Meng
 Thomas Neifer
 Hans-Joachim Neumeyer (seit 01.07.2017)
 Udo Recktenwald
 Peter Rüth (seit 24.04.2017)
 Dr. Joachim Schneider
 Werner Spaniol
 Dr. jur. Bernd Widera, (bis 24.04.2017)

7. Beteiligung an anderen Gesellschaften

(Auszug der Gesellschaften mit einem Grund-/Stammkapital über 1. Mio. Euro)

	Stammkapital	Anteil in %
VSE-Windpark Merchingen GmbH & Co. KG, Saarbrücken	2.800 T€	100,00 %
energis GmbH, Saarbrücken	50.208 T€	56,53 %
artelis S. A., Luxembourg	3.000 T€	53,05 %
FAMIS, Gesellschaft für Facility-Management und Industrieservice mbH, Saarbrücken	4.270 T€	74,90 %
prego services GmbH, Saarbrücken	1.000 T€	50,00 %
GKW Dillingen GmbH & Co. KG, Dillingen/Saar	12.000 T€	25,20 %
Stadtwerke Völklingen Netz GmbH, Völklingen	12.100 T€	17,60 %
Stadtwerke Völklingen Vertrieb GmbH, Völklingen	6.000 T€	17,60 %
Stadtwerke Sulzbach GmbH, Sulzbach/Saar	10.300 T€	15,00 %
Windpark Saar GmbH & Co. Repower KG, Freisen	5.578 T€	8,11 %
Windpark Saar 2016 GmbH & Co. KG, Freisen	4.280 T€	11,58 %
Deutsches Forschungszentrum für künstliche Intelligenz GmbH (DFKI), Kaiserslautern	1.248 T€	4,17 %

8. Vermögens-, Finanz- und Ertragslage

AKTIVA	2017 T€	2016 T€	Abw. absolut	Abw. in %
Immaterielles Vermögen	1.403	807	596	74
Sachanlagen	63.457	61.862	1.595	3
Finanzanlagen	286.075	394.240	-108.165	-27
ANLAGEVERMÖGEN	350.935	456.909	-105.974	-23
Vorräte	2.870	2.223	647	29
Forderungen und sonstige Vermögensgegenstände	126.503	169.010	-42.507	-25
Flüssige Mittel	1.725	1.218	507	42
UMLAUFVERMÖGEN	131.098	172.451	-41.353	-24
RAP	0	0	0	0
BILANZSUMME	482.033	629.360	-147.327	-23

PASSIVA	2017 T€	2016 T€	Abw. absolut	Abw. in %
Gezeichnetes Kapital	39.868	40.960	-1.092	-3
Rücklagen	77.906	77.906	0	0
Gewinnrücklagen	53.018	59.150	-6.132	10
Jahresüberschuss/-fehlbetrag	43.071	22.901	20.170	-88
EIGENKAPITAL	213.863	200.917	12.946	-6
Sonderposten	2.209	2.239	-30	1
Rückstellungen	123.963	287.164	-163.201	57
Verbindlichkeiten	140.254	137.053	3.201	-2
FREMDKAPITAL	264.217	424.217	-160.000	38
RAP	1.744	1.987	-243	12
BILANZSUMME	482.033	629.360	-147.327	23

Gewinn- und Verlustrechnung	2017 T€	2016 T€	Abw. absolut	Abw. in %
Umsatzerlöse	938.301	870.959	67.342	8
Bestandsveränderungen	731	-257	988	-384
aktivierte Eigenleistungen	91	3	88	2.933
sonst. betr. Erträge	68.891	41.884	27.007	64
Gesamtleistung	1.008.014	912.589	95.425	10
Materialaufwand	877.708	810.033	67.675	8
Personalaufwand	24.165	26.047	-1.882	-7
Abschreibungen	8.250	8.250	0	0
sonstiger betr. Aufwand	51.467	37.260	14.207	38
Betriebsergebnis	30.999	30.999	0	0
Ertragssteuern	6.131	8.138	-2.007	-25
Jahresergebnis	43.070	22.861	20.209	88

Sonstige Wirtschaftszahlen	2017	2016	Abw. absolut	Abw. in %
Mitarbeiter	273,5	272	2	1
davon Auszubildende	12	12	0	0
			0	0
Bilanzsumme (T€)	482.033	629.360	-147.327	-23
Umsatzerlöse (T€)	938.301	870.959	67.342	8
Bilanzgewinn/Verlust (T€)	43.071	22.901	20.170	88

Saarbahn Netz GmbH

SB Netz

Hohenzollernstr. 104 - 106
66117 Saarbrücken
www.saarbahn.de

Tel. 0681/5003-0
Fax: 0681/5003-624
Email: info@saarbahn.de

1. Geschäftsführung

Ass. jur. Peter Edlinger
Andreas Winter (bis 22.12.2017)

2. Gründung der Gesellschaft

1992

3. Stammkapital der Gesellschaft

818.067 €

4. Beteiligungsverhältnisse

SW GmbH	55 %	449.937 €
SW Holding GmbH	40 %	327.227 €
Stadt Lebach	5 %	40.903 €

5. Unternehmensgegenstand

Gegenstand des Unternehmens ist Planung, Bau und Betrieb eines Stadtbahn-Systems in der Region Saar.

6. Aufsichtsrat

Der Aufsichtsrat besteht aktuell aus 21 Mitgliedern.

§ 7 (1), (2) Gesellschaftsvertrag

(1) Die Gesellschaft hat einen Aufsichtsrat. Seine Rechte und Pflichten bestimmen sich nach den Vorschriften des Aktiengesetzes und nach den Vorschriften des Gesellschaftsvertrages.

(2) Der Aufsichtsrat besteht aus höchstens einundzwanzig und mindestens elf Mitgliedern; die Zahl bestimmt die Gesellschafterversammlung. Die Oberbürgermeisterin der Landeshauptstadt Saarbrücken ist geborenes Mitglied des Aufsichtsrates; die anderen Mitglieder des Auf-

sichtsrates werden von der Gesellschafterversammlung gewählt. Bei der Wahl der Aufsichtsratsmitglieder sind die Wahlvorschläge eines jeden Gesellschafters entsprechend seiner Beteiligung am Stammkapital zu berücksichtigen; den Wahlvorschlägen von Gesellschaftern, die Gebietskörperschaften sind, müssen deren Vertretungskörperschaft zugestimmt haben. Vorsitzender des Aufsichtsrates ist die Oberbürgermeisterin der Landeshauptstadt Saarbrücken; sie hat zwei Stellvertreter, die vom Aufsichtsrat gewählt werden.

Mitglieder des Aufsichtsrates:

Charlotte Britz, Oberbürgermeisterin,
Vorsitzende
Lothar Schnitzler, die Linke, stellv. Vorsit-
zender
Michael Bleines, die Linke
Klauspeter Brill, Bürgermeister, Lebach
Thomas Brück, Beigeordneter
Karin Burkart, B'90/die Grünen
Kristine Commerçon, SPD
Edith Eckert, CDU
Charly Groß, AN-Vertreter

Gabriele Herrmann, CDU
Gerd Hirschmann, CDU
Günther Karcher, SPD
Thomas Kruse, SPD
Harald Müller, SPD
Rainer Ritz, CDU
Siegfried Sax, AN-Vertreter
Philipp Schneider, SPD
Anke Schwindling, CDU
Dr. Thomas Severin, SW GmbH
Rüken Tosun, B'90/die Grünen
Hagen Trier, AN-Vertreter

7. Beteiligung an anderen Gesellschaften (unmittelbar)

	Stammkapital	Anteile in %
Saarbahn GmbH	511.292 €	100 %
Saarländische Nahverkehrs-Service GmbH	50.000 €	30 %

8. Vermögens-, Finanz- und Ertragslage

AKTIVA	2017 T€	2016 T€	Abw. absolut	Abw. in %
Immaterielles Vermögen	231	44	187	425
Sachanlagen	192.532	205.603	-13.071	-6
Finanzanlagen	1.549	1.549	0	0
ANLAGEVERMÖGEN	194.312	207.196	-12.884	-6
Vorräte	3.824	3.622	202	6
Forderungen und sonstige Vermögensgegenstände	23.711	8.186	15.525	190
Flüssige Mittel	1	4	-3	-75
UMLAUFVERMÖGEN	27.536	11.812	15.724	133
RAP	230	231	-1	0
BILANZSUMME	222.078	219.239	2.839	1

PASSIVA	2017 T€	2016 T€	Abw. absolut	Abw. in %
Gezeichnetes Kapital	818	818	0	0
Rücklagen	1.738	1.738	0	0
Gewinn- / Verlustvortrag	0	0	0	0
Jahresüberschuss/-fehlbetrag	0	0	0	0
EIGENKAPITAL	2.556	2.556	0	0
Sonderposten	137.402	145.725	-8.323	-6
Rückstellungen	9.381	10.437	-1.056	-10
Verbindlichkeiten	72.739	60.521	12.218	20
- kurzfristig	48.565	30.983	17.582	57
- langfristig	24.174	29.538	-5.364	-18
FREMDKAPITAL	82.120	70.958	11.162	16
RAP	0	0	0	0
BILANZSUMME	222.078	219.239	2.839	1

Gewinn- und Verlustrechnung	2017 T€	2016 T€	Abw. absolut	Abw. in %
Umsatzerlöse	27.453	26.229	1.224	5
Bestandsveränderungen	0	0	0	0
aktivierte Eigenleistungen	6	28	-22	-79
sonst. betr. Erträge	12.226	12.071	155	1
Gesamtleistung	39.685	38.328	1.357	4
Materialaufwand	10.564	11.304	-740	-7
Personalaufwand	7.586	7.299	287	4
Abschreibungen	15.783	15.545	238	2
sonstiger betr. Aufwand	5.174	5.408	-234	-4
sonstige Steuern	12	13	-1	-8
Betriebsergebnis	566	-1.241	1.807	-146
Beteiligungs- und Finanzergebnis	-13.750	-9.774	-3.976	41
Neutrales Ergebnis	0	0	0	0
Ausserordentliches Ergebnis	0	0	0	0
Ertragssteuern	0	0	0	0
Jahresergebnis	-13.184	-11.015	-2.169	20

Sonstige Wirtschaftszahlen	2017	2016	Abw. absolut	Abw. in %
Mitarbeiter	139	144	-5	-3
davon Auszubildende	7	6	1	17
Stand 30.06.2018:	134	143	-9	-6
davon Auszubildende:	8	7	1	14
Investitionen (T€) (Anlagenzugänge ohne Finanzanlagen)	2.900	1.992	908	46

9. Geschäftsverlauf und weitere Entwicklung des Unternehmens:

Im Geschäftsjahr 2017 wurden Umsatzerlöse in Höhe von 27,5 Mio. EUR (Vj. 26,2 Mio. EUR) i. w. aus der Vermietung der Infrastruktur, Strecke und Fahrzeuge an die Saarbahn GmbH sowie der Verrechnung von Leistungen an Saarbahn und Dritte erzielt. Neben den Umsatzerlösen wurden Erträge in Höhe von insgesamt ca. 12,2 Mio. EUR (Vj. 12,1 Mio. EUR) erwirtschaftet, die aus sonstigen Erträgen, aktivierten Eigenleistungen sowie aus Zinserträgen bestehen. Den Erlöspositionen stehen Gesamtaufwendungen in Höhe von 52,9 Mio. EUR (Vj. 49,3 Mio. EUR) gegenüber, die auch die Übernahme des Verlustes der Saarbahn GmbH umfassen.

Demnach weist die Saarbahn Netz GmbH für das Geschäftsjahr 2017 einen Jahresfehlbetrag von rd. 13,2 Mio. EUR (Vj. 11,0 Mio. EUR) aus, der entsprechend dem bestehenden Beherrschungs- und Ergebnisab-

führungsvertrag von der Stadtwerke Saarbrücken GmbH übernommen wurde.

Das Ist-Ergebnis 2017 stellt eine Verschlechterung zum prognostizierten Planergebnis 2017 in Höhe von -11,6 Mio. EUR nach Ergebnisabführung Saarbahn dar, was im Wesentlichen auf den gestiegenen Verlust der Saarbahn zurückzuführen ist.

Im Berichtsjahr sind insgesamt Investitionen in Höhe von 2,9 Mio. EUR (Vj. 2,0 Mio. EUR) erfolgt.

Die Saarbahn GmbH hat über einen abgeschlossenen Nutzungsvertrag die Bahnfahrzeuge von der Saarbahn Netz gemietet. Im Bahnbetrieb hat die Saarbahn im Geschäftsjahr 2017 auf der Strecke Sarregemüines bis Lebach rd. 1,864 Mio. Zugkilometer (Vj. 1,872 Mio. Zugkilometer) zurückgelegt.

Saarbahn GmbH

SB

Hohenzollernstr. 104 - 106
66117 Saarbrücken

www.saarbahn.de

Tel. 0681/5003-0

Fax: 0681/5003-624

Email: info@saarbahn.de

1. Geschäftsführung

Ass. jur. Peter Edlinger
Andreas Winter (bis 22.12.2017)

2. Gründung der Gesellschaft

1996

3. Stammkapital der Gesellschaft

511.292 €

4. Beteiligungsverhältnisse

Saarbahn Netz GmbH

100 %

511.292 €

5. Unternehmensgegenstand

Gegenstand des Unternehmens ist - bei weitestgehender Schonung der Umwelt - die Bereitstellung verkehrswirtschaftlicher Dienstleistungen, insbesondere das Befördern von Personen im Rahmen des schienengebundenen sowie des nicht schienengebundenen öffentlichen Personennahverkehrs. Dazu gehören:

- a) der Betrieb mit einem Stadtbahnssystem in der Region Saar,
- b) der Betrieb im eigenen und fremden Namen mit Bussen in der Region Saar,

- c) der Bau und die Unterhaltung von Verkehrseinrichtungen,
- d) die Erbringung von mit dem Personenverkehr zusammenhängenden Dienstleistungen im eigenen und fremden Namen.

Die Saarbahn ist die Betriebsgesellschaft der VVS-Verkehrsgesellschaften. Sie erbringt Verkehrsdienstleistungen mit Bus und Bahn.

6. Aufsichtsrat

Der Aufsichtsrat besteht aktuell aus 20 Mitgliedern.

§ 8 (1), (2) Gesellschaftsvertrag

(1) Die Gesellschaft hat einen Aufsichtsrat. Seine Rechte und Pflichten bestimmen sich nach den Vorschriften des Aktiengesetzes und nach den Vorschriften dieses Gesellschaftsvertrages.

(2) Der Aufsichtsrat besteht aus höchstens einundzwanzig und mindestens elf Mitgliedern; die Zahl bestimmt die Ge-

sellschafterversammlung. Die Oberbürgermeisterin der Landeshauptstadt Saarbrücken ist geborenes Mitglied des Aufsichtsrates; die anderen Mitglieder des Aufsichtsrates werden von der Gesellschafterversammlung gewählt. Bei der Wahl der Aufsichtsratsmitglieder sind die Wahlvorschläge eines jeden Gesellschafters entsprechend seiner Beteili-

gung am Stammkapital zu berücksichtigen; den Wahlvorschlägen von Gesellschaftern, die Gebietskörperschaften sind, müssen deren Vertretungskörperschaft zugestimmt haben. Vorsitzende

des Aufsichtsrates ist die Oberbürgermeisterin der Landeshauptstadt Saarbrücken; sie hat zwei Stellvertreter, die vom Aufsichtsrat gewählt werden.

Mitglieder des Aufsichtsrates

Charlotte Britz, Oberbürgermeisterin, Vorsitzende
 Philipp Schneider, SPD, stellv. Vorsitzender
 Susanne Adams, CDU (bis 21.12.2017)
 Frank Blanck, AN-Vertreter
 Karl Brixius, SPD
 Thomas Brück, Bg.,
 Karin Burkart, B'90/Die Grünen
 Edith Eckert, CDU
 Gerd Hirschmann, CDU
 Hermann Hoffmann, CDU
 Günther Karcher, SPD
 Thomas Kruse, SPD

Markus Lauer, AN-Vertreter (bis 25.04.2018)
 Herbert Meyer, SPD
 Thomas Redelberger, Bürgermeister
 Lothar Schnitzler, die Linke
 Anke Schwindling, CDU
 Dr.-Ing. Thomas Severin, GF VVS
 Thomas Schmidt, AN-Vertreter (seit 25.04.2018)
 Claudia Stader, die Linke
 Rûken Tosun, B'90/Die Grünen
 Dr. Christel Weins, CDU (seit 21.12.2017)

7. Beteiligung an anderen Gesellschaften (unmittelbar)

	Stammkapital	Anteil in %
Saarbus GmbH	50.000 €	26 %

8. Vermögens-, Finanz- und Ertragslage

AKTIVA	2017 T€	2016 T€	Abw. absolut	Abw. in %
Immaterielles Vermögen	216	92	124	135
Sachanlagen	15.537	11.994	3.543	30
Finanzanlagen	23	23	0	0
ANLAGEVERMÖGEN	15.776	12.109	3.667	30
Vorräte	152	145	7	5
Forderungen und sonstige Vermögensgegenstände	40.441	23.675	16.766	71
Flüssige Mittel	2	2	0	0
UMLAUFVERMÖGEN	40.595	23.822	16.773	70
RAP	0	0	0	0
BILANZSUMME	56.371	35.931	20.440	57

PASSIVA	2017 T€	2016 T€	Abw. absolut	Abw. in %
Gezeichnetes Kapital	511	511	0	0
Rücklagen	1.022	1.022	0	0
Gewinn- / Verlustvortrag	0	0	0	0
Jahresüberschuss/-fehlbetrag	0	0	0	0
EIGENKAPITAL	1.533	1.533	0	0
Sonderposten	712	0	712	0
Rückstellungen	17.459	17.069	390	2
Verbindlichkeiten	36.190	16.960	19.230	113
- kurzfristig	28.189	16.103	12.086	75
- langfristig	8.001	857	7.144	834
FREMDKAPITAL	53.649	34.029	19.620	58
RAP	477	369	108	29
BILANZSUMME	56.371	35.931	20.440	57

Gewinn- und Verlustrechnung	2017 T€	2016 T€	Abw. absolut	Abw. in %
Umsatzerlöse	48.253	49.969	-1.716	-3
Bestandsveränderungen	0	0	0	0
aktivierte Eigenleistungen	0	0	0	0
sonst. betr. Erträge	384	485	-101	-21
Gesamtleistung	48.637	50.454	-1.817	-4
Materialaufwand	39.219	38.961	258	1
Personalaufwand	14.449	14.301	148	1
Abschreibungen	1.475	1.294	181	14
sonstiger betr. Aufwand	4.924	3.211	1.713	53
sonstige Steuern	5	5	0	0
Betriebsergebnis	-11.435	-7.318	-4.117	56
Beteiligungs- und Finanzergebnis	-294	-132	-162	123
Neutrales Ergebnis	0	0	0	0
Ausserordentliches Ergebnis	0	0	0	0
Ertragssteuern	0	0	0	0
Jahresergebnis I	-11.729	-7.450	-4.279	57
Entnahme aus der Gewinnrücklage	0	0	0	0
Jahresergebnis II	-11.729	-7.450	-4.279	57

Sonstige Wirtschaftszahlen	2017	2016	Abw. absolut	Abw. in %
Mitarbeiter	318	339	-21	-6
davon Auszubildende	15	16	-1	-6
Stand 30.06.2018:	316	321	-5	-2
davon Auszubildende:	12	11	1	9
Leistungszahlen:				
Zug in Mio. km				
Bus	7,8	7,5	0	4
Bahn	1,9	1,9	0	0
Gesamt	9,7	9,4	0,3	3

9. Geschäftsverlauf und weitere Entwicklung des Unternehmens

Die Gesamtverkehrsleistung Bus und Bahn liegt im Geschäftsjahr 2017 mit rund 42,8 Mio. beförderten Fahrgästen über dem Niveau des Vorjahres (42,6 Mio. Fahrgäste). Es fuhren insgesamt rund 29,9 Mio. Fahrgäste der Saarbahn GmbH mit dem Bus und rund 12,9 Mio. Fahrgäste mit der Bahn.

Die Gesamtverkehrseinnahmen lagen mit ca. 47,0 Mio. EUR unter dem Vorjahresniveau von rd. 47,9 Mio. EUR.

Die Saarbahn GmbH hat über einen abgeschlossenen Nutzungsvertrag die Bahnfahrzeuge von der Stadtbahn Saar GmbH gemietet.

Im Bahnbetrieb hat die Saarbahn im Geschäftsjahr 2017 auf der Strecke Sarreguemines bis Lebach rd. 1,864 Mio. Zugkilometer (Vj. 1,872 Zugkilometer) zurückgelegt.

Im Berichtsjahr waren im Busbetrieb in den Verkehrsspitzenzeiten durchschnittlich 153 Busse im Einsatz. Die Gesamtleistung des Busbetriebs der Saarbahn GmbH lag bei rd. 7,81 Mio. Kilometer.

Der Fahrzeugbestand zum Stichtag 31.12.2017 betrug 130 Busse. Im Berichtsjahr wurden elf neue Gelenk-Stadtlinienbusse sowie drei Solo-Stadtlinienbusse mit jeweils neuester Dieselsechnologie beschafft. Sie erfüllen die Abgasnorm Euro 6, den gegenwärtig anspruchsvollsten europäischen Abgasstandard für Busse und Lkws und sind mit Fahrgastklimaanlagen, behindertengerechter Niederflurtechnik, Absenkvorrichtungen und Rollstuhlrampen ausgestattet. Das Durchschnittsalter der Busflotte hat sich im Vergleich zum Vorjahr mit 6,22 Jahren (Vj. 6,85 Jahre) weiter verbessert.

Im Geschäftsjahr 2017 sanken die Umsatzerlöse inklusive der Betriebskostenzuschüsse um 1,7 Mio. EUR auf insgesamt 48,3 Mio. EUR. Für das Geschäftsjahr 2017 weist die Saarbahn GmbH insgesamt einen Jahresfehlbetrag vor Verlustübernahme von rd. 11,7 Mio. EUR (Vj. 7,5 Mio. EUR) aus. Das Ist-Ergebnis 2017 stellt eine deutliche Verschlechterung zum Planergebnis 2017 in Höhe von – 7,5 Mio. EUR dar, was im Wesentlichen aus Rückgängen der Umsatzerlöse sowie höheren sonstigen betrieblichen Aufwendungen resultiert. Der Jahresfehlbetrag wurde entsprechend dem Beherrschungs- und Gewinnabführungsvertrag von der Saarbahn Netz GmbH übernommen.

Die Investitionen im Berichtsjahr von insgesamt TEUR 5.193 betreffen mit

TEUR 4.067 im Wesentlichen die Anschaffung von elf neuen Gelenk- und drei neuen Solo-Dieselsbussen.

Die Saarbahn gehört dem saarländischen Verkehrsverbund (saarVV) an. Seit Gründung des Verbundes im August 2005 konnte ein deutliches Plus bei den Einnahmen und eine stabile Entwicklung der Beförderungszahlen verzeichnet werden. Im direkten Vergleich entwickelten sich die Fahrgastzahlen vom Geschäftsjahr 2006 auf das Geschäftsjahr 2017 nur geringfügig nach unten von 74,6 Mio. auf 71,6 Mio. Fahrgäste. Die erzielten Verbundeinnahmen konnten im selben Zeitraum um 36,3 % von 62,8 Mio. EUR auf 85,6 Mio. EUR gesteigert werden.

Die Zahl der Fahrgäste im gesamten saarVV sank im Jahr 2017 gegenüber dem Vorjahr leicht um 0,8 % von 72,2 Mio. auf rund 71,6 Mio. Fahrgäste. Diese Entwicklung ist besonderes im Mehrjahresvergleich vor dem Hintergrund der demografischen Entwicklung und hier insbesondere den rückläufigen Fahrgastzahlen im Schüler- und Auszubildendenbereich zu bewerten.

Um einen leistungsstarken und kostengünstigen Nahverkehr auch in Zukunft gewährleisten zu können, werden aktuell verschiedene Maßnahmen und Projekte durch die Saarbahn verfolgt. Einerseits werden Betriebskostensenkungen durch Verbesserung der operativen Abläufe sowie durch geänderte Organisationsstrukturen in allen Bereichen des Unternehmens umgesetzt, andererseits werden neue Dienstleistungen aufgebaut. Mit einem modernen Kundenzentrum, einem stringenten Markenauftritt, der deutlichen Verjüngung der Busflotte und einer Modernisierungsstrategie der Schienenfahrzeuge werden Leistungen nicht nur effizienter, es sollen auch die Qualität der Dienstleistungen und der Kundenzuspruch deutlich gesteigert werden.

Saar-Bus GmbH

Hohenzollernstraße 115
66117 Saarbrücken

www.saar-bus.de

Saar-Bus

Tel.: 0681/5003-520

Fax: 0681/5003-522

Email: info@saar-bus.de

1. Geschäftsführung

Dipl.-Betriebswirt Gisbert Hurth
Dipl.-Kaufmann Arne Frankenberger

2. Gründung der Gesellschaft

2001

3. Stammkapital der Gesellschaft

50.000 €

4. Beteiligungsverhältnisse

Saarbahn GmbH	26,0 %	13.000 €
Omnibusbetrieb Aloys Baron GmbH	24,8 %	12.400 €
Manfred Harz GmbH & Co. KG	24,6 %	12.300 €
Reise Fischer GmbH	24,6 %	12.300 €

5. Unternehmensgegenstand

Gegenstände des Unternehmens sind:

- der Linienbusverkehr sowie sämtliche Leistungen des öffentlichen Personennahverkehrs im Auftrag Dritter
- der Handel mit und die Vermietung von Nutzfahrzeugen und Bussen,
- der Betrieb einer Kfz-Reparaturwerkstatt,
- Service, Infrastruktur- und Personaldienstleistungen für den öffentlichen Personennahverkehr

sowie sämtliche damit zusammenhängenden und den Gesellschaftszweck fördernden Geschäfte. Die Gesellschaft ist zu allen Geschäften berechtigt, die zur Erreichung des Gesellschaftszweckes notwendig und nützlich erscheinen. Sie kann sich zur Erfüllung ihrer Aufgaben anderer Unternehmen bedienen.

6. Aufsichtsrat

Die Gesellschaft hat keinen Aufsichtsrat

7. Beteiligungen

SNS Beteiligungs GbR privates Busgewerbe

8. Vermögens-, Finanz- und Ertragslage

AKTIVA	2017 T€	2016 T€	Abw. absolut	Abw. in %
Immaterielles Vermögen	1	1	0	0
Sachanlagen	400	519	-119	-23
Finanzanlagen	1	1	0	0
ANLAGEVERMÖGEN	401	595	-194	-33
Vorräte	1	1	0	0
Forderungen und sonstige Vermögensgegenstände	386	280	106	38
Flüssige Mittel	34	120	-86	-72
UMLAUFVERMÖGEN	421	401	20	5
RAP	0	24	-24	-100
BILANZSUMME	822	1.020	-198	-19

PASSIVA	2017 T€	2016 T€	Abw. absolut	Abw. in %
Gezeichnetes Kapital	50	50	0	0
Rücklagen	0	0	0	0
Gewinn- / Verlustvortrag	463	460	3	1
Jahresüberschuss/-fehlbetrag	30	13	17	131
EIGENKAPITAL	543	523	20	4
Sonderposten	0	0	0	0
Rückstellungen	36	36	0	0
Verbindlichkeiten	243	461	-218	-47
- kurzfristig	59	116	-57	-49
- langfristig	184	346	-162	-47
FREMDKAPITAL	279	497	-218	-44
RAP	0	0	0	0
BILANZSUMME	822	1.020	-198	-19

Gewinn- und Verlustrechnung	2016 T€	2015 T€	Abw. absolut	Abw. in %
Umsatzerlöse	2.039	1.851	188	10
Bestandsveränderungen	0	0	0	0
aktivierte Eigenleistungen	0	0	0	0
sonst. betr. Erträge	111	97	14	14
Gesamtleistung	2.150	1.948	202	10
Materialaufwand	249	135	114	84
Personalaufwand	1.101	988	113	11
Abschreibungen	123	142	-19	-13
sonstiger betr. Aufwand	652	616	36	6
sonstige Steuern	13	11	2	18
Betriebsergebnis	12	56	-44	-79
Finanzergebnis	0	0	0	0
Neutrales Ergebnis	0	0	0	0
Ertragssteuern	6	28	-22	-79
Jahresergebnis	6	28	-22	-79

Saarländische Nahverkehrs- Service GmbH

Hohenzollernstraße 8
66333 Völklingen

www.saarvv.de

SNS GmbH

Tel.: 06898/9095-413

Fax: 06898/9095-420

Email: s.huehn@saarvv.de

1. Geschäftsführung

Dieter Haag (bis 30.06.2017)
Elke Schmidt (ab 01.07.2017)

2. Gründung der Gesellschaft

2005

3. Stammkapital der Gesellschaft

60.000 €

4. Beteiligungsverhältnisse (rd.)

Saarbahn Netz GmbH, Saarbrücken (ehemals Stadtbahn Saar GmbH)	25 %	15.000 €
ORN Omnibusverkehr Rhein-Nahe GmbH (ehemals Saar-Pfalz-Bus GmbH)	25 %	15.000 €
DB Regio AG	16,67 %	10.000 €
KVS GmbH, Saarlouis	12,5 %	7.500 €
Neunkircher Verkehrs GmbH, Neunkirchen	8,33 %	5.000 €
SNS Beteiligungs GbR privates Busgewerbe	8,33 %	5.000 €
Völklinger Verkehrsbetriebe GmbH, Völklingen	4,17 %	2.500 €

5. Unternehmensgegenstand

§ 2 Gesellschaftsvertrag

(1) Koordinierung von verbundbezogenen Aufgaben des öffentlichen Personennahverkehrs (insbesondere Einnahmeverteilung, Festlegung des Verbundtarifes, Abstimmung der Fahrplanangebote, Vertrieb) im Interesse seiner Gesellschafter und Dritter, soweit diese Teilnehmer am saarlandweiten Verbundtarif (saarVV) sind.

(2) Die Gesellschaft ist zur Vornahme aller Maßnahmen und Geschäfte berechtigt, durch die der in Abs. 1 umschriebene Gegenstand des Unternehmens gefördert wird.

(3) Die Gesellschaft ist berechtigt, Zweigniederlassungen zu errichten, sich an anderen Unternehmen zu beteiligen, solche Unternehmen zu gründen oder zu erwerben und Unternehmensverträge abzuschließen.

6. Aufsichtsrat

§ 12 des Gesellschaftervertrages

- (1) Die Gesellschaft hat einen Aufsichtsrat, dessen Mitglieder von der Gesellschafterversammlung nach Maßgabe der folgenden Vorschriften gewählt werden.
- (2) Jeder Gesellschafter hat ein Entsendungsrecht entsprechend seines in jedem Jahr festgestellten Einnahmanteils an den Verbunderlösen gemäß § 16 Abs. 6 nach Maßgabe der nachstehenden Bestimmungen
- (3) Je angefangene 5 Prozent Einnahmanteil wird ein Sitz im Aufsichtsrat gewährt. Jeder Gesellschafter kann statt der Entsendung eines weiteren Aufsichtsratsmitgliedes ein weiteres Stimmrecht für ein von ihm

bereits entsandtes Aufsichtsratsmitglied wählen.

Mitglieder des Aufsichtsrates:

Thomas Brück, Bg. der LHS
Harald Müller, SPD
Philipp Schneider, SPD
Gerd Hirschmann, CDU
Herrmann Hoffmann, CDU
Lothar Schnitzler, die Linke
Thorsten Gundacker-Dollak, VVB
Rainer Neumann, DB (bis 01.06.2017)
Stephan Dümpelfeld, DB (ab 01.06.2017)
Bernhard Ehmann, ORN
Patrik Lauer, KVS
Andreas Michel, KVS
Sören Meng, NVG
Pascal Koch, NVG
Hans Gassert, SNS GbR

7. Beteiligung an anderen Gesellschaften und Zweckverbänden

keine

8. Vermögens-, Finanz- und Ertragslage

AKTIVA	2017 T€	2016 T€	Abw. absolut	Abw. %
Immaterielles Vermögen	30	9	21	233
Sachanlagen	20	23	-3	-13
Finanzanlagen	0	0	0	0
ANLAGEVERMÖGEN	50	32	18	56
Vorräte	0	4	-4	-100
Forderungen u. sonstige Vermögensgegenstände	607	288	319	111
Flüssige Mittel	577	753	-176	-23
UMLAUFVERMÖGEN	1.184	1.045	139	13
RAP	16	16	0	0
BILANZSUMME	1.250	1.093	157	14

PASSIVA	2017 T€	2016 T€	Abw. Absolut	Abw. %
Gezeichnetes Kapital	60	60	0	0
Rücklagen			0	0
Gewinn- / Verlustvortrag			0	0
Jahresüberschuss/-fehlbetrag			0	0
EIGENKAPITAL	60	60	0	0
Sonderposten			0	0
Rückstellungen	185	193	-8	-4
Verbindlichkeiten	909	818	91	11
- kurzfristig			0	0
- langfristig			0	0
FREMDKAPITAL	1.094	1.011	83	8
RAP	96	22	74	336
BILANZSUMME	1.250	1.093	157	14

Gewinn- und Verlustrechnung	2017 T€	2016 T€	Abw. Absolut	Abw. %
Umsatzerlöse	36.243	48.917	-12.674	0
Bestandsveränderungen	-4	-50	46	0
aktivierte Eigenleistungen	0	0	0	0
sonst. betr. Erträge	2.040	2.130	-90	0
Gesamtleistung	38.279	50.997	-12.718	0
Materialaufwand	36.266	48.879	-12.613	0
Personalaufwand	838	717	121	0
Abschreibungen	20	14	6	0
sonstiger betr. Aufwand	1.156	1.387	-231	0
sonstige Steuern	0	0	0	0
Betriebsergebnis	-1	0	-1	0
Finanzergebnis	1	0	1	0
Neutrales Ergebnis	0	0	0	0
Ertragssteuern	0	0	0	0
Jahresergebnis	0	0	0	0

Energie SaarLorLux GbR

Richard-Wagner-Str. 14-16
66111 Saarbrücken
www.energie-saarlorlux.com

ESLL GbR

Tel.: 0681/587-0
Fax: 0681/587-4203
Email: info@energie-saarlorlux.com

1. Geschäftsführung

Die Führung der Geschäfte der Energie SaarLorLux GbR (ESLL GbR) steht den beiden Gesellschaftern - der ENGIE Deutschland GmbH und der Stadtwerke Saarbrücken GmbH (SWS) - gemeinschaftlich zu.

2. Gründung der Gesellschaft

2005

3. Eigenkapital der Gesellschaft

10.293.892,14 €

4. Beteiligungsverhältnisse

Stadtwerke Saarbrücken GmbH (SWS)	49%
ENGIE Deutschland GmbH	51%

5. Unternehmensgegenstand

- a) Gegenstand der Gesellschaft ist die Durchführung von Marketingmaßnahmen und sonstigen Serviceleistungen für die Energie SaarLorLux AG und andere Unternehmen des Energiesektors, mit Ausnahme genehmigungspflichtiger Tätigkeiten. Ferner ist die ESLL GbR berechtigt, Beteiligungen, insbesondere an der Energie SaarLorLux AG und anderen Unternehmen zu halten und zu verwalten. Zweck der Gesellschaft ist ferner die einheitliche Willensbildung gegenüber der Energie SaarLorLux AG zu deren einheitlicher Leitung.

6. Organe der Gesellschaft

Organe der Gesellschaft sind die Gesellschafterversammlung, die Geschäftsführung und der Kooperationsausschuss.

Kooperationsausschuss:

Herr Ass. jur. Peter Edlinger, (Stellvertreter) Mitglied der Geschäftsführung der Stadtwerke Saarbrücken GmbH (SWS)

Herr Dr. Ing. Thomas Severin, Sprecher der Geschäftsführung der Stadtwerke Saarbrücken GmbH (SWS)

Herr Marcus Sohns (Vorsitz)
Ressortleiter Strategische Kooperationen der ENGIE Deutschland GmbH

Herr Thomas Henn Kaufm. Leiter Energie, Geschäftsbereichsleiter Erneuerbare der ENGIE Deutschland GmbH

7. Beteiligung an anderen Gesellschaften (unmittelbar)

Gesellschaft	Stamm- /Grundkapital	Anteil in %
Energie SaarLorLux AG	9.345.000	100

8. Vermögens-, Ertrags- und Finanzlage

AKTIVA	2017 T€	2016 T€	Abw. absolut	Abw. in %
Immaterielles Vermögen			0	0
Sachanlagen			0	0
Finanzanlagen	10.294	10.294	0	0
ANLAGEVERMÖGEN	10.294	10.294	0	0
Vorräte			0	0
Forderungen und sonstige Vermögensgegenstände	22.705	10.141	12.564	124
Flüssige Mittel	343	240	103	43
UMLAUFVERMÖGEN	23.048	10.381	12.667	122
RAP			0	0
BILANZSUMME	33.342	20.675	12.667	61

PASSIVA	2017 T€	2016 T€	Abw. absolut	Abw. in %
Kapitalanteil Gesellschafter	10.294	10.294	0	0
Rücklagen			0	0
Gewinn- / Verlustvortrag			0	0
Jahresüberschuss/-fehlbetrag			0	0
EIGENKAPITAL	10.294	10.294	0	0
Sonderposten			0	0
Rückstellungen	4.428	2.204	2.224	101
Verbindlichkeiten	18.621	8.177	10.444	128
- kurzfristig	18.621	8.177	10.444	128
- langfristig			0	0
FREMDKAPITAL	23.049	10.381	12.668	122
RAP			0	0
BILANZSUMME	33.343	20.675	12.668	61

Gewinn- und Verlustrechnung	2017 T€	2016 T€	Abw. absolut	Abw. in %
Umsatzerlöse	1.210	1.210	0	0
Bestandsveränderungen			0	0
aktivierte Eigenleistungen			0	0
sonst. betr. Erträge	3.152	1.383	1.769	128
Gesamtleistung	4.362	2.593	1.769	68
Materialaufwand	40	40	0	0
Personalaufwand	1.069	1.080	-11	-1
Abschreibungen			0	0
sonstiger betr. Aufwand	99	78	21	27
sonstige Steuern	0	0	0	0
Betriebsergebnis	3.154	1.395	1.759	126
Beteiligungs- und Finanzergebnis	16.388	5.629	10.759	191
Neutrales Ergebnis			0	0
ausserordentliches Ergebnis			0	0
Ertragssteuern	3.346	1.459	1.887	129
Jahresergebnis	16.196	5.565	10.631	191

Sonstige Wirtschaftszahlen	2017	2016	Abw. absolut	Abw. in %
Mitarbeiter	11	12	-1	-8
davon Auszubildende/Trainees	0	0	0	0
Stand 31.12.2018:	11			
davon Auszubildende/Trainees	0			
Investitionen (T€) (Anlagenzugänge) (ohne Finanzanlagen)	0	0	0	0

9. Geschäftsverlauf und weitere Entwicklung des Unternehmens

Die ESLL GbR hat als Organträgerin mit der Energie SaarLorLux AG, Saarbrücken (ESLL AG) als Organgesellschaft einen Beherrschungs- und Gewinnabführungsvertrag mit Wirkung zum 1. Januar 2006 abgeschlossen. Im Geschäftsjahr 2015 wurde das Jahresergebnis der ESLL AG von der ESLL GbR übernommen.

Die erwirtschafteten Umsatzerlöse der Gesellschaft resultieren aus diversen Dienstleistungsverträgen mit verbundenen Unternehmen.

Im März 2017 hat die EDAG ihre Kapitalanteile an der ESLL GbR im Zuge einer Kapitalerhöhung in die ENGIE Deutschland GmbH, Köln, eingebracht.

Energie SaarLorLux AG

Richard-Wagner-Str- 14-16
66111 Saarbrücken
www.energie-saarlorlux.com

ESLL

Tel.: 0681/587-0
Fax: 0681/587-4203
Email: info@energie-saarlorlux.com

1. Vorstand:

Joachim Morsch, Sprecher des Vorstands
Detlef Huth, Vorstand
Martin Kraus, Vorstand

2. Gründung der Gesellschaft

2000

3. Grundkapital der Gesellschaft

9.345.000 €

4. Beteiligungsverhältnisse

Energie SaarLorLux GbR

100 %

9.345.000 €

5. Unternehmensgegenstand

1. Gegenstand des Unternehmens ist die Erzeugung von Strom und Fernwärme sowie der Vertrieb von Strom, Gas und Fernwärme sowie damit in Zusammenhang stehende Dienstleistungen.
2. In diesem Zusammenhang kann die Gesellschaft andere Unternehmen

gründen, erwerben oder sich an ihnen beteiligen, Niederlassungen errichten und alle sonstigen Maßnahmen ergreifen sowie Rechtsgeschäfte vornehmen, die zur Erreichung und Förderung des Gesellschaftszwecks notwendig oder dienlich sind.

Die Energie SaarLorLux wurde im Jahre 2000 als gemeinsames Vertriebsunternehmen der ENGIE Deutschland AG (EDAG, vormals: GDF SUEZ Energie Deutschland AG) und der Saarbrücker Stadtwerke gegründet. Am 08. Februar 2002 wurde die GmbH in eine Aktiengesellschaft umgewandelt. Die ENGIE Deutschland AG (vormals: GDF SUEZ Energie Deutschland AG) und Stadtwerke Saarbrücken GmbH (vormals: Versorgungs- und Verkehrsgesellschaft Saarbrücken mbH) gründete mit Wirkung vom 01. Januar 2006 die Energie SaarLorLux GbR. Deren Aufgabe ist die Durchführung von Serviceleistungen für die Energie SaarLorLux AG und andere

Unternehmen des Energiesektors. Auf Basis der Kooperationsverträge zwischen ENGIE Deutschland AG (EDAG), der Stadtwerke Saarbrücken GmbH und der Energie SaarLorLux AG (ESLL) vom 22. Dezember 2010 hat die ESLL von der EDAG deren Erzeugungsportfolio im Saarland erworben.

Ihre Aufgabe ist die Erzeugung von Strom und Fernwärme sowie der Vertrieb von Strom, Gas, Fernwärme sowie damit in Zusammenhang stehende Dienstleistungen. Die Gesellschaft versorgt überwiegend Kunden im Vertriebsgebiet Saarland und Umgebung.

6. Aufsichtsrat

§ 12 Zusammensetzung und Amtsdauer

- (1) Der Aufsichtsrat besteht aus 15 Mitgliedern.
- (2) Die Wahl erfolgt für die Zeit bis zur Beendigung der Hauptversammlung, die über die Entlastung für das vierte Geschäftsjahr nach Beginn der Amtszeit beschließt. Hierbei ist das Geschäftsjahr, in dem die Wahl erfolgt, nicht mitzurechnen. Eine Wiederwahl ist zulässig. Die Mitglieder des ersten Aufsichtsrates können nicht für längere Zeit als bis zur Beendigung der Hauptversammlung bestellt werden, die über die Entlastung für das erste Voll- oder Rumpfsjahr beschließt. Ist die Stadtwerke Saarbrücken GmbH oder ein mit ihr im Sinne von § 15 AktG verbundenes Unternehmen Aktionär, so darf diese unbeschadet weitergehender schuldrechtlicher Abreden entsprechend ihrer anteiligen Beteiligung an dem stimmberechtigten Grundkapital der Gesellschaft bis zu drei Aufsichtsratsmitglieder direkt in den Aufsichtsrat entsenden.
- (3) Gleichzeitig mit den ordentlichen Aufsichtsratsmitgliedern können für ein oder für mehrere Aufsichtsratsmitglieder Ersatzmitglieder gewählt werden. Tritt ein Ersatzmitglied an die Stelle des Ausgeschiedenen, so erlischt sein Amt falls in der nächsten oder übernächsten Hauptversammlung nach Eintritt des Ersatzfalles eine Neuwahl für den Ausge-

schiedenen stattfindet, mit Beendigung dieser Hauptversammlung, anderenfalls mit Ablauf der restlichen Amtszeit des Ausgeschiedenen.

- (4) Wird ein Aufsichtsratsmitglied anstelle eines ausscheidenden Mitglieds gewählt, so besteht sein Amt für den Rest der Amtsdauer des ausscheidenden Mitglieds. Soll die Nachwahl für ein vorzeitig ausgeschiedenes Mitglied des Aufsichtsrats das Ausscheiden eines nachgerückten Ersatzmitgliedes bewirken, bedarf der Beschluss über die Nachwahl einer einfachen Mehrheit.
- (5) Jedes Aufsichtsratsmitglied kann sein Amt unter Einhaltung einer Frist von einem Monat niederlegen. Die Niederlegung muss durch schriftliche Erklärung gegenüber der Geschäftsführung unter Benachrichtigung des Vorsitzenden des Aufsichtsrats erfolgen. Das Recht zur Amtsniederlegung aus wichtigem Grund bleibt hiervon unberührt.
- (6) Der Aufsichtsrat kann im Rahmen der gesetzlichen Vorschriften aus seiner Mitte Ausschüsse bilden und ihnen in seiner Geschäftsordnung oder durch besonderen Beschluss Aufgaben und Befugnisse übertragen. Von einem Aufsichtsratsausschuss beschlossene Willenserklärungen gibt im Namen des Ausschusses dessen Vorsitzender ab.

Mitglieder des Aufsichtsrates:

Manfred Schmitz, Vorstandsvorsitzender der ENGIE D AG
Charlotte Britz, Oberbürgermeisterin
Thomas Henn, Kaufm. Leiter Energie, Geschäftsbereichsleiter Erneuerbare der ENGIE D GmbH,
Marcus Sohns, Ressortleiter Strategie GmbH,
Annette Kofler, Chief Legal Officer der ENGIE D AG,
Peter Storch, Vorstand der WSW Energie & Wasser AG,

Laurent Siquet, Chief Strategy Officer der ENGIE D GmbH,
Olga Ivanova, GF der ENGIE Energielösungen GmbH, Ressortleiterin Vertrieb ENGIE D GmbH,
Herrmann Hoffmann, Diplom-Volkswirt
Peter Edlinger, GF SWS GmbH,
Uwe Conradt, Direktor Landesmedienanstalt des Saarlandes,
Esther Rippel, Rechtsanwältin, Saarbrücken,
Peter Bauer, Regierungsangestellter
Winfried Jung, Leiter Produktionsqualität der Saarbahn GmbH,
André Grieser, GF der Energieversorgung Gera GmbH.

7. Beteiligung an anderen Gesellschaften

Solantus Solarpark GmbH (100%)

Emil Energie GmbH (100%)

8. Vermögens-, Finanz- und Ertragslage

AKTIVA	2017 T€	2016 T€	Abw. absolut	Abw. in %
Immaterielles Vermögen	0	150	-150	-100
Sachanlagen	54.074	59.113	-5.039	-9
Finanzanlagen	212	28	184	657
ANLAGEVERMÖGEN	54.286	59.291	-5.005	-8
Vorräte	2.724	2.553	171	7
Forderungen u. sonstige Vermögensgegenstände	146.171	140.195	5.976	4
Flüssige Mittel	1.300	1.320	-20	-2
UMLAUFVERMÖGEN	150.195	144.068	6.127	4
RAP	193	138	55	40
BILANZSUMME	204.674	203.497	1.177	1

PASSIVA	2017 T€	2016 T€	Abw. absolut	Abw. in %
Gezeichnetes Kapital	9.345	9.345	0	0
Rücklagen	935	935	0	0
Gewinn- / Verlustvortrag	0	0	0	0
Jahresüberschuss/-fehlbetrag	0	0	0	0
EIGENKAPITAL	10.280	10.280	0	0
Sonderposten	0	0	0	0
Rückstellungen	17.682	14.187	3.495	25
Verbindlichkeiten	176.713	179.030	-2.317	-1
- kurzfristig	149.170	141.130	8.040	6
- langfristig	27.543	37.900	-10.357	-27
FREMDKAPITAL	194.395	193.217	1.178	1
RAP	0	0	0	0
BILANZSUMME	204.675	203.497	1.178	1

Gewinn- und Verlustrechnung	2017 T€	2016 T€	Abw. absolut	Abw. in %
Umsatzerlöse	258.173	261.562	-3.389	-1
Bestandsveränderungen	0	0	0	0
aktivierte Eigenleistungen	0	0	0	0
sonst. betr. Erträge	3.812	2.670	1.142	43
Gesamtleistung	261.985	264.232	-2.247	-1
Materialaufwand	218.542	220.670	-2.128	-1
Personalaufwand	14.848	12.812	2.036	16
Abschreibungen	5.667	6.081	-414	-7
sonstiger betr. Aufwand	11.136	12.111	-975	-8
sonstige Steuern	47	46	1	2
Betriebsergebnis	11.745	12.512	-767	-6
Finanzergebnis	585	-5.210	5.795	-111
Neutrales Ergebnis	0	0	0	0
Ertragssteuern	-4.320	1.372	-5.692	-415
Einstellung gesetzliche Rücklage	0	-299	299	-100
Ergebnisabführung	16.650	5.631	11.019	196

Sonstige Wirtschaftszahlen	2017	2016	Abweichung absolut	Abw. in %
Mitarbeiter	161	158	+3	+1,9
- davon Auszubildende	4	5	-1	-20
Stand 31. Dezember 2018: 164				
- davon Auszubildende 8				

9. Geschäftsverlauf und voraussichtliche Entwicklung des Unternehmens

Geschäftslage

Die Bilanz der Energie SaarLorLux AG zeigt eine Bilanzsumme von 204,7 Mio. €. Im Vertriebsgeschäft wurden verteilt über die Sparten Strom, Gas und Fernwärme im Jahr 2017 insgesamt 236,7 Mio. € Umsatzerlöse erwirtschaftet; hinzu kommen 1,4 Mio. € sonstige betriebliche Erträge aus i.W. Dienstleistungen für Dritte. Im Erzeugungsgeschäft wurden 2017 Umsatzerlöse von 21,5 Mio. € erzielt sowie sonstige betriebliche Erträge in Höhe von 1,5 Mio. € v.a. aus Auflösungen von Rückstellungen ausgewiesen.

Vertriebsgeschäft:

Stromversorgung:

Mit insgesamt 864,3 Mio. kWh hat sich die Absatzmenge zum Vorjahr um 56,1 Mio. kWh vermindert. Der Rückgang resultiert im Wesentlichen aus Kundenverlusten im externen Marktgebiet im Segment der Sondervertragskunden.

Gasversorgung:

Die Absatzmenge Gas hat sich insgesamt um 31,0 Mio. kWh auf 949,7 Mio. kWh erhöht. Der Anstieg resultiert im Wesentlichen aus dem Bereich der Privatkunden durch Akquise im externen Markt. Im Geschäftskundensegment hat sich die Absatzmenge leicht rückläufig entwickelt.

Fernwärmeversorgung:

Mit insgesamt 552,8 Mio. kWh (ohne Netzverluste) hat sich die Absatzmenge zum Vorjahr erhöht. Aufgrund des fortgesetzten Fernwärmeausbaus ist die Absatzmenge im Haushaltskundensegment trotz der im Vergleich zum Vorjahr leicht wärmeren Witterung gestiegen. Die Absatzmenge Fernwärme bei Gewerbe- und Sondervertragskunden hat sich temperaturbedingt leicht vermindert.

Ausblick

Was die erwartete Ertragslage anbelangt, prognostizieren wir für die beiden kommenden Geschäftsjahre zufriedenstellende Ergebnisse, die sich in 2019 und 2020 über dem um Sondereffekte bereinigten Ergebnisniveau von 6 Mio. € des Geschäftsjahres 2017 liegen werden. Dabei gehen wir davon aus, dass das Ergebnis neben der nachhaltigen stabilen Entwicklung im Energievertrieb durch eine sich stetig verbessernde Ergebnisentwicklung in der Erzeugungssparte gestärkt wird.

co.met GmbH

Hohenzollernstr. 75
66117 Saarbrücken

<http://www.co-met.info>

Tel. 0681/587-2514

Fax: 0681/587-2538

Email: peter.backes@co-met.info

1. Geschäftsführung

EUR Ing. Peter Backes
Thomas Hemmer

2. Gründung der Gesellschaft

2001

3. Stammkapital der Gesellschaft

300.000 €

4. Beteiligungsverhältnisse

Stadtwerke Saarbrücken GmbH

100 %

300.000 €

5. Unternehmensgegenstand

Gegenstand des Unternehmens ist:
Die Erbringung von Dienstleistungen – einschließlich Datenservice - im Bereich des Zähler- und Messwesens und der Verbrauchsabrechnung für Energie und

Wasser einschließlich Datenservice sowie verwandte und ergänzende Dienstleistungen.

6. Aufsichtsrat

§ 8 Gesellschaftsvertrag:

Die Gesellschaft hat einen Aufsichtsrat, dem mindestens vier und höchstens vierzehn Mitglieder angehören; über die Anzahl der Aufsichtsratsmitglieder beschließt die Gesellschafterversammlung. Die Mitglieder des Aufsichtsrates werden von der Gesellschafterversammlung auf Vorschlag der Gesellschafter bestellt und ab-

berufen. Wird über die Amtsdauer nichts anderes bestimmt, so endet die Amtszeit mit der Beendigung der Gesellschafterversammlung, die über die Entlastung über das vierte Geschäftsjahr nach dem Beginn der Amtszeit beschließt. Das Geschäftsjahr, in dem die Amtszeit beginnt, wird dabei nicht mitgerechnet.

Mitglieder im Aufsichtsrat :

Harald Schindel, Bg., Vorsitzender
Philipp Schneider, SPD, stellv. Vorsitzender

Dr. Volker Krämer, CDU
Harald Müller, SPD
Dr. Thomas Severin, SW GmbH
Sandra Wagner, AN-Vertreterin

7. Beteiligung an anderen Gesellschaften

Keine Beteiligung

8. Vermögens-, Finanz- und Ertragslage

AKTIVA	2017 T€	2016 T€	Abw. absolut	Abw. in %
Immaterielles Vermögen	38	30	8	27
Sachanlagen	554	611	-57	-9
Finanzanlagen	0	0	0	0
ANLAGEVERMÖGEN	592	641	-49	-8
Vorräte	30	33	-3	-9
Forderungen u. sonstige Vermögensgegenstände	2.147	1.690	457	27
Flüssige Mittel	5	5	0	0
UMLAUFVERMÖGEN	2.182	1.728	454	26
RAP	66	55	11	20
Aktiver Unterschiedsbetrag aus der Vermögensverrechnung	0	0	0	0
BILANZSUMME	2.840	2.424	416	17

PASSIVA	2017 T€	2016 T€	Abw. absolut	Abw. in %
Gezeichnetes Kapital	300	300	0	0
Rücklagen	0	0	0	0
Gewinn- / Verlustvortrag	138	138	0	0
Jahresüberschuss/-fehlbetrag	0	0	0	0
EIGENKAPITAL	438	438	0	0
Sonderposten	0	0	0	0
Rückstellungen	972	669	303	45
Verbindlichkeiten	1.430	1.317	113	9
- kurzfristig	1.430	1.317	113	9
- langfristig	0	0	0	0
FREMDKAPITAL	2.402	1.986	416	21
RAP	0	0	0	0
BILANZSUMME	2.840	2.424	416	17

Gewinn- und Verlustrechnung	2017 T€	2016 T€	Abw. absolut	Abw. in %
Umsatzerlöse	10.864	10.472	392	4
Bestandsveränderungen	0	0	0	0
aktivierte Eigenleistungen	0	0	0	0
sonst. betr. Erträge	66	224	-158	-71
Gesamtleistung	10.930	10.696	234	2
Materialaufwand	2.743	2.971	-228	-8
Personalaufwand	4.210	3.786	424	11
Abschreibungen	824	689	135	20
sonstiger betr. Aufwand	1.365	1.910	-545	-29
sonstige Steuern	0	0	0	0
Betriebsergebnis	1.788	1.340	448	33
Finanzergebnis	15	15	0	0
Neutrales Ergebnis	0	0	0	0
Ertragssteuern	0	0	0	0
Außerordentliche Aufwendungen	0	0	0	0
Jahresergebnis	1.803	1.355	448	33

Sonstige Wirtschaftszahlen	2017	2016	Abw. absolut	Abw. in %
Mitarbeiter	72	70	2	3
davon Auszubildende	0	0	0	0
Stand 30.06.2018:	73	76	-3	-4
davon Auszubildende:	0	0	0	0

9. Geschäftsverlauf und weitere Entwicklung des Unternehmens

Die co.met erbringt deutschlandweit erfolgreich Daten- und IT-System-Dienstleistungen in den Bereichen Messwesen, Messstellenbetrieb, Messdienstleistungen und Messwertverarbeitung für die Versorgungs- und Energiewirtschaft.

Kern des Produktportfolios sind webfähige IT-Systeme, die auch als Software-as-a-Service-Dienste (SaaS) durch Kunden der co.met genutzt werden. Dazu zählen insbesondere eigenentwickelte Lösungen für die Geschäftssegmente konventionelles Ablesemanagement, Smart-Metering, Workforce-Management und Meter-Data-Management.

In konsequenter Fortführung der gewählten Verfahrensweise im Hinblick auf die Möglichkeit der Verlängerung

der Nutzungsdauer eingebauter Messgeräte konnten auch im Geschäftsjahr 2017 mit gutem Erfolg Verlängerungen der Eichgültigkeit von Elektro-, Gas und auch Wasserzählern der SW Netz AG realisiert werden. Die seitens co.met entwickelten bzw. betriebenen Systeme und Produkte wurden entsprechend den Markterfordernissen, teilweise mit Partnern, weiter entwickelt und angepasst.

Den maßgeblichen finanziellen Leistungsindikator der co.met stellt das Jahresergebnis vor Ergebnisabführung dar. Gegenüber der Ergebnisplanung von TEUR 659 für das Geschäftsjahr 2017 wurde ein Ergebnis von TEUR 1.802 erreicht.

Auf Basis der guten Ergebnisse im Rahmen der bisherigen Auftragsabwicklung für interne und externe Auftraggeber ist aus heutiger Sicht trotz gegebener Risiken weiterhin eine Ausweitung der Aufträge an co.met zu erwarten. Allerdings wird diese Ausweitung des Kerngeschäfts der co.met GmbH nach derzeitigem Erkenntnisstand aufgrund des gestiegenen Wettbewerbsdrucks mit einem Margenverlust einhergehen.

Zusätzliche mittel- und langfristige Impulse erwartet die Geschäftsführung durch das Gesetz zur Digitalisierung der Energiewende. Die neuen gesetzlichen Rahmenbedingungen führen zu einer deutlichen Erhöhung der Komplexität der Aufgabenfelder Messstellenbetrieb und Messdienstleistung. Dies wird aus Sicht der co.met dazu führen, dass insbeson-

dere kleine und mittlere Stadtwerke diese Aufgabenstellung sowohl inhaltlich als auch wirtschaftlich nicht mehr alleine abwickeln können und sich entsprechender Dienstleister bedienen werden. Im ersten Schritt führt diese Steigerung der Komplexität aufseiten der co.met GmbH zu Aufwendungen infolge der Einführung neuer Dienstleistungen, denen zumindest in den Jahren 2018 und 2019 keine auskömmlichen Deckungsbeiträge entgegenstehen.

Die co.met GmbH sieht sich vor diesem Hintergrund als Systemprovider und Dienstleister im Markt gut positioniert und anerkannt. Durch das Pooling einer größeren Anzahl von Auftraggebern sind aus heutiger Sicht Synergien erzielbar, die mittelfristig zu profitablen Dienstleistungen führen.

Wasserwerk Bliestal GmbH Saarbrücken

WWB

Hohenzollernstr. 104 - 106
66117 Saarbrücken

www.saarbruecker-stadtwerke.de

Tel. 0681/587-0
Fax: 0681/587-2575
Email: info@sw-sb.de

1. Geschäftsführung

Dipl.-Ing. Stefan Keller
Horst Schmeer

2. Gründung der Gesellschaft

1969

3. Stammkapital der Gesellschaft

25.565 €

4. Beteiligungsverhältnisse

Stadtwerke Saarbrücken GmbH
Saarpfalz-Kreis

87 %
13 %

22.242 €
3.323 €

5. Unternehmensgegenstand

Gegenstand des Unternehmens ist die Förderung, die Aufbereitung, die Speicherung, die Zuleitung und der Verkauf von Wasser. Zu den Aufgaben der Ge-

sellschaft gehört die Erledigung aller mit dem Gegenstand des Unternehmens zusammenhängenden und seinen Belangen dienenden Geschäfte.

6. Aufsichtsrat

Der Aufsichtsrat besteht aktuell aus 16 Mitgliedern.

§ 12 (1) Gesellschaftsvertrag Der Aufsichtsrat

Dem Aufsichtsrat gehören an:

- a) die Oberbürgermeisterin der Landeshauptstadt Saarbrücken,
- b) der Landrat des Saarpfalz-Kreises,
- c) der Stadtverbandspräsident des Stadtverbandes Saarbrücken,*
- d) neun weitere Mitglieder, darunter zwei Arbeitnehmervertreter aus dem Aufsichtsrat der Stadtwerke Saarbrücken AG, die von der Stadtwerke Saarbrücken AG entsandt werden,
- e) fünf weitere Mitglieder, die vom Saarpfalz-Kreis entsandt werden,

Die zu a) bis c) Genannten gehören dem Aufsichtsrat kraft Amtes an. Der Stadtrat hat in der Vergangenheit dem Aufsichtsrat der Stadtwerke eine Empfehlung hinsichtlich der Entsendung der sechs Nichtarbeitnehmervertreter zu d) gegeben. Hierzu reicht ein Mehrheitsbeschluss des Stadtrates aus. § 114 (2) KSVG greift nicht.

Bei der Entsendung der Mitglieder zu e) hat die Vertretungskörperschaft § 114 (2) KSVG zu beachten.

* Der Stadtverband Saarbrücken (nunmehr Regionalverband) hat seinen Anteil verkauft und ist nicht mehr im Aufsichtsrat der WWB vertreten.

Mitglieder des Aufsichtsrates:

Thomas Brück, Bg., Vorsitzender
Dr. Theophil Gallo, Landrat, stellv. Vorsitzender
Alexander Bersin, CDU
Annelie Faber-Wegener, Bürgermeisterin
Volker Hanauer, AN-Vertreter
Bernd Hertzler, SPD
Günther Karcher, SPD
Helmut Kihl, SPD

Peter Kihl, AN-Vertreter
Dr. Volker Krämer, CDU
Elisabeth Potyka, SPD
Elisabeth Rammel, SPD
Alexander Rubeck, Bürgermeister
Patricia Schumann, die Linke
Gerd Tussing, Bürgermeister
Claudia Willger, B'90/die Grünen

7. Beteiligung an anderen Gesellschaften

keine Beteiligung

8. Vermögens-, Finanz- und Ertragslage

AKTIVA	2017 T€	2016 T€	Abw. absolut	Abw. in %
Immaterielles Vermögen	7	7	0	0
Sachanlagen	6.589	6.712	-123	-2
Finanzanlagen	0	0	0	0
ANLAGEVERMÖGEN	6.596	6.719	-123	-2
Vorräte	8	8	0	0
Forderungen und sonstige Vermögensgegenstände	4.773	4.785	-12	0
Flüssige Mittel	0	0	0	0
UMLAUFVERMÖGEN	4.781	4.793	-12	0
RAP	0	0	0	0
BILANZSUMME	11.377	11.512	-135	-1

PASSIVA	2017 T€	2016 T€	Abw. absolut	Abw. in %
Gezeichnetes Kapital	26	26	0	0
Rücklagen	8.828	8.828	0	0
Gewinn-/Verlustvortrag	0	0	0	0
Jahresüberschuss/-fehlbetrag	0	0	0	0
EIGENKAPITAL	8.854	8.854	0	0
Sonderposten	0	0	0	0
Rückstellungen	30	37	-7	-19
Verbindlichkeiten	2.493	2.621	-128	-5
- kurzfristig	739	1.241	-502	-40
- langfristig	1.754	1.380	374	27
FREMDKAPITAL	2.523	2.658	-135	-5
RAP	0	0	0	0
BILANZSUMME	11.377	11.512	-135	-1

Gewinn- und Verlustrechnung	2017 T€	2016 T€	Abw. absolut	Abw. in %
Umsatzerlöse	4.446	4.612	-166	-4
Bestandsveränderungen	0	0	0	0
aktivierte Eigenleistungen	0	0	0	0
sonst. betr. Erträge	199	215	-16	-7
Gesamtleistung	4.645	4.827	-182	-4
Materialaufwand	2.856	2.441	415	17
Personalaufwand	0	0	0	0
Abschreibungen	551	552	-1	0
sonstiger betr. Aufwand	437	1.060	-623	-59
sonstige Steuern	8	8	0	0
Betriebsergebnis	793	766	27	4
Finanzergebnis	-59	-64	5	-8
Neutrales Ergebnis	0	0	0	0
Dividendengarantien	13	13	0	0
Ertragssteuern	2	2	0	0
Jahresergebnis	719	687	32	5

Sonstige Wirtschaftszahlen	2017	2016	Abw. absolut	Abw. in %
Mitarbeiter	0	0	0	0
davon Auszubildende	0	0	0	0
Investitionen (Anlagenzugänge)	427	454	-27	-6
Leistungszahlen				
Mengenangabe in Tm ³				
Stadtwerke Saarbrücken	6.610	7.110	-500	-7
Saarpfalz-Kreis	1.510	1.470	40	3
Insgesamt	8.120	8.580	-460	-5

9. Geschäftsverlauf und weitere Entwicklung des Unternehmens

Die Wasserwerk Blietal GmbH Saarbrücken (WWB) hat im Geschäftsjahr 2017 wie in den Vorjahren die Kunden der Stadt- und Gemeindeteile im Saarpfalz-Kreis sowie die Landeshauptstadt Saarbrücken aus Anlagen und über Leitungssysteme mit Trinkwasser bester Qualität aus dem Wasserschutzgebiet Blietal versorgt.

Im Geschäftsjahr 2017 hat die Wasserwerk Blietal GmbH Saarbrücken rd. 8,12 Mio. m³ - rd. 0,47 Mio. m³ weniger als im Vorjahr – an ihre Kunden abgegeben. Mit rd. 6,61 Mio. m³ ist der Hauptteil des Blietal-Wassers an die SW Netz AG abgegeben worden. Die Wasserabgabe an die Kunden des Saarpfalz-Kreises lag bei rd. 1,51 Mio. m³. Der im Vorjahresvergleich veränderte Gesamtabsatzes ist auf verschiedene Faktoren bei der SW Netz AG und bei einzelnen Kunden im Saarpfalz-Kreis zurückzuführen.

Vereinzelt traten Störungen und Probleme innerhalb des Betriebes auf, die jedoch zu keinen Beeinträchtigungen der Quantität und Qualität führten.

Bedingt durch die durchgeführten Maßnahmen in den vergangenen Jahren wie Pumpenerneuerung, Automatisierung der Filtersteuerung sowie verschiedener kleinerer Maßnahmen, konnte der Energiebezug erstmals unter 10 Mi. kWh gedrückt werden.

Das Geschäftsjahr 2017 ist aus Sicht der Geschäftsführung als unerwartet gutes Jahr zu betrachten. Dies ist auf Ereignisse bei den Kunden zurückzuführen, die als außergewöhnlich zu bezeichnen sind. Aus diesem Grund besteht kein Anlass, für das Jahr 2018 mit mittelfristig veränderten Planungsansätzen zu rechnen, als das bereits in den Vorjahren erfolgt ist. Die Geschäftsführung geht von geringeren Umsatz- und Absatzmengen als im Jahr 2017 aus. Wie sich die klimatischen Verhältnisse, die basierend auf den Erfahrungen aus 2015 sehr starke Auswirkungen haben können, in den nächsten Jahre entwickeln werden, bleibt abzuwarten. Insofern ist auch die weitere Entwicklung und Planung als eher kaufmännisch konservativ anzusehen.

Talsperren- und Grundwasser Aufbereitungs- und Vertriebs- gesellschaft mbH

TNA

Hohenzollernstr. 104 - 106
66117 Saarbrücken

Tel.
Fax:

0681/587-0
0681/587-2041

1. Geschäftsführung

Dr.- Ing. Joachim Meier
Dipl.-Ing. Corinna Schenkelberger (seit 01.03.2018)
Dipl.-Volksw. Manfred Schmidt (bis 28.02.2018)

2. Gründung der Gesellschaft

1994

3. Stammkapital der Gesellschaft

661.950 €

4. Beteiligungsverhältnisse

Stadtwerke Saarbrücken GmbH	22,77 %	150.700 €
WWW Wasser- und Energieversorgung Kreis St. Wendel GmbH	40,90 %	270.750 €
energis GmbH, Saarbrücken	22,77 %	150.700 €
Zweckverband Wasserversorgung der Stadt- und Landgemeinden des Kreises Neunkirchen, Ottweiler (WVO)	13,56 %	89.800 €

5. Unternehmensgegenstand

Unternehmensgegenstand sind Planung,
Bau und Betrieb von Aufbereitungsan-
lagen, die Erbringung von wasserwirtschaft-
lichen Dienstleistungen, Betriebsfüh-
rungs- und Geschäftsbesorgungsdienst-

leistungen, die Gewinnung und Aufberei-
tung von Rohwasser sowie der Vertrieb,
der Verkauf und die Vermarktung von
Roh- und Trinkwasser.

6. Aufsichtsrat

Der Aufsichtsrat besteht aktuell aus 22 Mitgliedern.

§ 9 Gesellschaftsvertrag

Jeder Gesellschafter muss im Aufsichts-
rat vertreten sein. Die Zahl der Aufsichts-
ratsmitglieder und die Zusammensetzung
des Aufsichtsrates wird von der Gesell-

schafterversammlung bestimmt. Der Auf-
sichtsrat wählt aus seiner Mitte einen
Vorsitzenden und einen stellvertretenden
Vorsitzenden.

Mitglieder des Aufsichtsrates:

Udo Recktenwald, Landrat
Vorsitzender
Thomas Brück, Beigeordneter
stellvertretender Vorsitzender
Dr. Klaus Bauer, GF energis (bis
08.09.2017)
Britta Blau, SPD
Karl Brixius, SPD
Mathias Frigo, energis
Peter Klär, Bürgermeister
Anke Klein, energis, (seit 08.09.2017)
Michael Klein, energis,
Dr. Volker Krämer, CDU
Wolfgang Martin, energis

Sören Meng, Landrat
Wolfgang Müller, GF WVV
Birgit Müller-Closset, Bürgermeisterin
Stephan Rausch, Bürgermeister
Holger Schäfer, Bürgermeister
Karl-Josef Scheer, Bürgermeister
Hermann Josef Schmidt, Bürgermeister
Martin Schmidt, energis (bis 08.09.2017)
Dr.- Ing. Thomas Severin, GF SW GmbH
Theo Staub, Bürgermeister
Andreas Veit, Bürgermeister
Peter Wagner, energis (seit 08.09.2017)
Volker Weber, Bürgermeister

7. Beteiligung an anderen Gesellschaften

keine Beteiligung

8. Vermögens-, Finanz- und Ertragslage

AKTIVA	2017 T€	2016 T€	Abw. absolut	Abw. in %
Immaterielles Vermögen	0	0	0	0
Sachanlagen	3.763	3.277	486	15
Finanzanlagen	0	0	0	0
ANLAGEVERMÖGEN	3.763	3.277	486	15
Vorräte	11	11	0	0
Forderungen und sonstige Vermögensgegenstände	1.007	565	442	78
Flüssige Mittel	241	530	-289	-55
UMLAUFVERMÖGEN	1.259	1.106	153	14
RAP	0	0	0	0
BILANZSUMME	5.022	4.383	639	15

PASSIVA	2017 T€	2016 T€	Abw. absolut	Abw. in %
Gezeichnetes Kapital	662	662	0	0
Rücklagen	0	0	0	0
Gewinn- / Verlustvortrag	405	307	98	32
Jahresüberschuss/-fehlbetrag	66	98	-32	-33
EIGENKAPITAL	1.133	1.067	66	6
Sonderposten	0	0	0	0
Rückstellungen	46	40	6	15
Verbindlichkeiten	3.843	3.276	567	17
- kurzfristig	700	2.037	-1.337	-66
- langfristig	3.143	1.239	1.904	154
FREMDKAPITAL	3.889	3.316	573	17
RAP	0	0	0	0
BILANZSUMME	5.022	4.383	639	15

Gewinn- und Verlustrechnung	2017 T€	2016 T€	Abw. absolut	Abw. in %
Umsatzerlöse	1.593	1.764	-171	-10
Bestandsveränderungen	0	0	0	0
aktivierte Eigenleistungen	0	0	0	0
sonst. betr. Erträge	169	8	161	2.013
Gesamtleistung	1.762	1.772	-10	-1
Materialaufwand	1.359	1.399	-40	-3
Personalaufwand	0	0	0	0
Abschreibungen	98	51	47	92
sonstiger betr. Aufwand	104	103	1	1
sonstige Steuern	2	1	1	100
Betriebsergebnis	199	218	-19	-9
Finanzergebnis	-104	-74	-30	41
Neutrales Ergebnis	0	0	0	0
Ertragssteuern	30	46	-16	-35
Jahresergebnis	65	98	-33	-34

Sonstige Wirtschaftszahlen	2017	2016	Abw. absolut	Abw. in %
Mitarbeiter	0	0	0	0
davon Auszubildende	0	0	0	0
Stand 30.06.2018:				
davon Auszubildende:	0	0		
Investitionen (T€) (Anlagenzugänge)	582	1892	-1310	-69

9. Geschäftsverlauf und weitere Entwicklung des Unternehmens

Die TNA Talsperren- und Grundwasser-Aufbereitungs- und Vertriebsgesellschaft hat im Geschäftsjahr 2017 die Kunden mit Trinkwasser aus dem Wasserwerk Würzbachtal - im Rahmen des ihr verliehenen Wasserrechtes über 4 Mio. m³/Jahr - versorgt. Das Trinkwasser aus dem Würzbachtal wird aus acht Tiefbrunnen in 60 bis 100 Meter Tiefe gefördert, ist aus bakteriologischer und chemischer Sicht von hervorragender Qualität und muss lediglich entsäuert werden.

Im 4. Quartal 2017 wurde das zweite Re-zertifizierungsaudit des Energiemanagementsystems nach DIN ISO 50001 erfolgreich durchgeführt. Damit sind auch in 2017 die Voraussetzungen für eine Stromsteuerrückerstattung (gem. § 10, StromStG) erfüllt.

Mit der Konzeptstudie aus 2012 für die Sanierung des Wasserwerkes Würzbachtal und den entsprechenden Beschlüssen des Aufsichtsrates wurden die Sanierungsarbeiten im 4. Quartal 2015 begonnen und im Jahr 2017 abgeschlossen.

Die TNA hat in 2017 insgesamt rd. 3.186.204 m³ Trinkwasser an ihre Kunden WWV, WVO und energis abgegeben. Aufgrund eines Schadensereignisses an der Pumpe des Wasserwerkes im Rahmen der Sanierungsarbeiten konnte die TNA gegenüber ihrer Gesellschafterin WWV ihre Lieferverpflichtungen nicht einhalten. Dies führte zu einem zusätzlichen Aufwand von T€ 15.

Auch im Geschäftsjahr 2018 wird die TNA ihre Kunden mit Trinkwasser aus dem Wasserwerk Würzbachtal versorgen. Aufgrund der Sanierung ist mit einem störungsfreien Betrieb der Anlage

für die nächsten Jahre zu rechnen. Der Wasserpreis ist entsprechend Beschluss aus 2017 auf 43 ct./ m³ reduziert. Für das Jahr 2018 rechnet die Gesellschaft mit einem höheren Jahresergebnis.

SW Consulting GmbH

bis 30.09.2015 firmierend als KS KommunalSysteme für Energie,
Umwelt und Verkehr GmbH

Hohenzollernstr. 104 - 106
66117 Saarbrücken

www.saarbruecker-stadtwerke.de

Tel. 0681/587-0

Fax: 0681/587-2041

Email: info@sw-sb.de

1. Geschäftsführung

Martin Altmeier (seit 01.03.2018)

Manfred Schmidt (bis 28.02.2018)

2. Gründung der Gesellschaft

1989

3. Stammkapital der Gesellschaft

25.565 €

4. Beteiligungsverhältnisse

Stadtwerke Saarbrücken GmbH

100 %

25.565 €

5. Das Unternehmen

Gegenstand des Unternehmens ist:

a) die Beratung, Planung, Systementwicklung, Projektsteuerung und -umsetzung einschließlich der Geschäftsbesorgung und Betriebsführung in den Sparten Energie, Umwelt und Verkehr.

b) die Verwertung und Entsorgung von flüssigen und festen Abfallstoffen, Altlasten, Abraum und ähnlichem.

Die KS KommunalSysteme für Energie, Umwelt und Verkehr GmbH ist eine hundertprozentige Tochter der VVS und wurde gegründet, um Ingenieurdienstleistungen und Planungsleistungen innerhalb des Konzerns zu bündeln und an Dritte zu vermarkten. Die Tätigkeiten erstrecken sich sowohl auf den VVS-Konzern und dem Konzern angegliederte Gesellschaften als auch auf Dritte (private und öffentliche Auftraggeber).

6. Aufsichtsrat/Beirat

Gemäß § 7 des Gesellschaftsvertrages besteht der Beirat aus den jeweiligen Geschäftsführern der Stadtwerke Saarbrücken GmbH.

Mitglieder des Beirates:

Dr.-Ing. Thomas Severin, GF SW GmbH
Ass.-jur. Peter Edlinger, GF SW GmbH

7. Beteiligung an anderen Gesellschaften (unmittelbar)

	Anteil in %	Anteil in €
Kommanditanteil Solarpark Zeche Göttelborn GmbH & Co KG	0,1 %	5.250 €

8. Vermögens-, Finanz- und Ertragslage

AKTIVA	2017 T€	2016 T€	Abw. absolut	Abw. in %
Immaterielles Vermögen	0	0	0	0
Sachanlagen	0	0	0	0
Finanzanlagen	5	5	0	0
ANLAGEVERMÖGEN	5	5	0	0
Vorräte	6	55	-49	-89
Forderungen und sonstige Vermögensgegenstände	243	262	-19	-7
Flüssige Mittel	0	0	0	0
UMLAUFVERMÖGEN	249	317	-68	-21
RAP	0	0	0	0
BILANZSUMME	254	322	-68	-21

PASSIVA	2017 T€	2016 T€	Abw. absolut	Abw. in %
Gezeichnetes Kapital	26	26	0	0
Rücklagen	0	0	0	0
Gewinn- / Verlustvortrag	0	0	0	0
Jahresüberschuss/-fehlbetrag	0	0	0	0
EIGENKAPITAL	26	26	0	0
Sonderposten	0	0	0	0
Rückstellungen	34	33	1	3
Verbindlichkeiten	194	248	-54	-22
- kurzfristig	194	248	-54	-22
- langfristig	0	0	0	0
FREMDKAPITAL	228	281	-53	-19
RAP	0	0	0	0
BILANZSUMME	254	307	-53	-17

Gewinn- und Verlustrechnung	2017 T€	2016 T€	Abw. absolut	Abw. in %
Umsatzerlöse	223	572	-349	-61
Bestandsveränderungen	-50	-50	0	0
aktivierte Eigenleistungen	0	0	0	0
sonst. betr. Erträge	4	4	0	0
Gesamtleistung	177	526	-349	-66
Materialaufwand	175	516	-341	-66
Personalaufwand	107	133	-26	-20
Abschreibungen	0	0	0	0
sonstiger betr. Aufwand	76	116	-40	-34
sonstige Steuern	0	0	0	0
Betriebsergebnis	-181	-239	58	-24
Beteiligungs- und Finanzergebnis	-1	-3	2	-67
Neutrales Ergebnis	0	0	0	0
Ertragssteuern	0	0	0	0
Jahresergebnis	-182	-242	60	-25

Sonstige Wirtschaftszahlen	2017	2016	Abw. absolut	Abw. in %
Mitarbeiter	1	2	-1	-50
davon Auszubildende	0	0	0	0
Stand 30.06.2018:	0	1	-1	-100
davon Auszubildende:	0	0	0	0
Investitionen (T€)	0	0	0	0

9. Geschäftsverlauf und weitere Entwicklung des Unternehmens

Die Stadtwerke Saarbrücken Consulting GmbH (SWC) hat als Berater und Projektierer im Bereich Energieeffizienz und erneuerbare Energien auch im Geschäftsjahr 2017 keine bedeutsame Umsatzsteigerung erfahren. Vor diesem Hintergrund hat SWC die bereits in 2013 begonnenen Aktivitäten, neue Geschäftsfelder zu entwickeln, weiter fortgesetzt. Im Bereich Energieeffizienz wurde auch 2017 die aktive Kundenansprache weitergeführt.

Mit der Novellierung des Energiedienstleistungsgesetzes und den sich daraus ableitenden Pflichten für sogenannte Nicht-KMU, konnte die Akquisition von Beratungsaufträgen zur Einführung von Energiemanagementsystemen nach DIN 50001 und Energieaudits nach DIN

16247 erfolgreich umgesetzt werden. Jedoch blieben die Umsätze hinter den Planungen zurück.

Die wesentlichen Chancen zur weiteren Geschäftsentwicklung bestehen im weiteren Auf- und Ausbau der Wissensbasis zur weiteren Einbindung in innovative, konzerninterne und -externe Projekte. Die Akquisition von Planungs- und Beratungsleistungen für externe Auftraggeber, u. a. in den Bereichen Energieeffizienz, regenerative Energien und Eigenstromerzeugungsanlagen wird die Profitabilität steigern.

Die Geschäftsführung geht davon aus, dass die Aktivitäten der Gesellschaft bis zum Jahresende 2018 geordnet in andere Bereiche des Stadtwerke Konzerns

verlagert werden können und der aktive Geschäftsbetrieb beendet werden kann. Perspektivisch soll die Gesellschaft mit neuem Geschäftsmodell aktiv werden.

Stadtwerke Saarbrücken Netz AG

SW Netz

Hohenzollernstr. 104 - 106

66117 Saarbrücken

www.saarbruecker-stadtwerke.de

Tel. 0681/587-0

Fax: 0681/587-2302

Email: info@sw-sb.de

1. Vorstand

Dipl.- Ing. (FH) Franz-Josef Johann, Vorsitzender

Dipl.-Ing. (FH) Frank Ackermann MBA

2. Gründung der Gesellschaft

1963

3. Grundkapital der Gesellschaft

70.050.793 €

4. Beteiligungsverhältnisse (Stand: März 2014)

Stadtwerke Saarbrücken GmbH

80 %

56.040.634 €

Projecta 14 GmbH (50 % VSE, 50 % Creos)

20 %

14.010.159 €

5. Unternehmensgegenstand

Gegenstand des Unternehmens ist – bei weitestgehender Schonung der natürlichen Umwelt und der vorhandenen Ressourcen an Energie und Wasser – die Erzeugung, der Bezug und die Bereitstellung versorgungswirtschaftlicher Produkte und Dienstleistungen, vorrangig für die Bevölkerung von Saarbrücken. Im Einzelnen handelt es sich um folgende Aufgaben:

- a) die Lieferung mit Strom, Wärme, Gas und Wasser,
- b) die Erbringung von Dienstleistungen mit dem Ziel der rationalen Verwendung von Energie und Wasser,

- c) der Bau, der Betrieb und die Betriebsführung von Anlagen zur Gewinnung von Strom, Wärme, Gas und Wasser sowie dazu notwendiger Primärenergieträger,
- d) der Betrieb und die Betriebsführung von Wirtschafts- und Versorgungseinrichtungen,
- e) die Wiederverwertung und Entsorgung von Abfallstoffen.

Die Gesellschaft kann sich an Unternehmen, die ihren Zwecken dienen und förderlich sind, in jeder gesetzlich zulässigen Form beteiligen oder solche Unternehmen erwerben oder errichten

6. Aufsichtsrat

Der Aufsichtsrat besteht aktuell aus 21 Mitgliedern.

Satzung

Der Aufsichtsrat setzt sich zusammen aus Aufsichtsratsmitgliedern der Aktionäre und der Arbeitnehmer.

Ein Drittel der Aktionärsvertreter wird

von der SW GmbH entsandt, die übrigen Mitglieder - mit Ausnahme der Arbeitnehmervertreter - werden von der Hauptversammlung gewählt.

§ 35 Konsortialvertrag mit VSE / Enovos

(1) Von den zehn Aktionärsvertretern, die von der Hauptversammlung gemäß § 7 Abs. 1 der Satzung der SW Netz als Aufsichtsräte gewählt werden, werden sieben auf Vorschlag der SW GmbH und drei auf Vorschlag der Partnerin gewählt...

(2) SW GmbH wird das ihr zustehende Entsendungsrecht bezüglich der Entsendung von vier Aufsichtsräten in den Aufsichtsrat der SW Netz so ausüben, dass die Oberbürgermeisterin der LHS und drei Mitglieder des Stadtrates entsendet werden.

Mitglieder des Aufsichtsrates:

Charlotte Britz, Oberbürgermeisterin, Vorsitzende
Jens Apelt, Creos, 1. stellvertretender Vorsitzender
Alwin Kleinbauer, AN-Vertreter, 2. stellvertretender Vorsitzender
Michael Bleines, Die Linke
Michael Blug, AN-Vertreter, ver.di
Klaus Burgemeister, SPD
Dr. Gabriel Clemens, VSE
Uwe Conradt, CDU
Frank Gawantka, Creos
Volker Hanauer, AN-Vertreter
Günther Karcher, SPD

Alexander Keßler, CDU
Peter Kihl, AN-Vertreter
Frank-Uwe Kloos, AN-Vertreter
Thomas Kruse, SPD
Katharina Moritz, AN-Vertreterin
Harald Müller, SPD
Britta Planz, B'90/Die Grünen, bis 05.02.2018
Gina Rutz-Pospiech, AN-Vertreterin
Peter Strobel, CDU, bis 31.03.2018
Claudia Willger, B'90/Die Grünen, seit 05.02.2018
Sascha Zehner, CDU

7. Beteiligung an anderen Gesellschaften (unmittelbar)

	Stamm-/Grundkapital	Anteil in %
Stadtwerke Saarbrücken Bäder GmbH	25.565 €	100 %
Energiehandel Saar Verwaltungsgesellschaft mbH	25.000 €	27,4 %
Energiehandel Saar GmbH & Co. KG (Kommanditeinlage der SW Netz AG)		27,42 %
Energie-Service-Saar GmbH i. L. (zum 12.01.2018 aufgelöst)	52.000 €	50 %
Fernwärme-Verbund Saar GmbH	8.182.500 €	26 %
Kraftwerk Wehrden GmbH (seit 01.07.1998 außer Betrieb)	5.513.761 €	33,33 %
Windpark Saar GmbH & Co Repower KG (Kommanditeinlage)	500.000 €	24,9 %
Institut für Zukunftsenergiesysteme gGmbH	752.300 €	8,26 %

8. Vermögens-, Finanz- und Ertragslage

AKTIVA	2017 T€	2016 T€	Abw. absolut	Abw. in %
Immaterielles Vermögen	581	845	-264	-31
Sachanlagen	191.482	187.724	3.758	2
Finanzanlagen	3.582	6.662	-3.080	-46
ANLAGEVERMÖGEN	195.645	195.231	414	0
Vorräte	2.505	2.332	173	7
Forderungen und sonstige Vermögensgegenstände	32.704	24.380	8.324	34
Flüssige Mittel	8.333	311	8.022	2.579
UMLAUFVERMÖGEN	43.542	27.023	16.519	61
RAP	321	369	-48	-13
BILANZSUMME	239.508	222.623	16.885	8

PASSIVA	2017 T€	2016 T€	Abw. absolut	Abw. in %
Gezeichnetes Kapital	70.051	70.051	0	0
Rücklagen	37.305	37.305	0	0
Gewinn- / Verlustvortrag	0	0	0	0
Jahresüberschuss/-fehlbetrag	0	0	0	0
EIGENKAPITAL	107.356	107.356	0	0
Sonderposten	1.025	1.417	-392	-28
Rückstellungen	82.165	73.796	8.369	11
Verbindlichkeiten	48.831	40.054	8.777	22
- kurzfristig	21.733	22.338	-605	-3
- langfristig	27.098	17.716	9.382	53
FREMDKAPITAL	130.996	113.850	17.146	15
RAP	131	0	131	0
BILANZSUMME	239.508	222.623	16.885	8

Gewinn- und Verlustrechnung	2017 T€	2016 T€	Abw. absolut	Abw. in %
Umsatzerlöse	161.430	163.573	-2.143	-1
Bestandsveränderungen	201	189	12	6
aktivierte Eigenleistungen	1.290	1.051	239	23
sonst. betr. Erträge	1.654	971	683	70
Gesamtleistung	164.575	165.784	-1.209	-1
Materialaufwand	82.007	78.179	3.828	5
Personalaufwand	22.382	21.145	1.237	6
Abschreibungen	12.740	12.381	359	3
sonstiger betr. Aufwand	21.012	21.020	-8	0
sonstige Steuern	285	280	5	2
Betriebsergebnis	26.149	32.779	-6.630	-20
Finanzergebnis	-14.678	-15.033	355	-2
Beteiligungsergebnis	323	619	-296	-48
Ertrag Steuer	-178	-362	184	-51
Neutrales Ergebnis	0	0	0	0
ausserordentliches Ergebnis	0	0	0	0
außenstehende Aktionäre	-958	-1.946	988	-51
Jahresergebnis	10.658	16.057	-5.399	-34

Sonstige Wirtschaftszahlen	2017	2016	Abw. absolut	Abw. in %
Mitarbeiter	291	286	5	2
- davon Auszubildende/Trainees	37	36	1	3
Stand 30.06.18	275	293	-18	-6
davon: Azubis/Trainees	27	37	-10	-27
Investitionen in Mio. € (Anlagenzu- gänge ohne Finanzanlagen)	17,8	17,5	0,3	2
Leistungszahlen:				
Strom:				
Hausanschlüsse	42.922	42.661	261	1
Zähler	128.153	127.913	240	0
Fernwärme:				
Hausstationen	4.049	4.018	31	1
Gas:				
Hausanschlüsse	29.713	29.588	125	0
Zähler	41.075	41.184	-109	0
Wasser:				
Eigenförderung (Mio. m ³)	4,394	4,418	-0,024	-1
Bezug WWB	6,610	7,114	-0,504	-7
Bezug Sonstige	0,289	0,385	-0,096	-25
Gesamt	11,293	11,917	-0,624	-5
Verkauf:	9,956	10,004	-0,048	0
Hausanschlüsse	39.665	39.728	-63	0
Wasserzähler	42.088	42.149	-61	0

9. Geschäftsverlauf und weitere Entwicklung des Unternehmens

Stromversorgung:

In 2017 betrug die durchgeleitete Strommenge 1.050 Mio. kWh. Sie liegt damit um etwa 20 Mio. kWh über dem Vergleichswert des Vorjahres.

Fernwärmeversorgung:

Die Durchleitung von Fernwärme erhöhte sich im Berichtsjahr um etwa 7 Mio. kWh auf nunmehr ca. 558 Mio. kWh.

Gasversorgung:

Mit 2.153 Mio. kWh wurden im Wesentlichen witterungsbedingt im Berichtsjahr etwa 48 Mio. kWh mehr Erdgas im SW-Netz durchgeleitet als im Vorjahr.

Wasserversorgung:

Das Wasseraufkommen ist im Berichtszeitraum mit 11,293 Mio. m³ um 0,625

Mio. m³ im Vergleich zum Vorjahreszeitraum gesunken.

Zum 31.12.2017 betrug die Bilanzsumme (gekürzt um die Ertragszuschüsse) rd. 238,5 Mio. EUR. Sie ist gegenüber dem Vorjahr um rd. 7,8 % gestiegen.

Den im Vergleich zum Vorjahreszeitraum gesunkenen Umsatzerlösen von rd. 161,4 Mio. EUR (Vj. 163,6 Mio. EUR), ergänzt um Bestandserhöhungen, aktivierte Eigenleistungen, sonstige Erträge und Finanzerträge von insgesamt rd. 5,1 Mio. EUR (Vj. 3,1 Mio. EUR), stehen Gesamtaufwendungen (vor Ausgleichszahlung und Ergebnisabführung) in Höhe von rd. 154,9 Mio. EUR gegenüber (Vj. 148,6 Mio. EUR).

Dieser Aufwand verteilt sich auf Personalaufwand (14 %), Materialaufwand (53

%), Abschreibungen (8 %), Konzessionsabgabe (7 %), sonstige betriebliche Aufwendungen (14 %), Zinsaufwand (3 %) sowie auf Steuern (1 %).

Nach Abführung der Konzessionsabgabe in Höhe von 11,0 Mio. EUR wurde von der SW Netz im Geschäftsjahr 2017 ein Jahresüberschuss von 11,6 Mio. EUR (Vj. 18,0 Mio. EUR) vor Ausgleichszahlung und Gewinnabführung erzielt.

Nach Abzug der vertraglich vereinbarten Gewinnausschüttung für die Beteiligung der Projecta 14 GmbH an der SW Netz (1,0 Mio. EUR) wird, entsprechend dem mit der Stadtwerke Saarbrücken GmbH (SW GmbH) abgeschlossenen Ergebnisabführungsvertrag, der verbleibende Jahresüberschuss von 10,6 Mio. EUR (Vj. 16,1 Mio. EUR) an die Muttergesellschaft abgeführt.

Die SW Netz AG ist im Wesentlichen als Wasserversorgungsunternehmen, Netzbetreiber in den Sparten Strom, Gas Wasser und Fernwärme sowie als Dienstleistungsunternehmen tätig. Seit Einführung des neuen Energiewirtschaftsgesetzes ist der Netzzugang in Deutschland reguliert. Im Zuge der gesetzlichen Anreizregulierung dürfen Netznutzungsentgelte in regulierten Sparten nur innerhalb einer Bandbreite im Vergleich zum jeweils effizientesten vergleichbaren Netzbetreiber erhoben werden. Damit lastet die fortwährende Aufgabe der Effizienzsteigerung auf den Netzbetreibern. Die SW Netz wird hinsichtlich der Stromnetzsparte durch die Bundesnetzagentur und hinsichtlich der Gasnetzsparte durch die saarländische Regulierungskammer turnusmäßig überprüft.

Der Vertrieb von Strom, Fernwärme und Gas wurde im Zuge der Liberalisierung des Energiemarktes mit dem Jahr 2001 in die Gesellschaft Energie SaarLorLux AG (ESLL) ausgegliedert. Die Muttergesellschaft der SW Netz, die SW GmbH, ist an der ESLL mit 49 % beteiligt. 51 % der Anteile hält die Engie Deutschland

AG (vormals GDF SUEZ Deutschland AG).

Die gemeinsame Gesellschaft Projecta 14 GmbH, an der die VSE AG und die Creos Deutschland GmbH jeweils 50 % der Anteile halten, hält 20 % der Anteile an der SW Netz. Im Rahmen der sogenannten „Saarländischen Kooperation“ arbeiten die Unternehmen SW Netz, SW GmbH, Projecta 14 GmbH, VSE AG, VSE-Verteilnetz GmbH, Creos Deutschland GmbH, ENOVOS Deutschland AG, energis GmbH und energis-Netzgesellschaft mbH zusammen mit dem Ziel, in den vereinbarten Kooperationsfeldern zu Effizienzsteigerungen bei den beteiligten Partnern beizutragen.

Die Ertragslage der SW Netz AG wird auch weiterhin durch die Entwicklung der Netznutzungsentgelte entscheidend beeinflusst. Vor diesem Hintergrund setzt die SW Netz Maßnahmen zur Effizienzsteigerung aller Sparten um. Aufgrund der seit Jahren andauernden Niedrigzinssituation werden die Erträge aus dem regulierten Netzgeschäft wegen der zu erwartenden rückläufigen Eigenkapitalverzinsung bereits in der kommenden Regulierungsperiode rückläufig sein

Die Gesellschaft evaluiert Ergebnisverbesserungen in den bislang nicht regulierten Tätigkeitsfeldern Wasser und Fernwärme im Rahmen eines kontinuierlichen Verbesserungsprozesses und erweitert ihr Portfolio an kundenorientierten Dienstleistungen außerhalb des klassischen Netzgeschäftes.

Von Bedeutung für die künftige Entwicklung der SW Netz ist weiterhin die erfolgreiche und nachhaltige Realisierung von Kostensenkungen, insbesondere gemeinsam mit der VSE-Verteilnetz GmbH, der energis-Netzgesellschaft mbH und der Creos Deutschland GmbH im Rahmen der „Saarländischen Kooperation“. Die Gesellschaft erwartet nach genehmigtem Wirtschaftsplan ein Ergebnis vor Ergebnisabführung im Jahr 2018 in Höhe von ca. 10,0 Mio. EUR.

Energiehandel Saar GmbH & Co. KG, EHS

EHS

Händelstr. 5
66538 Neunkirchen

Tel. 06821/200-0
Fax 06821/200-200

1. Geschäftsführung

Energiehandel Saar Verwaltungs-GmbH

2. Gründung der Gesellschaft

1999

3. Stammkapital der Gesellschaft

500.000 €

4. Beteiligungsverhältnisse

Komplementärin:

Energiehandel Saar Verwaltungs-GmbH

Einbringung ihrer Dienstleistung

Kommanditisten:

Stadtwerke Saarbrücken Netz AG	137.100 €
KEW Kommunale Energie und Wasserversorgung AG	175.250 €
Stadtwerke Völklingen Netz GmbH	48.150 €
SSW-Stadtwerke St. Wendel GmbH & Co. KG	34.500 €
Stadtwerke Sulzbach/Saar GmbH	34.200 €
Stadtwerke Dillingen/Saar GmbH	33.350 €
Gas- und Wasserwerke Bous - Schwalbach GmbH	18.300 €
Gaswerk Illingen Zweckverband	11.800 €
energis GmbH	7.350 €

5. Unternehmensgegenstand

Gegenstand des Unternehmens ist die Erbringung von Dienstleistungen im Bereich der Energieversorgung für die Ge-

sellschafter mit dem Ziel, die örtliche Energieversorgung zu stärken sowie der Einkauf von Energie.

6. Aufsichtsrat

Die Gesellschaft hat keinen Aufsichtsrat

7. Beteiligungen an anderen Gesellschaften

keine

8. Vermögens-, Finanz- und Ertragslage

AKTIVA	2017 T€	2016 T€	Abw. absolut	Abw. in %
Immaterielles Vermögen	0	0	0	0
Sachanlagen	0	0	0	0
Finanzanlagen	375	375	0	0
ANLAGEVERMÖGEN	375	375	0	0
Vorräte	0	0	0	0
Forderungen und sonstige Vermögensgegenstände	0	0	0	0
Flüssige Mittel	17	25	-8	-32
UMLAUFVERMÖGEN	17	25	-8	-32
RAP	0	0	0	0
BILANZSUMME	392	400	-8	-2

PASSIVA	2017 T€	2016 T€	Abw. absolut	Abw. in %
Gezeichnetes Kapital	500	500	0	0
Rücklagen	0	0	0	0
Gewinn- / Verlustvortrag	-109	-104	-5	5
Jahresüberschuss/-fehlbetrag	0	0	0	0
EIGENKAPITAL	391	396	-5	-1
Sonderposten	0	0	0	0
Rückstellungen	0	0	0	0
Verbindlichkeiten	1	4	-3	-75
- kurzfristig	1	4	-3	-75
- langfristig	0	0	0	0
FREMDKAPITAL	1	4	-3	-75
RAP	0	0	0	0
BILANZSUMME	392	400	-8	-2

Gewinn- und Verlustrechnung	2017 T€	2016 T€	Abw. absolut	Abw. in %
Umsatzerlöse	0	0	0	0
Bestandsveränderungen	0	0	0	0
aktivierte Eigenleistungen	0	0	0	0
sonst. betr. Erträge	0	0	0	0
Gesamtleistung	0	0	0	0
Materialaufwand	0	0	0	0
Personalaufwand	0	0	0	0
Abschreibungen	0	0	0	0
sonstiger betr. Aufwand	5	5	0	0
sonstige Steuern	0	0	0	0
Betriebsergebnis	-5	-5	0	0
Finanzergebnis	0	0	0	0
Neutrales Ergebnis	0	0	0	0
Ertragssteuern	0	0	0	0
Jahresergebnis	-5	-5	0	0

Sonstige Wirtschaftszahlen	2017	2016	Abw. absolut	Abw. in %
Mitarbeiter	0	0	0	0
davon Auszubildende			0	0
				0
Stand 30.06.2018: davon Auszubildende:				
Investitionen (T€)	0	0	0	0

Energie-Service-Saar GmbH i. L.

ESS

Kurt-Nagel-Str. 6
66333 Völklingen

www.energie-service-saar.de

Tel. 06898/911-0-911

Fax: 06898/911-0-950

Email: w.eqler@energie-service-saar.de

1. Geschäftsführung (seit 01.01.2018 Liquidatoren)

Dipl. Kfm. Lutz Koch
Dipl. Ing. Joachim Peter

2. Gründung der Gesellschaft

1997

3. Stammkapital der Gesellschaft

52.000 €

4. Beteiligungsverhältnisse

Stadtwerke Saarbrücken Netz AG	50 %	26.000 €
VSE AG	50 %	26.000 €

5. Unternehmensgegenstand

Gegenstand des Unternehmens sind Dienstleistungen auf dem gesamten Feld der Energieerzeugung, des Energie-transportes und der Energieverteilung

sowie alle Maßnahmen, die geeignet sind, den Geschäftszweck unmittelbar zu fördern.

6. Beirat

§ 13 Gesellschaftsvertrag

- (1) Der Beirat besteht aus mindestens sechs Mitgliedern, die von den Gesellschaftern ihren Geschäftsanteilen entsprechend entsandt und abberufen werden.
- (2) Mit beratender Stimme gehört dem Beirat zusätzlich ein Vertreter der Arbeitnehmer an....
- (3) Der Beirat wählt aus seiner Mitte einen Vorsitzenden und einen stellvertretenden Vorsitzenden...

Der Vorsitz im Beirat soll turnusgemäß zwischen einem vom Gesellschafter VSE AG bzw. vom Gesellschafter SWS AG vorgeschlagenen Beiratsmitglied wechseln. Die Wahl gilt, wenn nichts anderes bestimmt wird, für die Dauer der Amtszeit des Gewählten.

Mitglieder des Beirates:

Franz Josef Johann, SW Netz,
Vorsitzender
Dr. Hanno Dornseifer,
Stellv. Vorsitzender, VSE

Manfred Fess, VSE
Harry Moser, VSE
Thomas Strehl, SW GmbH (bis
12.02.2017)

7. Beteiligungen

Keine Beteiligungen

8. Vermögens-, Finanz- und Ertragslage

AKTIVA	2017 T€	2016 T€	Abw. absolut	Abw. in %
Immaterielles Vermögen	0	0	0	0
Sachanlagen	0	0	0	0
Finanzanlagen	0	0	0	0
ANLAGEVERMÖGEN	0	0	0	0
Vorräte	0	0	0	0
Forderungen und sonstige Vermögensgegenstände	14	48	-34	-71
Flüssige Mittel	5	17	-12	-71
UMLAUFVERMÖGEN	19	65	-46	-71
RAP	0	0	0	0
nicht durch EK gedeckter Fehlbetrag	1.796	1.796	0	0
BILANZSUMME	1.815	1.861	-46	-2

PASSIVA	2017 T€	2016 T€	Abw. absolut	Abw. in %
Gezeichnetes Kapital	52	52	0	0
Rücklagen	0	0	0	0
Gewinn- / Verlustvortrag	-1.848	-1.842	-6	0
Jahresüberschuss/-fehlbetrag	0	-6	6	-100
nicht durch EK gedeckter Fehlbetrag	1.796	1.796	0	0
EIGENKAPITAL	0	0	0	0
Sonderposten	0	0	0	0
Rückstellungen	15	50	-35	-70
Verbindlichkeiten	1.800	1.811	-11	-1
- kurzfristig	0	11	-11	-100
- langfristig	1.800	1.800	0	0
FREMDKAPITAL	1.815	1.861	-46	-2
RAP	0	0	0	0
BILANZSUMME	1.815	1.861	-46	-2

Gewinn- und Verlustrechnung	2017 T€	2016 T€	Abw. absolut	Abw. in %
Umsatzerlöse	0	0	0	0
Bestandsveränderungen	0	0	0	0
aktivierte Eigenleistungen	0	0	0	0
sonst. betr. Erträge	13	23	-10	-43
Gesamtleistung	13	23	-10	-43
Materialaufwand	0	1	-1	-100
Personalaufwand	0	6	-6	-100
Abschreibungen	0	0	0	0
sonstiger betr. Aufwand	13	18	-5	-28
sonstige Steuern	0	0	0	0
Betriebsergebnis	0	-2	2	-100
Finanzergebnis	0	-4	4	-100
Neutrales Ergebnis	0	0	0	0
Ertragssteuern	0	0	0	0
Jahresergebnis	0	-6	6	-100

Sonstige Wirtschaftszahlen	2017	2016	Abw. absolut	Abw. in %
Mitarbeiter	0	6	-6	-100
davon Auszubildende	0	0	0	0
				0
Investitionen (T€)	0	0	0	0

9. Geschäftsverlauf und weitere Entwicklung des Unternehmens

Die Geschäftstätigkeit der Energie Service Saar GmbH i. L. (ESS) bestand im Geschäftsjahr 2017 – nachdem die Gesellschaft ihre operativen Aktivitäten zum 31.12.2014 weitgehend beendet hatte – in der Erfüllung der bis in die zweite Jahreshälfte 2017 bestehenden Verpflichtungen aus einer Vorruhestandsregelung.

Die ESS ist zum 31.12.2017 bilanziell überschuldet. Die Gesellschafter haben jedoch neben der Patronatserklärung zur Erfüllung des Sozialplans/ Frühpensionierung von 1.800 TEUR hinsichtlich ihrer der ESS gewährten und in 2011 ausbezahlten Darlehen von jeweils 900 TEUR den Rangrücktritt erklärt.

Nachdem die Aktivitäten im Geschäftsjahr 2017 abgeschlossen worden sind

und die Gesellschafter die Auflösung der Gesellschaft mit Wirkung zum Ablauf des 31.12.2017 beschlossen haben, ist die Gesellschaft weiterhin auf die finanzielle Unterstützung durch die Gesellschafter angewiesen.

Institut für ZukunftsEnergie- und Stoffstromsysteme gGmbH

IZES gGmbH

Altenkessler Str. 17
66115 Saarbrücken

www.izes.de

Tel.: 0681/8449720

Fax: 0681/7617999

Email: izes@izes.de

1. Geschäftsführung

Dr. Michael Brand
Dr. Rudolph Brosig

2. Gründung der Gesellschaft

1987/2005

3. Stammkapital der Gesellschaft

820.000 €

4. Beteiligungsverhältnisse

Saarland	63,57 %	521.300 €
Stadtwerke Saarbrücken Netz AG	8,26 %	67.700 €
VSE AG	8,26 %	67.700 €
STEAG New Energies GmbH	8,26 %	67.700 €
Enovos Deutschland SE	8,26 %	67.700 €
Pfalzwerke AG	2,91 %	23.900 €
Hochschule für Technik und Wirtschaft des Saarlandes	0,36 %	3.000 €
Universität des Saarlandes	0,12 %	1.000 €

5. Unternehmensgegenstand

Die Gesellschaft verfolgt ausschließlich und unmittelbar gemeinnützige Zwecke im Sinne der Abgabenordnung. Zweck der Gesellschaft ist die Förderung des Umweltschutzes insbesondere durch die anwendungsnahe Forschung und Entwicklung auf dem Gebiet nachhaltiger Stoff- und Energiesysteme sowie durch beratende, begleitende und ausführende wissenschaftliche Tätigkeiten bei der Initiierung, Konzeption und Umsetzung von innovativen Maßnahmen zur rationellen Energienutzung, zur Nutzung erneuerbarer Energien und zur Ressourcenschonung.

Die Gesellschaft ist berechtigt, alle Maßnahmen und Geschäfte durchzuführen, die geeignet sind, den Gesellschaftszweck unmittelbar oder mittelbar zu fördern.

6. Aufsichtsrat

§ 9 (1) Gesellschaftsvertrag:

Mitglieder des Aufsichtsrates:

Ministerin Anke Rehlinger, Ministerium für
Wirtschaft, Arbeit, Energie und Verkehr
René Chassein, Pfalzwerke AG
Thomas Billotet, STEAG New Energies
GmbH
Franz-Josef Johann, Stadtwerke
Saarbrücken AG
Kerstin Schirm, Ministerium für Finanzen
und Europa
Nicola Saccà, Ministerium für Wirtschaft,
Arbeit, Energie und Verkehr
Astrid Klug, Ministerium für Wirtschaft,
Arbeit, Energie und Verkehr

Armin Schmitt, Ministerium für Finanzen
und Europa
Markus Körbel, Ministerium für Wirtschaft,
Arbeit, Energie und Verkehr
Prof. Dr. Volker Linneweber, Universität
des Saarlandes (bis 28.02.2017)
Prof. Dr. Manfred Schmitt, Universität des
Saarlandes
Prof. Dr. Wolrad Rommel, Hochschule für
Technik und Wirtschaft
Dr. Hanno Dornseifer, VSE AG
Dr. Peter Hamacher, Enovos
Dr. Stefanie Thomas, Staatskanzlei

7. Beteiligung an anderen Gesellschaften (unmittelbar)

keine

8. Vermögens-, Finanz- und Ertragslage

9.

AKTIVA	2017	2016	Abw.	Abw. in
	€	€	absolut	%
Immatrielles Vermögen	1.421	243	1.178	485
Sachanlagen	151.643	190.980	-39.337	-21
Finanzanlagen				
ANLAGEVERMÖGEN	153.064	191.223	-38.159	-20
Vorräte	420.954	307.355	113.599	37
Forderungen und sonstige Vermögensgegenstände	1.030.262	626.080	404.182	65
Flüssige Mittel	111.416	200.006	-88.590	-44
UMLAUFVERMÖGEN	1.562.631	1.133.441	429.190	38
RAP	23.262	14.609	8.653	59
BILANZSUMME	1.738.957	1.339.272	399.685	30
PASSIVA	2017	2016	Abw.	Abw. in
			absolut	%
Gezeichnetes Kapital	820.000	820.000	0	0
Rücklagen	0	2.098	-2.098	-100
Gewinn-/Verlustvortrag	-340.158	-197.798	-142.360	72
Jahresüberschuss/-fehlbetrag	-74.203	-144.458	70.255	-49
EIGENKAPITAL	405.639	479.842	-74.203	-15
Sonderposten	2.231	4.667	-2.436	-52
Rückstellungen	93.660	89.250	4.411	5
Verbindlichkeiten	1.237.427	765.513	471.913	62
-kurzfristig	1.237.427	765.513	471.913	62
-langfristig			0	0
FREMDKAPITAL	1.331.087	854.763	476.324	56
RAP			0	0
BILANZSUMME	1.738.957	1.339.272	399.685	30

Gewinn- und Verlustrechnung	2017 €	2016 €	Abw. absolut	Abw. %
Umsatzerlöse	2.749.369	2.957.944	-208.575	-7
Bestandsveränderungen	113.599	129.286	-15.687	-12
aktivierte Eigenleistungen	0	0	0	0
sonst. betr. Erträge	862.098	802.346	59.752	7
Gesamtleistung	3.725.066	3.889.576	-164.510	-4
Materialaufwand	734.136	865.432	-131.296	-15
Personalaufwand	2.493.404	2.539.709	-46.304	-2
Abschreibungen	58.711	72.884	-14.173	-19
sonstiger betr. Aufwand	512.117	555.803	-43.685	-8
sonstige Steuern	735	166	569	343
Betriebsergebnis	-74.037	-144.417	70.380	49
Beteiligungs- und Finanzergebnis	-166	-41	-125	308
Neutrales Ergebnis			0	0
ausserordentliches Ergebnis			0	0
Ertragssteuern			0	0
Jahresergebnis	-74.203	-144.458	70.255	49

Sonstige Wirtschaftszahlen	2017	2016	Abw. absolut	Abw. %
Mitarbeiter (inkl. Aushilfen)	49	66	-17	-26
davon Auszubildende/Trainees	0	1	-1	-100
Stand 30.06.:	51	68	-17	-25
davon Auszubildende/Trainees	1	1	0	0
InvestitionenT€ Anlagenzugänge ohne Finanzanlagen	21	70	-49	-71

9. Geschäftsverlauf und weitere Entwicklung des Unternehmens

Wegen der schlechten Ergebnisse 2016 und 2017 wurden bei der IZES gGmbH Einsparungen bei Sachkosten und auch beim Personal realisiert. Gleichzeitig waren die Akquisitionsbemühungen verstärkt und ausgeweitet worden, was in 2018 positiv wirkt durch vermehrte Projektzusagen und Zuwendungen. Das Saarland hat zudem die institutionelle Förderung ab 2018 auf 950.000 € aufgestockt. Die Auftragslage in 2018 und die Aussichten für 2019 lassen wieder bessere Ergebnisse realistisch erscheinen.

Stadtwerke Saarbrücken Bäder GmbH

SW Bäder

Hohenzollernstr. 104 - 106
66117 Saarbrücken

www.saarbruecker-stadtwerke.de

Tel. 0681/587-0
Fax 0681/587-2350
Email: info@sw-sb.de

1. Geschäftsführung

Gabriele Scharenberg-Fischer

2. Gründung der Gesellschaft

1996

3. Stammkapital der Gesellschaft

25.565 €

4. Beteiligungsverhältnisse

Stadtwerke Saarbrücken Netz AG

100 %

25.565 €

5. Unternehmensgegenstand

Gegenstand des Unternehmens ist die Planung, der Bau und der Betrieb von Hallen- und Freibädern aller Art, bei-

spielsweise von Sportbädern, Freizeitbädern und Gesundheitsbädern, sowie von deren Nebeneinrichtungen.

6. Aufsichtsrat

§ 8 Gesellschaftsvertrag

(1) Die Gesellschaft hat einen Aufsichtsrat.

(2) Der Aufsichtsrat besteht aus höchstens elf Mitgliedern; die Zahl bestimmt die Gesellschafterversammlung. Die Oberbürgermeisterin der Landeshauptstadt Saarbrücken ist geborenes Mitglied des Aufsichtsrats; die anderen Mitglieder des Aufsichtsrats werden von der Gesell-

schafterversammlung gewählt. Bei der Wahl der Aufsichtsratsmitglieder sind die Wahlvorschläge eines jeden Gesellschafters entsprechend seiner Beteiligung am Stammkapital zu berücksichtigen. Vorsitzender des Aufsichtsrats ist die Oberbürgermeisterin der Landeshauptstadt Saarbrücken; sie hat zwei Stellvertreter, die vom Aufsichtsrat gewählt werden.

Mitglieder des Aufsichtsrates:

Harald Schindel, Bg., Vorsitzender
Katharina Moritz, AN-Vertreterin,
stellv. Vorsitzende
Kristine Commercon, SPD, stellv. Vorsit-
zende
Karin Burkart, B'90/die Grünen (seit
30.06.2017)
Ass.-jur. Peter Edlinger, GF SW GmbH

Gabriele Herrmann, CDU
Gerd Hirschmann, CDU
Claudia Kohde-Kilsch, die Linke
Thomas Kruse, SPD
Torsten Reif, B'90/die Grünen (bis
30.06.2017)
Reiner Schwarz, Bezirksbürgermeister
Dr.-Ing. Thomas Severin, GF SW GmbH

7. Beteiligung an anderen Gesellschaften

keine Beteiligungen

8. Vermögens-, Finanz- und Ertragslage

AKTIVA	2017 T€	2016 T€	Abw. absolut	Abw. in %
Immaterielles Vermögen	0	0	0	0
Sachanlagen	0	0	0	0
Finanzanlagen	0	0	0	0
ANLAGEVERMÖGEN	0	0	0	0
Vorräte	0	0	0	0
Forderungen und sonstige Vermögensgegenstände	583	652	-69	-11
Flüssige Mittel	13	10	3	30
UMLAUFVERMÖGEN	596	662	-66	-10
RAP	0	0	0	0
BILANZSUMME	596	662	-66	-10

PASSIVA	2017 T€	2016 T€	Abw. absolut	Abw. in %
Gezeichnetes Kapital	26	26	0	0
Rücklagen	0	0	0	0
Gewinn- / Verlustvortrag	0	0	0	0
Jahresüberschuss/-fehlbetrag	0	0	0	0
EIGENKAPITAL	26	26	0	0
Sonderposten	0	0	0	0
Rückstellungen	46	65	-19	-29
Verbindlichkeiten	524	571	-47	-8
- kurzfristig	524	571	-47	-8
- langfristig	0	0	0	0
FREMDKAPITAL	570	636	-66	-10
RAP	0	0	0	0
BILANZSUMME	596	662	-66	-10

Gewinn- und Verlustrechnung	2017 T€	2016 T€	Abw. absolut	Abw. in %
Umsatzerlöse	1.763	1.759	4	0
Bestandsveränderungen	0	0	0	0
aktivierte Eigenleistungen	0	0	0	0
sonst. betr. Erträge	20	20	0	0
Gesamtleistung	1.783	1.779	4	0
Materialaufwand	2.354	1.785	569	32
Personalaufwand	1.138	1.043	95	9
Abschreibungen	27	368	-341	-93
sonstiger betr. Aufwand	373	1.168	-795	-68
sonstige Steuern	27	26	1	4
Betriebsergebnis	-2.136	-2.611	475	-18
Finanzergebnis	-36	-36	0	0
Neutrales Ergebnis	0	0	0	0
Ertragssteuern	0	0	0	0
Jahresergebnis	-2.172	-2.647	475	-18

Sonstige Wirtschaftszahlen	2017	2016	Abw. absolut	Abw. in %
Mitarbeiter *	23	23	0	0
davon Auszubildende	1	0	1	0
Stand 30.6.2018:*	28	27	1	4
davon Auszubildende:	2	0	2	0
Leistungszahlen:				
Besucher in Tausend				
Dudo-Bad	79	76	3	4
Fechinger Bad	117	128	-11	-9
Alsbachbad Altenkessel	73	76	-3	-4
Freibad Dudweiler	28	42	-14	-33
Schwarzenbergbad	80	96	-16	-17

* einschl. Zeitverträge für die Freibadsaison

9. Geschäftsverlauf und weitere Entwicklung des Unternehmens

Die Stadtwerke Saarbrücken Bäder GmbH (SW Bäder) übt die Betriebsführung für die beiden eigenen Bäder (Hallenbad Dudweiler und Kombibad Fechingen) sowie seit dem 01.01.2014 auf Grundlage eines Geschäftsbesorgungs- und Betriebsführungsvertrags für die Bäder der Landeshauptstadt Saarbrücken (Kombibad Altenkessel, Freibad Schwarzenberg und Freibad Dudweiler) aus.

Gegenüber dem Vorjahr verringert sich der Verlust der SW Bäder um 0,476 Mio. €. Den aktuellen ökonomischen Herausforderungen begegnet die SW Bäder mit zahlreichen fortgeschriebenen Maßnahmen zur Kostenbegrenzung sowie zu Steigerung der Umsatzerlöse.

Die SW Bäder handelt aber nicht nur mit wirtschaftlicher Sorgfalt, sondern orientiert

ihre Aktivitäten auch an den Erfordernissen von Qualität und Nachhaltigkeit. Nachhaltiges Wirtschaften bedeutet für die SW Bäder Verantwortung für die Umwelt zu übernehmen und ökologisch einwandfreie sowie ressourcenschonende Technologien zu nutzen.

Aufgrund der anhaltend schwierigen Rahmenbedingungen ist das Geschäftsjahr 2017 nur teilweise zufriedenstellend verlaufen. Weiter gestiegene Baukosten und die Ertragsverluste durch die gegenüber der Planung geringeren Besucherzahlen während der Freibadsaison haben das Betriebsergebnis maßgeblich negativ beeinflusst.

Auf der Grundlage eines Gutachtens von 2012 nahm die SW Bäder ein umfangreiches Entwicklungskonzept für die Bäder in Angriff, das die Gesellschaft jährlich konsequent fortschreibt. Doch trotz der konsequenten Umsetzung des Entwicklungskonzeptes und der Professionalisierung des Managements kann eine nachhaltige Zukunftsfähigkeit der Bäder nicht ausreichend gesichert werden.

Grundsätzlich ist zu berücksichtigen, dass der gesamte Bäderbetrieb immer ein Minusgeschäft bleibt. Das bedeutet, dass eine professionelle Betriebsführung nur dann nachhaltig Erfolg hat, wenn eine klare gesellschaftliche Zielrichtung und die Bereitstellung der notwendigen finanziellen Betriebsmittel durch die Kommune gegeben sind.

**Windpark Saar Repower
Geschäftsführungsgesellschaft mbH**

WPS Repower GF

Postfach 10 33 65
66033 Saarbrücken

windpark-saar.de

Tel.: 0681 587-2314

Fax: 0681 587-2575

E-Mail: info@wps-repower.de

1. Geschäftsführung

Dipl.-Ing. Thomas Nägler
Horst Schmeer

2. Gründung der Gesellschaft

2011

3. Stammkapital der Gesellschaft

25.564,59 €

4. Beteiligungsverhältnisse

Windpark Saar GmbH & Co. Repower KG

100 %

25.564,59 €

5. Unternehmensgegenstand

Gegenstand des Unternehmens ist die Übernahme der Geschäftsführung sowie die Beteiligung als persönlich haftende Gesellschafterin an der Windpark Saar GmbH & Co. Repower KG, deren

Geschäftsgegenstand gerichtet ist auf die Planung, Errichtung und den Betrieb von Anlagen zur Gewinnung und Speicherung von elektrischer Energie aus Wind sowie deren Vermarktung.

6. Aufsichtsrat

Es besteht kein Aufsichtsrat. In der Gesellschafterversammlung vom 13.09.2014 wurde ein Beirat gewählt.

7. Beteiligung an anderen Gesellschaften (unmittelbar)

Gesellschaft	Stamm- / Grundkapital	Anteil in %
Windpark Saar GmbH & Co. Repower KG	5.578.401,32 €	Komplementärin ohne Einlage

8. Vermögens-, Finanz- und Ertragslage

AKTIVA	2017 T€	2016 T€	Abw. absolut	Abw. in %
Immaterielles Vermögen	0	0	0	0
Sachanlagen	0	0	0	0
Finanzanlagen	0	0	0	0
ANLAGEVERMÖGEN	0	0	0	0
Vorräte	0	0	0	0
Forderungen und sonstige Vermögensgegenstände	16	16	0	0
Flüssige Mittel	33	33	0	0
UMLAUFVERMÖGEN	49	49	0	0
RAP	0	0	0	0
BILANZSUMME	49	49	0	0

PASSIVA	2017 T€	2016 T€	Abw. absolut	Abw. in %
Gezeichnetes Kapital	26	26	0	0
Rücklagen	0	0	0	0
Gewinn- / Verlustvortrag	2	2	0	0
Jahresüberschuss/-fehlbetrag	0	0	0	0
EIGENKAPITAL	28	28	0	0
Sonderposten	0	0	0	0
Rückstellungen	4	3	1	33
Verbindlichkeiten	17	18	-1	-6
- kurzfristig			0	0
- langfristig			0	0
FREMDKAPITAL	0	0	0	0
RAP	0	0	0	0
BILANZSUMME	49	49	0	0

Gewinn- und Verlustrechnung	2017 T€	2016 T€	Abw. absolut	Abw. in %
Umsatzerlöse	0	0	0	0
Bestandsveränderungen	0	0	0	0
aktivierte Eigenleistungen	0	0	0	0
sonst. betr. Erträge	18	21	-3	-14
Gesamtleistung	18	21	-3	-14
Materialaufwand	0	0	0	0
Personalaufwand	0	0	0	0
Abschreibungen	0	0	0	0
sonstiger betr. Aufwand	18	21	-3	-14
sonstige Steuern	0	0	0	0
Betriebsergebnis	0	0	0	0
Beteiligungs- und Finanzergebnis	0	0	0	0
Neutrales Ergebnis	0	0	0	0
außerordentliches Ergebnis	0	0	0	0
Ertragssteuern	0	0	0	0
Jahresergebnis	0	0	0	0

Sonstige Wirtschaftszahlen	2017	2016	Abw. absolut	Abw. in %
Mitarbeiter	0		0	0
davon Auszubildende/Trainees	0		0	0
Stand 30.06.2017:				
davon Auszubildende/Trainees	0			
Investitionen (T€) (Anlagenzugänge) (ohne Finanzanlagen)	0		0	0

9. Geschäftsverlauf und weitere Entwicklung des Unternehmens

Ein Lagebericht wurde zulässigerweise nicht aufgestellt. Die Geschäftsführung geht bei der Bilanzierung von der Unternehmensfortführung aus. Die Darstellung und Beurteilung der Lage des

Unternehmens und seiner voraussichtlichen Entwicklung durch die Geschäftsführung im Jahresabschluss halten wir für zutreffend.

**Windpark Saar 2016
Geschäftsführungsgesellschaft mbH**

WPS 2016 GF

Postfach 10 33 65
66033 Saarbrücken

windpark-saar.de

Tel.: 0681 587-2314

Fax: 0681 587-2575

E-Mail: info@wps-2016.de

1. Geschäftsführung

Dipl.-Ing. Thomas Nägler
Horst Schmeer

2. Gründung der Gesellschaft

2016

3. Stammkapital der Gesellschaft

25.000 €

4. Beteiligungsverhältnisse

Windpark Saar 2016 GmbH & Co. KG

100 %

5. Unternehmensgegenstand

Gegenstand des Unternehmens ist die Übernahme der Geschäftsführung sowie die Beteiligung als persönlich haftende Gesellschafterin an der Windpark Saar 2016 GmbH & Co. KG, deren Geschäftsgegenstand gerichtet ist auf die Planung,

Errichtung und den Betrieb von Anlagen zur Gewinnung und Speicherung von elektrischer Energie aus Wind, die Vermarktung der Energie sowie die direkte und treuhänderische Beteiligung an Windenergieprojekten.

6. Aufsichtsrat

Es besteht kein Aufsichtsrat. In der Gesellschafterversammlung vom 09.09.2017 wurde ein Beirat gewählt.

7. Beteiligung an anderen Gesellschaften (unmittelbar)

Gesellschaft	Stamm- / Grundkapital	Anteil in %
Windpark Saar 2016 GmbH & Co. KG	4.280.250,00	Komplementärin ohne Einlage

8. Vermögens-, Finanz- und Ertragslage

AKTIVA	2017 T€	2016 T€	Abw. absolut	Abw. in %
Immaterielles Vermögen	0	0	0	0
Sachanlagen	0	0	0	0
Finanzanlagen	0	0	0	0
ANLAGEVERMÖGEN	0	0	0	0
Vorräte	0	0	0	0
Forderungen und sonstige Vermögensgegenstände	7	4	3	75
Flüssige Mittel	25	25	0	0
UMLAUFVERMÖGEN	0	0	0	0
RAP	0	0	0	0
BILANZSUMME	32	30	2	7

PASSIVA	2017 T€	2016 T€	Abw. absolut	Abw. in %
Gezeichnetes Kapital	25	25	0	0
Rücklagen	0	0	0	0
Gewinn- / Verlustvortrag	1,25	1	0	25
Jahresüberschuss/-fehlbetrag	1,25	0	1	0
EIGENKAPITAL	28	26	2	6
Sonderposten	0	0	0	0
Rückstellungen	4	4	0	2
Verbindlichkeiten	0	0	0	0
- kurzfristig			0	0
- langfristig			0	0
FREMDKAPITAL	0	4	-4	-100
RAP	0	0	0	0
BILANZSUMME	32	30	2	5

Gewinn- und Verlustrechnung	2017 T€	2016 T€	Abw. absolut	Abw. in %
Umsatzerlöse	12	5	7	140
Bestandsveränderungen	0	0	0	0
aktivierte Eigenleistungen	0	0	0	0
sonst. betr. Erträge	0	0	0	0
Gesamtleistung	12	5	7	130
Materialaufwand		0	0	0
Personalaufwand	0	0	0	0
Abschreibungen	0	0	0	0
sonstiger betr. Aufwand	11	0	11	0
sonstige Steuern	0	0	0	0
Betriebsergebnis	0	0	0	0
Beteiligungs- und Finanzergebnis	0	0	0	0
Neutrales Ergebnis	0	0	0	0
außerordentliches Ergebnis	0	0	0	0
Ertragssteuern	0	0	0	0
Jahresergebnis	1	0	1	0

Sonstige Wirtschaftszahlen	2017	2016	Abw. absolut	Abw. in %
Mitarbeiter	0		0	0
davon Auszubildende/Trainees	0		0	0
Stand 30.06.2017:				
davon Auszubildende/Trainees	0			
Investitionen (T€) (Anlagenzugänge) (ohne Finanzanlagen)	0		0	0

9. Geschäftsverlauf und weitere Entwicklung des Unternehmens

Ein Lagebericht für das Rumpfgeschäftsjahr wurde erstellt. Der Lagebericht der Geschäftsführung entspricht den gesetzlichen Vorschriften. Der Lagebericht steht im Einklang mit dem Jahresabschluss. Er vermittelt insgesamt ein zutreffendes Bild von der Lage des Unternehmens. Die Prü-

fung hat zu dem Ergebnis geführt, dass wesentliche Chancen und Risiken der künftigen Entwicklung zutreffend dargestellt sind und dass die Angaben nach § 289 Abs. 2 HGB vollständig und zutreffend sind.

**Windpark Saar GmbH & Co.
Repower KG, Freisen**

Postfach 10 33 65
66033 Saarbrücken

www.windpark-saar.de

WPS Repower

Tel.: 0681 587-2314

Fax: 0681 587-2575

E-Mail: info@wps-repower.de

1. Geschäftsführung

Windpark Saar Repower Geschäftsführungs-
gesellschaft mbH, Freisen

2. Gründung der Gesellschaft

2011

3. Stammkapital der Gesellschaft

5.578.401,32 €

4. Beteiligungsverhältnisse

Stadtwerke Saarbrücken Netz AG
Kommanditeinlage

24,85 %

1.386.232,73 €

5. Unternehmensgegenstand

Gegenstand des Unternehmens sind die
Planung, die Errichtung und der Betrieb
von Anlagen zur Gewinnung und Speiche-

rung von elektrischer Energie aus Wind
sowie deren Vermarktung.

6. Aufsichtsrat

Es besteht kein Aufsichtsrat. In der
Gesellschafterversammlung am
13.09.2014 wurde ein Beirat gewählt.

7. Beteiligung an anderen Gesellschaften (unmittelbar)

Gesellschaft	Stamm-/Grund- kapital	Anteil in %
Windpark Saar Repower Geschäftsführungs- gesellschaft mbH, Freisen	28 T€	100
Windpark Saar Beteiligungsgesellschaft mbH, Merzig	24 T€	100
Windpark Saar 2016 GmbH & Co. KG	4.204 T€	8,4

8. Vermögens-, Finanz- und Ertragslage

AKTIVA	2017 T€	2016 T€	Abw. absolut	Abw. in %
Immaterielles Vermögen	1.727	1.954	-227	-12
Sachanlagen	19.399	21.509	-2.110	-10
Finanzanlagen	928	528	400	76
ANLAGEVERMÖGEN	22.054	23.991	-1.937	-8
Vorräte	0	0	0	0
Forderungen und sonstige Vermögensgegenstände	909	568	341	60
Flüssige Mittel	4.218	6.138	-1.920	-31
UMLAUFVERMÖGEN	5.127	6.706	-1.579	-24
RAP	309	234	75	32
BILANZSUMME	27.490	30.931	-3.441	-11

PASSIVA	2017 T€	2016 T€	Abw. absolut	Abw. in %
Gezeichnetes Kapital	5.578	5.578	0	0
Rücklagen	418	2.418	-2.000	-83
Gewinn- / Verlustvortrag	0	0	0	0
Jahresüberschuss/-fehlbetrag	1.478	1.169	309	26
EIGENKAPITAL	7.474	9.165	-1.691	-18
Sonderposten			0	0
Rückstellungen	967	797	170	21
Verbindlichkeiten	19.049	20.968	-1.919	-9
- kurzfristig			0	0
- langfristig			0	0
FREMDKAPITAL	20.016	21.765	-1.749	-8
RAP	309	234	75	32
BILANZSUMME	27.490	30.931	-3.441	-11

Gewinn- und Verlustrechnung	2017 T€	2016 T€	Abw. absolut
Umsatzerlöse	5.597	5.490	107
Bestandsveränderungen	0	0	0
aktivierte Eigenleistungen	0	0	0
sonst. betr. Erträge	0	56	-56
Gesamtleistung	5.597	5.546	51
Materialaufwand	794	820	-26
Personalaufwand	0	0	0
Abschreibungen	2.338	2.377	-39
sonstiger betr. Aufwand	662	621	41
sonstige Steuern		1	-1
Betriebsergebnis	1.803	1.671	132
Beteiligungs- und Finanzergebnis	-873	-1.093	220
Neutrales Ergebnis	31	33	-2
außerordentliches Ergebnis			0
Ertragssteuern	243	201	42
Jahresergebnis	718	410	308

Sonstige Wirtschaftszahlen	2017	2016	Abw. absolut	Abw. in %
Mitarbeiter	0	0	0	0
davon Auszubildende/Trainees	0	0	0	0
Stand 31.12.2015:				
davon Auszubildende/Trainees	0	0		
Investitionen (T€) (Anlagenzugänge) (ohne Finanzanlagen)	401	222	179	81

9. Geschäftsverlauf und weitere Entwicklung des Unternehmens

Mit notariell beurkundeten Verschmelzungsverträgen vom 22. August 2011 wurden die Windpark Saar Gesellschaft für den Betrieb von Windkraftanlagen mbH & Co. KG, Freisen, und die Windpark Saar KS KommunalSysteme für Energie, Umwelt und Verkehr GmbH & Co. Freisen-Nord KG, Freisen, als übertragende Rechtsträger auf die Windpark Saar

GmbH & Co. Repower KG als übernehmenden Rechtsträger rückwirkend zum 1. Januar 2011 verschmolzen.

Ein Lagebericht wurde zulässigerweise nicht aufgestellt. Die Geschäftsführung geht von der Unternehmensfortführung aus.

Windpark Saar 2016 GmbH & Co. KG, Freisen

WPS 2016

Postfach 10 33 65
66033 Saarbrücken

www.windpark-saar.de

Tel.: 0681 587-2314

Fax: 0681 587-2575

E-Mail: info@wps-2016.de

1. Geschäftsführung

Windpark Saar 2016 Geschäftsführungs-
gesellschaft mbH, Freisen

2. Gründung der Gesellschaft

2016

3. Stammkapital der Gesellschaft

4.203.698,19 €

4. Beteiligungsverhältnisse

Stadtwerke Saarbrücken
Beteiligungsgesellschaft mbH
Kommanditeinlage

16 %

672.591,71 €

5. Unternehmensgegenstand

Gegenstand des Unternehmens sind die
Planung, die Errichtung und der Betrieb
von Anlagen zur Gewinnung und Speiche-
rung von elektrischer Energie aus Wind,

die Vermarktung der Energie sowie die
direkte und treuhänderische Beteiligung
an Windenergieprojekten.

6. Aufsichtsrat

Es besteht kein Aufsichtsrat. In der
Gesellschafterversammlung am
09.09.2017 wurde ein Beirat gewählt.

7. Beteiligung an anderen Gesellschaften (unmittelbar)

Gesellschaft	Stamm-/Grund- kapital	Anteil in %
Windpark Saar 2016 Geschäftsführungs- gesellschaft mbH, Freisen	25.000 T€	100

8. Vermögens-, Finanz- und Ertragslage

AKTIVA	2017 T€	2016 T€	Abw. absolut	Abw. in %
Immaterielles Vermögen	0	0	0	0
Sachanlagen	18.733	6.085	12.648	208
Finanzanlagen	25	25	0	0
ANLAGEVERMÖGEN	18.758	6.111	12.647	207
Vorräte	0	0	0	0
Forderungen und sonstige Vermögensgegenstände	566	200	366	183
Flüssige Mittel	3.188	2.689	499	19
UMLAUFVERMÖGEN	3.754	2.889	865	30
RAP	160	100	60	60
BILANZSUMME	22.672	9.109	13.563	149

PASSIVA	2017 T€	2016 T€	Abw. absolut	Abw. in %
Gezeichnetes Kapital	4.760	4.280	480	11
Rücklagen	0	0	0	0
Gewinn- / Verlustvortrag	-189	0	-189	0
Jahresüberschuss/-fehlbetrag	-368	-189	-179	95
EIGENKAPITAL	4.203	4.091	112	3
Sonderposten	0	0	0	0
Rückstellungen	72	0	72	0
Verbindlichkeiten	18.237	4.988	13.249	266
- kurzfristig			0	0
- langfristig			0	0
FREMDKAPITAL	18.309	5.018	13.291	265
RAP	160	108	52	48
BILANZSUMME	22.672	9.109	13.563	149

Gewinn- und Verlustrechnung	2017 T€	2016 T€	Abw. absolut	Abw. in %
Umsatzerlöse	1.809	0	1.809	0
Bestandsveränderungen	0	0	0	0
aktivierte Eigenleistungen	0	0	0	0
sonst. betr. Erträge	39	0	39	0
Gesamtleistung	1.848	0	1.848	0
Materialaufwand	391	0	391	0
Personalaufwand	0	0	0	0
Abschreibungen	1.084	0	1.084	0
sonstiger betr. Aufwand	423	189	234	124
sonstige Steuern	0	0	0	0
Betriebsergebnis	-50	-189	139	74
Beteiligungs- und Finanzergebnis	-318	0	-318	0
Neutrales Ergebnis	0	0	0	0
außerordentliches Ergebnis			0	0
Ertragssteuern	0	0	0	0
Jahresergebnis	-368	-189	-179	-95

Sonstige Wirtschaftszahlen	2017	2016	Abw. absolut	Abw. in %
Mitarbeiter	0		0	0
davon Auszubildende/Trainees	0		0	0
Stand 30.06.2017:				
davon Auszubildende/Trainees	0			
Investitionen (T€) (Anlagenzugänge) (ohne Finanzanlagen)	0		0	0

9. Geschäftsverlauf und weitere Entwicklung des Unternehmens

Ein Lagebericht für das Rumpfgeschäftsjahr wurde erstellt. Der Lagebericht der Geschäftsführung entspricht den gesetzlichen Vorschriften. Der Lagebericht steht im Einklang mit dem Jahresabschluss. Er vermittelt insgesamt ein zutreffendes Bild von der Lage des Unternehmens. Die Prüfung hat zu dem Ergebnis geführt, dass

wesentliche Chancen und Risiken der künftigen Entwicklung zutreffend dargestellt sind und dass die Angaben nach § 289 Abs. 2 HGB vollständig und zutreffend sind.

Windpark Saar Beteiligungsgesellschaft mbH, Merzig

WPS BG

Postfach 10 40 15
66654 Merzig

www.windpark-saar.de

Tel.: 06861 78805

Fax: 06861 78809

E-Mail: info@windpark-saar.de

1. Geschäftsführung

Dipl.-Ing. Thomas Nägler
Hermann Pletsch

2. Gründung der Gesellschaft

2011

3. Stammkapital der Gesellschaft

25.769,11 €

4. Beteiligungsverhältnisse

Windpark Saar GmbH & Co.
Repower KG

100 %

5. Unternehmensgegenstand

Gegenstand des Unternehmens ist der treuhänderische Erwerb, die Verwaltung und die Anlage von Vermögen Dritter, ins-

besondere die treuhänderische Beteiligung an anderen Unternehmen; ausgenommen sind Bankgeschäfte.

6. Aufsichtsrat

Die Gesellschaft hat keinen Aufsichtsrat.

7. Beteiligung an anderen Gesellschaften (unmittelbar)

Keine

8. Vermögens-, Finanz- und Ertragslage

AKTIVA	2017 T€	2016 T€	Abw. absolut	Abw. in %
Finanzanlagen	63	77	-14	-18
ANLAGEVERMÖGEN	63	77	-14	-18
Vorräte			0	0
Forderungen und sonstige Vermögensgegenstände	3	7	-4	-57
Flüssige Mittel	15		15	0
UMLAUFVERMÖGEN	18	16	2	13
RAP			0	0
BILANZSUMME	81	84	-3	-4

PASSIVA	2017 T€	2016 T€	Abw. absolut	Abw. in %
Gezeichnetes Kapital	25	25	0	0
Rücklagen			0	0
Gewinn- / Verlustvortrag	-1	-1	0	0
Jahresüberschuss/-fehlbetrag	0	0	0	0
EIGENKAPITAL	24	24	0	0
Sonderposten			0	0
Rückstellungen	4	5	-1	-20
Verbindlichkeiten	53	55	-2	-4
- kurzfristig			0	0
- langfristig			0	0
FREMDKAPITAL	57	60	-3	-5
RAP			0	0
BILANZSUMME	81	84	-3	-4

Gewinn- und Verlustrechnung	2016 T€	2015 T€	Abw. absolut	Abw. in %
Umsatzerlöse	13	9	4	44
Bestandsveränderungen			0	0
aktivierte Eigenleistungen			0	0
sonst. betr. Erträge			0	0
Gesamtleistung	13	9	4	44
Materialaufwand			0	0
Personalaufwand	6	7	-1	-14
Abschreibungen			0	0
sonstiger betr. Aufwand	4	4	0	0
sonstige Steuern	3	3	0	0
Betriebsergebnis	0	-5	5	100
Beteiligungs- und Finanzergebnis	0	5	-5	-100
Neutrales Ergebnis			0	0
außerordentliches Ergebnis			0	0
Ertragssteuern			0	0
Jahresergebnis	0	0	0	0

Sonstige Wirtschaftszahlen	2016	2015	Abw. absolut	Abw. in %
Mitarbeiter			0	0
davon Auszubildende/Trainees			0	0
Stand 30.06.2016:				
davon Auszubildende/Trainees				
Investitionen (T€) (Anlagenzugänge) (ohne Finanzanlagen)			0	0

9. Geschäftsverlauf und weitere Entwicklung des Unternehmens

Ein Lagebericht wurde zulässigerweise nicht aufgestellt.

Die Geschäftsführung geht bei der Bilanzierung von der Unternehmensfortführung aus.

Stadtwerke Saarbrücken Beteiligungsgesellschaft mbH

SW BG

Hohenzollernstr. 104 - 106
66117 Saarbrücken

www.saarbruecker-stadtwerke.de

Tel. 0681/587-0

Fax: 0681/587-2041

1. Geschäftsführung

Dr. Falk Ihrig

2. Gründung der Gesellschaft

1989

3. Stammkapital der Gesellschaft

25.565 €

4. Beteiligungsverhältnisse

Stadtwerke Saarbrücken GmbH

100 %

5. Unternehmensgegenstand

(1) Gegenstand des Unternehmens ist die Bereitstellung von Know how bei der Gründung und dem Aufbau kommunaler Unternehmen in den Tätigkeitsbereichen Energie, Wasser, Entsorgung, öffentlicher Personennahverkehr, Bäderwirtschaft, Facilitymanagement und sonstiger kommunaler Dienstleistungen sowie die Beteiligung an solchen Unternehmen.

(2) Der Unternehmensgegenstand umfasst alle Geschäfte und Maßnahmen, die ihm mittelbar oder unmittelbar dienlich sind oder mit ihm zusammenhängen.

(3) Die Gesellschaft kann sich an Unternehmen, die dem Gegenstand des Unternehmens dienlich oder förderlich sind, in jeder gesetzlich zulässigen Form beteiligen, oder solche Unternehmen erwerben oder errichten.

6. Aufsichtsrat

Gemäß § 7 des Gesellschaftsvertrages besteht der Aufsichtsrat aus bis zu elf Mitgliedern, die von der Gesellschafterversammlung gewählt werden. Zusätzlich

werden zwei redeberechtigte, jedoch nicht stimmberechtigte Vertreter aus den Reihen der Arbeitnehmervertreter der Aufsichtsräte der SWS und VVS entsandt.

Mitglieder des Aufsichtsrates:

Günther Karcher, SPD, Vorsitzender
Claudia Kohde-Kilsch, die Linke, stellv. Vorsitzende
Alexander Bersin, CDU
Klaus Burgemeister, SPD
Alexander Keßler, CDU
Markus Först, AN-Vertreter
Alwin Kleinbauer, AN-Vertreter

Harald Müller, SPD
Britta Planz, B'90/die Grünen (bis 30.06.2017)
Elisabeth Rammel, SPD
Dr. Thomas Severin, SW GmbH
Claudia Willger, B'90/die Grünen (seit 30.06.2017)
Frau Ina Weißmann, CDU

7. Beteiligung an anderen Gesellschaften (unmittelbar)

	Grund/ Stammkapital	Anteil SW-BG
Gemeindewerke Heusweiler GmbH	1.000.000 €	49 %
Gemeindewerke Eppelborn GmbH & Co. KG		49 %
Gemeindewerke Eppelborn Geschäftsführungs GmbH	25.000 €	49 %
Stadtwerke Lebach GmbH & Co. KG		49 %
Stadtwerke Lebach Geschäftsführungs GmbH	25.000 €	49 %
Gewerbepark Lebach GmbH	25.565 €	10 %
Stadtwerke Friedrichsthal GmbH & Co. KG.		49 %
Stadtwerke Friedrichsthal Geschäftsführungs GmbH	25.000 €	49 %
Gemeindewerke Kleinblittersdorf GmbH & Co. KG.		49 %
Gemeindewerke Kleinblittersdorf Geschäftsführungs GmbH	25.000 €	49 %
HSW Windpark Kladrup GmbH & Co. KG		4,99 %
HSW Windpark Groß Niendorf GmbH & Co. KG		4,99 %
WPS 2016 GmbH & Co. KG		16 %
Windpark Falkenberg GmbH		11 %

8. Vermögens-, Finanz- und Ertragslage

AKTIVA	2017 T€	2016 T€	Abw. absolut	Abw. in %
Immaterielles Vermögen	0	0	0	0
Sachanlagen	0	0	0	0
Finanzanlagen	9.562	9.242	320	3
ANLAGEVERMÖGEN	9.562	9.242	320	3
Vorräte	0	0	0	0
Forderungen und sonstige Vermögensgegenstände	184	139	45	32
Flüssige Mittel	0	0	0	0
UMLAUFVERMÖGEN	184	139	45	32
RAP	0	0	0	0
BILANZSUMME	9.746	9.381	365	4

PASSIVA	2017 T€	2016 T€	Abw. absolut	Abw. in %
Gezeichnetes Kapital	26	26	0	0
Rücklagen	6.026	6.026	0	0
Gewinn- / Verlustvortrag	0	0	0	0
Jahresüberschuss/-fehlbetrag	0	0	0	0
EIGENKAPITAL	6.052	6.052	0	0
Sonderposten	0	0	0	0
Rückstellungen	560	545	15	3
Verbindlichkeiten	3.134	2.524	610	24
- kurzfristig	3.134	2.524	610	24
- langfristig	0	0	0	0
FREMDKAPITAL	3.694	3.069	625	20
RAP	0	260	-260	-100
BILANZSUMME	9.746	9.381	365	4

Gewinn- und Verlustrechnung	2017 T€	2016 T€	Abw. absolut	Abw. in %
Umsatzerlöse	591	724	-133	-18
Bestandsveränderungen	0	0	0	0
aktivierte Eigenleistungen	0	0	0	0
sonst. betr. Erträge	81	41	40	98
Gesamtleistung	672	765	-93	-12
Materialaufwand	86	0	86	0
Personalaufwand	192	156	36	23
Abschreibungen	0	0	0	0
sonstiger betr. Aufwand	335	570	-235	-41
sonstige Steuern	0	0	0	0
Betriebsergebnis	59	39	20	51
Finanzergebnis	704	692	12	2
Neutrales Ergebnis	0	0	0	0
ausserordentliches Ergebnis	0	0	0	0
Ertragssteuern	0	0	0	0
Jahresergebnis	763	731	32	4

Sonstige Wirtschaftszahlen	2017	2016	Abw. absolut	Abw. in %
Mitarbeiter	3	3	0	0
davon Auszubildende	0	0	0	0
Stand 30.6.2018:	5	3	-2	67
davon Auszubildende:	0	0	0	0

9. Geschäftsverlauf und voraussichtliche Entwicklung des Unternehmens

Entwicklungen beim Strom- Gasabsatz

Das Geschäftsfeld Stromvertrieb in den Kooperationsunternehmen hat sich auch in 2017 trotz des Verdrängungswettbewerbs sowie der hohen medialen Präsenz von Preisvergleichsportalen und Versorgern weiterhin erfreulich entwickelt. Die Kundenzahlen konnten im Vergleich zum Vorjahr um über 5 % gesteigert werden. Mittlerweile werden über 8.000 Kunden mit Strom beliefert. Der gesamte Stromabsatz in 2017 betrug über 31 Mio. kWh. Zu dieser Entwicklung haben die durchgeführten Marketing- und Vertriebsmaßnahmen unter der Strom-Dachmarke „komppower“ wesentlich beigetragen.

Die Neustrukturierung des Gasgeschäfts auf Grundlage der im Juli 2016 eingegangenen Kooperation mit dem saarlän-

dischen Partner Energie SaarLorLux (ESLL) war erfolgreich. Bis Anfang 2018 wurden über 1.200 Gaskunden an den Kooperationspartner ESLL vermittelt. Aufgrund einer Verbesserung der mengenabhängigen Marge sowie einer zusätzlichen Abschlussprovision je Kunde, hat sich das Gasgeschäft der Kooperationswerke profitabel entwickelt.

Entwicklung des Wasserabsatzes

Im Bereich der Wasserversorgung werden die Einwohner der Städte und Gemeinden Lebach, Heusweiler, Friedrichsthal und Kleinblittersdorf mit Trinkwasser bester Qualität beliefert. Die Stadtwerke Lebach GmbH & Co. KG (SWL) liefern darüber hinaus knapp 2 Mio. Kubikmeter Wasser an die Wasserversorgung Ostsaar GmbH (WVO) und die Gemeindewerke Heusweiler GmbH

(GWH), insgesamt ca. 0,2 Mio. Kubikmeter Wasser an die Technischen Werke Saarwellingen und den Laminatpark Heusweiler.

Die Gesamtabsatzmenge für alle Kooperationsunternehmen beläuft sich pro Jahr auf rd. 5 Mio. Kubikmeter. Der Wasserabsatz ist im Berichtsjahr auf dem Niveau des Vorjahres geblieben. Im Geschäftsbereich Wasserversorgung soll die werthaltige Entwicklung einerseits durch ein effizientes Kostenmanagement und andererseits durch moderate, zur Erreichung der Mittelfristplanung der Kooperationsunternehmen notwendige Preisanpassungen erfolgen. Dies ist vor dem Hintergrund der zu erwarteten Rückgänge des Wasserverbrauchs unumgänglich.

Vielfältige Dienstleistungen

Die Beteiligungsunternehmen der SW BG bieten verschiedenste Dienstleistungen für Kommunen und kommunale Betriebe an. So übernehmen die SWL und die Stadtwerke Friedrichsthal GmbH & Co. KG (SWF) im Bereich Bäderwesen die Personalbewirtschaftung, die Durchführung des laufenden Betriebes sowie die Abrechnung von Einnahmen bis hin zur Buchhaltung.

Mit dem Themenfeld Immobilienbewirtschaftung ist SWL beauftragt. Sie ist als Geschäftsbesorgerin der Stadt Lebach für den Gewerbepark Lebach GmbH eingesetzt.

In der Entsorgungsparte sind GWH, SWF und Gemeindewerke Kleinblittersdorf GmbH & Co. KG (GWK) im Rahmen von Geschäftsbesorgungen aktiv.

Stand der Kooperationen

Nach den erfolgten zehnjährigen Vertragsverlängerungen in Kleinblittersdorf und Heusweiler steht ein Verhandlungsabschluss zur langfristigen Fortführung der Kooperation mit der Stadt und den Stadtwerken Lebach im Fokus. Der bisherige Kooperationsvertrag läuft zum 31.12.2018 aus. Die Fortführung der Kooperation konnte bis zum Ende des Berichtsjahres noch nicht abschließend

verhandelt werden. Die Parteien werden darauf hinwirken, die Vertragsverhandlungen bis Ende März 2018 abzuschließen.

Investitionen in regenerative Energien

Durch ihre Investitionen in den Ausbau erneuerbarer Energien leisten die SW BG und ihre Partnerunternehmen einen Beitrag für die von der Bundesregierung propagierte Energiewende. Bei allen Kooperationswerken der SW BG im Saarland werden Photovoltaikanlagen betrieben. Etwa 500 kW_{peak} Leistung sind bereits durch die Installationen von Solaranlagen in den Kooperationskommunen aufgebaut. Das gesamte Investitionsvolumen belief sich insgesamt auf über 1 Mio. EUR.

Die SW BG hat nach den Beteiligungen an verschiedenen Windparks in den Jahren 2014-2016 im Juni 2017 eine Beteiligung von knapp 11 % am Windpark Falkenberg erworben. Die Nutzung regenerativer Energien in Form von Windkraft und Photovoltaik wird bei der SW BG und ihren Kooperationswerken weiterentwickelt.

Netzgesellschaften Lebach und Eppelborn

Wie mit den Partnern in Lebach und der energis/VSE verhandelt, wird die Weiterführung der Netzgesellschaft in Lebach unter Zugrundelegung vertraglicher Verbesserungen umgesetzt.

Ein besonderes Augenmerk lag im Berichtsjahr auf dem sogenannten Fotojahr Strom 2016, welches die kalkulatorische Grundlage für die dritte Regulierungsperiode ab 2019 darstellt. Der Bescheid der Landesregulierungsbehörde für die 2. Regulierungsperiode Strom von 2014-2018 ist noch nicht allen Netzgesellschaften im Saarland zugegangen. Dies betrifft auch die Netzgesellschaft Lebach.

Ende Juni 2017 hat die Netzgesellschaft Lebach entschieden, zukünftig grundzuständiger Messstellenbetreiber zu bleiben und die Voraussetzungen für die Einführung neuer digitaler Zähler, Messsysteme und Prozesse zu schaffen.

Stadtwerke Lebach Geschäftsführungs GmbH

SWL GmbH

Dillinger Str. 116
66822 Lebach
www.stadtwerke-lebach.de

Tel.: 06881/96167-0
Fax: 06881/96167-33
Email: info@stadtwerke-lebach.de

1. Geschäftsführung

Herr Arno Graf, Tholey
Herr Christian, Wunn, Saarbrücken

2. Gründung der Gesellschaft

14. Dezember 2007

3. Stammkapital der Gesellschaft

25.000,-- €

4. Beteiligungsverhältnisse

Stadt Lebach	51 %	12.750 €
Stadtwerke Saarbrücken Beteiligungsgesellschaft	49 %	12.250 €

5. Unternehmensgegenstand

Gegenstand der Gesellschaft ist die Geschäftsführung und Vertretung sowie die Beteiligung als persönlich haftende Gesellschafterin an der SWL GmbH & Co. KG, deren Gegenstand ist

- die Versorgung mit Energie vor allem der Stadt Lebach
- die Wasserversorgung vor allem der Stadt Lebach,

- die Betriebsführung des Bäderbetriebes,
 - die Verwaltung überwiegend städtischer Gebäude und Grundstücke sowie die Durchführung von Investitionen zu den vor genannten Zwecken.
- Die Tätigkeit der Gesellschaft erstreckt sich überwiegend auf das Gebiet der Stadt Lebach.

6. Aufsichtsrat

§ 11 Aufsichtsrat

- (1) Die Gesellschaft erhält einen Aufsichtsrat, der aus neun Mitgliedern besteht. Die Mitglieder des Aufsichtsrates werden entsandt.
- (2) Der Bürgermeister der Stadt Lebach ist geborenes Mitglied und Aufsichtsratsvorsitzender. Vier weitere Mitglieder entsendet die Stadt Lebach.
- (3) Die weiteren vier Mitglieder werden von der Stadtwerke Saarbrücken Beteiligungsgesellschaft mbH entsandt.
- (4) Die Mitglieder des Gesellschafters Stadt Lebach werden für die Dauer der allgemeinen Wahlperiode der Gemeindevertretungen im Saarland widerruflich entsandt. Nach Ablauf

- der Amtszeit führen die bisherigen Mitglieder ihre Geschäfte bis zum ersten Zusammentreffen des neuen Aufsichtsrates weiter.
- (5) Beide Gesellschafter können jederzeit ein selbst entsandtes Mitglied abberufen und an seiner Stelle eine andere Person entsenden.
- (6) Das Mandat eines Mitglieds erlischt mit der Beendigung des Amtes, das zur Wahl geführt hat.
- (7) Jedes Mitglied kann sein Mandat jederzeit durch schriftliche Erklärung gegenüber dem Vorsitzenden des Aufsichtsrates mit sofortiger Wirkung niederlegen, die Erklärung ist unwiderruflich.

§ 12 Gesellschaftsvertrag

Vorsitz im Aufsichtsrat

(1) Den Vorsitz führt der Bürgermeister der Stadt Lebach. Der Aufsichtsrat wählt aus seiner Mitte einen Stellvertreter, der im Verhinderungsfall des

Vorsitzenden dessen Rechte und Pflichten ausübt

Mitglieder des Aufsichtsrates:

Herr BRILL, Klauspeter, Bürgermeister (Vorsitz)

Herr Dr. Ing. SEVERIN, Thomas, SWS

Herr Dr. IHRIG, Falk, SWS

Herr GRIMM, Sascha, CDU, Stadtrat SB

Herr SERWE, Peter, FDP, Stadtrat Lebach

Herr MOSER, Harry, SPD, Stadtrat Lebach

Herr MÜLLER, Harald, SPD, Stadtrat SB

Herr MÜLLER, Maik, CDU, Stadtrat Lebach

Herr SCHU, Markus, CDU, Stadtrat Lebach

7. Beteiligung an anderen Gesellschaften

- Stadtwerke Lebach GmbH & Co. KG

8. Vermögens-, Finanz- und Ertragslage

AKTIVA	2017 T€	2016 T€	Abw. absolut	Abw. in %
Immaterielles Vermögen			0	0
Sachanlagen			0	0
Finanzanlagen			0	0
ANLAGEVERMÖGEN	0	0	0	0
Vorräte			0	0
Forderungen und sonstige Vermögensgegenstände	6	5	1	20
Flüssige Mittel	30	30	0	0
UMLAUFVERMÖGEN	36	35	1	3
RAP			0	0
BILANZSUMME	36	35	1	3

PASSIVA	2017 T€	2016 T€	Abw. absolut	Abw. in %
Gezeichnetes Kapital	25	25	0	0
Rücklagen		0	0	0
Gewinnvortrag	7,5	6,1	1	23
Jahresüberschuss/-fehlbetrag	0,7	0,7	0	0
EIGENKAPITAL	33	32	1	4
Sonderposten			0	0
Rückstellungen	3	3	0	0
Verbindlichkeiten	0,6	0	0	50
- kurzfristig	0,6	0	0	50
- langfristig			0	0
FREMDKAPITAL	3	3	0	-12
RAP			0	0
BILANZSUMME	36	35	1	3

Gewinn- und Verlustrechnung	2017 T€	2016 T€	Abw. absolut	Abw. in %
Umsatzerlöse	0,0	0,0	0	0
Bestandsveränderungen	0,0	0,0	0	0
aktivierte Eigenleistungen	0,0	0,0	0	0
sonst. betr. Erträge	4,8	3,7	1	30
Gesamtleistung	4,8	3,7	1	30
Materialaufwand	0,0	0,0	0	0
Personalaufwand	0,0	0,0	0	0
Abschreibungen	0,0	0,0	0	0
sonstiger betr. Aufwand	3,9	3,0	1	30
sonstige Steuern	0,0	0,0	0	0
Betriebsergebnis	0,9	0,7	0	29
Finanzergebnis	0,0	0,0	0	0
Neutrales Ergebnis	0,0	0,0	0	0
Ertragssteuern	0,2	0,1	0	100
Jahresergebnis	0,7	0,6	0	17

Sonstige Wirtschaftszahlen	2017	2016	Abw. absolut	Abw. in %
Mitarbeiter	0	0	0	0
davon Auszubildende	0	0	0	0
				0
Stand 30.06.2016: davon Auszubildende:	0	0		
Investitionen (T€)	0	0	0	0

9. Geschäftsverlauf und voraussichtliche Entwicklung des Unternehmens

Der Bestand der Stadtwerke Lebach Geschäftsführungsgesellschaft mbH ist an den Bestand der Stadtwerke Lebach GmbH & Co. KG geknüpft. Die Chancen und Risiken ergeben sich direkt aus der Geschäftsentwicklung der Stadtwerke Lebach GmbH & Co. KG.

Stadtwerke Lebach GmbH & Co. KG

Dillinger Str. 116
66822 Lebach
www.stadtwerke-lebach.de

SWL KG

Tel.: 06881/96167-0
Fax: 06881/96167-33
Email: info@stadtwerke-lebach.de

1. Geschäftsführung

Stadtwerke Lebach Geschäftsführungsgesellschaft mbH,
diese vertreten durch:

Arno Graf
Christian Wunn

2. Gründung der Gesellschaft

Umwandlung in GmbH & Co. KG

1998

01.01.2008

3. Stammkapital der Gesellschaft

1.000.000,-- €

4. Beteiligungsverhältnisse

Stadt Lebach	51 %	510.000 €
Stadtwerke Saarbrücken Beteiligungsgesellschaft	49 %	490.000 €

5. Unternehmensgegenstand

Gegenstand der Gesellschaft ist

- die Versorgung mit Energie v.a. der Stadt Lebach
- die Wasserversorgung v.a. Stadt Lebach,
- die Betriebsführung des Bäderbetriebes,
- die Verwaltung überwiegend städtischer Gebäude und Grundstücke

sowie die Durchführung von Investitionen zu den vorstehend genannten Zwecken. Außerdem kann das Unternehmen auch für andere städtische Unternehmen, Körperschaften des öffentlichen Rechts, Eigenbetriebe oder die Stadt Lebach selbst nach Maßgabe entsprechender Verträge Investitionen durchführen.

6. Aufsichtsrat

§ 9 Aufsichtsrat

- (1) Die Gesellschaft erhält einen Aufsichtsrat, der aus neun Mitgliedern besteht. Die Mitglieder des Aufsichtsrates werden entsandt...
- (2) Der Bürgermeister der Stadt Lebach ist geborenes Mitglied und Aufsichtsratsvorsitzender. Vier weitere Mitglieder entsendet die Stadt Lebach.
- (3) Die weiteren vier Mitglieder werden von der Stadtwerke Saarbrücken Beteiligungsgesellschaft mbH entsandt.
- (4) Die Mitglieder des Gesellschafters Stadt Lebach werden für die Dauer der allgemeinen Wahlperiode der Gemeindevertretungen im Saarland widerruflich entsandt. Nach Ablauf der Amtszeit führen die bisherigen Mitglieder ihre Geschäfte bis zum ersten Zusammentreffen des ersten Zusammentreffens des neuen Aufsichtsrates weiter.
- (5) Beide Gesellschafter können jederzeit ein selbst entsandtes Mitglied abberufen und an seiner Stelle eine andere Person entsenden.
- (6) Das Mandat eines Mitglieds erlischt mit der Beendigung des Amtes, das zur Wahl geführt hat.
- (7) Jedes Mitglied kann sein Mandat jederzeit durch schriftliche Erklärung gegenüber dem Vorsitzenden des Aufsichtsrates mit sofortiger Wirkung niederlegen, die Erklärung ist unwiderruflich.
- (8) Für jedes entsandte Aufsichtsratsmitglied ist ein Ersatzmitglied zu benennen, welches Mitglied des Aufsichtsrates wird, wenn das Aufsichtsratsmitglied vor Ablauf seiner Amtszeit wegfällt oder anderweitig dauernd verhindert ist.

§ 12 Gesellschaftsvertrag

Vorsitz im Aufsichtsrat

- (1) Den Vorsitz führt der Bürgermeister der Stadt Lebach. Der Aufsichtsrat wählt aus seiner Mitte einen Stellvertreter, der im Verhinderungsfall des Vorsitzenden dessen Rechte und Pflichten ausübt

Mitglieder des Aufsichtsrates:

Herr BRILL, Klauspeter, Bürgermeister (Vorsitz)
 Herr Dr. SEVERIN, Thomas, SWS
 Herr Dr. IHRIG, Falk, SWS
 Herr GRIMM, Sascha, CDU, Stadtrat SB
 Herr SERWE, Peter, Stadtrat Lebach
 Herr MOSER, Harry, SPD, Stadtrat Lebach
 Herr MÜLLER, Harald, SPD, Stadtrat SB
 Herr MÜLLER, Maik, CDU, Stadtrat Lebach
 Herr SCHU, Markus, CDU, Stadtrat Lebach

7. Beteiligung an anderen Gesellschaften

SWL-energis-Geschäftsführungs-GmbH, Lebach 50 %
 SWL-energis-Netzgesellschaft mbH & Co. KG, Lebach 50 %

8. Vermögens-, Finanz- und Ertragslage

AKTIVA	2017 T€	2016 T€	Abw. absolut	Abw. in %
Immaterielles Vermögensgegenständ	260	268	-8	-3
Sachanlagen	6.381	6.428	-47	-1
Finanzanlagen	2.175	2.175	0	0
Anlagevorräte	100	90	10	11
	8.916	8.961	-45	-1
Forderungen an				
verbundene Unternehmen	10	7	3	43
Stadt Lebach	20	19	1	5
Stadtwerke Saarbrücken BG	16	16	0	0
Städtischer Eigenbetrieb Bäder	11	42	-31	-74
	57	84	-27	-32
Sonstige (kurzfristige) Forderungen	494	468	26	6
Flüssige Mittel	893	1.465	-572	-39
	1.387	1.933	-546	-28
	10.360	10.978	-618	-6

PASSIVA	2017 T€	2016 T€	Abw. absolut	Abw. in %
Eigenkapital	4.932	4.726	206	4
Empfangene Ertragszuschüsse	356	332	24	7
Langfristige Verbindlichkeiten	3.513	3.617	-104	-3
	8.801	8.675	126	1
Kurzfristige Verbindlichkeiten	1.559	2.303	-744	-32
	10.360	10.978	-618	-6

Analyse der Ertragslage:	2017 T€	2016 T€	Abw. absolut	Abw. in %
Umsatzerlöse	4.381	4.372	9	0
Aktiviere Eigenleistungen	11	9	2	22
Sonstige betriebliche Erträge	34	17	17	100
Betriebliche Ertäge	4.427	4.399	28	1
Materialaufwand	1.952	1.968	-16	-1
Personalaufwand	1.062	1.073	-11	-1
Abschreibungen	348	364	-16	-4
Sonstige Steuern	2	3	-1	-33
Sonstige betriebliche Aufwendungen	393	384	9	2
Betriebliche Aufwendungen	3.758	3.793	-35	-1
Betriebsergebnis	669	606	63	10
Zinsergebnis	-217	-243	26	-11
Beteiligungsergebnis	80	140	-60	-43
Gesamtergebnis vor Steuern	532	503	29	6
Ertragssteuern	84	66	18	27
Jahresergebnis	446	435	11	3
Gewinnvortrag	551	455	96	21
Vorabgewinn an Gesellschafter	0	-99	99	-100
Bilanzgewinn	997	791	206	26

Wirtschaftszahlen	2017	2016	Abweichung absolut	Abw. in %
Mitarbeiter	19	19	0	0
davon Auszubildende	0	0	0	0
Investitionen T€:	309	617	-308	-50
Leistungszahlen:				
verkaufte Strommenge (Mio.kWh)	8,9	8,70	0	2
Wassergewinnung (Tm ³)	2.538	2.434	104	4

9. Geschäftsverlauf und voraussichtliche Entwicklung des Unternehmens

Die Planung sieht ein positives Ergebnis für das Jahr 2018 vor, das leicht unter dem Niveau des aktuellen Ergebnisses liegt.

Für das Jahr 2018 beträgt Arbeitspreis für Wasser unverändert 1,95 €/m³. Der mengenunabhängige Grundpreis erhöht sich um monatlich 0,50 € auf 12,95€.

Chancen für die künftige Entwicklung liegen in dem vorgesehenen Ausbau des Energievertriebs in den Bereichen Strom und Gas.

Die SWL und ihre Kooperationspartner haben zusammen mit der Stadtwerke Saarbrücken Beteiligungsgesellschaft mbH (SWBG) im Berichtsjahr die Marketing- und Vertriebskonzepte mit der Weiterentwicklung der Dachmarke „komppower“ erfolgreich fortgesetzt. Darüber hinaus ergeben sich innerhalb der Kooperation weitere Potentiale in der gemeinsamen Zusammenarbeit bei ähnlichen Aufgabenstellungen.

**SWL-energis-
Geschäftsführungs-GmbH****SWL-energis GF**

Dillinger Str. 120
66822 Lebach

Tel.: 06881/961670
Fax 06881/9616733

1. Geschäftsführung

Martin Edmund Schmidt (bis 31.05.2017), Wolfgang Martin (ab 01.06.2017)
Martin Altmeier

2. Gründung der Gesellschaft

2008

3. Stammkapital der Gesellschaft

25.000,-- €

4. Beteiligungsverhältnisse

Stadtwerke Lebach GmbH & Co. KG
energis GmbH

50 %
50 %

12.500 €
12.500 €

5. Unternehmensgegenstand

Gegenstand des Unternehmens ist die
Geschäftsführung und Beteiligung als
persönlich haftende Gesellschafterin an

der SWL-energis Netzgesellschaft mbH
& Co. KG.

6. Aufsichtsrat

Die Gesellschaft hat keinen Aufsichtsrat

7. Beteiligung an anderen Gesellschaften

keine

8. Vermögens-, Finanz- und Ertragslage

AKTIVA	2017 T€	2016 T€	Abw. absolut	Abw. in %
Immaterielles Vermögen	0	0	0	0
Sachanlagen	0	0	0	0
Finanzanlagen	0	0	0	0
ANLAGEVERMÖGEN	0	0	0	0
Vorräte	0	0	0	0
Forderungen u. sonstige Vermögensgegenstände	5	4	1	25
Flüssige Mittel	38	37	1	3
UMLAUFVERMÖGEN	43	41	2	5
RAP	0	0	0	0
BILANZSUMME	43	41	2	5

PASSIVA	2017 T€	2016 T€	Abw. absolut	Abw. in %
Gezeichnetes Kapital	25	25	0	0
Rücklagen	0	0	0	0
Gewinn- / Verlustvortrag	12	11	1	9
Jahresüberschuss/-fehlbetrag	1	1	0	0
EIGENKAPITAL	38	37	1	3
Sonderposten	0	0	0	0
Rückstellungen	3	2	1	50
Verbindlichkeiten	2	2	0	13
- kurzfristig	2	2	0	13
- langfristig	0	0	0	0
FREMDKAPITAL	5	4	1	32
RAP	0	0	0	0
BILANZSUMME	43	41	2	6

Gewinn- und Verlustrechnung	2017 T€	2016 T€	Abw. absolut	Abw. in %
Umsatzerlöse	0	0	0	0
Bestandsveränderungen	0	0	0	0
aktivierte Eigenleistungen	0	0	0	0
sonst. betr. Erträge	4	3	1	27
Gesamtleistung	4	3	1	27
Materialaufwand	0	0	0	0
Personalaufwand	0	0	0	0
Abschreibungen	0	0	0	0
sonstiger betr. Aufwand	3	2	1	25
sonstige Steuern	0	0	0	0
Betriebsergebnis	1	1	0	30
Finanzergebnis	0	0	0	0
Neutrales Ergebnis	0	0	0	0
Ertragssteuern	0	0	0	0
Jahresergebnis	1	1	0	38

Sonstige Wirtschaftszahlen	2017	2016	Abw. absolut	Abw. in %
Mitarbeiter	0	0	0	0
davon Auszubildende	0	0	0	0
Stand Januar 2016: davon Auszubildende:	0	0	0	0
Investitionen (T€)	0	0	0	0

9. Geschäftsverlauf und voraussichtliche Entwicklung des Unternehmens

Der Jahresabschluss 2017 ist durch einen Wirtschaftsprüfer testiert und mit einem uneingeschränkten Testat versehen.

Alle Aufwendungen der Gesellschaft werden, zuzüglich einer Haftungsschädigung von 5% auf das gezeichnete Kapital, durch die KG gedeckt.

Die Gesellschaft erwirtschaftete in 2017 einen Jahresüberschuss in Höhe von 1.092,00 Euro. Investitionen wurden nicht vorgenommen.

Für das Jahr 2018 wird ebenfalls ein leicht positives Ergebnis erwartet.

SWL-energis- Netzgesellschaft mbH & Co. KG

Dillinger Str. 120
66822 Lebach

Tel.: 06881/961670
Fax: 06881/9616733

1. Geschäftsführung

SWL-energis-Geschäftsführungs-GmbH
diese vertreten durch:

Martin Edmund Schmidt (bis 31.5.2017), Wolfgang Martin (ab 1.6.2017)
Martin Altmeier

2. Gründung der Gesellschaft

2007

3. Stammkapital der Gesellschaft

25.000,-- €

4. Beteiligungsverhältnisse

Stadtwerke Lebach GmbH & Co. KG	50 %	12.500 €
energis GmbH	50 %	12.500 €

5. Unternehmensgegenstand

- (1) Gegenstand des Unternehmens ist die Planung, die Errichtung, der Betrieb, die Wartung, der Ausbau, der Erwerb und die Nutzung von Netzanlagen für elektrische Energie in der Stadt Lebach sowie die Erbringung von Dienstleistungen auf diesen Gebieten.
- (2) Der Unternehmensgegenstand schließt alle Geschäfte und Maßnahmen ein, die ihm mittelbar oder unmittelbar dienlich sind oder mit ihm zusammenhängen.
- (3) Die Gesellschaft kann sich an Unternehmen, die dem Gegenstand des Unternehmens dienlich oder förderlich sind, in jeder gesetzlich zulässigen Form beteiligen oder solche Unternehmen erwerben oder errichten.

6. Aufsichtsrat

§ 11 Aufsichtsrat

- (1) Die Gesellschaft erhält einen Aufsichtsrat, der aus vier Mitgliedern besteht. Die Mitglieder des Aufsichtsrates werden von den Gesellschaften entsandt und abberufen. § 52 GmbH-Gesetz findet keine, auch nicht entsprechende, Anwendung.
- (2) Zwei Mitglieder entsendet die Stadtwerke Lebach GmbH & Co. KG
- (3) Die weiteren zwei Mitglieder werden von der energis GmbH entsandt.

Mitglieder des Aufsichtsrates:

Bürgermeister Klauspeter Brill, Vorsitz
Christian Wunn, Stadtwerke Lebach

Anke Klein, energis-Netzgesellschaft,
Mathias Frigo, energis-Netzgesellsch.

7. Beteiligung an anderen Gesellschaften

keine

8. Vermögens-, Finanz- und Ertragslage

AKTIVA	2017 T€	2016 T€	Abw. absolut	Abw. in %
Immaterielles Vermögen	0	0	0	0
Sachanlagen	0	0	0	0
Finanzanlagen	0	0	0	0
ANLAGEVERMÖGEN	0	0	0	0
Vorräte	0	0	0	0
Forderungen u. sonstige Vermögensgegenstände	4.866	4.802	64	1
Flüssige Mittel	339	386	-47	-12
UMLAUFVERMÖGEN	5.205	5.188	18	0
RAP	1.281	1.268	13	1
BILANZSUMME	6.486	6.456	30	0

PASSIVA	2017 T€	2016 T€	Abw. absolut	Abw. in %
Gezeichnetes Kapital	25	25	0	0
Rücklagen	3.000	3.000	0	0
Gewinn- / Verlustvortrag	54	37	17	45
Jahresüberschuss/-fehlbetrag	-1.017	177	-1.193	-676
EIGENKAPITAL	2.062	3.239	-1.177	-36
Sonderposten	0	0	0	0
Rückstellungen	1.654	362	1.292	357
Verbindlichkeiten	1.473	1.588	-115	-7
- kurzfristig	1.473	1.588	-115	-7
- langfristig	0	0	0	0
FREMDKAPITAL	3.126	1.949	1.177	60
RAP	1.298	1.268	30	2
BILANZSUMME	6.486	6.456	30	0

Gewinn- und Verlustrechnung	2017 T€	2016 T€	Abw. absolut	Abw. in %
Umsatzerlöse	8.401	9.292	-891	-10
Bestandsveränderungen	0	0	0	0
aktivierte Eigenleistungen	0	0	0	0
sonst. betr. Erträge	192	103	88	86
Gesamtleistung	8.593	9.395	-802	-9
Materialaufwand	8.729	8.111	618	8
Personalaufwand	0	0	0	0
Abschreibungen	0	0	0	0
Konzessionsabgabe	487	494	-7	-1
sonstiger betr. Aufwand	575	594	-18	-3
sonstige Steuern		0	0	0
Betriebsergebnis	-1.199	196	-1.395	-711
Finanzergebnis	121	121	0	0
Neutrales Ergebnis	0	0	0	0
Ertragssteuern	-61	140	-202	-144
Jahresergebnis	-1.017	177	-1.193	-676

Sonstige Wirtschaftszahlen	2017	2016	Abw. absolut	Abw. in %
Mitarbeiter	0	0	0	0
davon Auszubildende	0	0	0	0
Stand Januar 2016:				
davon Auszubildende:	0	0	0	0
Investitionen (T€)	0	0	0	0

9. Geschäftsverlauf und voraussichtliche Entwicklung des Unternehmens

Der Jahresabschluss 2017 ist durch einen Wirtschaftsprüfer testiert und mit einem uneingeschränkten Testat versehen.

Die Geschäftstätigkeit der Gesellschaft wird durch die Entwicklung der Netznutzungsentgelte in Zukunft weiter beeinflusst. Die Entgelte für Netznutzung unterliegen in Deutschland einer Regulierung mit entsprechendem Einfluss auf die Ertragslage der Gesellschaft. Vor dem Hintergrund der ab 01.01.2009 begonnenen Anreizregulierung wird der Druck zu Effizienzsteigerungen bei Verteilnetzbetreibern weiter zunehmen.

Für die 2. Regulierungsperiode, die im Jahr 2014 begonnen hat und bis Ende 2018 läuft, wurde im Jahr 2012 auf Basis der Kostendaten des Jahres 2011 ein Antrag

bei der zuständigen Regulierungskammer des Saarlandes eingereicht. Die Regulierungskammer für das Saarland hat am 25. Oktober 2018 einen Bescheid zur Festlegung der Erlösobergrenze Strom für die 2. Regulierungsperiode (2014 bis 2018, Basisjahr 2011) an die SWL-energis Netzgesellschaft GmbH & Co. KG erteilt. Dieser Bescheid enthält – im Verhältnis zu den geltend gemachten Kosten – erhebliche Kürzungen.

In der Folge ergibt sich ab 2014 eine deutliche rückwirkende Absenkung der Erlösobergrenze.

Daher ist es erforderlich, für die Jahre 2014 bis 2017 im Jahresabschluss 2017 eine Rückstellung in Höhe von EUR 1.333 Mio.

zu bilden, die sich als periodenfremde Kürzung der Netzentgelte niederschlägt. Insofern weist die Gesellschaft in 2017 einen Verlust von rd. 1 Mio. € auf.

Die genehmigten Erlösobergrenzen und die sich daraus voraussichtlich ergebenden Netzentgelte sind auf Basis der derzeitigen Kostensituation der Gesellschaft nicht auskömmlich. Es ist darüber hinaus davon auszugehen, dass ähnliche Kürzungen in der Folge dann auch für die 3. Regulierungsperiode ab 2019 beschieden werden. Daher verhandeln die Gesellschafter verschiedene Optionen zur weiteren Vorgehensweise. Eine dieser Optionen ist die Veräußerung der Netzgesellschaft Lebach.

Gewerbepark Lebach GmbH

GPL

Dillinger Str. 116
66822 Lebach
www.stadtwerke-lebach.de

Tel.: 06881/96167-0
Fax: 06881/96167-33
Email: info@stadtwerke-lebach.de

1. Geschäftsführung

Arno Graf
Christian Wunn

2. Gründung der Gesellschaft

1998

3. Stammkapital der Gesellschaft

25.564,59 €

4. Beteiligungsverhältnisse

Stadt Lebach	90 %	23.008,13 €
Stadtwerke Saarbrücken Beteiligungs- gesellschaft mbH	10 %	2.556,46 €

5. Unternehmensgegenstand

Gegenstand des Unternehmens ist die wirtschaftliche Nutzung des gesellschaftseigenen Grundvermögens im Gewerbepark Lebach.

6. Aufsichtsrat

§ 11 Gesellschaftsvertrag

Zusammensetzung und Amtsdauer des Aufsichtsrates

- (1) Der Aufsichtsrat besteht aus neun Mitgliedern, die von der Gesellschafterversammlung nach Maßgabe der folgenden Vorschriften gewählt werden.
- (2) Acht Mitglieder schlägt der Stadtrat der Stadt Lebach vor; unter den Vorgeschlagenen muss sich der Bürgermeister der Stadt Lebach befinden. Dabei soll jede Fraktion vertreten sein.
- (3) Das weitere Mitglied wird der Gesellschafterversammlung von der Stadtwerke Saarbrücken AG vorgeschlagen.
- (4) Die Mitglieder des Gesellschafters Stadt Lebach werden für die Dauer der allgemeinen Wahlperiode der Gemeindevertretungen im Saarland

gewählt. Nach Ablauf der Amtszeit führen die bisherigen Mitglieder ihre Geschäfte bis zum ersten Zusammentreten des neuen Aufsichtsrates weiter.

- (5) Der Gesellschafter Stadtwerke Saarbrücken AG kann jederzeit der Gesellschafterversammlung vorschlagen, das von ihm vorgeschlagene Mitglied abzurufen und an seiner Stelle eine andere Person zu wählen.
- (6) Das Mandat eines Mitgliedes erlischt mit der Beendigung des Amtes, das zur Wahl geführt hat.

§ 12 Gesellschaftsvertrag

Vorsitz im Aufsichtsrat

(1) Den Vorsitz führt der Bürgermeister der Stadt Lebach. Der Aufsichtsrat wählt aus seiner Mitte einen Stellver-

treter, der im Verhinderungsfall des Vorsitzenden dessen Rechte und Pflichten ausübt.

Mitglieder des Aufsichtsrates:

Herr BRILL, Klauspeter, Bürgermeister (Vorsitz)

Herr Dr. IHRIG, Falk (Gesellschaftervertreter)

Frau BRAUN, Esther, Krankenschwester

Herr LÖW, Peter, Bilanzbuchhalter

Herr SCHIRRA, Mike, Dipl. Verwaltungswirt

Frau SCHMIDT, Annelie, Reiseverkehrskauffrau

Herr STORB, Andreas, Regierungsangestellter

Herr SCHU; Markus, Dipl. Ingenieur

Herr THEWES, Simon, Dipl. Ingenieur (FH)

7. Beteiligung an anderen Gesellschaften

Industriepark Lebach Verwaltungsgesellschaft mbH

51 %

Industriepark Lebach GmbH & Co. KG

51 %

8. Wirtschaftsdaten

Sonstige Wirtschaftszahlen	2017	2016	Abw. absolut	Abw. in %
Mitarbeiter	0	1	1	-100
davon Auszubildende	0	0	0	0
Bilanzsumme (T€)	5.826	6.263	437	-7
Umsatzerlöse (T€)	804	759	-45	6
Bilanzergebnis (T€)	0	0	0	0

Gemeindewerke Heusweiler GmbH

GWH

Saarbrücker Straße 28
66265 Heusweiler

www.gemeindewerke-heusweiler.de

Tel. 06806/98777-0

Fax: 06806/98777-88

Email: wolfgang.karges@gemeindewerke-heusweiler.de

1. Geschäftsführung

Wolfgang Karges
Alfons Wintrich

2. Gründung der Gesellschaft

20.12.2001

3. Stammkapital der Gesellschaft

1.000.000,-- €

4. Beteiligungsverhältnisse

Gemeinde Heusweiler	51 %	510.000 €
SWS-Beteiligungsgesellschaft mbH	49 %	490.000 €

5. Unternehmensgegenstand

Das Unternehmen hat zum Gegenstand

- Die Wasser- und Energieversorgung insbesondere auf dem Gebiet der Gemeinde Heusweiler,
- das Halten von Geschäftsanteilen, Mitgliedschaftsrechten Aktien, die mit der Tätigkeit der Gesellschaft in Zusammenhang stehen,
- das Erbringen kaufmännischer und technischer Dienstleistungen einschließlich Facility-Management für die Gemeinde oder für Unternehmen

oder Zweckverbände mit unmittelbarer oder mittelbarer gemeindlicher Beteiligung,

- das Management von Leistungen im öffentlichen Personennahverkehr für die Gemeinde,
- die Gewerbe- und Wohnflächenerschließung und -vermarktung sowie das Gewerbe- und Wohnflächenmanagement.

6. Aufsichtsrat/Beirat

§ 9 des Gesellschaftsvertrages

(1) Der Aufsichtsrat besteht aus neun Mitgliedern. Sechs Mitglieder werden von der Gemeinde Heusweiler bestellt. Unter

diesen muss sich der Bürgermeister der Gemeinde Heusweiler befinden. Drei weitere Mitglieder werden von der SWS-Beteiligungsgesellschaft mbH entsandt.

Mitglieder des Aufsichtsrates: Stand: Mai 2017

Thomas Redelberger, AR-Vorsitzender
Stv. Harald Müller, SPD, stellv. AR-Vorsitzender
Stv. Herbert Meyer, SPD
Stv. Stefan Brand, CDU

Volker Leinenbach, CDU
Manfred Schmidt, CDU
Dr. Ing. Peter Reimann, SPD
Stefan Schmidt, SPD
Oliver Luksic, FDP

7. Beteiligung an anderen Gesellschaften

keine

8. Vermögens-, Finanz- und Ertragslage

AKTIVA	2017 T€	2016 T€	Abw. absolut	Abw. in %
Immaterielles Vermögen	1	1	0	0
Sachanlagen	6.949	6.674	275	4
Finanzanlagen	363	373	-10	-3
ANLAGEVERMÖGEN	7.313	7.048	265	4
Vorräte	64	52	12	23
Forderungen u. sonstige Vermögensgegenstände	618	567	51	9
Flüssige Mittel	656	747	-91	-12
UMLAUFVERMÖGEN	1.338	1.366	-28	-2
RAP			0	0
BILANZSUMME	8.651	8.414	237	3

PASSIVA	2017 T€	2016 T€	Abw. absolut	Abw. in %
Gezeichnetes Kapital	1.000	1.000	0	0
Kapitalrücklage	4.322	4.322	0	0
Gewinnrücklage	222	134	88	66
Gewinn- / Verlustvortrag	0	0	0	0
Jahresüberschuss/-fehlbetrag	669	539	130	24
EIGENKAPITAL	6.213	5.995	218	4
Sonderposten	38	59	-21	-36
Rückstellungen	536	509	27	5
Verbindlichkeiten	1.864	1.851	13	1
- kurzfristig	948	903	45	5
- langfristig	916	948	-32	-3
FREMDKAPITAL	2.400	2.360	40	2
RAP	0	0	0	0
BILANZSUMME	8.651	8.414	237	3

Gewinn- und Verlustrechnung	2017 T€	2016 T€	Abw. absolut	Abw. in %
Umsatzerlöse	4.047	3.953	94	2
Bestandsveränderungen	0	0	0	0
aktivierte Eigenleistungen	58	74	-16	-22
sonst. betr. Erträge	32	22	10	45
Gesamtleistung	4.137	4.049	88	2
Materialaufwand	1.801	1.834	-33	-2
Personalaufwand	722	765	-43	-6
Abschreibungen	349	363	-14	-4
sonstiger betr. Aufwand	275	294	-19	-6
sonstige Steuern	2	2	0	0
Erträge aus Beteiligungen	0	6	-6	-100
Betriebsergebnis	988	797	191	24
Finanzergebnis	-21	-16	-5	31
Ertragssteuern	298	242	56	23
Jahresergebnis	669	539	130	24

Sonstige Wirtschaftsdaten	2017 T€	2016 T€	Differenz T€	Abw. in %
Mitarbeiter	13	13	0	0
davon Auszubildende	1	1	0	0
Stand 30.06.2017:	13	13	0	0
Investitionen	625	611	14	2
Leistungszahlen: Wasser cbm				
Eigenförderung	757.707	759.818	-2.111	0
Bezug energis GmbH	304.630	308.270	-3.640	-1
Bezug WVO	7.538	9.648	-2.110	-22
Gesamtaufkommen	1.069.875	1.077.736	-7.861	-1
Tarifkunden	733.126	729.968	3.158	0
Industriekunden	169.416	185.244	-15.828	-9
Sonstige Kunden	5.354	6.966	-1.612	-23
Gemeinde Saarwellingen	110.338	97.862	12.476	13
Gesamtverkauf	1.018.234	1.020.040	-1.806	0

Gemeindewerke Eppelborn GWE GmbH Geschäftsführungsgesellschaft mbH

Rathausstraße 27
66571 Eppelborn

Tel.: 06881/969-0
Fax: 06881/969-444

1. Geschäftsführung

Werner Hell
Dr. Falk Ihrig

2. Gründung der Gesellschaft 14.12.2007

3. Stammkapital der Gesellschaft 25.000,- €

4. Beteiligungsverhältnisse

Gemeinde Eppelborn	51 %	12.750 €
SWS-Beteiligungsgesellschaft mbH	49 %	12.250 €

5. Unternehmensgegenstand

Die Gesellschaft ist als Komplementärge-
sellschaft nicht operativ tätig

6. Aufsichtsrat/Beirat

§ 9 des Gesellschaftsvertrages

(1) Die Gesellschaft erhält einen Auf-
sichtsrat, der aus elf Mitgliedern be-
steht. Die Mitglieder des Aufsichtsrat-
es werden entsandt. § 52 GmbH-
Gesetz findet keine Anwendung. Auf-
sichtsratsmitglied kann nur sein, wer
zugleich dem Aufsichtsrat der in § 2
Abs. 1 genannten Kommanditgesell-
schaft angehört.

(2) Die Bürgermeisterin der Gemeinde
ist geborenes Mitglied und Aufsichts-
ratsvorsitzende. Fünf weitere Mitglie-
der entsendet die Gemeinde Eppel-
born.

(3) Die weiteren fünf Mitglieder werden
von der SWS-Beteiligungsgesell-
schaft mbH entsandt

Mitglieder des Aufsichtsrates:

Birgit Müller-Closset, (Vorsitz)
Adrian Bost, CDU
Manfred Klein, SPD
Berthold Schmitt, CDU
Peter Stein, SPD
Alwin Theobald, CDU

Dr. Thomas Severin, VVS
Stefan Mohr, SWS BG
Alexander Bersin, CDU
Klaus Burgemeister, SPD
Theo Schmitt, SPD

7. Beteiligung an anderen Gesellschaften

keine

8. Vermögens-, Finanz- und Ertragslage

AKTIVA	2017 T€	2016 T€	Abw. absolut	Abw. in %
Ausstehende Einlagen	0	0	0	0
Sachanlagen	0	0	0	0
Finanzanlagen	0	0	0	0
ANLAGEVERMÖGEN	0	0	0	0
Vorräte	0	0	0	0
Forderungen und sonstige Vermögensgegenstände	3	8	-5	-63
Flüssige Mittel	34	28	6	21
UMLAUFVERMÖGEN	37	36	1	3
RAP	0	0	0	0
BILANZSUMME	37	36	1	3

PASSIVA	2017 T€	2016 T€	Abw. absolut	Abw. in %
Gezeichnetes Kapital	25	25	0	0
Rücklagen			0	0
Gewinn- / Verlustvortrag	7	6	1	17
Jahresüberschuss/-fehlbetrag	1	0	1	0
EIGENKAPITAL	33	31	2	6
Sonderposten			0	0
Rückstellungen	4	5	-1	-20
Verbindlichkeiten	0	0	0	0
- kurzfristig	1	1	0	0
- langfristig	0	0	0	0
FREMDKAPITAL	4	5	-1	-20
RAP	0	0	0	0
BILANZSUMME	37	36	1	3

Gewinn- und Verlustrechnung	2017 T€	2016 T€	Abw. absolut	Abw. in %
Umsatzerlöse	0	0	0	0
Bestandsveränderungen	0	0	0	0
aktivierte Eigenleistungen	0	0	0	0
sonst. betr. Erträge	2	2	0	0
Gesamtleistung	2	2	0	0
Materialaufwand	0	0	0	0
Personalaufwand	0	0	0	0
Abschreibungen	0	0	0	0
sonstiger betr. Aufwand	2	3	-1	-33
sonstige Steuern	0	0	0	0
Betriebsergebnis	0	-1	1	-100
Finanzergebnis	1	1	0	0
Neutrales Ergebnis	0	0	0	0
Ertragssteuern	0	0	0	0
Jahresergebnis	1	0	1	0

Sonstige Wirtschaftszahlen	2017	2016	Abweichung absolut	Abw. in %
Mitarbeiter	0	0	0	0
- davon Auszubildende	0	0	0	0
Stand 31.12.2017	0	0	0	0

9. Geschäftsverlauf und voraussichtliche Entwicklung des Unternehmens

Zweck der Gesellschaft ist die Beteiligung als persönlich haftende Gesellschafterin an der Gemeindwerke Eppelborn GmbH & Co. KG.

Alle Aufwendungen der Gesellschaft werden, zuzüglich einer Haftungsentschädigung von 3% auf das Haftungskapital, durch die KG gedeckt.

**Gemeindewerke
Eppelborn GmbH & Co. KG**

GWE KG

Rathausstraße 27
66571 Eppelborn

Tel.: 06881/969-0
Fax: 06881/969-444

1. Geschäftsführung

Werner Hell
Dr. Falk Ihrig

2. Gründung der Gesellschaft

19.12.2001

3. Stammkapital der Gesellschaft

100.000,-- €

4. Beteiligungsverhältnisse

Gemeinde Eppelborn	51 %	51.000 €
SWS-Beteiligungsgesellschaft mbH	49 %	49.000 €

5. Unternehmensgegenstand

Das Unternehmen hat zum Gegenstand

- die Wasser- und Energieversorgung insbesondere auf dem Gebiet der Gemeinde Eppelborn,
- das Halten von Geschäftsanteilen, Mitgliedschaftsrechten, die mit der Tätigkeit der Gesellschaft in Zusammenhang stehen,
- das Erbringen kaufmännischer und technischer Dienstleistungen für die Gemeinde oder für Unternehmen der

Zweckverbände mit unmittelbarer oder mittelbarer gemeindlicher Beteiligung,

- das Management von Leistungen im öffentlichen Personennahverkehr für die Gemeinde,
- die Gewerbe- und Wohnflächenerschließung und -vermarktung sowie das Gewerbe- und Wohnflächenmanagement.

6. Aufsichtsrat/Beirat

§ 11 des Gesellschaftsvertrages

(1) Die Gesellschaft erhält einen Aufsichtsrat, der aus elf Mitgliedern besteht. Die Mitglieder des Aufsichtsrates werden entsandt. § 52 GmbH-Gesetz findet keine, auch nicht entsprechende, Anwendung.

(2) Die Bürgermeisterin der Gemeinde ist geborenes Mitglied und Aufsichtsratsvorsitzender. Fünf weitere Mitglieder entsendet die Gemeinde Eppelborn.

(3) Die weiteren fünf Mitglieder werden von der SWS-Beteiligungsgesellschaft mbH entsandt.

Mitglieder des Aufsichtsrates:

Birgit Müller-Closset, (Vorsitz)
Adrian Bost, CDU
Manfred Klein, SPD
Berthold Schmitt, CDU
Peter Stein, SPD
Alwin Theobald, CDU

Dr. Thomas Severin, SW GmbH
Stefan Mohr, SW GmbH
Alexander Bersin, CDU
Klaus Burgemeister, SPD
Theo Schmitt, SPD

7. Beteiligung an anderen Gesellschaften

Anteil Stammkapital

GWE-energis Geschäftsführungsgesellschaft mbH	50 %	12.500 €
Wasserversorgung Ostsaar GmbH	30,67 %	528.128 €
Windpark Saar 2016 GmbH & Co. KG	5,42 %	250.000 €.

8. Vermögens-, Finanz- und Ertragslage

AKTIVA	2017 T€	2016 T€	Abw. absolut	Abw. in %
Immaterielles Vermögen	11	7	4	57
Sachanlagen	52	55	-3	-5
Finanzanlagen	778	778	0	0
ANLAGEVERMÖGEN	841	840	1	0
Vorräte	0	0	0	0
Forderungen u. sonstige Vermögensgegenstände	962	1.021	-59	-6
Flüssige Mittel	509	456	53	12
UMLAUFVERMÖGEN	1.471	1.477	-6	0
RAP	1	0	1	0
BILANZSUMME	2.313	2.317	-4	0

PASSIVA	2017 T€	2016 T€	Abw. absolut	Abw. in %
Gezeichnetes Kapital	100	100	0	0
Rücklagen	1.371	1.371	0	0
Gewinn- / Verlustvortrag	0	0	0	0
Jahresüberschuss/-fehlbetrag	0	0	0	0
EIGENKAPITAL	1.471	1.471	0	0
Sonderposten			0	0
Rückstellungen	23	30	-7	-23
Verbindlichkeiten	819	816	3	0
- kurzfristig	819	816	3	0
- langfristig	0	0	0	0
FREMDKAPITAL	842	846	-4	0
RAP	0	0	0	0
BILANZSUMME	2.313	2.317	-4	0

Gewinn- und Verlustrechnung	2017 T€	2016 T€	Abw. absolut	Abw. in %
Umsatzerlöse	1.457	1.434	23	2
Bestandsveränderungen	0	0	0	0
aktivierte Eigenleistungen	0	0	0	0
sonst. betr. Erträge	1	12	-11	-92
Gesamtleistung	1.458	1.446	12	1
Materialaufwand	1.125	1.203	-78	-6
Personalaufwand	164	158	6	4
Abschreibungen	11	12	-1	-8
sonstiger betr. Aufwand	116	118	-2	-2
sonstige Steuern	0	0	0	0
Betriebsergebnis	42	-45	87	-193
Finanzergebnis	75	134	-59	-44
Neutrales Ergebnis	0	0	0	0
Ertragssteuern	0	0	0	0
Jahresergebnis	117	89	28	31

Sonstige Wirtschaftszahlen	2017	2016	Abw. absolut	Abw. in %
Mitarbeiter	3	3	0	0
davon Auszubildende	0	0	0	0
				0
Investitionen (T€)	0	0		0

9. Geschäftsverlauf und voraussichtliche Entwicklung des Unternehmens

Die Gemeindewerke Eppelborn GmbH & Co. KG ist in den Geschäftsfeldern Energievertrieb, Erneuerbare Energien, kaufmännische Dienstleistungen und Beteiligungen – insbesondere in der Versorgungswirtschaft tätig. Bei den Aktivitäten

im Strombereich ist es das Bestreben der Gesellschaft, die Anzahl der Stromkunden zu erhöhen, diese langfristig zu binden und das Stromergebnis zu verbessern.

Stadtwerke Friedrichsthal Geschäftsführungs GmbH

SWF GmbH

Saarbrücker Sr. 150
66299 Friedrichsthal
www.stadtwerke-friedrichsthal.de

Tel.: 06897/8100-0
Fax: 06897/8100-15
Email: info@stadtwerke-friedrichsthal.de

1. Geschäftsführung

Gerhard Bös
Dr. Falk Ihrig

2. Gründung der Gesellschaft

01.01.2004

3. Stammkapital der Gesellschaft

25.000 €

4. Beteiligungsverhältnisse

Stadt Friedrichsthal	51 %	12.750 €
Stadtwerke Saarbrücken Beteiligungs GmbH	49 %	12.250 €

5. Unternehmensgegenstand

- (1) Zweck der Gesellschaft ist Beteiligung als persönlich haftende Gesellschafterin an der Stadtwerke Friedrichsthal GmbH & Co. KG deren Gegenstand ist die Erbringung von Leistungen auf den Gebieten
- Wasser- und Energieversorgung
 - kaufmännische und technische Dienstleistungen für die Stadt Friedrichsthal bzw. deren Unternehmen und Gesellschaften

sowie deren Kooperationspartner der Stadtwerke Saarbrücken BG

- (2) Die Tätigkeit der Gesellschaft erstreckt sich überwiegend auf das Gebiet der Stadt Friedrichsthal
- (3) Die Gesellschaft ist zur Vornahme aller Maßnahmen und Geschäfte berechtigt, durch die der in Abs. 1 umschriebene Gegenstand des Unternehmens gefördert wird.

6. Aufsichtsrat

§ 9a der Satzung

1. Die Gesellschaft erhält einen Aufsichtsrat, der aus neun Mitgliedern besteht. Die Mitglieder des Aufsichtsrates werden entsandt. § 52 GmbH-Gesetz findet keine, auch nicht entsprechende, Anwendung. Aufsichtsratsmitglied kann nur sein, wer zugleich dem Aufsichtsrat der in § 2 Abs. 1 genannten Kommanditgesellschaft angehört.
2. Der Bürgermeister der Stadt Friedrichsthal ist geborenes Mitglied und Aufsichtsratsvorsitzender. Vier weitere

Mitglieder entsendet die Stadt Friedrichsthal.

3. Die weiteren vier Mitglieder werden von der Stadtwerke Saarbrücken Beteiligungsgesellschaft entsandt.
8. Für jedes entsandte Aufsichtsratsmitglied ist ein Ersatzmitglied zu benennen, das Mitglied im Aufsichtsrat wird, wenn das Aufsichtsratsmitglied vor Ablauf seiner Amtszeit wegfällt oder anderweitig dauernd verhindert ist.

Mitglieder des Aufsichtsrates:

Bürgermeister Rolf Schultheis, (Vorsitz)
 Alexander Bersin, CDU
 Klaus Burgemeister, SPD
 Jochen Donnevert, CDU
 Frau Melitta Herrmann, Die Linke
 Hermann Guckeisen, SPD
 Daniel Jung, CDU
 Susanne Nickolai, SPD
 Dr.-Ing. Thomas Severin, SW GmbH

Verhinderungsvertreter:

Susanne Adams, CDU
 Theo Schmitt, SPD
 Elsa Wainer, CDU
 Herr Jürgen Trenz, Die Linke
 Jörn Walter, SPD
 Sascha Veith, CDU
 Sigrid Martin-Köllner, SPD

7. Beteiligung an anderen Gesellschaften

Keine

8. Vermögens-, Finanz- und Ertragslage

AKTIVA	2017 T€	2016 T€	Abw. absolut	Abw. in %
Immaterielles Vermögen	0	0	0	0
Sachanlagen	0	0	0	0
Finanzanlagen	0	0	0	0
ANLAGEVERMÖGEN	0	0	0	0
Vorräte	0	0	0	0
Forderungen und sonstige Vermögensgegenstände	0	0	0	0
Flüssige Mittel	27	27	0	0
UMLAUFVERMÖGEN	27	27	0	0
RAP			0	0
BILANZSUMME	27	27	0	0

PASSIVA	2017 T€	2016 T€	Abw. absolut	Abw. in %
Gezeichnetes Kapital	25	25	0	0
Rücklagen	1	1	0	0
Gewinn- / Verlustvortrag	0	0	0	0
Jahresüberschuss/-fehlbetrag	0	0	0	0
EIGENKAPITAL	26	26	0	0
Sonderposten	0	0	0	0
Rückstellungen	1	1	0	0
Verbindlichkeiten	0	0	0	0
- kurzfristig	0	0	0	0
- langfristig	0	0	0	0
FREMDKAPITAL	1	1	0	0
RAP	0	0	0	0
BILANZSUMME	27	27	0	0

Gewinn- und Verlustrechnung	2017 T€	2016 T€	Abw. absolut	Abw. in %
Umsatzerlöse	0	0	0	0
Bestandsveränderungen	0	0	0	0
aktivierte Eigenleistungen	0	0	0	0
sonst. betr. Erträge	2	2	0	0
Gesamtleistung	2	2	0	0
Materialaufwand	0	0	0	0
Personalaufwand	0	0	0	0
Abschreibungen	0	0	0	0
sonstiger betr. Aufwand	2	2	0	0
sonstige Steuern	0	0	0	0
Betriebsergebnis	0	0	0	0
Finanzergebnis	0	0	0	0
Neutrales Ergebnis	0	0	0	0
Ertragssteuern	0	0	0	0
Jahresergebnis	0	0	0	0

Sonstige Wirtschaftszahlen	2017	2016	Abw. absolut	Abw. in %
Mitarbeiter	0	0	0	0
				0
Stand 07.02.18	0			
Investitionen (T€)	0	0	0	0

Stadtwerke Friedrichsthal GmbH & Co. KG

SWF KG

Saarbrücker Str. 150
66299 Friedrichsthal
www.stadtwerke-friedrichsthal.de

Tel.: 06897/8100-0
Fax: 06897/8100-15
Email: info@stadtwerke-friedrichsthal.de

1. Geschäftsführung

Gerhard Bös
Dr. Falk Ihrig

2. Gründung der Gesellschaft 01.01.2004

3. Stammkapital der Gesellschaft 76.000 €

4. Beteiligungsverhältnisse

Stadt Friedrichsthal	51 %	38.760 €
Stadtwerke Saarbrücken Beteiligungs GmbH	49 %	37.240 €

5. Der Betrieb

Gegenstand des Unternehmens

- (1) Zweck der Gesellschaft ist die Erbringung von Leistungen auf den Gebieten
 - Wasser- und Energieversorgung
 - kaufmännische und technische Dienstleistungen für die Stadt Friedrichsthal bzw. deren Unternehmen und Gesellschaften sowie der Kooperationspartner der Stadtwerke Saarbrücken Beteiligungsgesellschaft mbH
- (2) Die Tätigkeit der Gesellschaft erstreckt sich überwiegend auf das Gebiet der Stadt Friedrichsthal
- (3) Die Gesellschaft ist zur Vornahme aller Maßnahmen und Geschäfte berechtigt, durch die der in Abs. 1 umschriebene Gegenstand des Unternehmens gefördert wird.

6. Aufsichtsrat

§ 11 der Satzung

1. Die Gesellschaft erhält einen Aufsichtsrat, der aus neun Mitgliedern besteht. Die Mitglieder des Aufsichtsrates werden entsandt. § 52 GmbH-Gesetz findet keine, auch nicht entsprechende, Anwendung.
2. Der Bürgermeister der Stadt Friedrichsthal ist geborenes Mitglied und Aufsichtsratsvorsitzender. Vier weitere Mitglieder entsendet die Stadt Friedrichsthal.
3. Die weiteren vier Mitglieder werden von der Stadtwerke Saarbrücken Beteiligungsgesellschaft entsandt.
4. Für jedes entsandte Aufsichtsratsmitglied ist ein Ersatzmitglied zu benennen, das Mitglied im Aufsichtsrat wird, wenn das Aufsichtsratsmitglied vor Ablauf seiner Amtszeit wegfällt oder anderweitig dauernd verhindert ist.

Mitglieder des Aufsichtsrates:

Bürgermeister Rolf Schultheis, (Vorsitz)

Alexander Bersin, CDU

Klaus Burgemeister, SPD

Jochen Donnevert, CDU

Melitta Herrmann, Die Linke

Hermann Guckeisen, SPD

Daniel Jung, CDU

Susanne Nickolaj, SPD

Dr.-Ing. Thomas Severin, SW GmbH

Verhinderungsvertreter:

Susanne Adams, CDU

Theo Schmitt, SPD

Elsa Wainer, CDU

Jürgen Trenz, Die Linke

Jörn Walter, SPD

Sascha Veith, CDU

Sigrid Martin-Köllner, SPD

7. Beteiligung an anderen Gesellschaften

Keine

8. Vermögens-, Finanz- und Ertragslage

AKTIVA	2017 T€	2016 T€	Abw. absolut	Abw. in %
Immaterielles Vermögen	10	16	-6	-38
Sachanlagen	2.889	2.884	5	0
Finanzanlagen	0	0	0	0
ANLAGEVERMÖGEN	2.899	2.900	-1	0
Vorräte	66	58	8	14
Forderungen und sonstige Vermögensgegenstände	241	257	-16	-6
Flüssige Mittel	850	821	29	4
UMLAUFVERMÖGEN	1.157	1.136	21	2
RAP	0	0	0	0
BILANZSUMME	4.056	4.036	20	0

PASSIVA	2017 T€	2016 T€	Abw. absolut	Abw. in %
Gezeichnetes Kapital	76	76	0	0
Rücklagen	864	864	0	0
Gewinn- / Verlustvortrag	0	0	0	0
Jahresüberschuss/-fehlbetrag	223	159	64	40
EIGENKAPITAL	1.163	1.099	64	6
Sonderposten	4	9	-5	-56
Rückstellungen	113	103	10	10
Verbindlichkeiten	2.579	2.628	-49	-2
- kurzfristig	561	551	10	2
- langfristig	2.018	2.077	-59	-3
FREMDKAPITAL	2.692	2.731	-39	-1
RAP	197	197	0	0
BILANZSUMME	4.056	4.036	20	0

Gewinn- und Verlustrechnung	2017 T€	2016 T€	Abw. absolut	Abw. in %
Umsatzerlöse	2.839	2.730	109	4
Bestandsveränderungen	0	0	0	0
aktivierte Eigenleistungen	19	12	7	58
sonst. betr. Erträge	108	80	28	35
Gesamtleistung	2.966	2.822	144	5
Materialaufwand	1.450	1.434	16	1
Personalaufwand	631	604	27	4
Abschreibungen	216	211	5	2
sonstiger betr. Aufwand	330	304	26	9
sonstige Steuern	2	0	2	0
Betriebsergebnis	337	269	68	25
Finanzergebnis	-77	-84	7	-8
Neutrales Ergebnis	0	0	0	0
Ertragssteuern	37	25	12	48
Jahresergebnis	223	160	63	39

Sonstige Wirtschaftszahlen	2017	2016	Abw. absolut	Abw. in %
Mitarbeiter	10	10	0	0
davon Auszubildende	1	1	0	0
Stand 01.02.2019				
Investitionen (T€)	216	180	36	20

9. Geschäftsverlauf und voraussichtliche Entwicklung des Unternehmens

Auf Grundlage der vom Aufsichtsrat mit dem jeweiligen Wirtschaftsplan beschlossenen Perspektivplanung wird die zukünftige Entwicklung der SWF geprägt von der Weiterführung der bereits übernommenen Aufgaben Wasserversorgung, kaufmännische und sonstige Dienstleistungen für die Stadt und den EZF sowie Strom- und Erdgasvertrieb.

Die Entwicklung im Geschäftsfeld Energie hat sich im Geschäftsjahr 2017 hinsichtlich Umsatz und Kundenanzahl verbessert. Dazu haben auch die erfolgten Marketing- und Vertriebsaktivitäten, etwa die Einführung der Energie-Dachmarke kommpower seit Herbst 2014, die Entwicklung des kommpower Cents sowie der Einsatz sogenannter Markenbotschafter, welcher die Kundengewinnung und Kundenbindung vor Ort fördern sollen, beigetragen.

Im Geschäftsjahr 2018 wird auf Basis der in 2017 auch unterjährig gewonnenen Kunden

mit einem plangemäßen Stromumsatz im Gesamtjahr gerechnet.

Das Ergebnis des Gasvertriebs im Berichtsjahr wird von der positiven Entwicklung der Kundenzahl und dem ersten vollen Jahr der Kooperation mit dem neuen Gaspartner Energie SaarLorLux geprägt. Durch die gegenüber den Vorjahren verbesserten Konditionen im Gasvertrieb haben sich die Gaserträge in 2017 erhöht. Die einmalige Vermittlungsprovision für Neukunden aus dem Jahr 2016 ist als Sondereffekt beim Ergebnis 2017 zu bewerten, der sich in dieser Größenordnung in den Folgejahren ab 2018 nicht mehr ergeben wird. Für 2018 wird daher mit einem Ertrag in der im Wirtschaftsplan 2018 vorgesehenen Höhe gerechnet.

Die Ergebnisse aus dem Geschäftsfeld Wasserversorgung werden von der Wasserverkaufsmenge beeinflusst. Diese hat

sich überwiegend witterungsbedingt gegenüber dem Vorjahr um 8 T cbm erhöht.

Unabhängig von weiteren Einsparbemühungen bei den Kosten der Wasserversorgung können dauerhaft auskömmliche Ergebnisse in diesem Bereich nur über die kontinuierliche Anpassung der Verkaufspreise erzielt werden. Es muss - wie in den Vorjahren auch - allerdings darauf hingewiesen werden, dass es von Seiten der Kartellbehörden einzelner Bundesländer Bestrebungen gibt, bei der Wasserversorgung regulierend einzugreifen.

Die Bereitstellung eines Wasserversorgungsnetzes, das jedes Haus in Friedrichsthal an 365 Tagen im Jahr mit Trinkwasser versorgen kann, erfordert hohe Grundkosten für die Unterhaltung der Versorgungsleitungen vom Hochbehälter bis in jedes Haus im Stadtgebiet. Diese Grundkosten müssen auch bei geringerer Trinkwasserentnahme über den Wasserpreis durch alle angeschlossenen Haushalte aufgebracht werden. Um diesem Sachverhalt Rechnung zu tragen, werden auch weiterhin beim Grundpreis weitere Preisanpassungen notwendig.

Im Wirtschaftsplan 2018 wurde mit konstanten Wasserverkaufsmengen geplant. Nach den aktuellen Einkaufsmengen wird mit einem Absatz auf dem Niveau der Vorjahre, also wie im Wirtschaftsplan vorgesehen, gerechnet.

Das Jahresergebnis 2017 liegt mit einem Gewinn von 223 T € über dem im Wirtschaftsplan 2017 (168 T €) vorgesehenen Ergebnis und ist um 64 T € höher als das Ergebnis des Jahres 2016 (159 T €). Die stetige Entwicklung der Jahresergebnisse unter Berücksichtigung der dargestellten Sondereffekte entspricht der mittelfristigen Perspektivplanung der SWF.

Das Ergebnis nach Steuern für 2018 wird auf Grundlage der hochgerechneten Absatzmengen bei Wasser und Energie in Höhe der Wirtschaftsplanung (173 T €) erwartet. Dabei ist auch die tatsächliche Ertragslage in 2017 berücksichtigt.

**Gemeindewerke
Kleinblittersdorf Geschäfts-
führungsgesellschaft mbH**

GWK GmbH

Rathausstraße 15
66271 Kleinblittersdorf

www.kleinblittersdorf.de

Tel.: 06805/2008-901 bis 903

Fax: 06805/2008-980

Email: t.brach@gemeindewerke-kleinblittersdorf.de

1. Geschäftsführung

Thomas Brach
Dr. Falk Ihrig

2. Gründung der Gesellschaft

19.12.2003

3. Stammkapital der Gesellschaft

25.000 €

4. Beteiligungsverhältnisse

Gemeinde Kleinblittersdorf	51 %	12.750 €
Stadtwerke Saarbrücken Beteiligungs GmbH	49 %	12.250 €

5. Unternehmensgegenstand

(1) Zweck der Gesellschaft ist Beteiligung als persönliche haftende Gesellschafterin an der Gemeindewerke Kleinblittersdorf GmbH & Co. KG; deren Gegenstand ist die Erbringung von Leistungen auf den Gebieten

- Wasser- und Energieversorgung
- Kaufmännische und technische Dienstleistungen für die Gemeinde Kleinblittersdorf bzw. deren Unternehmen und Gesellschaften
- ÖPNV
- Abfall-/Wertstoffwirtschaft (Geschäftsbesorgung, Betriebsführung)
- Bewirtschaftung gemeindeeigener Immobilien

- Wohnland -und Gewerbeflächenerschließung, -verwaltung und -management
- Bau- und Betriebshof und Tiefbau für die Gemeinde Kleinblittersdorf bzw. deren Unternehmen und Gesellschaften

(2) Die Tätigkeit der Gesellschaft erstreckt sich überwiegend auf das Gebiet der Gemeinde Kleinblittersdorf

(3) Die Gesellschaft ist zur Vornahme aller Maßnahmen und Geschäfte berechtigt, durch die der in Abs. 1 umschriebene Gegenstand des Unternehmens gefördert wird.

6. Aufsichtsrat

§ 11 der Satzung

1. Die Gesellschaft erhält einen Aufsichtsrat, der aus neun Mitgliedern besteht. Die Mitglieder des Aufsichtsrates werden entsandt. § 52 GmbH-Gesetz findet keine, auch nicht entsprechende, Anwendung. Aufsichtsrat kann nur werden, wer zugleich dem Aufsichtsrat der in § 2 Abs. 1 des Gesellschaftsvertra-

ges genannten Kommanditgesellschaft angehört.

2. Der Bürgermeister der Gemeinde Kleinblittersdorf ist geborenes Mitglied und Aufsichtsratsvorsitzender. Vier weitere Mitglieder entsendet die Gemeinde Kleinblittersdorf.

3. Die weiteren vier Mitglieder werden von der Stadtwerke Saarbrücken Beteiligungsgesellschaft entsandt.
8. Für jedes entsandte Aufsichtsratsmitglied ist ein Ersatzmitglied zu benen-

nen, das Mitglied im Aufsichtsrat wird, wenn das Aufsichtsratsmitglied vor Ablauf seiner Amtszeit wegfällt oder anderweitig dauernd verhindert ist.

Mitglieder des Aufsichtsrates:

Bürgermeister Stephan Strichertz,
 Ass. Jur. Peter Edlinger; VVS
 Susanne Adams, CDU bis Juli 2018
 Dr. Christel Weins ab Juli 2018
 Hans Josef Bur, CDU
 Günther Karcher, SPD
 Rainer Lang, SPD
 Sigrid Martin-Köllner, SPD
 Günter Melchior, B'90/Die Grünen
 Dr. Kurt Wahrheit; SPD

Verhinderungsvertreter:

Anke Schwindling, CDU
 Thorsten Sokoll, CDU
 Philipp Schneider, SPD
 Hans-Walter Thürmann, SPD
 Thomas Kruse, SPD
 Manfred Hoffmann, B'90/Die Grünen
 Jürgen Brettar, SPD

7. Beteiligung an anderen Gesellschaften

Keine

8. Vermögens-, Finanz- und Ertragslage

AKTIVA	2017 T€	2016 T€	Abw. absolut	Abw. in %
Immaterielles Vermögen	0	0	0	0
Sachanlagen	0	0	0	0
Finanzanlagen	0	0	0	0
ANLAGEVERMÖGEN	0	0	0	0
Vorräte	0	0	0	0
Forderungen u. sonstige Vermögensgegenstände	0	0	0	0
Flüssige Mittel	29	29	0	0
UMLAUFVERMÖGEN	29	29	0	0
RAP	0	0	0	0
BILANZSUMME	29	29	0	0

PASSIVA	2017 T€	2016 T€	Abw. absolut	Abw. in %
Gezeichnetes Kapital	25	25	0	0
Rücklagen	0	0	0	0
Gewinn- / Verlustvortrag	1	1	0	0
Jahresüberschuss/-fehlbetrag	0	0	0	0
EIGENKAPITAL	26	26	0	0
Sonderposten	0	0	0	0
Rückstellungen	1	1	0	0
Verbindlichkeiten	2	2	0	0
- kurzfristig	2	2	0	0
- langfristig	0	0	0	0
FREMDKAPITAL	3	3	0	0
RAP	0	0	0	0
BILANZSUMME	29	29	0	0

Gewinn- und Verlustrechnung	2017 T€	2016 T€	Abw. absolut	Abw. in %
Umsatzerlöse	1	1	0	0
Bestandsveränderungen	0	0	0	0
aktivierte Eigenleistungen	0	0	0	0
sonst. betr. Erträge	0	0	0	0
Gesamtleistung	1	1	0	0
Materialaufwand	0	0	0	0
Personalaufwand	0	0	0	0
Abschreibungen	0	0	0	0
sonstiger betr. Aufwand	1	1	0	0
sonstige Steuern	0	0	0	0
Betriebsergebnis	0	0	0	0
Finanzergebnis	0	0	0	0
Neutrales Ergebnis	0	0	0	0
Ertragssteuern	0	0	0	0
Jahresergebnis	0	0	0	0

Sonstige Wirtschaftszahlen	2017	2016	Abw. absolut	Abw. in %
Mitarbeiter	0	0	0	0
davon Auszubildende	0	0	0	0
				0
Stand 30.06.2016:				
davon Auszubildende:	0	0		
Investitionen (T€)	0	0	0	0

Gemeindewerke Kleinblittersdorf GmbH & Co. KG

GWK KG

Rathausstraße 15
66271 Kleinblittersdorf

www.kleinblittersdorf.de

Tel.: 06805/2008-901 bis 903

Fax: 06805/2008-980

Email: t.brach@gemeindewerke-kleinblittersdorf.de

1. Geschäftsführung

Thomas Brach
Dr. Falk Ihrig

2. Gründung der Gesellschaft 19.12.2003

3. Stammkapital der Gesellschaft 76.000 €

4. Beteiligungsverhältnisse

Gemeinde Kleinblittersdorf	51 %	38.760 €
Stadtwerke Saarbrücken Beteiligungs GmbH	49 %	37.240 €

5. Unternehmensgegenstand

Gegenstand des Unternehmens

(1) Zweck der Gesellschaft ist die Erbringung von Leistungen auf den Gebieten

- Wasser- und Energieversorgung
- kaufmännische und technische Dienstleistungen für die Gemeinde Kleinblittersdorf bzw. deren Unternehmen und Gesellschaften
- ÖPNV
- Abfall-/Wertstoffwirtschaft (Geschäftsbesorgung, Betriebsführung)
- Bäderwirtschaft (Geschäftsbesorgung, Betriebsführung)
- Bewirtschaftung gemeindeeigener Immobilien

– Wohnland- und Gewerbeflächenerschließung, -verwaltung und -management

– Entsorgung, insbesondere Durchführung von Abfall- und Abwasserbeseitigung

– Bau- und Betriebshof und Tiefbau für die Gemeinde Kleinblittersdorf bzw. deren Unternehmen und Gesellschaften

(2) Die Tätigkeit der Gesellschaft erstreckt sich überwiegend auf das Gebiet der Gemeinde Kleinblittersdorf

(3) Die Gesellschaft ist zur Vornahme aller Maßnahmen und Geschäfte berechtigt, durch die der in Abs. 1 umschriebene Gegenstand des Unternehmens gefördert wird.

6. Aufsichtsrat

§ 11 der Satzung

1. Die Gesellschaft erhält einen Aufsichtsrat, der aus neun Mitgliedern besteht. Die Mitglieder des Aufsichtsrates werden entsandt. § 52 GmbH-Gesetz findet keine, auch nicht entsprechende, Anwendung. 2.

2. Der Bürgermeister der Gemeinde Kleinblittersdorf ist geborenes Mitglied

und Aufsichtsratsvorsitzender. Vier weitere Mitglieder entsendet die Gemeinde Kleinblittersdorf.

3. Die weiteren vier Mitglieder werden von der Stadtwerke Saarbrücken Beteiligungsgesellschaft entsandt.

8. Für jedes entsandte Aufsichtsratsmitglied ist ein Ersatzmitglied zu benen-

nen, das Mitglied im Aufsichtsrat wird,
wenn das Aufsichtsratsmitglied vor

Ablauf seiner Amtszeit wegfällt oder
anderweitig dauernd verhindert ist.

Mitglieder des Aufsichtsrates:

Bürgermeister Stephan Strichertz,
Ass. Jur. Peter Edlinger, VVS
Susanne Adams, CDU bis Juli 2018
Dr. Christel Weins ab Juli 2018
Hans Josef Bur, CDU
Günther Karcher, SPD
Rainer Lang, SPD
Sigrid Martin-Köllner, SPD
Günter Melchior, Bünd. 90/Die Grünen
Dr. Kurt Wahrheit; SPD

Verhinderungsvertreter:

Anke Schwindling, CDU
Thorsten Sokoll, CDU
Philipp Schneider, SPD
Hans-Walter Thürmann, SPD
Thomas Kruse, SPD
Manfred Hoffmann, Bünd. 90/Die Grünen
Jürgen Brettar, SPD

7. Beteiligung an anderen Gesellschaften

Keine

8. Vermögens-, Finanz- und Ertragslage

AKTIVA	2017 T€	2016 T€	Abw. absolut	Abw. in %
Immaterielles Vermögen	20	21	-1	-5
Sachanlagen	4.749	4.829	-80	-2
Finanzanlagen	0	0	0	0
ANLAGEVERMÖGEN	4.769	4.850	-81	-2
Vorräte	50	45	5	11
Forderungen u. sonstige Vermögensgegenstände	816	921	-105	-11
Flüssige Mittel	283	242	41	17
UMLAUFVERMÖGEN	1.149	1.208	-59	-5
RAP	0	0	0	0
BILANZSUMME	5.918	6.058	-140	-2
PASSIVA	2017 T€	2016 T€	Abw. absolut	Abw. in %
Gezeichnetes Kapital	1.051	1.219	-168	-14
Rücklagen	857	836	21	3
Gewinn- / Verlustvortrag	0	0	0	0
Jahresüberschuss/-fehlbetrag	284	258	26	10
EIGENKAPITAL	2.192	2.313	-121	-5
Sonderposten	88	105	-17	-16
Rückstellungen	79	64	15	23
Verbindlichkeiten	3.559	3.576	-17	0
- kurzfristig	507	409	98	24
- langfristig	3.052	3.167	-115	-4
FREMDKAPITAL	3.638	3.640	-2	0
RAP	0	0	0	0
BILANZSUMME	5.918	6.058	-140	-2

Gewinn- und Verlustrechnung	2017 T€	2016 T€	Abw. absolut	Abw. in %
Umsatzerlöse	2.416	2.343	73	3
Bestandsveränderungen	0	0	0	0
aktivierte Eigenleistungen	38	25	13	34
sonst. betr. Erträge	9	14	-5	-36
Gesamtleistung	2.463	2.382	81	3
Materialaufwand	903	877	26	3
Personalaufwand	559	525	34	6
Abschreibungen	300	297	3	1
sonstiger betr. Aufwand	246	255	-9	-4
sonstige Steuern	7	7	0	0
Betriebsergebnis	448	421	27	-6
Beteiligungs- und Finanzergebnis	-120	-120	0	0
Neutrales Ergebnis		0	0	0
ausserordentliches Ergebnis		0	0	0
Ertragssteuern	44	44	0	0
Jahresergebnis	284	257	27	-11

Sonstige Wirtschaftszahlen	2017	2016	Abw. absolut	Abw. in %
Mitarbeiter	6	6	0	0
davon Auszubildende	0	0	0	0
				0
Stand 30.06.2018: 6 davon Auszubildende: 0				
Investitionen (T€)	225	213	12	6

9. Geschäftsverlauf und voraussichtliche Entwicklung des Unternehmens

Durch die Erhöhung des Grundpreises im Wasserbereich zum 01.01.2018 soll eine ausreichende Erzielung an jährlichen Deckungsbeiträgen erreicht werden.

Durch gemeinsame Maßnahmen im Straßen- bzw. Ver- und Entsorgungsbau werden nach wie vor sanierungsbedürftige Hauptversorgungsleitungen sowie Hausanschlüsse erneuert.

II

Wirtschaftsförderung

GIU Gesellschaft für Innovation und Unternehmensförderung mbH

GIU

Nell-Breuning-Allee 8
66115 Saarbrücken

www.giu.de

Tel. 0681/8575-102

Fax: 0681/8575-120

Email: info@giu.de

1. Geschäftsführung

Jürgen Schäfer
Michael Sponholz

2. Gründung der Gesellschaft

1984

3. Stammkapital der Gesellschaft

2.352.000 €

4. Beteiligungsverhältnisse

Landeshauptstadt Saarbrücken	100 %	2.352.000 €
------------------------------	-------	-------------

5. Unternehmensgegenstand

Gegenstand des Unternehmens ist

a) die Förderung wirtschaftlicher Unternehmungen des Privatrechts überwiegend im Regionalverband Saarbrücken bei Existenzgründungen, Betriebsverlagerungen, Betriebserweiterungen und Betriebsumstrukturierungen sowie bei Innovations- und Diversifikationsvorhaben durch Beratung, Projektkonzeptionierung und -management, Standortinformation und -promotion sowie Akquisition,

b) die Vermittlung von Kontakten zu Kreditinstituten sowie von Krediten, Beteiligungen und Risikokapital,

c) die Förderung von Ausbildung, Qualifizierung und Beschäftigung,
d) die Durchführung sonstiger Maßnahmen der Wirtschaftsförderung,
e) die Vermittlung von bebauten und unbebauten Grundstücken sowie die Vermittlung von Gebäuden für öffentliche und private Zwecke,
f) die Erbringung von Dienstleistungen für private und öffentliche Auftraggeber, insbesondere in den Bereichen Immobilienentwicklung, Standort- und Grundstücksentwicklung, Städtebau und Stadtentwicklung sowie Regionalentwicklung.

6. Aufsichtsrat

§ 9 Zusammensetzung und Wahl des Aufsichtsrats

(1) Die Gesellschaft hat einen Aufsichtsrat, auf den die Bestimmungen des Aktiengesetzes nur aufgrund konkreter Verweisung Anwendung finden. Der Aufsichtsrat besteht aus 10 Mitgliedern. Jedes Mitglied hat einen/eine Verhinderungsvertreter/in, der/die nach dem gleichen Verfahren wie die Aufsichtsratsmitglieder bestimmt wird. Auf Grund gemeinderechtl. Vorschriften ist

eine Verhinderungsvertretung für die Hauptverwaltungsbeamten/innen einschließlich deren besondere Vertreter/innen nicht zulässig.

a) der/die Oberbürgermeister/in der Landeshauptstadt Saarbrücken, als AR-Vorsitzende/r

b) neun weitere Vertreter der Landeshauptstadt Saarbrücken, die von der Gesellschafterversammlung auf Vorschlag

des Stadtrates aus dessen Mitte gewählt werden

**Mitglieder des Aufsichtsrates:
Stand: Juli 2018**

Charlotte Britz, Oberbürgermeisterin,
AR-Vorsitzende
Peter Bauer, SPD
Hermann Hoffmann, CDU
Günther Karcher, SPD

Alexander Kessler, CDU
Patrick Kratz, SPD
Andreas Neumüller, CDU
Elisabeth Rammel, SPD
Torsten Reif, B'90/Die Grünen
Claudia Stader, Die Linke

Verhinderungsvertreter:

Mirco Bertucci, SPD
Gabriele Herrmann, CDU
Herbert Meyer, SPD (bis Mai 2018),
Esther Rippel, SPD (ab 22.6.2018)
Dr. Volker Krämer, CDU
Britta Blau, SPD
Anke Schwindling, CDU
Theo Schmitt, SPD
Karin Burkart, B'90/Die Grünen
Lothar Schnitzler, Die Linke

7. Beteiligung an anderen Gesellschaften

GIU Flächenmanagement GmbH & Co KG
Entwicklungsgesellschaft Petrisberg GmbH

Stammkapital	Anteile in %
35.525.029,79 €	Komplementär
1.000.000,00 €	20,00

8. Vermögens-, Finanz- und Ertragslage

AKTIVA	2017 T€	2016 T€	Abw. absolut	Abw. in %
Immaterielles Vermögen	26	29	-3	-10
Sachanlagen	84	120	-36	-30
Finanzanlagen	200	200	0	0
ANLAGEVERMÖGEN	310	349	-39	-11
Vorräte	31	71	-40	-56
Forderungen und sonstige Vermögensgegenstände	3.298	1.811	1.487	82
Flüssige Mittel	1.047	1.962	-915	-47
UMLAUFVERMÖGEN	4.376	3.844	532	14
RAP	0	1	-1	-100
BILANZSUMME	4.686	4.194	492	12

PASSIVA	2017 T€	2016 T€	Abw. absolut	Abw. in %
Gezeichnetes Kapital	2.352	2.352	0	0
Rücklagen	223	223	0	0
Bilanzgewinn/-verlust	1.739	1.264	475	38
Jahresüberschuss/-fehlbetrag	0	0	0	0
EIGENKAPITAL	4.314	3.839	475	12
Sonderposten	0	0	0	0
Rückstellungen	151	129	22	17
Verbindlichkeiten	221	226	-5	-2
- kurzfristig	221	216	5	2
- langfristig	0	10	-10	-100
FREMDKAPITAL	372	355	17	5
RAP	0	0	0	0
BILANZSUMME	4.686	4.194	492	12

Gewinn- und Verlustrechnung	2017 T€	2016 T€	Abw. absolut	Abw. in %
Umsatzerlöse	3.112	2.303	809	35
Bestandsveränderungen	-40	72	-112	-156
aktivierte Eigenleistungen	0	0	0	0
sonst. betr. Erträge	86	118	-32	-27
Gesamtleistung	3.158	2.493	665	27
Materialaufwand	192	57	135	237
Personalaufwand	2.206	2.196	10	0
Abschreibungen	88	76	12	16
sonstiger betr. Aufwand	480	502	-22	-4
sonstige Steuern	0	1	-1	-100
Betriebsergebnis	192	-339	531	-157
Finanzergebnis	16	24	-8	-33
Erträge aus Beteiligungen	268	710	-442	-62
Ertragssteuern	0	0	0	0
Jahresergebnis	476	395	81	21

Sonstige Wirtschaftszahlen	2017 T€	2016 T€	Abw. absolut	Abw. in %
	Durchschnittlich	Durchschnittlich		
Mitarbeiter	26	26	0	0
davon Auszubildende	0	0	0	0
				0
Stand 30.06.2018: 27 davon Auszubildende: 0				
Investitionen (T€)	49	60	-11	-18

9. Geschäftsverlauf und voraussichtliche Entwicklung des Unternehmens

Die konjunkturelle Lage in Deutschland war im Jahr 2017 gekennzeichnet durch ein kräftiges Wirtschaftswachstum. Das preisbereinigte Bruttoinlandsprodukt (BIP) war nach Berechnungen des statistischen Bundesamtes (Destatis) im Jahr 2017 um 2,2 % höher als im Vorjahr. Die deutsche Wirtschaft ist damit das achte Jahr in Folge gewachsen. Im Jahr 2016 war das BIP bereits deutlich um 1,9 % und im Jahr 2015 um 1,7 % gestiegen. Der anhaltende Boom beim Haus- und Wohnungsbau hat der Bauindustrie 2017 das beste Neugeschäft seit 21 Jahren gebracht. Die Auftragseingänge kletterten im Vergleich zum Vorjahr um 6,6 %.

Die Umsatzerlöse stiegen auf 3.112 TEUR, somit mehr als 30 % über dem Vorjahreswert von 2.303 TEUR. Diese Umsatzerlöse der GIU mbH stehen in hohem Maße in Abhängigkeit vom Umfang der Bautätigkeit der GIU FM KG im Bereich der Flächenentwicklung, den Hochbaumaßnahmen für Bauträgerprojekte und Immobilien für den Eigenbestand der GIU FM KG. Darüber hinaus wurden verstärkt Mitarbeiter auch geschäftsbereichsübergreifend für Dienstleistungen für Dritte eingesetzt. Diese Umsätze liegen 268 TEUR über Plan.

a) Umsatz-, Auftrags- und Ergebnisentwicklung

Geschäftsbereich Flächenentwicklung

Die im Rahmen der Dienstleistungserbringung für die GIU FM KG durch das Personal der GIU mbH erbrachten Dienstleistungen korrespondieren mit den flächenbezogenen Aktivitäten der GIU FM KG. Von großer Bedeutung war dabei weiterhin die Entwicklung und Erschließung des Wohngebietes Franzenbrunnen.

Nachdem die Erschließungsmaßnahmen im ersten Bauabschnitt in 2016 abgeschlossen werden konnten, wurde mit Nachdruck die Entwicklung des zweiten Bauabschnittes vorangetrieben. Der Bebauungsplan für den zweiten Bauabschnitt erlangte Bestandskraft im November 2017. Im Rahmen der Entwicklung von Wohnbauflächen wurde insbesondere die GIU-eigene Fläche „Heidenkopf“ anentwickelt, so dass Ende 2017 ein Aufstellungsbeschluss für einen entsprechenden B-Plan, der eine Wohngebietsfläche ausweist, erreicht werden konnte. Die durch den Entfall des Gewerbegebietesprojektes „Käsbösch“ freigewordenen Personalkapazitäten konnten für Dienstleistungen für Dritte eingesetzt werden.

Von diesen Dienstleistungen ergeben sich Umsätze von 738 TEUR. Aus der Projektsteuerung für Flächenprojekte der GIU FM KG resultiert ein Umsatz von 328 TEUR. Insgesamt trug der Geschäftsbereich Fläche mit 285 TEUR zum Ergebnis 2017 der Gesellschaft bei.

Geschäftsbereich Hochbauprojekte

Auch in 2017 gab es bei dem projektierten Neubau des Verwaltungsgebäudes auf dem Eurobahnhof zeitliche Verzögerungen aufgrund von vergaberechtlichen Einsprüchen im Rahmen des Gesetzes gegen Wettbewerbsbeschränkungen (GWB).

Durch die Vorbereitung der einzelgewerkeweisen Ausschreibung für dieses Projekt, der schlüsselfertigen Errichtung des neuen Ausbildungszentrums für die Stadtwerke Saarbrücken und die Betreuung der Errichtung der ersten Punkthäuser im Bereich Franzenbrunnen, konnten die geplanten Umsatzerlöse im Bereich Baubetreuung Hochbau mit 897 TEUR die Planansätze leicht übertreffen. Der Umbau des Netto-marktes in Burbach, der sich aufgrund einer Vertragsverlängerung für die GIU FM KG bedingt hatte, wurde trotz widrigster Bedingungen kosten- und termingerecht umgesetzt.

Die erzielten Umsätze plus die Erlöse aus Dienstleistungen für Dritte von 450 TEUR führen dazu, dass der Geschäftsbereich Hochbauprojekte mit 191 TEUR zum Ergebnis der Gesellschaft beiträgt.

Geschäftsbereich Dienstleistung für Dritte

In der GIU mbH kommt dem Geschäftsfeld spartenübergreifend erbrachten Dienstleistungen für Dritte die Funktion eines Innovationsträgers zu. Im Rahmen von z.B. Modellvorhaben werden neue Tätigkeitsbereiche für das Unternehmen erschlossen. Von diesem Know-how-Gewinn profitieren die Geschäftsbereiche Flächenentwicklung und Hochbauprojekte bei ihrer Tätigkeit in und für die Landeshauptstadt Saarbrücken.

Es wurden sowohl Beratungsdienstleistungen z.B. für Stadtentwicklungsprojekte für Kommunen als auch Projektsteuerungsleistungen für komplexe Infrastrukturbauprojekte der öffentlichen Hand und privater Dritter erbracht. Arbeitsschwerpunkte waren dabei das Saarland und Rheinland-Pfalz. Insgesamt konnten Umsatzerlöse von 1.188 TEUR erzielt werden, die sowohl den Planwert als auch das gute Vorjahresergebnis deutlich übertreffen. Die Ergebnisbeiträge aus den erbrachten Dienstleistungen sind in den Geschäftsbereichen Fläche und Hochbau enthalten.

b) Verbundene Unternehmen und Beteiligungen

Die GIU mbH ist seit 1995 Komplementärin der GIU Gesellschaft für Innovation und Unternehmensförderung mbH & Co. Flächenmanagement Saarbrücken KG.

Darüber hinaus hält sie eine 20%ige Beteiligung an der EGP GmbH, Trier. Diese Beteiligungsgesellschaft hat auch im Berichtsjahr ihre positive Entwicklung fortgesetzt und eine Gewinnausschüttung an die GIU mbH in Höhe von 268 TEUR vollzogen. Mit einem Gewinnvortrag von 8.202 TEUR zum 31.12.2017 und einem erwarteten Jahresergebnis 2017 von 2.263 TEUR ist die Beteiligung als werthaltig und stabil einzustufen (Jahresüberschuss in 2016 2.682 TEUR). Aus der Beteiligung resultieren außerdem gesicherte Umsätze aus erbrachten Dienstleistungen für Dritte mit einem Anteil von ca. einem Viertel des jährlichen Planwertes.

c) Chancen und Risiken der Geschäftstätigkeit

Die Entwicklung der großen Standorte sowie die Hochbauinvestitionen der GIU FM KG sind weiterhin unverzichtbarer Kernbestandteil für die Beschäftigung in

der GIU mbH in den Geschäftsbereichen Fläche und Hochbau.

Das Engagement der GIU FM KG in Realisierungsprojekten im Hochbau konnte im Berichtsjahr weiter ausgebaut werden, wodurch Beschäftigungseffekte in der GIU mbH in den Folgejahren generiert werden. Im Engagement der GIU FM KG im Geschäftsbereich Flächenentwicklung zeigte sich im Berichtsjahr erneut die Abhängigkeit des Projektfortschrittes von äußeren Faktoren, was eine Umsatzverlagerung in die Folgejahre bedingt. Hierbei ist der flexible Einsatz der Mitarbeiter in anderen Geschäftsbereichen für die Gesellschaft von besonderer Bedeutung, um hier nicht planbare Arbeitsausfälle kompensieren zu können.

Chancen der Geschäftstätigkeit der GIU mbH in den Geschäftsbereichen Flächenentwicklung und Hochbauprojekte für die Gesellschafterin Landeshauptstadt Saarbrücken bestehen in der Flexibilität und Kreativität des verfügbaren Teams und der Qualität der Arbeit gerade bei Projektsteuerungsaufgaben (siehe EGP GmbH). Damit stellt die GIU mbH ihrer Gesellschafterin ein leistungsfähiges Team als Instrument für künftige Aufgaben des Stadumbaus und der Stadtentwicklung, nicht zuletzt auch bei der Realisierung des Stadionumbaus (Ludwigsparkstation), auf Abruf zur Verfügung. Darüber hinaus ist die dadurch gewonnene Realisierungs- und Umsetzungserfahrung ein wesentlicher Akquise- und Wettbewerbsvorteil im Geschäftsbereich Dienstleistung für Dritte.

Risiken der Geschäftstätigkeit der GIU mbH sind in den Geschäftsbereichen Flächenentwicklung und Hochbauprojekte durch mögliche Umsatzrückgänge zu sehen, sofern die GIU FM KG zukünftig keine neuen Projekte aufweisen könnte. Dass dies eintreten könnte, ist zum gegenwärtigen Zeitpunkt als unwahrscheinlich einzustufen, zumal aus mittelfristiger Sicht neue Projekte bereits in Vorbereitung sind

und das Bauträgersgeschäft weiter ausgebaut werden soll.

Die Erbringung von Planungs-, Projektsteuerungs- und Entwicklungsleistungen für Dritte ist ein gleichwertiges Pendant zur Standortentwicklungs- und Hochbautätigkeit der Geschäftsbereiche Flächenentwicklung und Hochbauprojekte. Auch hier ist die GIU mbH mit Aufträgen bis ins Jahr 2021 erfolgreich, wie bereits im vorangehenden Kapitel beschrieben.

Beratungsleistungen ohne diese Grundlage und ohne den vorzeigbaren Beweis eigener Entwicklungs- und Realisierungstätigkeit sind weitaus schwieriger zu akquirieren. Hierin liegt ein wichtiges Alleinstellungsmerkmal der GIU mbH gegenüber den Mitbewerbern. Die Gesellschaft gewinnt durch das Erschließen von neuen Arbeitsfeldern im Rahmen von Modell- und Forschungsvorhaben im Geschäftsbereich Dienstleistung für Dritte ständig weiteres Know-how, das nutzbringend für eigene Flächenentwicklungs- und Hochbauprojekte aber auch für die Gesellschafterin Landeshauptstadt Saarbrücken eingesetzt werden kann. Für den Bereich Dienstleistungen für Dritte gilt, dass finanzielle Risiken nur in geringem Umfang gegeben sind, da bei Beratungsprojekten auf der Basis einer gesicherten Beauftragung und Finanzierung gearbeitet wird.

Zur Minimierung der allgemeinen Risiken verfügt die GIU mbH über ein funktionierendes Controlling. Beispielhaft sind an dieser Stelle die weitere Verfeinerung in den Zuordnungsprinzipien der Spartenrechnung, die stetige Weiterentwicklung des Projektcontrollings und die projektbezogene Zeiterfassung genannt.

Risiken durch Personalüberhänge werden in der Regel durch befristete Arbeitsverträge vermieden.

Die enge Verzahnung mit der GIU FM KG sorgt auch weiterhin für die Abdeckung eines Großteils der Umsätze. Die Risikoversorge für die gesamte Unternehmensgruppe ist allerdings erst dann nachhaltig

gesichert, wenn zum einen die eingeleitete Entschuldung der GIU FM KG in Gänze abgeschlossen ist und wenn zum anderen auch in der GIU FM KG die Finanzierung neuer Standortentwicklungen und Hochbaumaßnahmen gesichert werden kann.

Gesamtbild der Risikolage:

Aus der Sicht der Geschäftsführung bestehen derzeit keine außergewöhnlichen Risiken. Für das kommende Wirtschaftsjahr ist der Fortbestand des Unternehmens gesichert.

d) Nachtrag und Ausblick

Geschäftsbereich Fläche

Schwerpunkt der Aktivitäten bei Flächenprojekten der GIU FM KG im laufenden Jahr 2018 ist die Erschließung des Wohngebietes Franzenbrunnen zweiter Bauabschnitt. Bedingt durch die erforderlichen öffentlichen Ausschreibungen betreffend den bezogenen Dienstleistungen ist ein eng getakteter dichter Zeitplan einzuhalten. Durch die personalintensive Betreuung dieses Projektes sowie die Begleitung der Entwicklung GIU-eigener Flächen ist für das laufende Geschäftsjahr 2018 mit steigenden Umsatzerlösen gegenüber dem Vorjahr zu rechnen.

Geschäftsbereich Hochbau

Zentrum der Hochbautätigkeit 2018 ist der im Januar begonnene Neubau eines Verwaltungsgebäudes auf dem Eurobahnhof. Nachdem im Jahr 2017 das erste Punkthaus im Dezember 2017 termin- und kostengerecht den Käufern übergeben werden konnte, ist für das Jahr 2018 die Übergabe von zwei weiteren Punkthäusern im ersten Bauabschnitt Franzenbrunnen geplant. Entsprechend intensiv sind die Bausteuerungsaufgaben für diese Bauträgermaßnahmen der GIU FM KG.

Dienstleistung für Dritte

Für das laufende Jahr 2018 ist laut Wirtschaftsplan ein gegenüber dem Vorjahr auf dem hohen Niveau gleichbleibender Umsatz zu erwarten. Ende des ersten Quartals 2018 kann die Auftragslage als sehr gut bezeichnet werden, so dass schon jetzt für die Dienstleistungen für Dritte die Umsatzerlöse in 2018 auf dem Planniveau als gesichert erscheinen. Mit den Projektsteuerungen für die Landeshauptstadt, den Bausteuerungen für die EGP GmbH, Trier und dem Auftrag für die Revitalisierung eines ehemaligen Gewerbegebietes im Ortskern von Ensheim durch einen privaten Auftraggeber wird der Umsatz für 2018 erzielt werden.

Fazit

Für das laufende Geschäftsjahr 2018 ist die Beschäftigung der Gesellschaft nach aktuellem Auftrags- und Projektstand als gesichert anzusehen.

In den Geschäftsbereichen Hochbauprojekte und Flächenentwicklung sind die umfangreichen Baumaßnahmen im Jahr 2018 eine solide Grundlage für gesicherte Umsätze mit der GIU FM KG.

Die für Dienstleistungen für Dritte im Rahmen der Planwerte des Wirtschaftsplanes angesetzten Umsätze sind zum Zeitpunkt der Bilanzerstellung als fundiert anzusehen.

Insgesamt erwarten wir für die GIU mbH im Folgejahr auf hohem Niveau gleichbleibende Umsatzerlöse bei einem leicht positiven Ergebnis.

Die Finanzausstattung der GIU mbH steht weiterhin auf einer soliden Basis. Es sind ausreichende Reserven in der Gesellschaft vorhanden.

EGP GmbH
Gesellschaft für urbane
Projektentwicklung

Albert-Camus-Allee 1
54294 Trier

www.egp.de

EGP

Tel.: 0651/43680-0

Fax: 0651/43680-21

Email: kontakt@egp.de

1. Geschäftsführung

David Becker (ab 1.4.2017)

2. Gründung der Gesellschaft

2002

3. Stammkapital der Gesellschaft

1.000.000 €

4. Beteiligungsverhältnisse

GIU mbH, Saarbrücken	20 %	200.000 €
Stadt Trier	35 %	350.000 €
Sparkasse Trier	20 %	200.000 €
Stadtwerke Trier	10 %	100.000 €
Jan H. Eitel	10 %	100.000 €
Drees & Sommer, Stuttgart	5 %	50.000 €

5. Unternehmensgegenstand

Gegenstand der Gesellschaft ist die Entwicklung brachliegender Flächen in der Stadt Trier, insbesondere durch Erwerb, Erschließung, Entwicklung und Vermarktung von bebauten und unbe-

bauten Grundstücken sowie Konversionsliegenschaften. Der Gesellschaft sind alle Rechtsgeschäfte gestattet, die der Erreichung des Gesellschaftszweckes dienlich sind.

6. Aufsichtsrat

§ 10 des Gesellschaftsvertrages

(2) Der Aufsichtsrat besteht aus den stimmberechtigten Mitgliedern. Die stimmberechtigten Mitglieder werden von den Gesellschaftern entsandt.

Dem Aufsichtsrat gehören an:

a) für die Stadt Trier 9 stimmberechtigte Aufsichtsratsmitglieder bestehend aus der/dem jeweiligen Ortsbürgermeister/in sowie der/dem jeweiligen Baudezernent/in und 7 Vertretern der Stadtratsfraktionen,

b) für die GIU mbH 2 stimmberechtigte Aufsichtsratsmitglieder,
c) für die Sparkasse ein stimmberechtigtes Aufsichtsratsmitglied,
d) für Drees & Sommer ein stimmberechtigtes Aufsichtsratsmitglied,
e) für die Stadtwerke Trier ein stimmberechtigtes Aufsichtsratsmitglied,
f) für Herrn Jan. H. Eitel ein stimmberechtigtes Aufsichtsratsmitglied.

Im Aufsichtsrat sind für die GIU mbH vertreten:

Herr Jürgen Schäfer, GIU mbH

Herr Michael Sponholz, GIU mbH

7. Beteiligungen an anderen Gesellschaften

keine

8. Vermögens-, Finanz- und Ertragslage

AKTIVA	2017 T€	2016 T€	Abw. absolut	Abw. in %
Immaterielles Vermögen	34	31	3	10
Sachanlagen	3.598	4.017	-419	-10
Finanzanlagen	0	0	0	0
ANLAGEVERMÖGEN	3.632	4.048	-416	-10
Vorräte	20.477	12.455	8.022	64
Forderungen und sonstige Vermögensgegenstände	528	642	-114	-18
Flüssige Mittel	6.816	2.443	4.373	179
UMLAUFVERMÖGEN	27.821	15.540	12.281	79
RAP	30	15	15	100
BILANZSUMME	31.483	19.603	11.880	61

PASSIVA	2017 T€	2016 T€	Abw. absolut	Abw. in %
Gezeichnetes Kapital	1.000	1.000	0	0
Rücklagen	0	0	0	0
Gewinn- / Verlustvortrag	6.862	5.520	1.342	24
Jahresüberschuss/-fehlbetrag	2.745	2.682	63	2
EIGENKAPITAL	10.607	9.202	1.405	15
Sonderposten	1.247	1.776	-529	-30
Rückstellungen	2.030	1.973	57	3
Verbindlichkeiten	17.297	6.364	10.933	172
- kurzfristig	12.826	5.423	7.403	137
- langfristig	4.471	941	3.530	375
FREMDKAPITAL	19.327	8.337	10.990	132
RAP	3	3	0	0
Passive latente Steuern	299	285	14	5
BILANZSUMME	31.483	19.603	11.880	61

Gewinn- und Verlustrechnung	2017 T€	2016 T€	Abw. absolut	Abw. in %
Umsatzerlöse	16.958	23.141	-6.183	-27
Bestandsveränderungen	8.022	-3.679	11.701	-318
aktivierte Eigenleistungen	0	0	0	0
sonst. betr. Erträge	352	90	262	291
Gesamtleistung	25.332	19.552	5.780	30
Aufwand für Grundstücke/Bauten	18.462	12.742	5.720	45
Personalaufwand	999	1.117	-118	-11
Abschreibungen	162	160	2	1
sonstiger betr. Aufwand	1.710	1.633	77	5
sonstige Steuern	28	37	-9	-24
Betriebsergebnis	3.971	3.863	108	-3
Beteiligungs- und Finanzergebnis	-25	-2	-23	1.150
Neutrales Ergebnis	0	0	0	0
ausserordentliches Ergebnis	0	0	0	0
Ertragssteuern	1.201	1.179	22	2
Jahresergebnis	2.745	2.682	63	-2

Sonstige Wirtschaftszahlen	2017 T€	2016 T€	Abw. absolut	Abw. in %
Mitarbeiter	23	25	-2	-8
davon Auszubildende	1	0	1	0
				0
Bilanzsumme [T€]	31.483	19.603	11.880	61
Umsatzerlöse [T€]	16.958	23.141	-6.183	-27
Bilanzgewinn/-verlust [T€]	2.745	2.682	63	2

**GIU Gesellschaft für Innovation
und Unternehmensförderung mbH
& Co. Flächenmanagement
Saarbrücken KG**

GIU FM KG

**Nell-Breuning-Allee 8
66115 Saarbrücken**

www.giu.de

Tel.: 0681/8575-102

Fax: 0681/8575-120

Email: info@giu.de

1. Geschäftsführung

GIU Gesellschaft für Innovation und Unternehmens-
förderung mbH, vertreten durch die Geschäftsführung
Jürgen Schäfer und Michael Sponholz

2. Gründung der Gesellschaft

1995

3. Stammkapital der Gesellschaft

35.525.029,79 €

4. Beteiligungsverhältnisse

Komplementär: GIU mbH

Kommanditist: Landeshauptstadt Saarbrücken

p.h. Gesellschafterin

100 %

35.525.029,79 €

5. Unternehmensgegenstand

Gegenstand des Unternehmens ist

a) die Entwicklung brachliegender Flächen in der Landeshauptstadt Saarbrücken, insbesondere durch Übernahme bzw. Erwerb, Erschließung, Behandlung von Altlasten und Vermarktung von bebauten und unbebauten Grundstücken,

b) die Entwicklung von Immobilien in der Landeshauptstadt Saarbrücken, insbesondere durch Umnutzung von Bestandsimmobilien oder Neubau, zum Zwecke der Veräußerung oder Vermietung im eigenen Bestand,

c) die Verwaltung und technische Betreuung der eigenen Mietobjekte,

d) die Erbringung von Dienstleistungen für die Gesellschafterin Landeshauptstadt Saarbrücken, insbesondere im Rahmen von Geschäftsbesorgungen bei der Umsetzung von Baumaßnahmen,

e) die Durchführung von ökologischen, primärenergiesparenden sowie wassersparenden Ausgleichsmaßnahmen im Rahmen der oben aufgeführten Projekte.

f) die Vermittlung von bebauten und unbebauten Grundstücken sowie die Vermittlung von Gebäuden für öffentliche und private Zwecke.

6. Aufsichtsrat

§ 8 Gesellschaftsvertrag

(1) Die Gesellschaft hat einen Aufsichtsrat, auf den die Bestimmungen des Aktiengesetzes nur aufgrund konkreter Verweisung Anwendung finden. Der

Aufsichtsrat besteht aus zehn Mitgliedern. Jedes Mitglied hat eine/n Verhinderungsvertreter/in der/die nach dem gleichen Verfahren wie die Aufsichtsratsmitglieder bestimmt wird. Auf Grund

gemeinderechtlicher Vorschriften ist eine Verhinderungsververtretung für die Hauptverwaltungsbeamten/innen einschließlich deren besonderen Vertreter/innen nicht zulässig.

(2) Dem Aufsichtsrat gehören an:

a) die Oberbürgermeisterin oder der Oberbürgermeister der Landeshauptstadt Saarbrücken als Vorsitzende bzw. Vorsitzender

Mitglieder des Aufsichtsrates:

Stand: Juli 2017

Charlotte Britz, Oberbürgermeisterin,
AR-Vorsitzende
Peter Bauer, SPD,
Hermann Hoffmann, CDU
Günther Karcher, SPD

Alexander Kessler, CDU
Patrick Kratz, SPD
Andreas Neumüller, CDU
Elisabeth Rammel, SPD
Torsten Reif, B'90/Die Grünen
Claudia Stader, Die Linke

b) neun weitere Vertreterinnen oder Vertreter der Landeshauptstadt Saarbrücken, die von der Gesellschafterversammlung auf Vorschlag des Stadtrates aus dessen Mitte gewählt werden.

(3) Die Amtszeit des Aufsichtsrates endet mit Ablauf der Wahlperiode des Stadtrates der Landeshauptstadt Saarbrücken. Der alte Aufsichtsrat bleibt im Amt bis zur Bildung eines neuen.

Verhinderungsvertreter:

Mirco Bertucci, SPD
Gabriele Herrmann, CDU
Herbert Meyer, SPD (bis Mai 2018).
Esther Rippel, SPD (ab 22.6.2018)
Dr. Volker Krämer, CDU
Britta Blau, SPD
Anke Schwindling, CDU
Theo Schmitt, SPD
Karin Burkart, B'90/Die Grünen
Lothar Schnitzler, Die Linke

7. Beteiligung an anderen Gesellschaften

Die Gesellschaft hält keine Beteiligungen.

8. Vermögens-, Finanz- und Ertragslage

AKTIVA	2017 T€	2016 T€	Abw. absolut	Abw. in %
Immaterielles Vermögen	47	49	-2	-4
Sachanlagen	134.138	135.487	-1.349	-1
Finanzanlagen	0	0	0	0
ANLAGEVERMÖGEN	134.185	135.536	-1.351	-1
Vorräte	8.818	10.414	-1.596	-15
Forderungen und sonstige Vermögensgegenstände	1.422	829	593	72
Flüssige Mittel	4.470	3.628	842	23
UMLAUFVERMÖGEN	14.710	14.871	-161	-1
RAP	925	1.063	-138	-13
BILANZSUMME	149.820	151.470	-1.650	-1

PASSIVA	2017 T€	2016 T€	Abw. absolut	Abw. in %
Festkapital	35.525	35.525	0	0
Variables Kapital	-2.345	-2.555	210	-8
EIGENKAPITAL	33.180	32.970	210	1
Sonderposten	0	0	0	0
Rückstellungen	2.796	2.278	518	23
Verbindlichkeiten	113.140	115.571	-2.431	-2
- kurzfristig	17.479	15.753	1.726	11
- langfristig	95.661	99.818	-4.157	-4
FREMDKAPITAL	115.936	117.849	-1.913	-2
RAP	704	651	53	8
BILANZSUMME	149.820	151.470	-1.650	-1

Gewinn- und Verlustrechnung	2017 T€	2016 T€	Abw. absolut	Abw. in %
Umsatzerlöse	22.322	21.202	1.120	5
Bestandsveränderungen	-1.700	-7.472	5.772	-77
aktivierte Eigenleistungen	0	0	0	0
sonst. betr. Erträge	1.124	1.873	-749	-40
Gesamtleistung	21.746	15.603	6.143	39
Materialaufwand	10.540	5.713	4.827	84
Personalaufwand	1.136	894	242	27
Abschreibungen	3.957	3.975	-18	0
sonstiger betr. Aufwand	2.747	2.176	571	26
sonstige Steuern	124	108	16	15
Betriebsergebnis	3.242	2.737	505	18
Finanzergebnis	-3.032	-3.566	534	-15
Neutrales Ergebnis	0	0	0	0
Ertragssteuern	0	0	0	0
Jahresergebnis	210	-829	1.039	-125

Sonstige Wirtschaftszahlen	2017 T€	2016 T€	Abw. absolut	Abw. in %
	Durchschnitt	Durchschnitt		
Mitarbeiter	18	18	0	0
davon Auszubildende	1	1	0	0
				0
Stand 30.06.2018: 19 davon Auszubildende: 0				
Investitionen (T€):				
Fläche	410	1.270	-860	-68
Hochbau	8.661	8.899	-238	-3

9. Geschäftsverlauf und voraussichtliche Entwicklung des Unternehmens

Auf der Grundlage des Wirtschaftsplans 2017-2021 wurde im Geschäftsjahr 2017 ein weiterer Schritt bei der Konsolidierung der GIU Flächenmanagement KG angestrebt. Dabei orientierte sich das Planergebnis von -536 TEUR (Vj. Planwert -831 TEUR) an steigenden Umsatzerwartungen aus der Vermietung des gewerblichen Immobilienbestands, dem Abschluss zweier Bauträgermaßnahmen und dem Verkauf von Grundstücken. Die Umsätze in der gewerblichen Vermietung von 10.068 TEUR entsprachen zwar nicht den Umsatzerwartungen von 10.371 TEUR des Wirtschaftsplans, lagen allerdings mit 231 TEUR bzw. 2,3 % über den Mieterlösen des Vorjahres (9.837 TEUR). Durch den Verkauf zweier WEG-Anteile aus der Bestandsimmobilie des Medienzentrums wurde ein Verkaufserlös von 801 TEUR erzielt. Aus Bauträgermaßnahmen für Dritte wurde ein Gesamtumsatz von 6.606 TEUR erzielt. Damit lagen die Umsatzerlöse in Höhe von 22.322 TEUR mit 241 TEUR über dem Planwert und deutlich über den Umsatzerlösen des Vorjahres (21.202 TEUR).

Bei den sonstigen betrieblichen Aufwendungen konnte eine Einsparung von 610 TEUR erzielt werden. Für Zinsaufwendungen war im Wirtschaftsplan ein mode-

ratier Anstieg gemäß den zusätzlichen Darlehensaufnahmen durch Neubaumaßnahmen unterstellt, der auch bis auf eine kleine Differenz von 51 TEUR bestätigt wurde. Im Berichtsjahr fielen erstmals Zinsen für Haben-Stände auf den Geschäftskonten an, wenn die vereinbarten Höchstgrenzen bei der Sparkasse Saarbrücken bzw. der Commerzbank kurzfristig überschritten wurden. Ein einmaliger Effekt stellt die Kursanpassung zweier Darlehen in Schweizer Franken dar. Es konnte ein Ertrag aus Währungsumrechnung in Höhe von 408 TEUR gebucht werden.

Im Vergleich mit den genannten Zielsetzungen im Wirtschaftsplan 2017-2021 ist das Jahresergebnis der GIU Flächenmanagement KG in Höhe von 210 TEUR um 746 TEUR besser als der Planwert ausgefallen. Diese deutliche Ergebnisverbesserung ist im Wesentlichen auf den erfolgreichen Verkauf der Bestandsimmobilien, das überaus erfolgreiche Bauträgergeschäft und den beschriebenen Wechselkurseffekt bei den Darlehen im Schweizer Franken zurückzuführen. Mit einem erstmals in der Geschichte der GIU Flächenmanagement KG positiven Jahresergebnis wurde die Ausrichtung des Konsolidierungskurses für die Gesellschaft bereits früher als richtige Strategie bestätigt.

Das Wirtschaftsjahr 2017 war von einer Bautätigkeit der Gesellschaft für die Bauträgerprojekte und restlichen Maßnahmen in der Flächenerschließung geprägt. Der eigentlich geplante Baubeginn eines weiteren Mietobjektes mit rd. 11.000 m² Brutto-Grundfläche im Quartier Eurobahnhof hat sich im Berichtsjahr weiter verschoben. Hier konnte die geplante Vergabeentscheidung einer europaweiten Ausschreibung, unterbrochen durch ein Vergabenaachprüfungsverfahren, erst zum Jahreswechsel und nicht, wie geplant, im September erfolgen. Dadurch hat sich der Baubeginn für Erd-, Mauer- und Betonarbeiten ins laufende Geschäftsjahr 2018 verschoben. Zu spüren war die gute Auftragslage im Bau-gewerbe, die sich bei Ausschreibungen in der Anzahl der abgegebenen Angebote ausdrückte. Der Gesellschaft ist es allerdings gelungen, bei der Umsetzung der zuvor genannten Baumaßnahmen innerhalb der geplanten Budgets zu bleiben.

Das anhaltend niedrige Zinsniveau und der Ertrag aus Währungsumrechnung wirkten sich weiterhin positiv auf den Geschäfts-verlauf und das Jahresergebnis der GIU Flächenmanagement KG aus. Insbesondere förderte das niedrige Zinsniveau auch die anhaltende Nachfrage nach Grundstücken für den privaten Wohnungs-bau. Nach der raschen Vermarktung des 1. Bauabschnittes (BA) Franzenbrunnen im Jahr 2016 und dem Baubeginn von drei Bauträgermaßnahmen mit insgesamt 34 schlüsselfertigen Eigentumswohnungen konnten sämtliche zugehörigen Kaufver-träge im Berichtsjahr geschlossen werden. Mit der Reservierung der Grundstücke zum 2. BA Franzenbrunnen fand das Wohn-bauprojekt eine analoge Fortsetzung im Herbst 2017. Hier musste die GIU Flächen-management KG erstmals eine Verlosung der insgesamt 64 Grundstücke unter den Bewerbern durchführen. Dabei lag zum Vermarktungsstart für einen Großteil der Grundstücke eine fünffach höhere Anzahl von Reservierungsanfragen im Vergleich

zum Angebot an Grundstücken vor. Das Punkthaus 4.3 mit 11 Wohneinheiten konnte planmäßig kurz vor dem Jahreswechsel an die Erwerber übergeben werden, wodurch diese Bauträgermaßnahme noch im Berichtsjahr ergebnisrelevant wurde. Auch für den 2. BA Franzenbrunnen plant die Gesellschaft eine Fortsetzung des An-gebots an schlüsselfertigen Eigentums-wohnungen. Die rasche Vermarktung der begonnenen Bauträgermaßnahmen belegt die anhaltende Nachfrage im gehobenen Preissegment. Damit wird die strategische Neuausrichtung bestätigt, neben der ge-werblichen Vermietung, mit Bauträger-maßnahmen ein weiteres Standbein der GIU Flächenmanagement KG zu etablie-ren. Die rasche Fortsetzung der weiteren geplanten Bauabschnitte im Franzenbrun-nen ist vor diesem Hintergrund auch für die Verstetigung der Ergebnisverbesserung von entscheidender Bedeutung.

Als Fazit des Wirtschaftsjahres 2017 bleibt festzustellen, dass sich der positive Trend des Vorjahres in der Ergebnisentwicklung der Sparte **Immobilien** weiter fortgesetzt hat. Mit einem Spartenergebnis von 1.506 TEUR (Vj. 787 TEUR) konnte eine deutliche Verbesserung erzielt werden, die letztlich für das erste Wirtschaftsjahr mit positivem Gesamtergebnis verantwortlich ist. Die wirtschaftsfördernde Aufgabe der Gesellschaft in der Bereitstellung von Ge-werbeflächen bleibt weiterhin im nicht ren-tierlichen Bereich. So konnte sich die Spar-te **Flächen** durch Minderung des Umlauf-vermögens zwar im Ergebnisvergleich zum Vorjahr leicht verbessern, mit einem Spar-tenergebnis von -1.297 TEUR (Vj. -1.616 TEUR) bleibt das Vorhalten gewerblicher Grundstücke weiterhin eine Belastung für die GIU Flächenmanagement KG.

Die Gesellschaft hat im Berichtsjahr das angestrebte Investitionsvolumen in Flä-chen- und Hochbauprojekten nicht erreicht. Eine Ursache dafür war die bereits erwähn-te zeitliche Verschiebung eines Hochbau-projektes, das im September 2017 in die

bauliche Umsetzung gehen sollte. Im Bereich der Gewerbeflächenentwicklung war im Wirtschaftsplan noch das Projekt „Käs-bösch“ unterstellt, das aber aufgrund erheblicher Widerstände in der Bevölkerung letztlich aufgegeben werden musste.

Die nachfolgenden Zahlen geben einen Hinweis auf das gesamte Investitionsvolumen in 2017 der GIU Flächenmanagement KG im Vergleich zu den vorangegangenen Jahren.

Investitionen für Flächenerschließungsmaßnahmen:

- im Jahr 2017 410 TEUR
- im Jahr 2016 1.270 TEUR
- im Jahr 2015 1.854 TEUR

Investitionen für Hochbaumaßnahmen:

- im Jahr 2017 8.661 TEUR
- im Jahr 2016 7.912 TEUR
- im Jahr 2015 19.296 TEUR

a) Der gewerbliche Immobilienbestand

Neben der Investitionstätigkeit der GIU Flächenmanagement KG ist die Entwicklung der gewerblichen Vermietung der wesentliche Indikator für die Beurteilung des Geschäftsverlaufs im Berichtsjahr. Die Gesellschaft konnte in der gewerblichen Vermietung die Gesamtauslastungsquote nicht auf den bisherigen Höchstwert von 95 % aus dem Wirtschaftsjahr 2016 halten. Im Berichtsjahr wurde zum Stichtag 31.12.2017 eine Auslastungsquote von 92 % erreicht. Aus Sicht einer Wirtschaftsförderungsgesellschaft, die stark auf Unterstützung von Existenzgründungen und Förderung klein- und mittelständiger Unternehmen bedacht ist, muss die genannte Auslastungsquote gleichwohl als weiterhin positiv angesehen werden. Die verbleibende Differenz zur Vollauslastung ist in Anbetracht der kleinteiligen Vermietung, bedingt durch Mieterwechsel und zeitweise Leerstände bis zur Neuvermietung, kaum zu vermeiden.

Der Bestand an vermietbaren Flächen ist im Berichtsjahr außerdem durch den Verkauf zweier Mieteinheiten im Medienzentrum an die bisherigen Mieter sowie durch neue Gliederungen von Mietbereichen um rd. 1,0 % auf insgesamt 121.249 qm (Vj. 122.456 qm) zurückgegangen.

Der folgende Tabelle zeigt **die vermietbare Fläche** des Immobilienbestandes in der GIU Flächenmanagement KG zum Stichtag **31.12.2017**:

Büroflächen:	71.634 qm
Hallenflächen:	40.515 qm
<u>Fachmarktflächen:</u>	<u>9.100 qm</u>
Gesamtbestand:	121.249 qm

Der nachfolgenden Tabelle ist sowohl **die vermietete Fläche** als auch die daraus resultierende **Auslastungsquote** des Immobilienbestands zum Stichtag **31.12.2017** zu entnehmen:

Büroflächen:	65.207 qm (91 %)
Hallenflächen:	36.751 qm (91 %)
<u>Fachmarktflächen:</u>	<u>9.100 qm (100 %)</u>
Gesamtbestand:	111.058 qm (92 %)

Die GIU Flächenmanagement KG konnte im Berichtsjahr keine Flächenzuwächse durch den Abschluss von Baumaßnahmen für gewerbliche Vermietung verzeichnen. Der Bestand an Büroflächen hat durch den bereits erläuterten Verkauf aus dem Bestand und durch Flächenkorrekturen abgenommen:

- 689 qm durch Verkauf zweier WEG-Einheiten im Medienzentrum;
- 518 qm durch geänderte Zuordnung von Mietflächen/Flächenkorrekturen.

Damit ist eine Abnahme an vermietbaren Flächen von insgesamt 1.207 qm zu verbuchen, was einer Minderung um 1,0 % entspricht.

Im Berichtsjahr wurden, bezogen auf den Vorjahresbestand an vermietbaren Flächen, bestehende Mietverträge mit einer Fläche

von insgesamt 11.845 qm beendet und neue Mietverträge mit einer Fläche von 8.631 qm abgeschlossen.

Der Geschäftsverlauf des Jahres 2017 ist insgesamt trotz des Rückgangs in der Auslastungsquote als zufriedenstellend einzustufen. Die im Wirtschaftsplan gesteckten Ziele bei den Umsatzerlösen aus Mieten wurden nicht vollständig erreicht. Dies erklärt sich unter anderem durch unterjährigen Wegfall von eingeplanten Mieteinnahmen durch den Verkauf der WEG-Anteile an die langjährigen Mieter. Trotz des Rückgangs in der Auslastungsquote konnte die Gesellschaft bei den Erlösen aus der Vermietung den Vorjahreswert übertreffen. Die strategische Ausrichtung des Unternehmens auf ihre Standbeine gewerbliche Vermietung und Bauträgermaßnahmen hat sich als mittelfristig tragend und richtig erwiesen.

b) Bewertung der Risiken und Chancen

Weiterhin ist es das Bestreben der Geschäftsführung, mit Ergebnisverbesserungen, insbesondere in der Sparte Immobilien, auf Sicht der nächsten zwei bis drei Jahre ein zumindest weiterhin ausgeglichenes Jahresergebnis zu erreichen. Wesentliche Grundlagen dafür sind Neubaumaßnahmen zur Bestandserweiterung in der gewerblichen Vermietung, wie das zum Jahresbeginn begonnene Bauvorhaben eines neuen Büro- und Verwaltungsgebäudes am Eurobahnhof mit einer Gesamtfläche von 11.000 qm auf der Grundlage eines langfristigen Mietvertrages sowie die Ausdehnung des Geschäftsbereiches Bauträgermaßnahmen. Für schlüsselfertige Wohnungen im mittleren und gehobenen Preissegment ist weiterhin eine gute Nachfragesituation in Saarbrücken festzustellen. In der anhaltenden Phase niedriger Zinsen finanziert die GIU Flächenmanagement KG konsequent alle Neubauvorhaben mit langfristiger Zinsfestschreibung, um Zinsänderungsrisiken auszuschließen. Beispiel dafür ist die Darlehensfinanzierung des geplan-

ten Gebäudes für den Regionalverband Saarbrücken (hier Jugend- und Sozialamt), die zum Jahresende 2019 planmäßig zum Abschluss kommen soll. Mit einer Zinsfestschreibung (hier Absicherung mittels SWAP) über 15 Jahre und einem hohen Tilgungsanteil werden die Risiken nicht absehbarer Entwicklungen bei der mittelfristigen Zinsentwicklung minimiert.

Eine weitere Minimierung der Risiken für die GIU Flächenmanagement KG ist darin zu sehen, dass die Gesellschaft bei größeren Neubauvorhaben auf der Basis langfristiger Mietverträge aufbauen kann. Mit dem Verwaltungsgebäude des Regionalverbands Saarbrücken (hier neues Jugend- und Sozialamt am Eurobahnhof) mit einer Mietlaufzeit von 15 Jahren mindern sich auch die Risiken aus der Beendigung von Mietverhältnissen. An dieser Stelle ist auch die Bonität der genannten Mieter positiv zu bewerten, was die Gesellschaft zusätzlich absichert.

Neben dem Ausbau der gewerblichen Vermietung als wesentlichem Standbein der ertragsorientierten Sparte **Immobilien** hat die GIU Flächenmanagement KG mit dem Einstieg ins Bauträgersgeschäft einen weiteren Geschäftsbereich eröffnet, der in den kommenden Jahren für eine Ergebnisverbesserung sorgen wird. Zwei der sog. „Punkthäuser“ werden noch im laufenden Jahr planmäßig fertiggestellt und an die Erwerber übergeben. Von hoher Bedeutung für die GIU Flächenmanagement KG sind gerade die Flächenprojekte, wie die Erschließung des Neubaugebiets Franzenbrunnen 2. BA. Das damit entstehende Grundstücksangebot ist wiederum die Voraussetzung für weitere Bauträgermaßnahmen im wohnungswirtschaftlichen Bereich, um der aktuell guten Nachfrage am Markt kurzfristig zu entsprechen. Für die weiteren Bauabschnitte der Wohnquartiersentwicklung Franzenbrunnen sind mehrere Punkthäuser und Eigentumswohnungen in Reihenhausstrukturen geplant.

Im Rahmen ihrer Aufgabe zur Wirtschaftsförderung ist die GIU Flächenmanagement KG weiterhin bestrebt, gewerbliche Grundstücke (Sparte **Flächen**) anzubieten. Damit erfüllt sie ihre Aufgabe, in der Landeshauptstadt Saarbrücken Vorsorge für gewerbliche Ansiedlungen zu schaffen. Nach Abschluss der Vermarktung des Quartiers Eurobahnhof ist ein Folgeprojekt wichtig, das zurzeit gemeinsam mit der LHS auf der Grundlage des „Masterplans Gewerbe- und Industrieflächen Saarbrücken“ ausgewählt wird. Ein bereits im Berichtsjahr vorgesehener Projektstart zur Erschließung eines neuen Gewerbegebiets (Käsbösch) im Südraum Saarbrückens musste auf Druck der Bürgerbeteiligungsverfahren aufgegeben werden. Derzeit laufen die Vorbereitungen für eine Betrauung zum neuen Gewerbegebiet „Westlich Metzger Straße“, die noch im Laufe des Jahres ins Bebauungsplanverfahren gehen sollte. Erfahrungsgemäß sind Projekte dieser Art mit einem Vorlauf von 4 bis 6 Jahren bis zur baulichen Umsetzung verbunden. Eine rasche Entscheidung seitens des Gesellschafters sichert zudem die Anteilsfinanzierung durch die Förderprogramme der EU und des Landes. Neben der Notwendigkeit, Gewerbeflächen vorzuhalten und anbieten zu können, ist es auch im Verhältnis zur GIU mbH von entscheidender Bedeutung, für eine Beschäftigungssicherung der Mitarbeiter in der Sparte Fläche zu sorgen.

Aus diesem Grund hat die GIU Flächenmanagement KG gleich drei weitere Projekte für Wohnbauentwicklungen in der Vorbereitung. Bei den Projekten „Dudweiler Anger“ und „Heidenkopf“ ist die Gesellschaft bereits Grundstückseigentümer, beim Projekt „Köllertalstraße“ laufen bereits die Gespräche mit der LHS zu einem Grundstückstausch. Bei beiden erstgenannten Projekten wurden bereits Aufstellungsbeschlüsse zum Bebauungsplanverfahren im Stadtrat getroffen.

Ein intensives Controlling ist weiterhin für die Kreditfinanzierung auf Basis des Schweizer Frankens notwendig. Hier hat die Gesellschaft bereits Vorsorge dafür getroffen, dass ein kurzfristiger Umstieg auf die Währungsbasis EURO möglich ist, wenngleich die Kursentwicklung des vergangenen Jahres wie erwähnt zu einem erheblichen Ertrag aus Währungsumrechnung geführt hat. Die Kursentwicklung wird als fester Bestandteil der wöchentlichen Leitungsrunden überwacht. Positiv ist außerdem zu erwähnen, dass die beiden Darlehen bereits seit geraumer Zeit zinslos gestellt sind.

Die Gesellschaft verfügt über ein effektives Berichtswesen und Controlling zu allen Unternehmensprozessen. Die Zuordnungsprinzipien von Erlösen und Kosten in der Profit-Center orientierten Spartenbetrachtung ergeben ein detailliertes Bild der Unternehmenszweige. Zur Minderung von Risiken kann die Geschäftsführung zeitnah den Ablauf der Projekte im Vergleich zu den Planwerten beobachten und steuern.

Die Leerstandsrisiken in der Vermietung sind angesichts der guten Entwicklung im ersten Quartal des laufenden Jahres als gering zu bewerten, da die Objekte und Standorte auch weiterhin gut nachgefragt sind. Dies bestätigt auch der neue Vertragsabschluss für das Jugend- und Sozialamt des Regionalverbands Saarbrücken im Quartier Eurobahnhof. Allerdings ist in den verbleibenden Leerstandsflächen eine Neuvermietung zunehmend schwieriger, da die eingehenden Nachfragen in vielen Fällen nicht durch zusammenhängende Mietbereiche in entsprechender Größe befriedigt werden können. Hier verteilen sich die Leerstände eher gleichmäßig auf eine Vielzahl einzelner Gebäude. Als vorteilhaft erweist sich weiterhin die hohe Qualität des sehr jungen und profilierten Bestands an Büroimmobilien, der zudem sehr wirtschaftlich erstellt worden ist. Die GIU Flächenmanagement KG sichert fortlaufend den

Wert der Immobilien durch planmäßige Instandhaltung.

c) Geschäftsbesorgung / Beteiligungsverhältnisse

Die GIU Flächenmanagement KG bedient sich bei der Erbringung von Leistungen der GIU mbH, die Komplementärin der Gesellschaft ist. Kommanditistin ist zu 100 % die LHS.

d) Nachtrag und Ausblick

Zukünftige (Flächen-)Projekte der GIU Flächenmanagement KG werden durch den finanziellen Ausgleich der LHS im Rahmen der Daseinsfürsorge für die Gesellschaft ergebnisneutral ausfallen, sofern diese nicht aus dem Projekt heraus bereits mit positiven Planwerten aufwarten können. So wird beispielsweise das Wohnflächenprojekt Heidenkopf profitorientiert sein und einen wesentlichen Beitrag zur Verbesserung der Ertragslage leisten. Ein solches Projekt jetzt zügig zu beginnen, ist auch für die Landeshauptstadt Saarbrücken vor dem geplanten Neubau des Helmholtz-Instituts für Computersicherheit von enormer Bedeutung, da gerade die weichen Standortfaktoren zunehmend bei der Berufs- und Standortwahl an Bedeutung gewinnen.

Mit der anhaltenden Nachfrage nach Gewerbeflächen mit guter Verkehrsanbindung ist in Anbetracht der langen Vorlaufzeit bis zur baulichen Umsetzung ebenfalls ein dringender Handlungsbedarf zu erkennen. Von der Umsetzung dieser Maßnahmen ist die Unternehmensgruppe mit beiden Gesellschaften insbesondere in Bezug auf die Beschäftigungssicherung abhängig. Für den Gesellschafter LHS ergeben sich Vorteile aus der kompetenten Begleitung der Maßnahmen durch unser erfahrenes Personal, dem umfassenden Projektcontrolling und der konsequenten Ausrichtung auf eine möglichst wirtschaftliche Umsetzung.

Daneben ist es weiterhin unser eigenes Bestreben, Projekte auf privatwirtschaftlicher Grundlage zu akquirieren. Neben dem schlüsselfertigen Bauen für Investoren im gewerblichen Bereich und der Verstärkung unserer Angebote für schlüsselfertige Eigentumswohnungen ist die Gesellschaft gerade verstärkt auf der Suche nach geeigneten Grundstücken mit Entwicklungspotentialen und guter Verfügbarkeit.

Der Konsolidierungskurs der GIU Flächenmanagement KG wird konsequent fortgesetzt. Die Bedeutung der Sparte Immobilien für diesen strategischen Kurs wurde bereits mehrfach erläutert. So stehen Ergebnisverbesserungen in der gewerblichen Vermietung und die wirtschaftliche Umsetzung unserer Bauprojekte im Fokus der ergebnisorientierten Unternehmenssteuerung. Ein Verzicht auf nicht profitable (Flächen-)Projekte der GIU Flächenmanagement KG im Rahmen der Daseinsfürsorge ist gleichwohl nicht möglich. Diese in finanzieller Hinsicht ergebnisneutralen Projekte sind in vielen Fällen Voraussetzung für die genannten Bestrebungen in der Fortsetzung des Konsolidierungskurses, insbesondere vor dem Hintergrund, dass die gewerbliche Vermietung auf geeigneten Grundstücksflächen aufbaut.

Bei der Finanzierung unserer Hochbauprojekte über Bankdarlehen ist die GIU Flächenmanagement KG weiterhin auf Ausfallbürgschaften des Gesellschafters LHS angewiesen. Eine Ausnahme davon ist der letztjährige Darlehensabschluss für die Finanzierung des Gebäudes des Regionalverbands Saarbrücken. Hier stellt die Bonität des Mieters und die Laufzeit des Mietvertrages über 15 Jahre eine ausreichende Besicherungsgrundlage für die finanzierende Bank dar, um auf eine Ausfallbürgschaft der LHS verzichten zu können.

Die positive Ergebnisentwicklung in der Sparte Immobilien wird durch die großen Projekte wie z. B. dem Regionalverbandsgebäude fortgesetzt. Die Annahmen des

Konsolidierungskonzeptes wurden insbesondere vor dem Hintergrund des diesjährigen Jahresabschlusses mit positivem Ergebnis bestätigt. Die Eigenkapitalreserven der GIU Flächenmanagement KG sind ausreichend, um die Konsolidierungsphase erfolgreich fortzusetzen. Die Geschäftsführung ist optimistisch, die Zielsetzung eines dauerhaften positiven Jahresergebnisses ab dem Jahr 2020 erreichen zu können. Damit kann die Geschäftsführung die Prognose der vorangegangenen Lageberichte weiterhin bestätigen.

Insgesamt erwarten wir für die GIU Flächenmanagement KG im Folgejahr Umsatzerlöse auf dem Vorjahresniveau, wobei angesichts der Umsatzverteilung und einem höheren Anteil an ergebnisneutralen Grundstücksverkäufen gegenüber dem Berichtsjahr ein leicht verschlechtertes Jahresergebnis zu erwarten ist, das derzeit mit einem Planverlust kalkuliert ist. Dieser Effekt ist auf die nicht kontinuierlich in den jeweiligen Geschäftsjahren fertigzustellenden Bauträgermaßnahmen und den erst ab 2020 erreichbaren Sprung in den Mieteinnahmen abzuleiten.

Zentrum für Bildung und Beruf Saar gGmbH in Burbach

ZBB

Ernst-Abbe-Str. 10
66115 Saarbrücken

www.zbb-saar.de

Tel.: 0681/94757-200

Fax: 0681/94757-220

Email: zbb@zbb-saar.de

1. Geschäftsführung

Karin Riga

2. Gründung der Gesellschaft

1984

3. Stammkapital der Gesellschaft

1.525.500 €

4. Beteiligungsverhältnisse

Landeshauptstadt Saarbrücken

100 %

1.525.500 €

5. Unternehmensgegenstand

Der Zweck der Gesellschaft ist die differenzierte Förderung benachteiligter Zielgruppen sowie die Konzipierung und Durchführung von zielgruppenadäquaten Projekten und Maßnahmen für Personen mit erhöhtem Förderbedarf. Das ZBB führt Maßnahmen durch in den Be-

reichen Berufsvorbereitung, Ausbildung, berufliche Weiterbildung, Beschäftigung und Qualifizierung sowie Beratung und Vermittlung und fördert kulturelle Aktivitäten sowie die soziale und soziokulturelle Infrastruktur.

6. Aufsichtsrat

§ 10 Gesellschaftsvertrag

(1) Die Gesellschaft hat einen Aufsichtsrat, auf den die Bestimmungen des Aktiengesetzes nur aufgrund konkreter Verweisung Anwendung finden.

(2) Der Aufsichtsrat besteht aus 6 Mitgliedern. Der Oberbürgermeister/die Oberbürgermeisterin der Landeshauptstadt Saarbrücken ist geborenes Mitglied und Vorsitzende/r des Aufsichtsrates. Die Bestellung eines besonderen Vertreters/ einer besonderen Vertreterin

ist zulässig. Die weiteren fünf Mitglieder werden widerruflich gewählt und bestehen aus vom Stadtrat gewählten Vertretern bzw. deren im gleichen Verfahren bestimmten Verhinderungsvertretern.

(3) Die Amtsdauer des Aufsichtsrates endet mit Ablauf der Wahlperiode des Rats der Landeshauptstadt Saarbrücken. Der alte Aufsichtsrat führt seine Geschäfte bis zur Bildung eines neuen weiter.

Mitglieder des Aufsichtsrates:

Harald Schindel, besonderer Vertreter der Oberbürgermeisterin (Vorsitz)

Theo Schmitt, SPD

Elisabeth Potyka, SPD

Andreas Neumüller, CDU

Rainer Ritz, CDU

Jasmin Pies, die Linke

Verhinderungsvertreter:

Karl Brixius, SPD

Kristine Commercon, SPD

Alexander Bersin, CDU

Stefan Brand, CDU

Willi Edelbluth, die Linke

7. Beteiligung an anderen Gesellschaften

Die ZBB gGmbH hält keine Beteiligungen an anderen Gesellschaften.

8. Vermögens-, Finanz- und Ertragslage

AKTIVA	2017 T€	2016 T€	Abw. absolut	Abw. in %
Immaterielles Vermögen	2	0	2	1.032
Sachanlagen	1.524	1.591	-67	-4
Finanzanlagen	0	0	0	0
ANLAGEVERMÖGEN	1.526	1.591	-65	-4
Vorräte	3	6	-3	-52
Forderungen u. sonstige Vermögensgegenstände	3.057	3.099	-42	-1
Flüssige Mittel	3.465	2.858	607	21
UMLAUFVERMÖGEN	6.524	5.963	562	9
RAP	0	0	0	0
BILANZSUMME	8.050	7.554	496	7

PASSIVA	2017 T€	2016 T€	Abw. absolut	Abw. in %
Gezeichnetes Kapital	1.526	1.526	0	0
Rücklagen	425	425	0	0
Gewinn- / Verlustvortrag	3.204	2.902	302	10
Jahresüberschuss/-fehlbetrag	0	0	0	0
EIGENKAPITAL	5.154	4.853	302	6
Sonderposten	392	415	-23	-6
Rückstellungen	1.360	1.209	151	12
Verbindlichkeiten	793	951	-157	-17
- kurzfristig	613	746	-132	-18
- langfristig	180	205	-25	-12
FREMDKAPITAL	2.153	2.160	-7	0
RAP	351	126	224	177
BILANZSUMME	8.050	7.554	496	7

Gewinn- und Verlustrechnung	2017 T€	2016 T€	Abw. absolut	Abw. in %
Umsatzerlöse	695	727	-33	-4
Bestandsveränderungen	0	0	0	0
aktivierte Eigenleistungen	0	0	0	0
sonst. betr. Erträge	15.487	14.308	1.180	8
Gesamtleistung	16.182	15.035	1.147	8
Materialaufwand	95	99	-5	-5
Personalaufwand	11.422	10.009	1.413	14
Abschreibungen	230	310	-80	-26
sonstiger betr. Aufwand	4.116	4.156	-39	-1
sonstige Steuern	9	9	-1	-6
Betriebsergebnis	310	452	-142	-31
Finanzergebnis	-8	-9	1	-11
Neutrales Ergebnis	0	0	0	0
Ertragssteuern	0	0	0	0
Jahresergebnis	302	443	-141	-32

Sonstige Wirtschaftszahlen	2017	2016	Abw. absolut	Abw. in %
Eigene Mitarbeiter	267	257	-10	4
zzgl. Auszubildende	83	96	13	-14
zzgl. Maßnahmenteilnehmer (über Agentur für Arbeit, Jobcenter)	957	1.034		-7
Gesamt:	1.307	1.387	-80	-6

9. Geschäftsverlauf und voraussichtliche Entwicklung des Unternehmens

Die Summe der Erträge stellt sich gegenüber dem Vorjahr insgesamt betrachtet leicht verbessert dar. Im ideellen Bereich erhöhten sich die Erlöse aus Zuschüssen um 7,6 % von TEUR 14.088 um TEUR 1.071 auf TEUR 15.159.

Der Personalaufwand im Jahr 2017 betrug TEUR 11.422. Damit stiegen die Aufwendungen in diesem Bereich gegenüber dem Vorjahr um TEUR 1.413. Dies steht in direktem Zusammenhang mit der bis zur Mitte des Jahres als sehr gut zu bezeichnenden Auftragslage und der Etablierung neuer Maßnahmen im Rahmen des Bundesprogramms „Soziale Teilhabe“. Zudem tragen vereinbarte und tarifliche Erhöhungen der Entgelte des Stammpersonals ebenfalls zu dieser Veränderung bei.

Die sonstigen betrieblichen Aufwendungen betragen im Jahr 2017 TEUR 4.116. Im Vergleich zum Vorjahr sanken die Ausgaben in diesem Bereich um insgesamt TEUR 39. Hierin enthalten sind z. B. Raumkosten (Miete, Neben-, Energie- Reinigungs- und Instandsetzungskosten), Ausgaben, welche im Rahmen der verpflichtenden Verpflegung von Teilnehmenden entstehen sowie Schulungskosten.

Das konsolidierte Jahresergebnis in Höhe von TEUR 302 wurde fast vollständig von den durchgeführten Projekten im Hauptsegment der Gesellschaft erwirtschaftet.

Das Ergebnis ist unter Berücksichtigung der außerordentlichen Positionen deutlich besser, als es von der Geschäftsleitung im Rahmen der Wirtschaftsplanung eingeschätzt wurde. Mit einer Abweichung von TEUR 141 konnte das hervorragende Ergebnis des Wirtschaftsjahres 2016 aber nicht wieder erreicht werden.

Die Bilanzsumme hat sich zum Schluss des Geschäftsjahres 2017 um TEUR 496 auf TEUR 8.050 erhöht. Unter Berücksichtigung der Erhöhung des Eigenkapitals (TEUR 302) resultiert die Veränderung auf der Passivseite aus der Anpassung des Rückstellungsbeitrages (TEUR 151), der Reduzierung des Sonderpostens für Investitionszuschüsse zum Anlagevermögen (TEUR 23), des um TEUR 158 geminderten Verbindlichkeitsbestands und der Erhöhung des passiven Rechnungsabgrenzungspostens (TEUR 224).

Vermögensseitig ist die Erhöhung der Bilanzsumme auf TEUR 496 Resultat des um TEUR 607 angewachsenen Kassenbestandes inkl. des Guthabens bei Kreditinstituten, abzüglich der um TEUR 68 verminderten Sachanlagenwerte und des um insgesamt TEUR 43 verminderten Forderungsbestandes (inkl. der sonstigen Vermögensgegenstände).

Die Vermögensstruktur blieb im Berichtsjahr im Vergleich zum Vorjahr nahezu unverändert. Der Anteil des kurzfristigen gebundenen Vermögens am Gesamtvermögen beträgt nun 81% (im Vorjahr 79%). Der langfristige gebundene Teil besteht nach wie vor überwiegend aus der Immobilie „Breite Straße“. Die Finanzierung dieses Postens wird durch den passivisch abgegrenzten Zuschuss und das Eigenkapital gesichert.

Die Finanzierung des Vermögens ist nicht durch Fremdfinanzierungsmittel geprägt. Die Eigenkapitalfinanzierung beläuft sich wegen des positiven Jahresergebnisses und der Rücklage absolut betrachtet auf TEUR 5.154. Die Eigenkapitalquote hat sich im Vergleich zum Vorjahr nicht verändert. Sie beträgt weiterhin 64%.

Die flüssigen Mittel der ZBB SaargGmbH erhöhten sich gegenüber dem Vorjahr letztendlich um TEUR 632. Sie betragen am Ende des Geschäftsjahres saldiert TEUR 3.259. Hier sind die Verbindlichkeiten gegenüber den Kreditinstituten in Höhe TEUR 206 bereits verrechnet. Die Zahlungsfähigkeit der Gesellschaft war während des gesamten Geschäftsjahres gesichert.

IKS kommunal GmbH

Nell-Breuning Allee 1
66115 Saarbrücken

www.iks-kommunal.de

IKS kommunal

Tel. 0681/37919-0

Fax: 0681/37919-18

Email: info@iks-kommunal.de

1. Geschäftsführung

Torsten Lang, LL.M.EUR.

seit 21.01.2016 alleiniger Geschäftsführer

2. Gründung der Gesellschaft Umfirmierung

1991
24. Juni 2009

3. Stammkapital der Gesellschaft

102.258,38 €

4. Beteiligungsverhältnisse

Landeshauptstadt Saarbrücken (IKS)
Eigenanteil

50 %	51.129,19 €
50 %	51.129,19 €

5. Unternehmensgegenstand

Die Gesellschaft hat folgende Aufgaben: die Verfügbarmachung von modernen Einrichtungen der Telematic zur Steigerung der Attraktivität des Wirtschaftsstandortes Saarbrücken im Rahmen kommunaler Daseinsvorsorge, die Beratungen von Unternehmen, Institutionen und öffentlichen Stellen bei allen Fragen der Veränderung von Telematiksystemen, der Aufbau und Betrieb von Telekommunikationszentren und Infrastruk-

turen, die Durchführung von Qualifizierungsmaßnahmen, allgemeine Maßnahmen zur Förderung einer breiteren Anwendung neuer Kommunikationstechniken und -dienste vorrangig bei kleinen und mittleren Unternehmen und die Vermarktung von Produkten, Beratungs- und Dienstleistungen gemäß Kooperationsvertrag zwischen der TeleTec Saar GmbH und der Landeshauptstadt Saarbrücken.

6. Aufsichtsrat

Mitglieder des Aufsichtsrates:

Bg. Harald Schindel, (Vorsitz)
Alexander Bersin, CDU
Stefan Brand, CDU
Dr. Volker Krämer, CDU
Klaus Burgemeister, SPD
Karl Brixius, SPD
Patrick Kratz, SPD
Jasmin Pies, Die Linke
José Rodriguez-Maicas, B'90/Die Grünen
Tobias Raab, FDP

Verhinderungsvertreter:

Sascha Grimm, CDU
Gabriele Herrmann, CDU
Anke Schwindling, CDU
Elisabeth Potyka, SPD
Harald Müller, SPD
Thomas Kruse, SPD
Michael Bleines, die Linke
Torsten Reif, B'90/Die Grünen
Karsten Krämer, FDP

7. Beteiligung an anderen Gesellschaften

ProVitako eG (Genossenschaftseinlage 5.000 EUR)

8. Vermögens-, Finanz- und Ertragslage

AKTIVA	2017 T€	2016 T€	Abw. absolut	Abw. in %
Immaterielles Vermögen	15	23	- 8	-35
Sachanlagen	626	1.342	-716	-53
Finanzanlagen	5	5	0	0
ANLAGEVERMÖGEN	646	1.370	-724	-53
Vorräte	0	0	0	0
Forderungen u. sonstige Vermögensgegenstände	1.058	1.006	52	5
Flüssige Mittel	568	245	323	132
UMLAUFVERMÖGEN	1.626	1.251	375	30
RAP	62	59	3	5
BILANZSUMME	2.334	2.680	-346	-13

PASSIVA	2017 T€	2016 T€	Abw. Absolut	Abw. in %
Gezeichnetes Kapital	51	51	0	0
Rücklagen	209	209	0	0
Gewinnrücklage	188	132	56	42
Jahresüberschuss/- fehlbetrag	328	56	272	486
EIGENKAPITAL	777	449	328	73
Sonderposten	0	0	0	0
Rückstellungen	345	147	198	135
Verbindlichkeiten	1.212	2.082	-870	-42
- kurzfristig	363	1.138	-775	-68
- langfristig	850	944	-94	-10
FREMDKAPITAL	1.557	2.229	-672	-30
RAP	0	2	-2	-100
BILANZSUMME	2.334	2.680	-346	-13

Gewinn- und Verlustrechnung	2017 T€	2016 T€	Abw. Absolut	Abw. in %
Umsatzerlöse	2.580	2.265	315	14
Bestandsveränderungen	0	0		-
aktivierte Eigenleistungen	0	0		-
sonst. betr. Erträge	100	39	61	156
Gesamtleistung	2.680	2.304	376	16
Materialaufwand	436	436	0	0
Personalaufwand	1.331	1.302	29	2
Abschreibungen	84	115	-31	-27
sonstiger betr. Aufwand	439	348	91	26
sonstige Steuern	-25	2	-27	-1.350
Betriebsergebnis	415	101	314	311
Finanzergebnis	75	-21	96	-457
Neutrales Ergebnis	0	0		-
Ertragssteuern	-162	-26	-136	523
Jahresergebnis	328	56	272	486

Sonstige Wirtschaftszahlen	2017	2016	Abw. absolut	Abw. in %
MitarbeiterInnen	30	29	1	3
davon Auszubildende	-	1		
Investitionen (T€)	0	755	755	100

9. Geschäftsverlauf und voraussichtliche Entwicklung des Unternehmens

Die Gesellschaft hat das Wirtschaftsjahr 2017 mit einem Jahresgewinn von TEUR 328 abgeschlossen.

Das Ergebnis liegt damit um TEUR 298,4 über der Zielvorgabe des Wirtschaftsplanes 2017 (Plangewinn TEUR 29,6) und um TEUR 272 über dem Ergebnis des Vorjahres (Jahresüberschuss 2016 TEUR 56).

Congress-Centrum Saar GmbH

CCS

An der Saarlandhalle 1
66113 Saarbrücken

www.ccsaar.de

Tel. 0681/4180-0
Fax : 0681/4180-104

Email: info@ccsaar.de

1. Geschäftsführung

Ralf Kirch, Valentin Holzer

2. Gründung der Gesellschaft

1995

Verschmelzung der Kongresshalle Betriebs GmbH
auf die Saarlandhalle GmbH

3. Stammkapital der Gesellschaft

306.775 €

4. Beteiligungsverhältnisse

Landeshauptstadt Saarbrücken
(Stimmrechte: 25,1 %)
Land

20 %

61.355 €

80 %

245.420 €

5. Unternehmensgegenstand

Gegenstand des Unternehmens ist die Durchführung von Kongressen und Veranstaltungen aller Art sowie alle damit in Zusammenhang stehenden Dienstleistungen.

Die Gesellschaft ist berechtigt, sich an anderen Unternehmen gleicher oder verwandter Art des In- und Auslandes zu beteiligen sowie solche Unternehmen zu gründen oder zu erwerben.

6. Aufsichtsrat

§ 13 (1-3) Gesellschaftsvertrag

(1) Der Aufsichtsrat besteht aus acht Mitgliedern.

Zwei Mitglieder werden von der Landeshauptstadt Saarbrücken entsandt; die übrigen sechs Mitglieder werden von der Regierung des Saarlandes bestellt und abberufen. Wird über die Amtszeit nichts anderes bestimmt, so endet diese mit dem Beschluss der Gesellschafterversammlung über die Entlastung für das 4. Geschäftsjahr nach Beginn der Amtszeit. Das Geschäftsjahr, in dem die Amtszeit beginnt, wird dabei nicht mitgezählt.

(2) Im Falle einer Ersatzwahl endet die Amtszeit des neu gewählten Mitgliedes spätestens mit Ablauf der Amtszeit des ausgeschiedenen Mitgliedes.

(3) Der Aufsichtsrat wählt aus seiner Mitte einen Vorsitzenden und einen stellvertretenden Vorsitzenden. Der Vorsitzende wird vom Gesellschafter Saarland, der stellvertretende Vorsitzende von der Landeshauptstadt Saarbrücken gestellt. Gewählt ist, wer die meisten Stimmen auf sich vereint. Die Wahl gilt, wenn nichts anderes bestimmt wird, für die Dauer der Amtszeit des Gewählten.

Mitglieder des Aufsichtsrates:

Dr. Gerd Bauer, Aufsichtsratsvorsitzender
Sascha Zehner, stellv. Vorsitzender,
 Stadtverordneter der CDU, Stadtratsfraktion der LHS

Peter Bauer, Fraktionsvorsitzender der
 SPD, Stadtratsfraktion der LHS

Michael Bumb, Externer Vertreter Land,
 Geschäftsführer Hotel am Triller

Jürgen Lennartz, Staatssekretär, Chef der
 Staatskanzlei

Dr. Axel Spies, Staatssekretär a. D., Ministerium für Finanzen und Europa

Stand: 31.12.2017

Jürgen Barke, Staatssekretär, Ministerium für
 Wirtschaft, Arbeit, Energie und Verkehr
Dr. Anke Morsch, Staatssekretärin a. D.,
 Präsidentin des Finanzgerichtes des Saarlandes

Armin Schmitt, beratendes Mitglied i. S.
 Finanzbeteiligung, Ministerium für Finanzen und Europa

Daniel Kempf, Sachverständiger für
 bautechnische Fragen, Ministerium für Inneres, Bauen und Sport

7. Beteiligung an anderen Gesellschaften

	Anteil in %	Anteil in €
KONTOUR I Kongress- und Touristik Service Region Saarbrücken GmbH	20 %	1
TZS GmbH	5 %	1

Die Beteiligungen an der Kontour GmbH und der TZS wurden bereits 2012 auf jeweils 1 EURO abgeschrieben.

8. Vermögens-, Finanz- und Ertragslage

AKTIVA	2017 T€	2016 T€	Abw. absolut	Abw. in %
Immaterielles Vermögen	3	7	-4	-57
Sachanlagen	19.883	20.155	-272	-1
Finanzanlagen	1	1	0	0
ANLAGEVERMÖGEN	19.887	20.163	-276	-1
Vorräte	0	0	0	0
Forderungen u. sonstige Vermögensgegenstände	535	435	100	23
Flüssige Mittel	383	26	357	1.373
UMLAUFVERMÖGEN	918	461	457	99
RAP	6	96	-90	-94
BILANZSUMME	20.811	20.720	91	4

PASSIVA	2017 T€	2016 T€	Abw. absolut	Abw. in %
Gezeichnetes Kapital	307	307	0	0
EIGENKAPITAL	307	307	0	0
Sonderposten für Zuschüsse	4.937	5.235	-298	-6
Rückstellungen	613	822	-209	-25
Verbindlichkeiten	14.954	14.356	598	4
- kurzfristig	4.420	1.629	2.791	171
- langfristig	10.534	12.727	-2.193	-17
FREMDKAPITAL	15.567	15.178	389	3
RAP	0	0	0	0
BILANZSUMME	20.811	20.720	91	0

Sonstige Wirtschaftszahlen	2017	2016	Abweichung absolut	Abw. in %
Mitarbeiter	34	36	-2	-5,5
davon Auszubildende	5	3	2	66

9. Geschäftsverlauf und voraussichtliche Entwicklung des Unternehmens

Geschäftsführung:

Am 24.05.2016 wurde Herr Ralf Kirch zum Geschäftsführer der Gesellschaft bestellt.

Mit Beschluss des Aufsichtsrates vom 29.08.2016 wurde Herr Valentin Holzer zum weiteren Geschäftsführer bestellt.

Geschäftsverlauf:

Die Gesellschaft weist auch im Geschäftsjahr 2017 ein deutlich negatives Ergebnis i. H. v. 2.688 TEUR aus. Dieses liegt 594 TEUR unter dem Vorjahreswert von 3.282 TEUR und mit 948 TEUR unter dem Planwert i. H. v. 3.636 TEUR.

Bei einem weiter ansteigenden Umsatz wurden insgesamt 474 Veranstaltungen mit 314.116 Besuchern an 445 Veranstaltungstagen durchgeführt. Dies entspricht einem leichten Anstieg bei den Veranstaltungstagen. Bei der Anzahl der Besucher war ein leichter Rückgang gegenüber dem Vorjahr zu verzeichnen.

Ausblick sowie Chancen und Risiken zukünftiger Entwicklungen:

Die Gesellschaft wird auch im Geschäftsjahr 2018 mit einem geplanten Jahresfehlbetrag von 3.782 TEUR ein deutlich negatives Ergebnis ausweisen. Sie ist aufgrund der Kapitalausstattung abhängig von der jährlichen Verlustübernahme durch die Gesellschafter und der stetigen Zurverfügungstellung von Liquidität. Die alleinigen Verlustübernahmen der Gesellschafter decken die notwendige Liquidität nicht. Um die Liquidität, insbesondere zur Tätigkeit notwendiger Investitionen und Rückzahlung der bestehenden Verbindlichkeiten über das Berichtsjahr hinaus sicherzustellen, ist die Gesellschaft auf weitere Bank- oder Gesellschafterdarlehen an-

gewiesen. Hierzu finden Verhandlungen mit den Gesellschaftern statt, bis zu deren Abschluss die Gesellschaft zur Liquiditätssicherung auf eine bestehende Kontokorrentlinie bei der Hausbank sowie einen Verfügungsrahmen im Liquiditätspool des Landes zurückgreifen kann.

Die Gesellschaft unterliegt Risiken, welche durch das Alter der vermieteten Hallen bedingt sind. Die Risiken umfassen insbesondere ungewisse Instandhaltungsnotwendigkeiten aufgrund mit dem Alter einhergehender Attraktivitätsverluste der Objekte. In den Geschäftsjahren 2017 und 2018 sollen dringend erforderliche Investitionen an den Gebäuden der Saarlandhalle und Congresshalle umgesetzt werden. Diese belasten das Ergebnis und die Liquidität der Gesellschaft entsprechend. Bis zur abschließenden Finanzierung über Bank- oder Gesellschafterdarlehen hat der Gesellschafter Saarland zur Zwischenfinanzierung das Limit der CCS GmbH im Liquiditätspool des Saarlandes von 1,0 Mio EUR auf 4,0 Mio erhöht. Für die Finanzierung der Investitionen in der Congresshalle wurde beim Ministerium für Wirtschaft, Arbeit, Energie und Verkehr ein Antrag auf Gewährung von Fördermitteln für touristische Infrastruktur gestellt.

Zur Überbrückung des strukturellen Defizits wurde mit Schreiben des Ministeriums für Finanzen und Europa vom 11. September 2017 mit der CCS GmbH seitens des Gesellschafter Saarland die Möglichkeit eingeräumt, über den bereits bestehenden Rahmen von 4,0 Mio EUR hinaus, den Liquiditätspool des Saarlandes zusätzlich mit einem Betrag bis zu 3,1 Mio. EUR in Anspruch zu nehmen.

Die vorliegenden Buchungen und Optionen sind auch für 2018 wiederum vielversprechend und lassen auf eine gute Auslastung hoffen. Die Gesellschaft erzielt strukturelle Verluste und ist in ihrem Bestand und ihrer Entwicklung weiter von den regelmäßigen Leistungen der Gesellschafter abhängig.

City-Marketing Saarbrücken GmbH

Bahnhofstr. 31
66111 Saarbrücken
www.saarbruecken.de

Tel.: 0681/93809-21
Fax: 0681/93809-38
Email: alexander.hauck@city-sb.de

1. Geschäftsführung

Alexander Hauck

2. Gründung der Gesellschaft

2005

3. Stammkapital der Gesellschaft

25.000 €

4. Beteiligungsverhältnisse (seit 01.01.2018)

Landeshauptstadt Saarbrücken

100 %

5. Unternehmensgegenstand (seit 01.01.2018)

Ziel und Zweck der Gesellschaft ist die Förderung, Aufwertung und attraktive Gestaltung der Saarbrücker Innenstadt sowie die Förderung des Kongresswesens und der Tourismus' an der Saar, insbesondere im Gebiet des Stadtverbandes Saarbrücken. Dadurch soll der Wirtschaftsstandort Saarbrücken gestärkt und als Oberzentrum der Region hervorgehoben werden. Die Gesellschaft strebt eine enge Zusammenarbeit mit allen an, deren

Aufgaben ebenfalls auf dieses Ziel gerichtet sind. Die Gesellschaft soll sich hierbei auf die Arbeit in den bestehenden Vereinigungen stützen und mit ihnen zusammenarbeiten, im Interesse der Zielsetzung gemeinsame Aktivitäten koordinieren und fördern. Darüber hinaus können zur Wahrnehmung ihrer Ziele eigene Maßnahmen beschlossen und durchgeführt werden.

6. Aufsichtsrat (seit 01.01.2018)

§ 6 Gesellschaftsvertrag

(1) Die Gesellschaft hat einen Aufsichtsrat, auf den die Bestimmungen des Aktiengesetzes nur aufgrund konkreter Verweisung im Gesellschaftsvertrag Anwendung finden. Der Aufsichtsrat besteht aus neun Mitgliedern. Jedes Mitglied hat eine/n Verhinderungsvertreter/in, der/die nach dem gleichen Verfahren wie die Aufsichtsratsmitglieder bestimmt wird. Auf Grund gemeinderechtlicher Vorschriften ist eine Verhinderungsvertretung für die Hauptverwaltungsbeamten/innen einschließlich deren besondere Vertreter/innen nicht zulässig.

(2) Dem Aufsichtsrat gehören an:

- a) die Oberbürgermeisterin/der Oberbürgermeister der Landeshauptstadt Saarbrücken als Vorsitzende/r
- b) 8 weitere Vertreter/innen der Landeshauptstadt Saarbrücken, die von der Gesellschafterversammlung auf Vorschlag des Stadtrates aus dessen Mitte gewählt werden.

(3) Der Aufsichtsrat wählt für jede Amtsperiode aus seiner Mitte eine/n stellvertretende/n Vorsitzende/n

Mitglieder des Aufsichtsrates:**Bis 31.12.2017:**

Charlotte Britz, Oberbürgermeisterin, (Vorsitz)
Gabriele Herrmann, CDU
Elisabeth Rammel, SPD
José Rodriguez Maicas, B'90/ Die Grünen
Lothar Schnitzler, Die Linke
Sebastian Kurth, Verkehrsverein Saarbrücken
e.V.
Walter Poggenpohl, Verkehrsverein Saarbrücken
e.V.
Michael Genth, stv. AR-Vorsitzender Verein für
Handel und Gewerbe
Max Schoenberg, Verein für Handel und
Gewerbe

Ab 01.01.2018 bis 31.12.2018:

Ralf Latz, besonderer Vertreter der
Oberbürgermeisterin, (Vorsitz)
Elisabeth Rammel, SPD
Mirco Bertucci, SPD
Patrick Kratz, SPD
Gabriele Hermann, CDU
Alexander Bersin, CDU
Dr. Christel Weins
Lothar Schnitzler, Die Linke
José Ignacio Rodriguez Maicas, B'90/Die Grünen

Verhinderungsvertreter:

Elke Masurek, CDU
Josephine Ortleb, SPD
Thomas Brass, B'90/ Die Grünen
Michael Bleines, Die Linke
N.N.

N.N.

N.N.

N.N.

Theo Schmitt, SPD
Britta Blau, SPD
Klaus Burgemeister, SPD
Andreas Neumüller, CDU
Sascha Grimm, CDU
Stefan Brand, CDU
Patricia Schumann, Die Linke
Thomas Brass, B'90/Die Grünen

7. Beteiligung an anderen Gesellschaften (unmittelbar) (seit 01.01.2018)

Keine

8. Vermögens-, Finanz- und Ertragslage

AKTIVA	2017 T€	2016 T€	Abw. absolut	Abw. in %
Immaterielles Vermögen	0	0	0	0
Sachanlagen	0	0	0	0
Finanzanlagen	0	0	0	0
ANLAGEVERMÖGEN	0	0	0	0
Vorräte	0	0	0	0
Forderungen und sonstige Vermögensgegenstände	107	118	-11	-9
Flüssige Mittel	318	285	33	12
UMLAUFVERMÖGEN	425	403	22	5
RAP	3	3	0	0
BILANZSUMME	428	406	22	5

PASSIVA	2017 T€	2016 T€	Abw. absolut	Abw. in %
Gezeichnetes Kapital	25	25	0	0
Rücklagen			0	0
Gewinn- / Verlustvortrag	16	15	1	7
Jahresüberschuss/-fehlbetrag	1	1	0	0
EIGENKAPITAL	42	41	1	2
Sonderposten			0	0
Rückstellungen	10	10	0	0
Verbindlichkeiten	375	354	21	6
- kurzfristig	375	354	21	6
- langfristig			0	0
FREMDKAPITAL	385	364	21	6
RAP	1	1	0	0

Gewinn- und Verlustrechnung	2017 T€	2016 T€	Abw. absolut	Abw. in %
Umsatzerlöse	64	67	-3	-4
Bestandsveränderungen			0	0
aktivierte Eigenleistungen			0	0
sonst. betr. Erträge	230	235	-5	-2
Gesamtleistung	294	302	-8	-3
Materialaufwand	2	0	2	0
Personalaufwand	140	145	-5	-3
Abschreibungen	0	1	-1	-100
sonstiger betr. Aufwand	151	155	-4	-3
sonstige Steuern	0	0	0	0
Betriebsergebnis	1	1	0	0
Beteiligungs- und Finanzergebnis		0	0	0
Neutrales Ergebnis		0	0	0
ausserordentliches Ergebnis		0	0	0
Ertragssteuern		0	0	0
Jahresergebnis	1	1	0	0

Sonstige Wirtschaftszahlen	2017	2016	Abw. absolut	Abw. in %
Mitarbeiter	4	4	0	0
davon Auszubildende/Trainees	1	1	0	0
Stand 01.04.2019: 4				
davon Auszubildende/Trainees: 1				
Investitionen (T€) (Anlagenzugänge) (ohne Finanzanlagen)			0	0

9. Geschäftsverlauf und weitere Entwicklung des Unternehmens

Die Umsatzerlöse lagen im Berichtsjahr mit 64 T€ leicht unter Vorjahresniveau. Sie wurden im Wesentlichen durch die Vermietung von Flächen und Ständen sowie Sponsoreneinnahmen und Werbekostenzuschüsse anlässlich verschiedener Veranstaltungen wie verkaufsoffene Sonntage und des Eventtages erzielt. Die maximale Zuschusshöhe laut Betrauungsakt in Höhe von 147 T€ wurde von der Landeshauptstadt Saarbrücken gewährt. Das Geschäftsjahr schließt mit einem Jahresüberschuss von 0,4 T€.

Per Asset Deal vom 20.12.2017 gingen das Anlagevermögen, das Personal sowie bestehende Verträge der Kongress- und Touristik Service Region Saarbrücken GmbH (Kontour) zum 01.01.2018 auf die City-Marketing Saarbrücken GmbH über, die zum 01.01.2018 den Geschäftsbetrieb der Kontour weiterführen wird. Gleichzeitig gibt die Kontour ihren Geschäftsbetrieb zum 01.01.2018 auf, verbunden mit einem entsprechenden, erfolgten Liquidationsbeschluss zum 31.12.2017. Damit übernimmt

die City-Marketing Saarbrücken GmbH neben ihren bisherigen Aufgaben des klassischen City-Marketings ab 01.01.2018 dann auch die Aufgaben des Tourismusmarketings insbesondere im Gebiet des Stadtverbands (Regionalverband) Saarbrücken.

Die Planzahl der Umsatzerlöse für das Jahr 2018 beläuft sich auf etwa 210 T€. Die Geschäftsführung erwartet ein leicht negatives Ergebnis. Die Bezuschussung der Gesellschaft war zunächst für drei Jahre bis Ende 2008 vorgesehen. Durch Stadtratsbeschluss vom 30.09. 2008 wurde der Bestand der Gesellschaft für weitere drei Jahre gesichert.

Der mit der Landeshauptstadt Saarbrücken abgeschlossene und von der Gesellschafterversammlung am 17.12.2012 beschlossene Betrauungsakt sichert die Finanzierung der Gesellschaft vom 01.01.2013 bis 31.12.2022.

In den Folgejahren ist mit weiterhin konstanten Ertragszahlen zu rechnen.

Kongress- und Touristik Service Kontour Region Saarbrücken GmbH

Bahnhofstr. 31
66111 Saarbrücken

www.die-region-saarbruecken.de

Tel.: 0681/93809-0

Fax: 0681/93809-38

Email: alexander.hauck@kontour.de

1. Geschäftsführung 2017

Alexander Hauck

2. Gründung der Gesellschaft

1993

3. Stammkapital der Gesellschaft

255.800 €

4. Beteiligungsverhältnisse 2017

Gesellschaft für Kommunalanlagen und Beratung Saarbrücken mbH	5 %	12.790 €
Congress-Centrum Saar GmbH	20 %	51.160 €
Saarmesse	5 %	12.790 €
Verkehrsverein Saarbrücken e.V.	55 %	140.690 €
Saarland-Spielbank GmbH	5 %	12.790 €
Regionalverband Saarbrücken	10 %	25.580 €

5. Unternehmensgegenstand 2017

Gesellschaftszweck der Kontour - Kongress- und Touristik Service GmbH ist die Förderung des

Kongresswesens und des Tourismus an der Saar, insbesondere in der Region Saarbrücken.

6. Zweck der Beteiligung 2017

Die Förderung des Kongresswesens und des Tourismus an der Saar,

insbesondere in der Region Saarbrücken.

7. Aufsichtsrat 2017

§ 9 Zusammensetzung des Aufsichtsrates

(1) Die Gesellschaft hat einen Aufsichtsrat. Der Aufsichtsrat besteht aus mindestens elf Mitgliedern.

Sitzverteilung im Aufsichtsrat:

1 KBS
1 Saarmesse
1 Spielbank Saarbrücken
1 Congress Centrum Saar GmbH
6 Verkehrsverein Saarbrücken e.V.
1 Regionalverband Saarbrücken

8. Vermögens-, Finanz- und Ertragslage

AKTIVA	2017 T€	2016 T€	Abw. absolut	Abw. in %
Immaterielles Vermögen	0	0	0	0
Sachanlagen	5	7	-2	-29
Finanzanlagen			0	0
ANLAGEVERMÖGEN	5	7	-2	-24
Vorräte	0	0	0	0
Forderungen und sonstige Vermögensgegenstände	64	105	-41	-39
Flüssige Mittel	285	256	29	11
UMLAUFVERMÖGEN	349	361	-12	-3
RAP	3	10	-7	-70
BILANZSUMME	357	378	-21	-5

PASSIVA	2017 T€	2016 T€	Abw. absolut	Abw. in %
Gezeichnetes Kapital	256	256	0	0
Rücklagen	8	8	0	0
Gewinn- / Verlustvortrag	20	20	0	0
Jahresüberschuss/-fehlbetrag	-21		-21	0
EIGENKAPITAL	263	284	-21	-7
Sonderposten			0	0
Rückstellungen	41	36	5	14
Verbindlichkeiten			0	0
- kurzfristig	53	58	-5	-9
- langfristig			0	0
FREMDKAPITAL			0	0
RAP	0	0	0	0
BILANZSUMME	357	378	-21	-6

Sonstige Wirtschaftszahlen	2017	2016	Abw. absolut	Abw. in %
Mitarbeiter	4	6	-2	-33
davon Auszubildende/Trainees	0	0	0	0
Stand 18.12.2017:				
davon Auszubildende/Trainees				
Investitionen (T€) (Anlagenzugänge) (ohne Finanzanlagen)	2	1	1	100

9. Geschäftsverlauf und weitere Entwicklung des Unternehmens

Die Umsatzerlöse lagen im Berichtsjahr mit 148 T€ unter Vorjahresniveau, aufgrund teilweiser Verlagerung von Aufgaben an den Verkehrsverein Saarbrücken (Betrauungsakt der LHS). Sie wurden im Wesentlichen erzielt in den Bereichen Zimmer- u. Restaurantvermittlung, Anzeigen, Gästeführungen, Gruppenbuchungen etc.

Die Erträge aus Zuschüssen der Landeshauptstadt sind mit 147 T€ beziffert, unter Berücksichtigung der Steuerbelastung (Umsatzsteuer auf Zuschüsse der Landeshauptstadt). Sowohl der Ertrag (Zuschuss) als auch der Aufwand aus der Personalgestellung der LHS Saarbrücken sind im Jahresabschluss 2017 entsprechend ausgewiesen. Das Geschäftsjahr schließt mit einem Bilanzverlust von – 756,68 €.

Mit Beschluss vom 11.12.2017 hat die Gesellschafterversammlung die Liquidation der Gesellschaft zum 31.12.2017 beschlossen. Per Asset Deal vom 20.12.2017 gingen das Anlagevermögen, das Personal sowie bestehende Verträge der Gesellschaft zum 01.01.2018 auf die City-Marketing Saarbrücken GmbH über, die ab 01.01.2018 den Geschäftsbetrieb der Gesellschaft weiterführt.

Saarmesse GmbH

An der Saarlandhalle 1
66113 Saarbrücken

www.saarmesse.de

Saarmesse

Tel.: 0681/905-1852

Fax: 0681/905-1263

Email: messe@saarmesse.de

1. Geschäftsführung

Marion Linder
Ralf Kirch

2. Gründung des Betriebes

1950

3. Stammkapital des Betriebes

216.295,00 €

4. Beteiligungsverhältnisse

Landeshauptstadt Saarbrücken

100 %

216.295,00 €

5. Unternehmensgegenstand

Gegenstand des Unternehmens ist die Planung, Organisation und Durchführung von Messen und Ausstellungen und anderen Eigen- oder Fremdveranstaltungen zur Förde-

rung von Industrie, Handel und Handwerk sowie die Vermietung von Messehallen und Freigelände für Veranstaltungen.

6. Aufsichtsrat

§ 7

(2) Dem Aufsichtsrat gehören an:
a) die Oberbürgermeisterin oder der Oberbürgermeister der Landeshauptstadt Saarbrücken als Vorsitzende bzw. Vorsitzender

b) zehn weitere Vertreterinnen oder Vertreter der Landeshauptstadt Saarbrücken, die von der Gesellschafterversammlung auf Vorschlag des Stadtrates der Landeshauptstadt Saarbrücken gewählt werden.

Mitglieder des Aufsichtsrates: (31.12.2017)

Charlotte Britz, Oberbürgermeisterin, (Vorsitz)
Peter Bauer, SPD
Harald Müller, SPD
Theo Schmitt, SPD
Britta Blau, SPD
Sascha Grimm, CDU
Gabriele Herrmann, CDU
Dr. Daniel Turchi, CDU
Sascha Zehner, CDU
Claudia Stader, die Linke
José Rodriguez-Maicas, B'90/die Grünen

Verhinderungsvertreter:

Philipp Schneider, SPD
Harald Müller, SPD
Karl Brixius, SPD
Mirco Bertucci, SPD
Uwe Conradt, CDU
Hermann Hoffmann, CDU
Anke Schwindling, CDU
Peter Strobel, CDU
Jasmin Pies, die Linke
Torsten Reif, B'90/die Grünen

7. Beteiligung an anderen Gesellschaften
keine

8. Vermögens-, Finanz- und Ertragslage

AKTIVA	2017 T€	2016 T€	Abw. absolut	Abw. in %
Immaterielles Vermögen	13	20	-7	-35
Sachanlagen	52	307	-255	-83
Finanzanlagen	0	0	0	0
ANLAGEVERMÖGEN	65	327	-262	-80
Vorräte	0	0	0	0
Forderungen u. sonstige Vermögensgegenstände	182	302	-120	-40
Flüssige Mittel	1.489	1.162	327	28
UMLAUFVERMÖGEN	1.671	1.464	207	14
RAP	4	5	-1	-20
akt. UB aus der Vermögensverr. Nicht durch EK gedeckter FB	0	0	0	0
	0	1.741	-1.741	-100
BILANZSUMME	1.740	3.537	-1.797	-51

PASSIVA	2017 T€	2016 T€	Abw. absolut	Abw. in %
Gezeichnetes Kapital	216	216	0	0
Rücklagen	28	28	0	0
Gewinn- / Verlustvortrag	-1.985	-2.969	984	-33
Jahresüberschuss/-fehlbetrag	2.772	984	1.788	182
Nicht gedeckter Fehlbetrag	0	1.741	-1.741	-100
EIGENKAPITAL	1.031	0	1.031	0
Sonderposten	0	0	0	0
Rückstellungen	311	521	-210	-40
Verbindlichkeiten	398	3.016	-2.618	-87
FREMDKAPITAL	709	3.537	-2.828	-80
RAP	0	0	0	0
BILANZSUMME	1.740	3.537	-1.797	-51

Sonstige Wirtschafts- zahlen	2017	2016	Abweichung absolut	Abw. in %
Mitarbeiter	7	12	-11	- 47%
davon Auszubildende	0	0	0	0

9. Geschäftsverlauf und voraussichtliche Entwicklung des Unternehmens

Geschäftslage

Die Geschäftstätigkeit der Saarmesse GmbH erstreckt sich auf das Veranstalten von eigenen Messen zur Förderung von Industrie, Handel sowie Handwerk. Dabei handelt es sich derzeit ausschließlich um B2C Veranstaltungen (Publikums-messen). Das wirtschaftliche Risiko trägt die Gesellschaft selbst.

Nach Aufgabe des Messegeländes und dem Verkauf der Messehallen an die Landeshauptstadt Saarbrücken hat die Saarmesse GmbH den Geschäftszweig der Vermietung von Räumlichkeiten für Fremdveranstaltungen in 2017 aufgegeben.

Die Eigenveranstaltungen der Saarmesse GmbH zählen zum regionalen Messemarkt, wobei sich aus den regionalen Gegebenheiten des Standortes Saarbrücken ein grenzüberschreitender Markt bis in den grenznahen Raum nach Frankreich und Luxemburg ergibt.

Für das Geschäftsjahr 2017 weist die Saarmesse GmbH ein positives Ergebnis in Höhe von 2.772 TEUR aus (Vorjahr: 984 TEUR). Hierin enthalten ist ein Gewinn von 3.432 TEUR aus dem Verkauf der Messehallen an die Landeshauptstadt Saarbrücken.

Im Jahresabschluss 2016 hat die Gesellschaft letztmalig einen nicht durch Eigenkapital gedeckten Fehlbetrag in Höhe von rund 1.741 TEUR ausgewiesen. Durch den Verkauf der restlichen Hallen beläuft sich das Eigenkapital in 2017 auf 1.030 T€.

Die gegenüber der Gesellschafterin Landeshauptstadt Saarbrücken bestehenden Verbindlichkeiten wurden im Zuge des Hallenverkaufs in Gänze verrechnet.

Der Gesellschaft standen im Laufe der Jahre 2017 und 2018 ausreichende liquide Mittel zur Verfügung.

Durch das positive Jahresergebnis 2017 ist jedoch mit Steuerzahlungen in nicht unerheblichem Maße zu rechnen (Körperschaft- und Gewerbesteuer, sowie Solidaritätszuschlag). Diese Steuerlast wird die Liquidität der Gesellschaft belasten.

Durch den Wegfall der großen Verbrauchermessen wurden auf der Erfolgsseite Umsatzrückgänge verzeichnet. Gleichzeitig konnte die Gesellschaft Kosteneinsparungen im Bereich des Personals und der sonstigen betrieblichen Aufwendungen erzielen.

Durch die endgültige Aufgabe des Messegeländes wird das Jahresergebnis 2018 ausschließlich vom operativen Messengeschäft der drei Eigenveranstaltungen geprägt sein. In diesem Bereich der Wirtschaftsförderung ist jedoch mit einem strukturellen Defizit zu rechnen.

Die getroffenen strategischen Entscheidungen für die Saarmesse GmbH werden auch Auswirkungen auf die künftige konzeptionelle Ausrichtung der Saarmesse GmbH und die Kooperation mit der CCS GmbH haben. Die Messeveranstaltungen werden auch weiterhin an alternativen Standorten in Saarbrücken stattfinden. Diese Situation wird aller Voraussicht nach so lange Bestand haben, bis ein neuer Messestandort aufgebaut wird.

Auch in den Folgejahren wird das betriebswirtschaftliche Risiko der Saarmesse nun maßgeblich von den Eigenveranstaltungen und deren Resonanz bei den Ausstellern und Besuchern abhängen. Dabei wird es wichtig sein, auch neue Messeformate zu entwickeln, um neue Besuchergruppen anzusprechen. Weiterhin werden die Kooperation mit der CCS GmbH und eine künftige engere Verknüpfung beider Gesellschaften zur Hebung von Synergien entscheidend für die künftigen Wirtschaftsjahre sein.

Projektgesellschaft Sanierung Ludwigsparkstadion mbH

Nell-Breuning-Allee 8
66115 Saarbrücken

www.ludwigspark-sb.de

Tel. 0681/8575-976

Fax 0681/8575-120

Email: info@ludwigspark-sb.de

1. Geschäftsführung

Projektgesellschaft Sanierung Ludwigsparkstadion mbH,
vertreten durch den Geschäftsführer
Jürgen Schäfer

2. Gründung der Gesellschaft

2013

3. Stammkapital der Gesellschaft

25.000,00 €

4. Beteiligungsverhältnisse

Landeshauptstadt Saarbrücken

100 %

25.000,00 €

5. Unternehmensgegenstand

Gegenstand des Unternehmens umfasst die Planung, Koordination, Betreuung und Realisierung von Umbau- und Modernisierungsarbeiten am Ludwigsparkstadion in Saarbrücken im Bestand.

Soweit gesetzlich zulässig und nach diesem Gesellschaftsvertrag nicht untersagt, ist die Gesellschaft zu allen Geschäften und Maßnahmen berechtigt, die dem unter Absatz 1 definierten Unternehmensgegenstand dienen.

6. Aufsichtsrat

§ 9 Gesellschaftsvertrag:

(1) Der Aufsichtsrat besteht aus vier Mitgliedern.

(2) Dem Aufsichtsrat gehören an:

a) zwei Vertreterinnen oder Vertreter, darunter die Oberbürgermeisterin oder der Oberbürgermeister, die von der Landeshauptstadt Saarbrücken entsandt und abberufen werden,

b) zwei Vertreterinnen oder Vertreter, die von der LEG Saar, Landesentwicklungsgesellschaft Saarland mbH entsandt und abberufen werden,

(3) Vorsitz und stellvertretender Vorsitz wechseln jeweils zur Hälfte der Amtsperiode zwischen der Oberbürgermeisterin bzw. dem Oberbürgermeister der Landeshauptstadt Saarbrücken und einem von der LEG Saar, Landesentwicklungsgesellschaft Saarland mbH bestimmten Aufsichtsratsmitglied, beginnend mit der Oberbürgermeisterin bzw. dem Oberbürgermeister der Landeshauptstadt Saarbrücken als Aufsichtsratsvorsitzender bzw. Aufsichtsratsvorsitzendem und einem von der LEG Saar, Landesentwicklungsgesellschaft

Saarland mit beschränkter Haftung bestimmten Aufsichtsratsmitglied als stellvertretender Vorsitzender bzw. stellvertretendem Vorsitzenden.

(4) Wird über die Amtsdauer nichts anderes bestimmt, so endet diese mit Beschluss der Gesellschafter über die Entlastung für das 4. Geschäftsjahr nach Beginn der Amtszeit. Das Geschäftsjahr, in dem die Amtszeit beginnt, wird dabei nicht mitgezählt.

(5) Im Falle einer Ersatzberufung endet die Amtszeit des neuen Mitglieds spätestens mit Ablauf der Amtszeit des weggefallenen Mitglieds.

(6) Jedes Mitglied kann sein Amt auch ohne wichtigen Grund jederzeit durch schriftliche Erklärung gegenüber der Gesellschaft niederlegen.

(7) Der/Die Aufsichtsratsvorsitzende wird ermächtigt, eine Vertreterin/einen Vertreter des 1. FC Saarbrücken e. V. als ständige Sachverständige/ständigen Sachverständigen zu benennen, die/der an den Aufsichtsratssitzungen als Gast beratend teilnehmen kann.

Mitglieder des Aufsichtsrates:

Stand: bis zum 08.09.2017

Charlotte Britz, Oberbürgermeisterin,
AR-Vorsitzende
Peter Bauer, SPD
Klaus Meiser, MdL
Stefan Pauluhn, MdL

7. Beteiligung an anderen Gesellschaften (unmittelbar)

Die Gesellschaft hält keine Beteiligungen.

1. Vermögens-, Finanz- und Ertragslage

AKTIVA	2017 T€	2016 T€	Abw. absolut	Abw. in %
Immaterielles Vermögen			0	0
Sachanlagen			0	0
Finanzanlagen			0	0
ANLAGEVERMÖGEN	0	0	0	0
Vorräte			0	0
Forderungen und sonstige Vermögensgegenstände	1	1	0	0
Flüssige Mittel	12	8	4	50
UMLAUFVERMÖGEN	13	9	4	44
RAP			0	0
BILANZSUMME	13	9	4	44

PASSIVA	2017 T€	2016 T€	Abw. absolut	Abw. in %
Gezeichnetes Kapital	25	25	0	0
Rücklagen	0	0	0	0
Gewinn- / Verlustvortrag	-21	-7	-14	200
Jahresüberschuss/-fehlbetrag	4	-13	17	-131
EIGENKAPITAL	8	5	3	60
Sonderposten			0	0
Rückstellungen	4	3	1	33
Verbindlichkeiten	1	1	0	0
- kurzfristig	1	1	0	0
- langfristig			0	0
FREMDKAPITAL	5	4	1	25
RAP			0	0
BILANZSUMME	13	9	4	44

Gewinn- und Verlustrechnung	2017 T€	2016 T€	Abw. absolut	Abw. in %
Umsatzerlöse	0	0	0	0
Bestandsveränderungen			0	0
aktivierte Eigenleistungen			0	0
sonst. betr. Erträge	11		11	0
Gesamtleistung	11	0	11	0
Materialaufwand	0	0	0	0
Personalaufwand			0	0
Abschreibungen			0	0
sonstiger betr. Aufwand	7	13	-6	-46
sonstige Steuern			0	0
Betriebsergebnis	4	-13	17	131
Beteiligungs- und Finanzergebnis			0	0
Neutrales Ergebnis			0	0
ausserordentliches Ergebnis			0	0
Ertragssteuern			0	0
Jahresergebnis	4	-13	17	131

Sonstige Wirtschaftszahlen	2017 T€	2016 T€	Abw. absolut	Abw. in %
Mitarbeiter	0	0	0	0
davon Auszubildende/Trainees			0	0
Stand 30.06.2018:				
davon Auszubildende/Trainees				
Investitionen (T€) (Anlagenzugänge) (ohne Finanzanlagen)	0	0	0	0

2. Geschäftsverlauf und weitere Entwicklung des Unternehmens

1. Gegenstand des Unternehmens, Gesellschaftszweck

Die Projektgesellschaft Sanierung Ludwigsparkstadion mbH wurde auf der Grundlage des Gesellschaftervertrages vom 18.11.2013 gegründet. Gesellschafter waren zum Gründungszeitpunkt:

Lfd. Nr.1: LEG Saar, Landesentwicklungsgesellschaft Saarland mbH (kurz LEG)
Lfd. Nr.2: Landeshauptstadt Saarbrücken, Gebäudemanagementbetrieb (kurz GMS)

Das Stammkapital der Gesellschaft beträgt EUR 25.000,-, das beide Gesellschafter zu gleichen Teilen (jeweils EUR 12.500,-) im Gründungsjahr (2013) vollständig eingezahlt haben.

Mit dem notariellen Kaufvertrag des amtierenden Notars Dr. Eberhard Klein vom 01.09.2016 hat die Landeshauptstadt Saarbrücken, Gebäudemanagementbetrieb (GMS) die Gesellschaftsanteile der LEG Saar übernommen und ist seit diesem Zeitpunkt alleiniger Gesellschafter.

Die Projektgesellschaft Sanierung Ludwigsparkstadion mbH hat gemäß Gesellschaftervertrag die Aufgabe, im Rahmen der Umbau- und Modernisierungsarbeiten am Ludwigsparkstadion in Saarbrücken die Planung, Koordination, Betreuung und Realisierung der Maßnahme zu übernehmen.

Als alleinvertretungsberechtigter Geschäftsführer ist Herr Jürgen Schäfer bestellt.

Die Organe der Gesellschaft sind:

1. Die Geschäftsführung
2. Der Aufsichtsrat
3. Die Gesellschafterversammlung

2. Geschäftsverlauf und Lage (Wirtschaftsbericht)

Im Berichtsjahr wurden insgesamt 2 Sitzungstermine zur zeitnahen Information des Aufsichtsrates durchgeführt. Die Aufsichtsratssitzungen fanden an folgenden Terminen statt:

- 1) Sitzung vom 06.04.2017
- 2) Sitzung vom 08.09.2017

Die Geschäftsbesorgung der Projektgesellschaft Sanierung Ludwigsparkstadion mbH hat im Berichtsjahr die GIU Gesellschaft für Innovation und Unternehmensförderung mbH, Saarbrücken, (im Folgenden kurz GIU mbH) als 100 % städtisches Tochterunternehmen übernommen. Im Rahmen dieses Auftrages wurden die „allgemeine Geschäftsbesorgung“, die Aufgaben zur Buchführung (nebst Erstellung des Jahresabschlusses) und die Steuerung und Koordination der Projektabläufe an die GIU mbH übertragen.

Zur Finanzierung des Bauvorhabens wurde zwischen dem Ministerium für Inneres und Sport (für die Landesseite) und der Landeshauptstadt Saarbrücken zum Ende des Jah-

res 2014 eine Finanzierungsvereinbarung abgeschlossen. Demnach fließt die anteilige Bereitstellung von Mitteln des Landes in Form von Zuschüssen direkt der Landeshauptstadt Saarbrücken (hier GMS als städtischer Eigenbetrieb und Eigentümer des Stadions) zu. Als Folge dieser Vereinbarung entfällt die ursprünglich in der Projektgesellschaft Sanierung Ludwigsparkstadion mbH gemäß Gesellschaftervertrag angedachte Realisierung des Stadionumbaus im eigenen Namen und auf eigene Rechnung. Seit dem 01.07.2015 erbringt die Projektgesellschaft Sanierung Ludwigsparkstadion mbH zum Stadionumbau keine eigenen Leistungen mehr, so auch im Berichtsjahr 2017.

Der alleinige Gesellschafter Landeshauptstadt Saarbrücken (hier GMS) erteilte der Geschäftsführung im Berichtsjahr den Auftrag, die Liquidation der Gesellschaft einzuleiten und als Grundlage für entsprechende Beschlüsse in den beteiligten Gremien Vorlagen zu erstellen. In der Aufsichtsratssitzung vom 08.09.2017 wurde der Liquidationsbeschluss der Gesellschaft zum 31.12.2017 einstimmig gefasst, ebenso in der Gesellschafterversammlung am gleichen Tag. Der zusätzlich erforderliche Stadtratsbeschluss erfolgte am 05.12.2017.

Die Bilanzsumme hat sich im Vergleich zum Vorjahr auf TEUR 13 (Vj. TEUR 9) erhöht. Die liquiden Mittel sind um 5 TEUR aufgrund der Darlehensgewährung des Gesellschafters in Höhe 11 TEUR gestiegen. Auf eine Rückzahlung des Darlehens wurde seitens des Gesellschafters verzichtet.

Auf der Passivseite hat sich das Eigenkapital um 4 TEUR auf 8 TEUR reduziert. Wesentliche Ursache für die Eigenkapitalentwicklung ist der Umstand, dass die Gesellschaft seit dem 2. Quartal 2015 keine Umsatzerlöse mehr erzielt, aber durch Geschäftsbesorgung und sonstigen betrieblichen Aufwand belastet ist. Durch die ertragswirksame Verbuchung des Darlehensverzichts konnte dieser Aufwand reduziert werden.

Die Gewinn- und Verlustrechnung weist für das Geschäftsjahr 2017 einen Jahresüberschuss von 4 TEUR aus.

3. Risikobericht

Die Projektgesellschaft Sanierung Ludwigsparkstadion mbH wird zum 31.12.2017 liquidiert. Das Liquidationsjahr begann mit der Veröffentlichung im Handelsregister zum 03.01.2018. Gemäß der gesetzlichen Vorgaben zum Gläubigerschutz wurde der Beginn des Liquidationsjahres im Bundesanzeiger und beim Amtsgericht am 09.01.2018 veröffentlicht.

Für die Liquidationsphase sind für Steuern, Jahresabschlussprüfung und Geschäftsbesorgungsentgelte ausreichende Mittel vorhanden.

4. Prognosebericht

Aufgrund der bereits eingeleiteten Liquidation entfallen in die Zukunft gerichtete Prognosen.

III

Finanzen

Sparkassenzweckverband Saarbrücken

**Neumarkt 17
66117 Saarbrücken**

ZV - SKS

**Körperschaft
des öffentlichen Rechts
Tel. 0681/504-2115
Fax: 0681/504-2591**

1. Vorstandsvorsteher/in bzw. stellvertretende/r Vorstandsvorsteher/in

im jährlichen Wechsel:

Oberbürgermeisterin Charlotte Britz
Regionalverbandsdirektor Peter Gillo

(ab 01.01.2017 - 30.04.2017)
(ab 01.05.2017 - 31.12.2017)

2. Gründung des Zweckverbandes

1983

3. Stammkapital des Zweckverbandes

kein Stammkapital

4. Mitglieder des Zweckverbandes

Die Mitglieder des Zweckverbandes sind:

der Regionalverband Saarbrücken
und die Landeshauptstadt Saarbrücken
seit 1983

und

die Mittelstadt Völklingen seit 2017

Die Verbandsmitglieder haften dem Zweckverband für seine Verbindlichkeiten entsprechend den intern vereinbarten Anteilen der Mitglieder des Sparkassenzweckverbandes Saarbrücken in folgendem Verhältnis:

Landeshauptstadt Saarbrücken
Regionalverband Saarbrücken
Mittelstadt Völklingen

5. Unternehmensgegenstand

Der Zweckverband ist Träger der Zweckverbandssparkasse, die aus der Zusammenführung der Kreissparkasse Saarbrücken und der Stadtparkasse Saarbrücken entstanden ist. Die Zweckverbandssparkasse trägt den Namen „Sparkasse Saarbrücken“.

Weiterhin wurde die Sparkasse Saarbrücken mit Wirkung der Gesamtrechts-

nachfolge durch Übertragung des Vermögens der Stadtparkasse Völklingen auf die Sparkasse Saarbrücken durch Aufnahme mit der Stadtparkasse Völklingen vereinigt.

6. Zweckverbandsversammlung

§ 4 der Satzung

Zusammensetzung der Verbandsversammlung

(1) Die Verbandsversammlung besteht aus:

dem Regionalverbandsdirektor,
dem Oberbürgermeister der
Landeshauptstadt Saarbrücken,
dem Oberbürgermeister der
Mittelstadt Völklingen
und 28 weiteren Mitgliedern.

den des Regionalverbandes Saarbrücken und zwei Bürger der Mittelstadt Völklingen sein. Weitere Mitglieder der Verbandsversammlung können nur Personen sein, die auch dem Verwaltungsrat der Sparkasse gem. § 11 SSpG angehören können, jedoch keine Sparkassenbedienstete.

(2) Die weiteren Mitglieder und Ersatzleute werden von den Vertretungskörperschaften der Verbandsmitglieder für die Dauer der Amtszeit der Vertretungskörperschaften widerruflich gem. § 114 Abs. 2 KSVG bestellt. Die Landeshauptstadt Saarbrücken und der Regionalverband Saarbrücken bestellen je 13 weitere Mitglieder, die Mittelstadt Völklingen 2 weitere Mitglieder. Von den weiteren Mitgliedern müssen 13 Bürger der Landeshauptstadt Saarbrücken, 13 Bürger der übrigen Gemein-

(3) Nach Ablauf der Amtszeit der weiteren Mitglieder der Verbandsversammlung üben diese ihre Tätigkeit in der Verbandsversammlung bis zur Bestellung der neuen weiteren Mitglieder weiter aus. Die Neubestellung der weiteren Mitglieder hat spätestens vier Monate nach Beginn der Amtszeit der neugewählten Vertretungskörperschaften der Verbandsmitglieder zu erfolgen.

Mitglieder der Verbandsversammlung des Sparkassenzweckverbandes Saarbrücken – Stand 31.12.2017:

Verbandsvorsteher/in bzw. stellvertretende/r Verbandsvorsteher/in

im jährlichen Wechsel

Oberbürgermeisterin Charlotte Britz

(ab 01.01.2017 - 30.04.2017)

Regionalverbandsdirektor Peter Gillo

(ab 01.05.2017 - 31.12.2017)

Oberbürgermeister der Mittelstadt Völklingen Klaus Lorig

Weitere Mitglieder

Britta Blau, SPD, Stadtrat
Manfred Boussonville, SPD, Regionalversammlung
Uwe Conradt, MdL, CDU, Stadtrat
Norbert Degen, SPD, Regionalversammlung
Frank Dennert, CDU, Regionalversammlung
Helmut Donnevert, CDU, Regionalversammlung
Edith Eckert, CDU, Stadtrat
Gabriele Herrmann, CDU, Stadtrat
Manfred Jost, B'90 / Die Grünen, Regionalversamml.
Kerstin Jugl-Koch, CDU, Regionalversammlung
Günther Karcher, SPD, Stadtrat
Claudia Kohde-Kilsch, Die Linke, Stadtrat
Karsten Krämer, FDP, Stadtrat
Erik Kuhn, SPD Stadtrat Völklingen
Uwe Munkelt, CDU, Regionalversammlung
Jasmin Pies, Die Linke, Stadtrat
Stefan Rabel, CDU Stadtrat Völklingen
Torsten Reif, B'90 / Die Grünen, Stadtrat
Esther Janine Rippel, SPD, Stadtrat
Dr. Stephan Schmidt, SPD, Regionalversammlung
Volker Schmidt, MdL, SPD, Regionalversammlung
Philipp Schneider, SPD, Stadtrat
Jörg Schwindling, CDU, Regionalversammlung
Peter Strobel, MdL, CDU, Stadtrat
Jürgen Trenz, Die Linke, Regionalversammlung
Peter Walz, CDU, Regionalversammlung
Claudia Willger, B'90 / Die Grünen, Stadtrat
Rainer Ziebold, SPD, Regionalversammlung

Ersatzmitglieder

Patrick Kratz
Rosemarie Moog
Stefan Brand
Dagmar Grlinger
Timo Flätgen
Manfred Paschwitz
Rainer Ritz
Alexander Kessler

Renate Schiel-Kallenbrunnen
Josephine Ortleb
Lothar Schnitzler
Sven Wagner
Brunhilde Folz
Evelyne Reichelt
Michael Bleines
Karsten Vitz
Karin Burkhart
Harald Müller
Denise Klein
Michael Ney
Susanne Nickolai
Dr. Volker Christmann
Dr. Volker Krämer
Sigurd Gilcher
Dr. Erika Heit
Karin Burkhart
Beate Dinger

7. Beteiligung an anderen Gesellschaften

keine Beteiligung

8. Vermögens-, Finanz- und Ertragslage

Sonstige Wirtschaftszahlen	2017	2016	Abw. absolut	Abw. In %
Mitarbeiter	0	0	0	0
Haushaltsplan, Einnahme/Ausgabe festgesetzt (in T€)	32,5	31,85	0,65	2,04
Kassenmäßiger Abschluss gem. § 40 KommHVO	22,98	30,47	-7,49	-24,58
Soll-Einnahmen (T€)	22,98	30,47	-7,49	-24,58
Soll-Ausgaben (T€)	22,98	30,47	-7,49	-24,58
Ist-Einnahmen	22,98	30,47	-7,49	-24,58
Ist-Ausgaben	22,98	30,47	-7,49	-24,58
Haushaltsreste	0,00	0,00	0,00	0,00

Sparkasse Saarbrücken

Am Neumarkt
66117 Saarbrücken

www.spk-sb.de

SKS

Rechtsfähige Anstalt
des öffentlichen Rechts

Tel. 0681/504-0

Fax: 0681/504-2199

Email: spk-sb@t-online.de

1. Vorstand

Hans-Werner Sander, Vorstandsvorsitzender
Uwe Kuntz, stellvertr. Vorstandsvorsitzender
Uwe Johmann
Frank Saar

2. Gründung der Gesellschaft

1984 (Jahr der Fusion)

3. Stammkapital der Gesellschaft

Das haftende Eigenkapital der Sparkasse Saarbrücken gemäß § 10 KWG beläuft sich am Bilanzstichtag auf **503,0 Mio. €**.

4. Beteiligungsverhältnisse

Träger der Sparkasse Saarbrücken ist zu 100 % der Sparkassenzweckverband, dem als Mitglieder die Landeshauptstadt

Saarbrücken, der Regionalverband Saarbrücken und die Stadt Völklingen angehören.

5. Unternehmensgegenstand

Die Sparkasse Saarbrücken ist Mitglied des Sparkassenverbandes Saar und damit dem Deutschen Sparkassen und Giroverband e. V., Berlin, angeschlossen. Die Sparkasse ist ein Wirtschaftsunternehmen mit der Aufgabe, vorrangig in ihrem Geschäftsgebiet die Versorgung mit geld- und kreditwirtschaftlichen Leistungen sicherzustellen. Die Sparkasse stärkt

den Wettbewerb im Kreditgewerbe. Sie erbringt ihre Leistungen für die Bevölkerung, die Wirtschaft und die öffentliche Hand unter Berücksichtigung der Markterfordernisse. Die Sparkasse fördert den Sparsinn und die Vermögensbildung breiter Bevölkerungskreise und die Wirtschaftserziehung der Jugend.

6. Verwaltungsrat/Kreditausschuss

Verwaltungsrat

§ 8 Saarländisches Sparkassengesetz

Zusammensetzung des Verwaltungsrats

(1) Der Verwaltungsrat besteht aus dem Vorsitzenden und den weiteren Mitgliedern. Die Zahl der weiteren Mitglieder wird durch die Satzung bestimmt. Sie muss durch drei teilbar sein und darf die Zahl achtzehn nicht übersteigen.

(2) Weitere Mitglieder des Verwaltungsrates sind zu je einem Drittel

1. sachkundige Mitglieder, die der Vertretungskörperschaft des Trägers angehören;

2. sachkundige Mitglieder, die der Vertretungskörperschaft des Trägers nicht angehören.

3. Beschäftigte der Sparkasse.

§ 6 Saarländisches Sparkassengesetz

Zuständigkeiten der Vertretungskörperschaft des Trägers:

Die Vertretungskörperschaft des Trägers wählt die Mitglieder des Verwaltungsrats nach § 8 Abs. 2 Nr. 1 und 2.

§ 7 Satzung Sparkasse Saarbrücken

Verwaltungsrat

(1) Der Verwaltungsrat besteht aus dem Vorsitzenden und den weiteren 18 Mitgliedern.

(2) Weitere Mitglieder des Verwaltungsrates sind zu je einem Drittel

1. sachkundige Mitglieder, die der Vertretungskörperschaft des Trägers angehören;

2. sachkundige Mitglieder, die der Vertretungskörperschaft des Trägers nicht angehören;

3. Beschäftigte der Sparkasse

Mitglieder des Verwaltungsrates:

Stand: Juli 2018

Vorsitzender (bzw. stellv. Vorsitzender nach § 8 der Satzung des Sparkassenzweckverbandes) im jährlichen Wechsel:
Charlotte Britz, Oberbürgermeisterin (ab 01.05.2018)

Peter Gillo, Direktor des Regionalverbandes Saarbrücken (*bis 30.04.2018*)

Michael Adam, CDU, Regionalversammlung

Dr. Gerhard Bauer, CDU, Stadtrat

Peter Bauer, SPD, Stadtrat

Roland Bentz

Karin Bernhard

Pia – Maria Blankenburg

Winfried Jung, Linke, Stadtrat

Günther Karcher, SPD, Stadtrat

Thomas Linnemann-Emden

Manfred Michler

Norbert Moy, CDU, Regionalversammlung

Torsten Reif, Grüne, Stadtrat

Volker Schmidt SPD, Regionalversammlung

Frank Schuler

Jörg Schwindling, CDU, Regionalversammlung

Karlheinz Wiesen, SPD, Regionalversammlung

Rainer Ziebold, SPD, Regionalversammlung

Gastmitglied:

Christiane Blatt, Oberbürgermeisterin der Stadt Völklingen

Kreditausschuss
§ 13a Sparkassengesetz
Bildung von Ausschüssen

(
 1) Der Verwaltungsrat bildet aus seiner Mitte einen Kreditausschuss. Dieser besteht aus
 1. dem Verwaltungsratsvorsitzenden als Vorsitzenden; der wird im Verhinderungsfalle von seinem Stellvertreter im Verwaltungsrat vertreten;
 2. bis zu sechs vom Verwaltungsrat für die Dauer seiner Amtszeit bestellten Mitglie-

dern des Verwaltungsrates nach § 8 Abs. 2 Nr. 1 und 2. Für jedes Mitglied wird ein Stellvertreter bestellt. § 9 Abs. 1 Sätze 2 und 3 gelten entsprechend
 (2) Dem Kreditausschuss obliegt die Zustimmung zur Gewährung von Krediten, soweit ihm diese durch den Verwaltungsrat übertragen ist.

Mitglieder des Kreditausschusses:
Stand: Juli 2018

Peter Gillo, Vorsitzender ab 01.05.17 bis 30.04.2018
Charlotte Britz, Vorsitzende ab 01.05.18 bis 30.04.2019
 Michael Adam
Peter Bauer
 Norbert Moy
 Volker Schmidt
 Karlheinz Wiesen

Vertreter im Kreditausschuss:
Stand: Juli 2018

Jörg Schwindling
Günter Karcher
 Torsten Reif
Rainer Ziebold
Winfried Jung

7. Beteiligung an anderen Gesellschaften

	Nennwert / T€	Anteil in %
Saarland Feuerversicherung AG, Saarbrücken	2.296,0	17,19
GSW – Saarländische Wohnungsbaugesellschaft mbH, SB	404,0	22,57
Gekoba – Gesellschaft für Gewerbe und Kommunalbauten mbH, Saarbrücken	253,6	31,00
ASS, Aufbaugesellschaft Saarbrücker Schloss GmbH, Saarbrücken	48,6	38,00
Saarbrücker gemeinnützige Siedlungsgesellschaft mbH	162,0	0,93
Sparkassenfördergesellschaft Saar mbH	2,2	8,60
S-Pro-Finanz	50,0	100
Saarländische Wagnisfinanzierungsgesellschaft mbH, Saarbrücken	980,7	9,95
Sparkassen Leasing-, Online-Broker und Beteiligungsgesellschaft Saar mbH, Saarbrücken	8,0	28,57
Deutsche Sparkassen Leasing AG & Co. KG, Bad Homburg v.d.H.	883,6	0,37
Saar Connect GmbH, Saarbrücken	12,5	50,00
Gesellschaft für Wirtschaftsförderung, Innovationen und Stadtmarketing mbH, Völklingen	22,0	19,13
Deutsche CrowdInvest GmbH	120,0	60,00
Sparkassen / SIKB Beteiligungsgesellschaft, Saarbrücken	265,1	10,60
S-Partner Kapital AG, München	191,0	4,62
Erwerbsgesellschaft der S-Finanzgruppe mbH & Co. KG	19.926,4	0,52
S-BargeldService GmbH	98,0	49,00
Stadtentwicklungsgesellschaft Völklingen mbH	200,0	8,00

8. Vermögens-, Finanz- und Ertragslage

Wirtschaftszahlen	2017	2016	Abw. absolut	Abw. in %
Mitarbeiter	1.252	1.186	66	5,6
- davon Auszubildende	85	74	11	14,9
Bilanzsumme (T€)	7.352.846	7.299.337	53.509	0,7
Jahresüberschuss	8.791	10.901	-2.110	-19,4
Leistungszahlen in Mio. €				
Verbindlichkeiten gegenüber Kunden				
- Spareinlagen	2.168,1	2.251,5	-83,4	-3,7
- Unverbriefte Verbindlichkeiten	2.564,4	2.107,8	456,6	21,7
- Verbriefte Verbindlichkeiten	0,0	0,0	0,0	0,0
Forderungen an Kunden insgesamt:	5.150,7	5.041,2	109,5	2,2
- davon durch Grundpfandrechte gesichert	1.703,6	1.671,5	32,1	1,9
- davon Kommunalkredite	1.225,7	1.316,4	-90,7	-6,9
Verbindlichkeiten gegenüber Kreditinstituten	2.037,7	2.367,7	-330,0	-13,9
Forderungen an Kreditinstitute	54,8	155,7	-100,9	-64,8
Wertpapiervermögen	2.011,4	2.090,5	-79,1	-3,8

9. Geschäftsverlauf und voraussichtliche Entwicklung des Unternehmens

Das Geschäftsvolumen der Sparkasse erhöhte sich im Geschäftsjahr 2017 um 61,6 Mio. € auf 7.519,5 Mio. €, die Bilanzsumme um 53,5 Mio. € auf 7.352,9 Mio. €.

Die Kundeneinlagen haben sich im abgelaufenen Geschäftsjahr um 8,5 Prozent auf 4.766,0 Mio. € erhöht. Die Spareinlagen verringerten sich um 83,4 Mio. € auf 2.168,1 Mio. €. Die unverbrieften Einlagen erhöhten sich um 456,5 Mio. €. Die Verbindlichkeiten gegenüber Kreditinstituten reduzierten sich um 13,9 Prozent = 330,0 Mio. € auf 2.037,7 Mio. €.

Das Kundenkreditvolumen erhöhte sich um 2,2 Prozent = 109,5 Mio. € auf 5.150,7 Mio. €. Die Realkredite erhöhten sich um 32,1 Mio. € auf 1.703,6 Mio. €, die Kommunalkredite reduzierten sich um 90,7 Mio. € auf 1.225,7 Mio. €.

Das Wertpapiervermögen hat sich in 2017 um 79,1 Mio. € auf 2.011,4 Mio. € reduziert. Die Forderungen an Kreditinstitute verringerten sich um 100,9 Mio. € auf 54,8 Mio. €.

Nach Abzug der gewinnabhängigen Steuern verbleibt ein Jahresüberschuss in Höhe von 8,8 Mio. € (10,9 Mio. € im Vorjahr). Der nach Ausschüttung verbleibende Jahresüberschuss in Höhe von 6,6 Mio. € wird der Sicherheitsrücklage zugeführt, die sich danach auf 314,4 Mio. € belaufen wird.

Die Zahlungsfähigkeit der Sparkasse war im Geschäftsjahr aufgrund der durchgeführten Liquiditätsplanung jederzeit gegeben. Auch im laufenden Geschäftsjahr ist nicht mit einer Beeinträchtigung zu rechnen.

S-Pro-Finanz Immobilien-, Beratungs- und Versicherungs- GmbH der Sparkasse Saarbrücken

Eisenbahnstraße 66
66117 Saarbrücken

www.s-pro-finanz.de

Tel.: 0681/ 92627-0
Fax: 0681/ 92627-17
Email: info@s-pro-finanz.de

1. Geschäftsführung

Herr Alfred Junk

2. Gründung der Gesellschaft **1993**

3. Stammkapital der Gesellschaft **50.000 €**

4. Beteiligungsverhältnisse

Sparkasse Saarbrücken	100 %	50.000 €
-----------------------	-------	----------

5. Unternehmensgegenstand

- | | |
|---|--|
| a) die Vermittlung des Abschlusses und der Nachweis der Gelegenheit zum Abschluss von Verträgen über Grundstücke, grundstücksgleiche Rechte, Wohnräume und gewerbliche Räume, | d) die Vermittlung des Abschlusses und der Nachweis der Gelegenheit zum Abschluss von Verträgen über Produkte und Dienstleistungen der Sparkasse Saarbrücken sowie über Versicherungen, Bausparverträge und Wertpapiere, vorzugsweise solcher der Verbandspartner, |
| b) die Vermittlung des Abschlusses und der Nachweis der Gelegenheit zum Abschluss von Verträgen über die energetische Sanierung von Immobilien als Komplettpaket nach Maßgabe des genehmigten Gesellschaftsvertrages der Sparhaus Partner GmbH, | e) die betriebswirtschaftliche Beratung unter besonderer Berücksichtigung der Sparkassenprodukte und –dienstleistungen, insbesondere im Bereich der Projektentwicklung und –beratung bei Immobilien sowie der Vermögens- und Anlagenberatung sowie alle sonstigen damit im Zusammenhang stehenden Geschäfte. |
| c) der Erwerb, die Veräußerung, die Aufbereitung und die Erschließung von gewerblich oder industriell nutzbaren Flächen, deren Vermarktung sowie die Vornahme von allen anderen Tätigkeiten, die für diesen Zweck sinnvoll und notwendig sind, | |

6. Aufsichtsrat

§ 8 Gesellschaftsvertrag:

(1) Der Aufsichtsrat besteht aus mindestens 6 Mitgliedern:

- dem Vorsitzenden des Verwaltungsrates der Sparkasse Saarbrücken
 - dem stellvertretenden Vorsitzenden des Verwaltungsrates der Sparkasse Saarbrücken
 - mindestens einem Vertreter der Gesellschafterin
 - mindestens drei weiteren Mitgliedern des Verwaltungsrates der Sparkasse Saarbrücken
- Mit Ausnahme des Vorsitzenden des Verwaltungsrates der Sparkasse und

des Stellvertretenden Vorsitzenden des Verwaltungsrates werden die weiteren Mitglieder des Aufsichtsrates von der Gesellschafterversammlung einvernehmlich mit dem Verwaltungsrat der Sparkasse Saarbrücken bestellt.

- (2) Der Vorsitzende des Verwaltungsrates der Sparkasse Saarbrücken ist gleichzeitig Vorsitzender des Aufsichtsrates. Der stellvertretende Vorsitzende des Verwaltungsrates der Sparkasse ist gleichzeitig auch stellvertretender Vorsitzender des Aufsichtsrates.

Mitglieder des Aufsichtsrates:

Peter Gillo- Vorsitz ab 01.05.2017
Charlotte Britz –Vorsitz bis 30.04.2017
Dr. Gerhard Bauer
Peter Bauer
Roland Bentz
Uwe Kuntz
Norbert Moy
Hans-Werner Sander (ständiger Gast)
Frank Schuler
Karlheinz Wiesen

7. Beteiligung an anderen Gesellschaften (unmittelbar)

Gesellschaft	Stamm-Grundkapital	Anteil in %
Sparhaus Partner GmbH	100.000 €	26
Immobilienverwaltungsgesellschaft Saar mbH	50.000 €	28

8. Vermögens-, Finanz- und Ertragslage

Sonstige Wirtschaftszahlen	2017	2016	Abw. absolut	Abw. in %
Mitarbeiter	20	21	-1	-5
davon Auszubildende/Trainees			0	0
Stand 30.06.2017:	20	21		
davon Auszubildende/Trainees				
Bilanzsumme (T€)	2591	2551	40	2
Umsatzerlöse (T€)	3426	3421		
Bilanzgewinn (T€)	1964	1829		

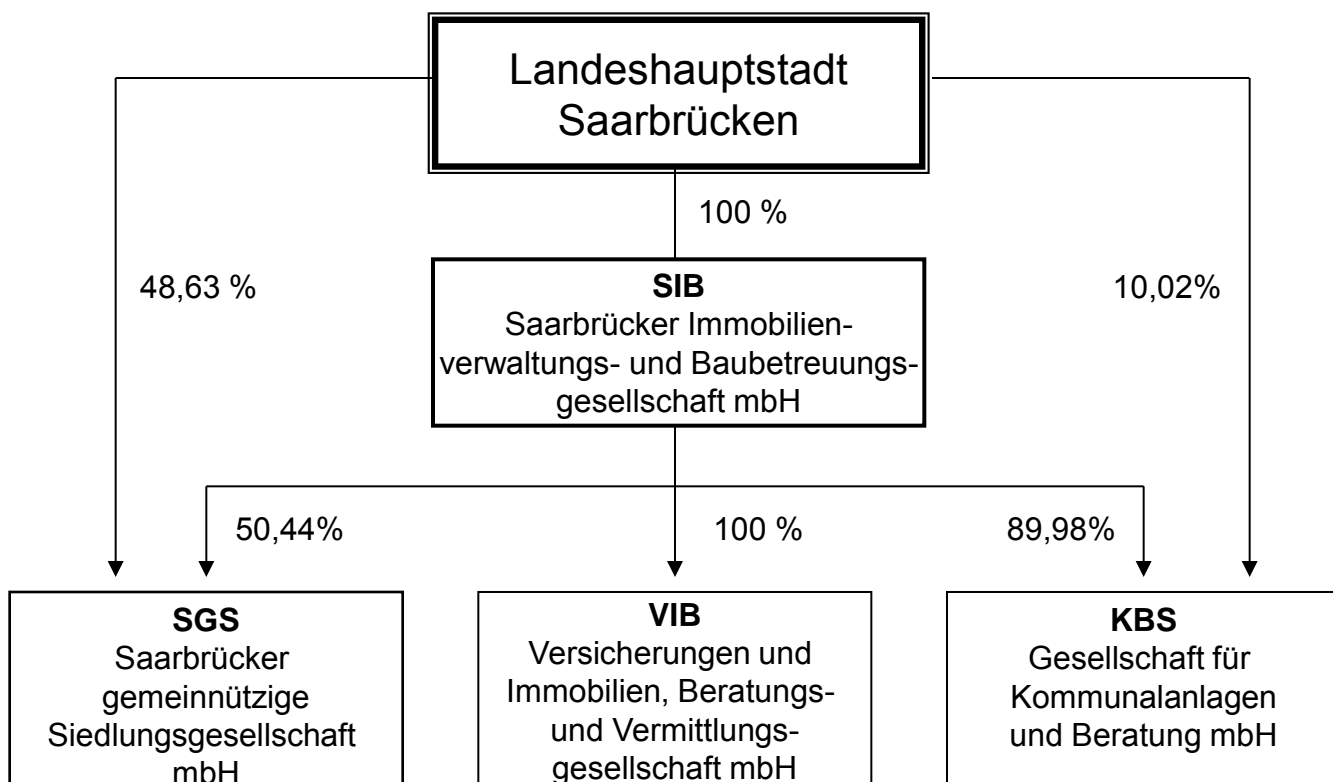
AKTIVA	2016 T€	2015 T€	Abw. absolut	Abw. in %
Immaterielles Vermögen			0	0
Sachanlagen			0	0
Finanzanlagen			0	0
ANLAGEVERMÖGEN	0	0	0	0
Vorräte			0	0
Forderungen und sonstige Vermögensgegenstände			0	0
Flüssige Mittel			0	0
UMLAUFVERMÖGEN	0	0	0	0
RAP			0	0
BILANZSUMME	0	0	0	0

PASSIVA	2016 T€	2015 T€	Abw. absolut	Abw. in %
Gezeichnetes Kapital			0	0
Rücklagen			0	0
Gewinn- / Verlustvortrag			0	0
Jahresüberschuss/-fehlbetrag			0	0
EIGENKAPITAL	0	0	0	0
Sonderposten			0	0
Rückstellungen			0	0
Verbindlichkeiten	0		0	0
- kurzfristig			0	0
- langfristig			0	0
FREMDKAPITAL	0	0	0	0
RAP			0	0

IV

Wohn- und Baubereich

Wohn- und Baubereich



Saarbrücker Immobilien- verwaltungs- und Baube- treuungsgesellschaft mbH

SIB

St. Johanner Straße 110
66115 Saarbrücken

www.sib-saarbruecken.de

Tel.: 0681/3016-0

Fax: 0681/3016-100

Email: immo.home.@ig-sb.de

1. Geschäftsführung

Dipl.-Kffr. Hildegard Wald
Dipl.-Geogr. Heinz-Peter Klein

2. Gründung der Gesellschaft

1990

3. Stammkapital der Gesellschaft

8.800.500 €

4. Beteiligungsverhältnisse

Landeshauptstadt Saarbrücken

100 %

8.800.500 €

5. Unternehmensgegenstand

Gegenstand des Unternehmens ist die Errichtung, Betreuung, Bewirtschaftung und Verwaltung von Bauten im Rahmen gemeindlicher Daseinsvorsorge in allen Rechts- und Nutzungsformen, darunter Eigenheime und Eigentumswohnungen. Die Gesellschaft kann außerdem alle im Bereich der Wohnungswirtschaft, des Städtebaus und der Infrastruktur anfallenden Aufgaben übernehmen, Grundstücke erwerben, belasten und veräußern sowie Erbbaurechte ausgeben. Sie kann Gemeinschaftsanlagen und Folgeeinrichtungen, Läden und Gewerbebauten und kulturelle Einrichtungen und Dienstleistungen bereitstellen.

Gegenstand des Unternehmens ist auch die umfassende Besorgung der Geschäfte Dritter, die ganz oder teilweise in dem vorstehend bezeichneten Geschäftsbereich tätig sind. Die Gesellschaft darf auch sonstige Geschäfte betreiben, sofern diese dem Gesellschaftszweck mittelbar oder unmittelbar dienlich sind. Die Gesellschaft kann sich an Unternehmen, die ihren Zwecken dienen oder förderlich sind, in jeder gesetzlich zulässigen Form beteiligen oder solche Unternehmen erwerben oder errichten. Sie darf auch Zweigniederlassungen errichten.

Im Rahmen des Geschäftsbesorgungsvertrages mit der SGS vom 18.12.1990 ist die SIB in die zwischen der SGS und der Stadt Saarbrücken bestehenden Geschäftsbesorgungsverträge bezüglich der Verwaltung der städtischen Wohnungen und der Anmietung von Wohnraum für Asylsuchende und Aus- und Übersiedler mit allen Rechten und Pflichten eingetreten.

Mit Beginn des Jahres 1991 übernahm die Gesellschaft im Rahmen eines Personalüberleitungsvertrages das gesamte aktive Personal der SGS. Mit der SGS wurde ab diesem Zeitpunkt ein Geschäftsbesorgungsvertrag zur umfassenden Durchführung ihrer Geschäfte abgeschlossen, ebenso trat die Gesellschaft in die mit der Stadt Saarbrücken über die Verwaltung der städtischen sowie der angemieteten Wohnungen abgeschlossenen Verträge ein.

Die Leistungen umfassen insbesondere die Gestellung von Personal, Räumlichkeiten und Betriebs- und Geschäftsausstattung zur Verwaltung der Wohnbestände, Instandhaltungsleistungen, Bauleistungen, Baubetreuungsleistungen sowie die kaufmännische Rechnungslegung. Die der Gesellschaft entstehenden Kosten werden den Vertragspartnern in Rechnung gestellt.

6. Aufsichtsrat

§ 12 (1) - (4) Gesellschaftsvertrag

(1) Der Aufsichtsrat besteht aus mindestens vierzehn Mitgliedern.

(2) Dem Aufsichtsrat gehören an:

a) der Oberbürgermeister/die Oberbürgermeisterin der Landeshauptstadt Saarbrücken als Vorsitzende/r,

b) zehn von der Gesellschafterversammlung auf Vorschlag des Stadtrates der Landeshauptstadt Saarbrücken zu wählende Mitglieder, darunter muss sich ein Beigeordneter/eine Beigeordnete der Landeshauptstadt Saarbrücken befinden,

c) drei ArbeitnehmervertreterInnen.

(3) Die Mitglieder gemäß Abs. 2 lit. b) werden von der Gesellschafterversammlung

gewählt. Die ArbeitnehmervertreterInnen gemäß Abs. 2 lit. c) werden von den ArbeitnehmerInnen der Gesellschaft in Urwahl nach den einschlägigen Bestimmungen des Betriebsverfassungsgesetzes gewählt; die Wahl der ArbeitnehmervertreterInnen bedarf der Zustimmung der Gesellschafterversammlung.

(4) Die Amtszeit der Mitglieder nach Abs. 2 lit. b) und c) endet mit der Gesellschafterversammlung, die nach der Neukonstituierung des Stadtrates der Landeshauptstadt Saarbrücken stattfindet. Wiederwahl ist zulässig.

Mitglieder des Aufsichtsrates:

Charlotte Britz, Oberbürgermeisterin,
(Vorsitz)
Bg. Prof. Heiko Lukas
Mirco Bertucci, SPD
Karl Brixius, SPD
Uwe Conradt, CDU
Sascha Grimm, CDU
Jasmin Heyer, Arbeitnehmervertreterin
Winfried Jung, Die Linke
Thomas Kruse, SPD
Rainer Ritz, CDU
Bernd Schmidt, Arbeitnehmervertreter
Theo Schmitt, SPD
Anja Stiefel, Arbeitnehmervertreterin
Claudia Willger, B'90/Die Grünen

Verhinderungsvertreter:

Jasmin Heyer / Rainer Ritz
Bg. Thomas Brück
Harald Müller, SPD
Britta Blau, SPD
Stefan Brand, CDU
Edith Eckert, CDU
Carlo Donner, Arbeitnehmervertreter
Claudia Stader, Die Linke
Günther Karcher, SPD
Andreas Neumüller, CDU
Gabriele Hornung, Arbeitnehmervertreterin
Sandra Schmitt, SPD
Andreas Junge, Arbeitnehmervertreter
Thomas Brass, B'90/Die Grünen

7. Beteiligung an anderen Gesellschaften

	Anteil in %	Anteil
SGS	50,44 %	8.796.265 €
VIB	100 %	51.129 €
KBS	89,98 %	779.848 €

8. Vermögens-, Finanz- und Ertragslage

AKTIVA	2017 T€	2016 T€	Abw. absolut	Abw. in %
Immaterielles Vermögen	46	43	3	7
Sachanlagen	22.950	23.549	-599	-3
Finanzanlagen	20.523	21.173	-650	-3
ANLAGEVERMÖGEN	43.519	44.765	-1.246	-3
Vorräte	216	134	82	61
Forderungen u. sonstige Vermögensgegenstände	2.040	2.391	-351	-15
Flüssige Mittel	250	775	-525	-68
UMLAUFVERMÖGEN	2.506	3.300	-794	-24
RAP	18	26	-8	-31
BILANZSUMME	46.043	48.091	-2.048	-4

PASSIVA	2017 T€	2016 T€	Abw. absolut	Abw. in %
Gezeichnetes Kapital	8.800	8.800	0	0
Rücklagen	5.295	5.938	-643	-11
Gewinn- / Verlustvortrag	0	0	0	0
Jahresüberschuss/-fehlbetrag	-501	-553	52	-9
EIGENKAPITAL	13.594	14.185	-591	-4
Sonderposten	0	0	0	0
Rückstellungen	6.221	7.056	-835	-12
Verbindlichkeiten	26.146	26.764	-618	-2
- kurzfristig	12.579	12.085	494	4
- langfristig	13.567	14.679	-1.112	-8
FREMDKAPITAL	32.367	33.820	-1.453	-4
RAP	82	86	-4	-5
BILANZSUMME	46.043	48.091	-2.048	-4

Gewinn- und Verlustrechnung	2017 T€	2016 T€	Abw. absolut	Abw. in %
Umsatzerlöse	13.698	13.385	313	2
Bestandsveränderungen	-3	-47	44	-94
aktivierte Eigenleistungen	11	0	11	0
sonst. betr. Erträge	8	7	1	14
Gesamtleistung	13.714	13.345	369	3
Materialaufwand	1.531	2.176	-645	-30
Personalaufwand	7.983	8.109	-126	-2
Abschreibungen	837	864	-27	-3
sonstiger betr. Aufwand	1.565	1.679	-114	-7
Zinsaufwendungen	1.178	1.229	-51	-4
Sonstige Steuern	18	20	-2	-10
Betriebsergebnis	602	-732	1.334	-182
Finanzergebnis	98	278	-180	-65
Neutrales Ergebnis	-648	-109	-539	494
Außerordentliche Aufwendungen	0	0	0	0
Ertragsteuern	0	-10	10	-100
Jahresergebnis	52	-553	605	-109

Sonstige Wirtschaftszahlen	2017	2016	Abw. absolut	Abw. in %
Mitarbeiter	159	155	4	3
davon Auszubildende	13	16	-3	-19
Stand 31.12.2018: davon Auszubildende:	146	5		
Investitionen in T€	249	166	83	50
Leistungszahlen: Stand 31.12. Von der SIB verw. Wohnungen				
SGS	6.797	6.801	-4	0
LHS	84	91	-7	-8
Sonstige	505	504	1	0
Zusammen	7.386	7.396	-10	0
	Mio. €	Mio. €	Mio. €	
Von der SIB für die SGS abgewickelte Gesamtmietumsätze	39,0	38,8	0,2	1
Von der SIB für die SGS abgewickelter betreutes Bauvolumen	11,6	8,7	2,9	33

9. Geschäftsverlauf und voraussichtliche Entwicklung des Unternehmens

Die Gesellschaft war im Geschäftsjahr 2017 entsprechend den abgeschlossenen Geschäftsbesorgungsverträgen sowie in der An- und Weitervermietung von Wohnungen und in der Wohnungseigentums- und Hausverwaltung tätig. Des Weiteren bewirtschaftete sie ihre eigenen Gewerbeimmobilien Haus Berlin, Betzenstraße 6 sowie das Bürogebäude St. Johanner Straße 110.

Für das Beteiligungsunternehmen **SGS** besorgte die Gesellschaft die Geschäfte umfassend. Neben der Miethausverwaltung und Bewirtschaftung mit einem Gesamtmietumsatz inklusive der abgerechneten Umlagen in Höhe von 39 Mio. € wurde ein Investitionsprogramm von rund 11,6 Mio. € betreut.

Das Bauvolumen betrifft ausschließlich im eigenen Wohnungsbestand durchgeführte Generalsanierungs- und Modernisierungsmaßnahmen.

Das Instandhaltungsvolumen belief sich auf 5,4 Mio. €.

Die SGS erzielte in 2017 einen Jahresüberschuss in Höhe von 867 T€, der auf neue Rechnung vorgetragen wird.

Für die **Landeshauptstadt Saarbrücken** verwaltete und bewirtschaftete die Gesellschaft per 31.12.2017 84 Wohn- und 9 Gewerbeeinheiten. Für ihre Tätigkeit erhielt die SIB in 2017 ein Geschäftsbesorgungsentgelt von T€ 94.

Mit Vertrag vom 01.03.2002 hat der Eigenbetrieb Gebäudemanagement der Landeshauptstadt Saarbrücken die SIB mit dem Verkauf eines wesentlichen Teils der o.g. Wohnungen beauftragt. Im abgelaufenen Jahr wurden hierbei 7 Wohneinheiten veräußert.

Die Geschäftsbesorgungstätigkeit für die **KBS** umfasste in 2017 lediglich die Netzeinbindung und Zurverfügungstellung der Telefonanlage zu einem Jahresentgelt von 5 T€ zuzüglich Umsatzsteuer.

Die Gesellschaft verwaltete zum 31.12.2017 29 **Eigentümergeinschaften** nach dem Wohnungseigentumsgesetz mit 505 Wohn- und Gewerbeeinheiten. Daneben werden 169 Wohn- und sonstige Einheiten verwaltet (Mietverwaltung). Die Erlöse aus der Verwaltungstätigkeit

werden mit T€ 190 (Vorjahr: T€ 237) ausgewiesen.

Die Gesellschaft hat in Abstimmung mit der Landeshauptstadt Saarbrücken ein Risikomanagementsystem eingeführt, in welchem halbjährlich detailliert über die Risikosituation an das Aufsichtsgremium berichtet wird.

Nach Auswertung der Risikosituation liegen die betragsmäßig größten Risiken für die Gesellschaft in der Sicherung der erforderlichen Liquidität sowie in der Gewerbevermietung.

Bei dem Vermietungsobjekt Haus Berlin sind die Mietverträge mit den beiden Hauptmietern Hotel La Residence und GMS ausgelaufen. Für beide Einheiten wurden auskömmliche Anschlussmietverträge abgeschlossen, daneben wurde mit einem neuen Darlehensgeber die Anschlussfinanzierung bewerkstelligt.

Mit dem ehemaligen Hotelpächter sind gerichtliche Verfahren anhängig. Für eventuelle Risiken hat die Gesellschaft Vorsorge durch Rückstellungsbildung und Forderungsabwertungen in einer Größenordnung von insgesamt 1.208 T€ getroffen.

Im Rahmen der **Geschäftsbesorgungstätigkeit** ist die Gesellschaft insbesondere abhängig von der geschäftlichen Entwicklung der Saarbrücker gemeinnützige Siedlungsgesellschaft mbH. Um Fehlentwicklungen frühzeitig Rechnung zu tragen, wird das Ergebnis der Gesellschaft und der einzelnen Geschäftsbereiche von der Geschäftsleitung zeitnah überwacht.

Ausgehend von der im Dezember 2017 verabschiedeten Wirtschaftsplanung werden mit Ausnahme 2018 bis zum Jahr 2021 steigende Jahresüberschüsse und daraus resultierend höhere cash flows erwirtschaftet, die es der Gesellschaft ermöglichen, die notwendigen Instandhaltungs- und Modernisierungsmaßnahmen im Bestand durchzuführen.

Insofern bestehen die Chancen der SGS darin, in den kommenden Jahren durch die im Rahmen der Wirtschaftsplanung festgelegten Modernisierungsmaßnahmen und innerhalb der dort festgelegten Budgets die nachhaltige Marktfähigkeit des gesamten Wohnungsbestandes zu stärken.

Saarbrücker gemeinnützige Siedlungsgesellschaft mbH

SGS

St. Johanner Straße 110
66115 Saarbrücken

www.mehr-als-gewohnt.de

Tel. 0681/3016-0

Fax: 0681/3016-100

Email: immo.home@ig-sb.de

1. Geschäftsführung

Dipl.- Kffr. Hildegard Wald
Dipl.- Geogr. Heinz-Peter Klein

2. Gründung der Gesellschaft

1919

3. Stammkapital der Gesellschaft

17.439 T€

4. Beteiligungsverhältnisse

Landeshauptstadt Saarbrücken	48,63 %	8.481 T€
Saarbrücker Immobilienverwaltungs- und Bau- betreuungsgesellschaft mbH	50,44 %	8.796 T€
Sparkasse Saarbrücken	0,93 %	162 T€

5. Unternehmensgegenstand

Gegenstand des Unternehmens:

- (1) Zweck der Gesellschaft ist vorrangig eine sichere und sozial verantwortbare Wohnungsversorgung der breiten Schichten der Bevölkerung (gemeinnütziger Zweck). Dabei soll die Preisbildung für die Überlassung von Mietwohnungen und die Veräußerung von Wohnungsbauten angemessen sein, das heißt, eine Kostendeckung einschließlich angemessener Verzinsung des Eigenkapitals sowie die Bildung ausreichender Rücklagen unter Berücksichtigung einer Gesamtrentabilität des Unternehmens ermöglichen.
- (2) Die Gesellschaft errichtet, bewirtschaftet und verwaltet Bauten in allen Rechts- und Nutzungsformen. Sie kann außerdem Grundstücke erwerben, belasten und veräußern sowie Erbbaurechte ausgeben. Sie kann Gemeinschaftsanlagen und Folgeeinrichtungen bereitstellen.

- (3) Die Gesellschaft kann sich an Unternehmen, die ihren Zwecken dienen oder förderlich sind, in jeder gesetzlich zulässigen Form beteiligen oder solche Unternehmen erwerben oder errichten. Sie darf auch Zweigniederlassungen errichten.

6. Aufsichtsrat

§ 9 (1) Gesellschaftsvertrag:

(1) Der Aufsichtsrat besteht aus achtzehn Mitgliedern.

(2) Dem Aufsichtsrat gehören an

1) Der/die Oberbürgermeister(in) der Landeshauptstadt Saarbrücken als Vorsitzende/r,

2) vierzehn weitere Mitglieder, davon

a) ein/e Vertreter(in) der Sparkasse Saarbrücken,

b) dreizehn auf Vorschlag des Stadtrates der Landeshauptstadt Saarbrücken von der Gesellschafterversammlung zu wäh-

lende Mitglieder, unter welchen sich der/die Baudezernent(in) der Landeshauptstadt Saarbrücken befinden muss.

3) drei Arbeitnehmervertreter(innen) aus dem Aufsichtsrat der Saarbrücker Immobilienverwaltungs- und Baubetreuungsgesellschaft mbH (SIB), Saarbrücken.

(3) Die Mitglieder gem. Abs. 2 Nr. 2 lit. a) – c) werden von der Gesellschafterversammlung gewählt.

Mitglieder des Aufsichtsrates: Februar 2019

Charlotte Britz Oberbürgermeisterin, AR-Vorsitzende
Bg. Prof. Heiko Lukas
Mirco Bertucci, SPD
Britta Blau, SPD
Stefan Brand, CDU
Thomas Brass, B`90/Die Grünen
Uwe Conradt, CDU
Edith Eckert, CDU
Jasmin Heyer, Arbeitnehmervertreterin
Uwe Johmann
Winfried Jung, Die Linke
Claudia Kohde-Kilsch, Die Linke
Thomas Kruse, SPD
Rainer Ritz, CDU
Bernd Schmidt, Arbeitnehmervertreter
Sandra Schmitt, SPD
Theo Schmitt, SPD
Anja Stiefel, Arbeitnehmervertreterin

Verhinderungsvertreter:

Britta Blau / Anja Stiefel
Bg. Thomas Brück
Harald Müller, SPD
Claudia Bewermeier, SPD
Sascha Grimm, CDU
Claudia Willger, B`90/Die Grünen
Gerd Hirschmann, CDU
Hermann Hoffmann, CDU
Carlo Donner, Arbeitnehmervertreter
kein Verhinderungsvertreter
Claudia Stader, Die Linke
Patricia Schumann, Die Linke
Karl Brixius, SPD
Andreas Neumüller, CDU
Gabriele Hornung, Arbeitnehmervertreter
Günther Karcher, SPD
Elisabeth Potyka, SPD
Andreas Junge, Arbeitnehmervertreter

7. Beteiligung an anderen Gesellschaften (unmittelbar)

Keine

8. Vermögens-, Finanz- und Ertragslage

AKTIVA	2017 T€	2016 T€	Abw. absolut	Abw. in %
Immaterielles Vermögen	0	0	0	0
Sachanlagen	190.774	186.143	4.631	2
Finanzanlagen	6	6	0	0
ANLAGEVERMÖGEN	190.780	186.149	4.631	2
Vorräte	709	626	83	13
Forderungen und sonstige Vermögensgegenstände	12.810	13.263	-453	-3
Flüssige Mittel	1.560	2.023	-463	-23
UMLAUFVERMÖGEN	15.079	15.912	-833	-5
RAP	23	58	-35	-60
BILANZSUMME	205.882	202.119	3.763	2

PASSIVA	2017 T€	2016 T€	Abw. absolut	Abw. in %
Gezeichnetes Kapital	17.439	17.439	0	0
Rücklagen	7.553	7.553	0	0
Gewinn- / Verlustvortrag	1.911	617	1.294	210
Jahresüberschuss/-fehlbetrag	867	1.294	-427	-33
EIGENKAPITAL	27.770	26.903	867	3
Sonderposten	0	0	0	0
Rückstellungen	1.153	699	454	65
Verbindlichkeiten	176.927	174.481	2.446	1
- kurzfristig	5.591	5.530	61	1
- langfristig	171.954	169.077	2.877	2
FREMDKAPITAL	178.080	175.180	2.900	2
RAP	32	36	-4	-11
BILANZSUMME	205.882	202.119	3.763	2

Gewinn- und Verlustrechnung	2017 T€	2016 T€	Abw. absolut	Abw. in %
Umsatzerlöse	38.971	38.783	188	0
Bestandsveränderungen	394	-154	548	-356
aktivierte Eigenleistungen	486	361	125	26
sonst. betr. Erträge	26	54	-28	-52
Gesamtleistung	39.877	39.044	833	2
Materialaufwand	26.509	24.567	1.942	8
Personalaufwand	0	0	0	0
Abschreibungen	6.644	6.726	-82	-1
Darlehenszinsen	5.198	5.690	-492	-9
sonstiger betr. Aufwand	175	254	-79	-31
sonstige Steuern	13	12	1	8
Betriebsergebnis	1.338	1.795	-457	25
Finanzergebnis	237	204	33	16
Neutrales Ergebnis	-708	-705	-3	0
Jahresergebnis	867	1.294	-427	33

Sonstige Wirtschaftszahlen	2017	2016	Abw. absolut	Abw. in %
Mitarbeiter	0	0	0	0
davon Auszubildende/Trainees	0	0	0	0
Stand 31.01.2019:				
davon Auszubildende/Trainees				
Investitionen (T€) (Anlagenzugänge) (ohne Finanzanlagen)	11.834	11.353	481	4

9. Geschäftsverlauf und weitere Entwicklung des Unternehmens

Im abgelaufenen Geschäftsjahr hat die Gesellschaft im Rahmen der umfassenden Modernisierung von Wohnungen, Gebäuden und des Wohnumfeldes ein Bauvolumen von rund 11,6 Mio. € (Vorjahr: 8,7 Mio. €) abgewickelt. Zum 31. Dezember 2017 bewirtschaftete die Gesellschaft

6.797 Wohnungen

61 gewerbliche Einheiten, Sondernutzungsrechte, Funktionsgebäude sowie

1.792 Garagen und Pkw-Abstellplätze.

Der Wohnungsbestand verringerte sich gegenüber dem Vorjahr um vier Wohneinheiten durch den Verkauf von 2 Wohneinheiten in der Wohnanlage Altenkessel, Am kühlen Brunnchen, sowie durch den Entfall von zwei Dachgeschosswohnungen im Rahmen der Sanierung der Wohnanlage Tauentzienstraße 20-28.

Innerhalb des Wohnungsbestandes sind 390 Wohneinheiten öffentlich gefördert. Die durchschnittliche Kaltmiete einschließlich Sonderobjekte im Bestand hat sich zum Dezember des Jahres auf 5,31 Euro/qm Wohnfläche erhöht nach Euro 5,29/qm im Vorjahr. Die Erhöhung resultiert im Wesentlichen aus der in 2017 in Teilen des Bestandes durchgeführten Mieterhöhung sowie aus Mietanpassungen im Rahmen von Mieterwechseln bzw. aus der Neuvermietung. Die Erlösschmälerungen (Kaltmiete) für den Immobilienbestand erhöhten sich aufgrund des Leerstandes im Zuge der Sanierung Vogelsborn 2 - 6 um 343 T€ auf 2.004 T€ im Geschäftsjahr 2017.

Zum Jahresende 2017 standen 528 Wohnungen leer, zum Vorjahresstichtag betrug der Leerstand noch 427 Wohnungen. Bezogen auf den Gesamtbestand ergab sich somit zum Ende des Geschäftsjahres eine Leerstandsquote von 7,7% (2016: 6,3%). Bei den zum jetzigen Stichtag vorhandenen Leerständen handelt es sich größtenteils um Wohnungen, die von der Gesellschaft wegen geplanter Modernisierungsmaßnahmen entmietet wurden bzw. zustandsbedingt nicht vermietbar sind.

Die ausstehenden Forderungen aus beendeten Mietverhältnissen wurden zu 97 % wertberichtigt, während bei bestehenden Mietverhältnissen eine Quote von 40 % zu Grunde gelegt wurde. Insgesamt ergab sich für 2017 unter Hinzurechnung der aufgrund von Uneinbringlichkeit ausgebuchten Forderungsbeträge ein Abwertungsaufwand im Bereich der Mietforderungen in einer Gesamthöhe von 520 T€ (Vorjahr: 780 T€).

Der Wohnungsbestand der Gesellschaft wird planmäßig instandgesetzt. Im abgelaufenen Geschäftsjahr wandte die Gesellschaft 5.442 T€ (Vorjahr: 4.810 T€) für die Instandhaltung ihrer Gebäude und Wohnungen auf.

Die Bilanzsumme zum Stichtag 31. Dezember 2017 beträgt 205.882 T€ und hat sich somit um 3.763 T€ erhöht. Die Erhöhung resultiert vornehmlich aus den Investitionen im Rahmen der Modernisierung des Bestandes.

Der überwiegende Teil der Vermögenswerte besteht in Sachanlagen; die Sachanlageintensität beträgt zum Abschlussstichtag 92,7% (2016: 92,1%). Verglichen mit dem Vorjahr hat sich das Anlagevermögen um 4.631 T€ erhöht. Hierbei stehen den Zugängen hauptsächlich aufgrund der Modernisierungstätigkeit in Höhe von 11.833 T€ Abgänge hauptsächlich aus gewährten Zuschussmitteln von 558 T€ und Abschreibungen von 6.644 T€ gegenüber.

Die Vermögenswerte des Anlagevermögens von 190.780 T€ sind finanziert durch Eigenkapital in Höhe von 27.770 T€ sowie langfristige Rückstellungen und Verbindlichkeiten in Höhe von insgesamt 172.521 T€, woraus sich eine Anlagendeckung von 105,0 % (2016: 105,6%) errechnet.

Wesentliche Investitionsverpflichtungen zum Jahresende bestehen in Höhe von 719 T€ für das Bauvorhaben Vogelsborn 2-6 sowie in Höhe von 307 T€ für das Bauvorhaben Fischbachstr. 5b, die in Höhe von 298 T€ durch Zuschussmittel sowie in Höhe von 728 T€ durch Eigenmittel finanziert werden.

Die Eigenkapitalquote beträgt zum Stichtag 31. Dezember 2017 13,5% (2016: 13,3%) und hat sich damit leicht gegenüber dem Vorjahreswert erhöht.

Die Gesellschaft erzielte im Geschäftsjahr 2017 einen Jahresüberschuss von 867 T€ (Vorjahr: 1.294 T€). Gegenüber der Planung ergab sich eine Verschlechterung des Ergebnisses in Höhe von 231 T€, die im Wesentlichen auf höhere Erlösschmälerungen im Rahmen der Modernisierung des Objektes Vogelsborn 2-6 sowie auf höhere Instandhaltungsaufwendungen zurückzuführen ist. Weiterhin belasteten Ertragsteuern für Ausschüt-

tungen der Vorjahre das Ergebnis, wurden jedoch durch Einsparungen bei Zinsaufwand und Abschreibungen überkompensiert.

Die Geschäftsführung beurteilt die zukünftige Entwicklung der Gesellschaft als weiterhin positiv und rechnet mit einer stabilen Entwicklung des Ergebnisses. Der Wirtschaftsplan 2018 sieht einen Jahresüberschuss in Höhe von 49 T€ und damit einen Rückgang von 818 T€ gegenüber dem Jahresergebnis 2017 vor aufgrund höherer geplanter Ausgaben für Instandhaltung.

Die Gesellschaft hat in Abstimmung mit der Landeshauptstadt Saarbrücken ein Risikomanagementsystem eingeführt, in welchem halbjährlich detailliert über die Risikosituation an das Aufsichtsgremium berichtet wird.

Nach Auswertung der Risikosituation liegen die betragsmäßig größten Risiken für die Gesellschaft im Beschaffungsbereich beim Einkauf von Gütern und Dienstleistungen.

Ausgehend von der im Dezember 2017 verabschiedeten Wirtschaftsplanung werden mit Ausnahme 2018 bis zum Jahr 2021 steigende Jahresüberschüsse und daraus resultierend höhere cash flows erwirtschaftet, die es der Gesellschaft ermöglichen, die notwendigen Instandhaltungs- und Modernisierungsmaßnahmen im Bestand durchzuführen.

Insofern bestehen die Chancen der Gesellschaft darin, in den kommenden Jahren durch die im Rahmen der Wirtschaftsplanung festgelegten Modernisierungsmaßnahmen und innerhalb der dort festgelegten Budgets die nachhaltige Marktfähigkeit des gesamten Wohnungsbestandes zu stärken.

VIB Versicherungen und Immobilien, Beratungs- und Vermittlungsgesellschaft mbH

Haus Berlin / Hafenstr a e 5
66111 Saarbr ucken
www.sib-saarbruecken.de

VIB

Tel.: 0681/3016-250
Fax: 0681/3016-254
Email: vib.service@iq-sb.de

1. Gesch aftsf hrung

Dipl.-Kfm. Stefan Eichhorn

2. Gr ndung der Gesellschaft

Erwerb der GmbH am

03.09.1999

3. Stammkapital der Gesellschaft

51.129 €

4. Beteiligungsverh ltnisse

Saarbr cker Immobilienverwaltungs-
und Baubetreuungsgesellschaft mbH

100 %

51.129 €

5. Unternehmensgegenstand

§2 Gegenstand des Unternehmens

- (1) Gegenstand des Unternehmens ist
- a) die Durchf hrung von Sicherheits- und Bedarfsanalysen f r Risikoabsicherungen rund um die Immobilie, die Entwicklung entsprechender Deckungskonzepte und die Besorgung des entsprechenden Versicherungsschutzes f r die Saarbr cker Immobilienverwaltungs- und Baubetreuungsgesellschaft mbH, Saarbr ucken, und ihre unmittelbaren und mittelbaren Beteiligungsunternehmen sowie f r ihre Vertragspartner;
 - b) der Erwerb und die Ver u erung von Immobilien jeder Art im Rahmen des Unternehmensgegenstandes der Saarbr cker Immobilienverwaltungs- und Baubetreuungsgesellschaft mbH, Saarbr ucken, und ihrer unmittelbaren

und mittelbaren Beteiligungsunternehmen sowie die Entwicklung von Finanzierungsmodellen und die Vermittlung von Finanzierungen f r diese Immobiliengesch fte.

- (2) Die Gesellschaft ist zu allen Gesch ften und Ma nahmen berechtigt, die zur Erreichung des genannten Gesellschaftszweckes notwendig und n tzlich erscheinen. Die Gesellschaft ist  berwiegend auf dem Gebiet der Landeshauptstadt Saarbr ucken t tig. Sie kann sich zur Erf llung ihrer Aufgaben anderer Unternehmen bedienen, sich an anderen Unternehmen, die ihren Zwecken dienlich oder f rderlich sind, in jeder gesetzlich zul ssigen Form beteiligen und solche Unternehmen erwerben oder errichten.

6. Aufsichtsrat

§ 7 (1) Gesellschaftsvertrag

(1) Die Gesellschaft hat einen Aufsichtsrat, der aus dem Oberbürgermeister/der Oberbürgermeisterin der Landeshauptstadt Saarbrücken als Vorsitzendem/als Vorsitzende und den Geschäftsführern der Saarbrücker

Immobilienverwaltungs- und Baubetreuungsgesellschaft mbH, Saarbrücken, sowie drei weiteren Mitgliedern, die auf Vorschlag des Stadtrates der Landeshauptstadt Saarbrücken von der Gesellschafterversammlung gewählt werden, besteht.

Mitglieder des Aufsichtsrates:

Charlotte Britz, Oberbürgermeisterin,
(Vorsitzende)
Hildegard Wald, Geschäftsführerin SIB
Heinz-Peter Klein, Geschäftsführer SIB
Mirco Bertucci, SPD
Theo Schmitt, SPD
Rainer Ritz, CDU

Verhinderungsvertreter:

Sandra Schmitt, SPD
Thomas Kruse, SPD
Uwe Conradt, CDU

7. Beteiligung an anderen Gesellschaften

keine

8. Vermögens-, Finanz- und Ertragslage

AKTIVA	2017 T€	2016 T€	Abw. absolut	Abw. in %
Immaterielles Vermögen	0	0	0	0
Sachanlagen	0	0	0	0
Finanzanlagen	0	0	0	0
ANLAGEVERMÖGEN	0	0	0	0
Vorräte	0	0	0	0
Forderungen u. sonstige			0	0
Vermögensgegenstände	31	1	30	3.000
Flüssige Mittel	123	267	-144	-54
UMLAUFVERMÖGEN	154	268	-114	-43
RAP	0	0	0	0
BILANZSUMME	154	268	-114	-43

PASSIVA	2017 T€	2016 T€	Abw. absolut	Abw. in %
Gezeichnetes Kapital	51	51	0	0
Rücklagen	0	0	0	0
Gewinn- / Verlustvortrag	0	0	0	0
Jahresüberschuss/-fehlbetrag	0	0	0	0
EIGENKAPITAL	51	51	0	0
Sonderposten	0	0	0	0
Rückstellungen	6	7	-1	-14
Verbindlichkeiten	97	210	-113	-54
- kurzfristig	97	210	-113	-54
- langfristig	0	0	0	0
FREMDKAPITAL	103	217	-114	-53
RAP	0	0	0	0
BILANZSUMME	154	268	-114	-43

Gewinn- und Verlustrechnung	2017 T€	2016 T€	Abw. absolut	Abw. in %
Umsatzerlöse	193	197	-4	-2
Bestandsveränderungen	0	0	0	0
Aktiviertete Eigenleistungen	0	0	0	0
Sonst. betr. Erträge	0	0	0	0
Gesamtleistung	193	197	-4	-2
Materialaufwand	12	12	0	0
Personalaufwand	55	54	1	2
Abschreibungen	0	1	-1	-100
Sonstiger betr. Aufwand	29	28	1	4
Sonstige Steuern	0	0	0	0
Betriebsergebnis	97	102	-5	-5
Finanzergebnis	0	0	0	0
Neutrales Ergebnis	0	0	0	0
Ertragssteuern	0	0	0	0
Jahresergebnis vor EAV	97	102	-5	-5

Sonstige Wirtschaftszahlen	2017	2016	Abw. absolut	Abw. in %
Mitarbeiter	1	1	0	0
davon Auszubildende	0	0	0	0
Stand 31.01.2019: 1 davon Auszubildende: 0				
Investitionen (T€)	0	0	0	0

9. Geschäftsverlauf und voraussichtliche Entwicklung des Unternehmens

Die VIB GmbH befasste sich im Geschäftsjahr 2017 ausschließlich mit dem Vertrieb von Versicherungen. Für den Versicherungsbetrieb besteht ein Agenturverhältnis mit den SAARLAND-Versicherungen AG in Saarbrücken.

Die Gesellschaft erwirtschaftete in 2017 einen Jahresüberschuss von rd. 97 T€, der gemäß Ergebnisabführungsvereinbarung an die SIB GmbH abgeführt wurde.

Die in 2017 erzielten Provisionseinnahmen beliefen sich auf 193 T€ nach 197 T€ im Vorjahr. Der Rückgang der Einnahmen ist auf die Reduzierung des von den Saarland Versicherungen gezahlten Personalkostenzuschusses zurückzuführen, da ein Mitarbeiter in 2017

altersbedingt ausgeschieden ist. Die Reduzierung des Personalkostenzuschusses korrespondiert mit dem Entfall der Personalaufwendungen für den betreffenden Mitarbeiter. Der Geschäftsführer beurteilt die zukünftige Entwicklung der Gesellschaft weiterhin positiv und rechnet mit einer stabilen Entwicklung des Ergebnisses.

Für das Geschäftsjahr 2018 sieht die Planung eine Steigerung des Jahresergebnisses vor. Dies ist in erster Linie auf die veränderte Personalsituation und damit verringerte Personalkosten zurückzuführen. Danach wird mit leicht steigenden bzw. konstanten Ergebnissen gerechnet.

Gesellschaft für Kommunalanlagen und Beratung Saarbrücken mbH

KBS

Talstraße 34-42
66119 Saarbrücken

Tel. 0681/30 16-400
Fax: 0681/30 16-410
Email: ferdinand.joiko@ig-sb.de

1. Geschäftsführung

Gabi Klein
Peter Schoen

2. Gründung der Gesellschaft

1964

3. Stammkapital der Gesellschaft

866.690,87 €

4. Beteiligungsverhältnisse

SIB	89,98 %	779.873,51 €
LHS	10,02 %	86.817,36 €

5. Unternehmensgegenstand

Gegenstand des Unternehmens ist:

- die Erbringung von Beratungs-, Koordinierungs- und sonstigen Dienstleistungen für die Landeshauptstadt Saarbrücken und ihre Gesellschaften,
- die Miete, die Pacht, der Erwerb und die Herrichtung sowie die Bebauung von Grundstücken, die der Gesellschaft von der Landeshauptstadt Saarbrücken zum Zwecke der Vermietung oder Verpachtung an Gewerbetreibende übertragen werden,
- die Errichtung, der Betrieb, die Vermietung und die Verpachtung von

- Parkanlagen und Garagenhäusern in der Landeshauptstadt Saarbrücken sowie die Beteiligung an Unternehmen, die den gleichen Geschäftszweck verfolgen oder sonst dem ruhenden Verkehr dienen,
- die Herrichtung, die Bewirtschaftung, die Vermietung und die Verpachtung von Gewerbeflächen im Eigentum der Gesellschaft.

6. Beirat

§ 9 Gesellschaftsvertrag Zusammensetzung und Amtsdauer des Beirates

(1) Der Beirat besteht aus 8 Mitgliedern, und zwar gehören ihm an:

- a) die Oberbürgermeisterin / der Oberbürgermeister der Landeshauptstadt Saarbrücken als geborenes Mitglied,

b) Fünf vom Stadtrat der Landeshauptstadt nach d'Hondt gewählte Vertreter, sowie

c) zwei weitere Mitglieder, die von der Gesellschafterversammlung gewählt werden.

(2) Die Mitgliedschaft im Beirat endet für die gewählten Mitglieder mit dem Schluss der Gesellschafterversammlung,

die über die Entlastung für das vierte Geschäftsjahr nach der Wahl beschließt. Hierbei wird das Geschäftsjahr, in dem

Mitglieder des Beirates:

*Ralf Latz, Bürgermeister,
Vorsitzender
Michael Bleines, Die Linke
Gerd Hirschmann, CDU
Uwe Conradt, CDU
Susanne Nickolai, SPD
Elisabeth Rammel, SPD
Torsten Lang, Amtsleiter
VDez. Jürgen Wohlfarth*

die Wahl stattfindet, nicht mitgerechnet. Wiederwahl ist zulässig.

Verhinderungsvertreter:

*Jasmin Pies, Die Linke
Rainer Ritz, CDU
Stefan Brand, CDU
Karl Brixius, SPD
Philipp Schneider, SPD
Ruschel Marlene, Beteiligungsreferentin
Eva Müller-Horn, Rechtsamt*

7. Beteiligung an anderen Gesellschaften

Kontour GmbH

Stammkapital
255.800 €

Anteil in %
5 %

8. Vermögens-, Finanz- und Ertragslage

AKTIVA	2017 T€	2016 T€	Abw. absolut	Abw. in %
Immaterielles Vermögen	65	77	-12	-15
Sachanlagen	19.183	20.450	-1.267	-6
Finanzanlagen	916	915	1	0
ANLAGEVERMÖGEN	20.164	21.442	-1.277	-6
Vorräte	0	0	0	0
Forderungen u. sonstige Vermögensgegenstände	11	136	-124	-92
Flüssige Mittel	1.809	829	980	118
UMLAUFVERMÖGEN	1.820	965	855	89
RAP	32	34	-2	-7
AKTIVER UNTERSCHIEDSBETRA	0	0	0	0
BILANZSUMME	22.016	22.441	-425	-2

PASSIVA	2017 T€	2016 T€	Abw. absolut	Abw. in %
Gezeichnetes Kapital	867	867	0	0
Rücklagen	1.095	1.095	0	0
Gewinn- / Verlustvortrag	0	0	0	0
Jahresüberschuss/-fehlbetrag	4.306	3.317	989	30
EIGENKAPITAL	6.268	5.279	989	19
Sonderposten	0	0	0	0
Rückstellungen	7.654	8.342	-689	-8
Verbindlichkeiten	7.953	8.671	-718	-8
- kurzfristig	1.183	1.155	28	2
- langfristig	4.872	5.367	-495	-9
FREMDKAPITAL	15.607	17.013	-1.407	-8
RAP	141	148	-7	-5
BILANZSUMME	22.016	22.441	-425	-2

Gewinn- und Verlustrechnung	2017 T€	2016 T€	Abw. absolut	Abw. in %
Umsatzerlöse	4.606	4.545	61	1
Bestandsveränderungen	0	0	0	0
aktivierte Eigenleistungen	0	0	0	0
sonst. betr. Erträge	950	1.192	-242	-20
Gesamtleistung	5.557	5.737	-180	-3
Materialaufwand	789	805	-16	-2
Personalaufwand	829	681	148	22
Abschreibungen	1.349	1.440	-91	-6
sonstiger betr. Aufwand	452	372	80	22
sonstige Steuern	160	157	3	2
Betriebsergebnis	1.977	2.281	-304	-13
Finanzergebnis	-417	-440	23	-5
Neutrales Ergebnis	0	0	0	0
Ertragssteuern	571	545	26	5
Jahresergebnis	989	1.296	-307	-24

Sonstige Wirtschaftszahlen	2017	2016	Abw. absolut	Abw. in %
Mitarbeiter	15	15	0	0
davon Auszubildende	0	0	0	0
			0	0
Stand 30.03.2018: 15 davon Auszubildende: 0			0	0
Investitionen (in T€)	71	44	27	63
Leistungszahlen (in T€)				
Umsatzerlöse aus:				
Parkentgelte	626	599	27	5
Parkuhren und Sonstige	411	412	-1	0
Miete/Pacht	3.569	3.533	36	1
Gesamt:	4.606	4.545	61	1

9. Geschäftsverlauf und voraussichtliche Entwicklung des Unternehmens

Der Pachtvertrag mit QPark sowie der Vertrag zur Bewirtschaftung der Parkautomaten werden ohne Probleme vollzogen.

Der Pachtvertrag mit vivamar Betriebsgesellschaft mbH wird ohne Probleme vollzogen. Das Berichtsjahr 2017 schließt mit einem Jahresüberschuss von 989 T€.

Das Risikomanagement wurde gemäß den Richtlinien der LHS fortgeführt und ein Risikobericht erstellt. Dieser Bericht zeigt in 2017 die Risiken des Geschäftsjahres auf. Auf Grund der Ergänzungsvereinbarung zum Pachtvertrag mit der vivamar Betriebsgesellschaft mbH bis zum 31.12.2021 besteht das Risiko der nicht kostendeckenden Verpachtung. Für

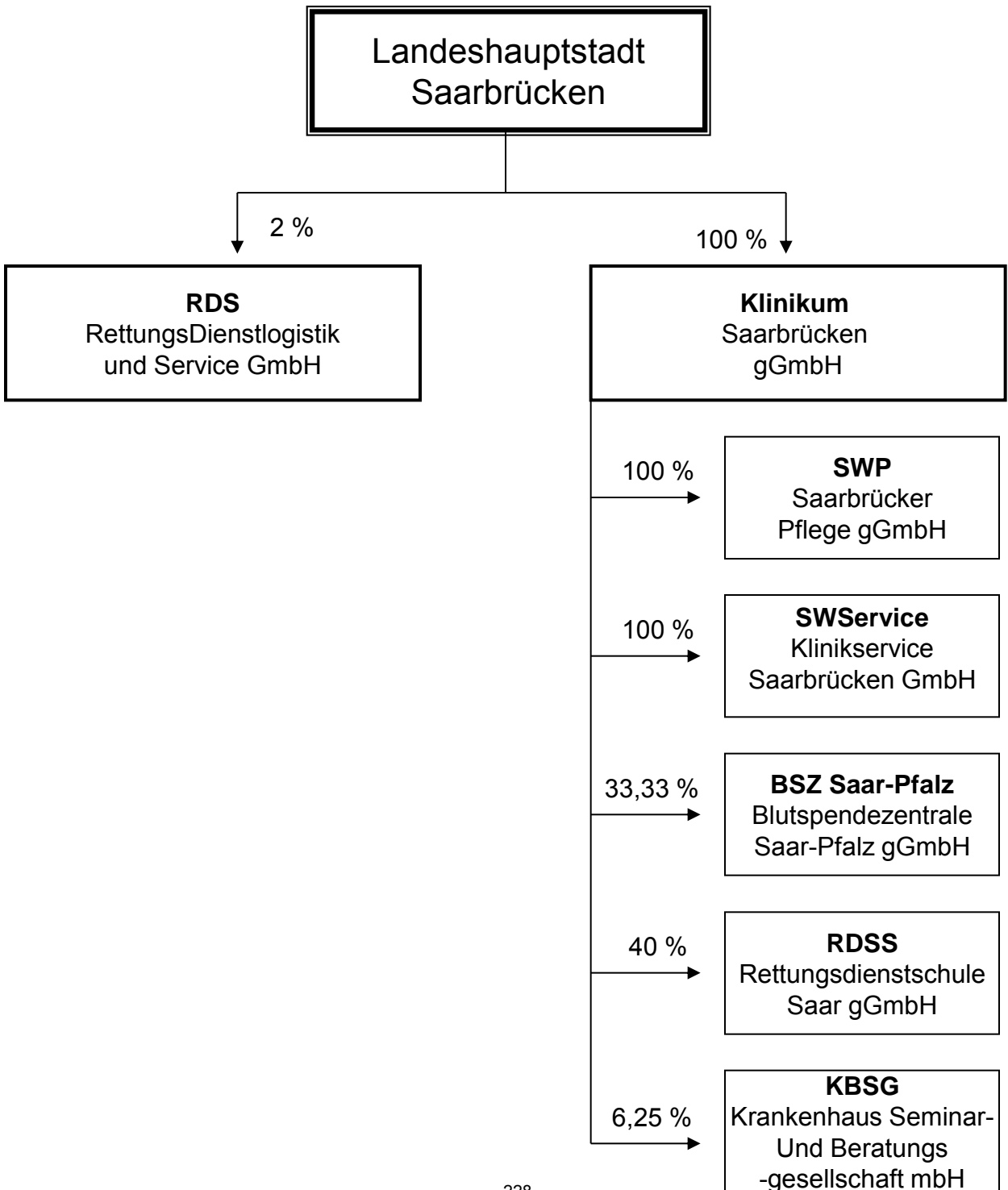
den Risikobericht 2017 wird dieser Sachverhalt berücksichtigt.

Die Geschäftsführung erwartet in 2018 und in den Folgejahren die vertragsgemäße Weiterführung der bisherigen Geschäftsbereiche und die kontinuierliche Weiterentwicklung des neu begonnenen operativen Geschäfts im Bereich der Bewirtschaftung von Parkierungseinrichtungen. Trotz des sich aus der Nichtweitergewährung des Zuschusses durch die Landeshauptstadt Saarbrücken und vorzunehmender Instandhaltungsaufwendungen ergebenden erhöhten Verlustes im Bereich der Verpachtung des Erlebnisbads „Calypso“ erwartet die Geschäftsführung für das Jahr 2018 ein ausgeglichenes Ergebnis.

V

Gesundheitswesen

Gesundheitswesen



Klinikum Saarbrücken gGmbH

SWK

Winterberg 1
66119 Saarbrücken
www.klinikum-saarbruecken.de

Tel.: 0681/963-0
Fax: 0681/963-2600
Email: awillems@klinikum-saarbruecken.de

1. Geschäftsführung

Dr. Susann Breßlein seit 01. Februar 1993
Dr. Christian Braun seit 05. April 2018

2. Gründung der Gesellschaft

1992

3. Stammkapital der Gesellschaft

4.709.000 €

4. Beteiligungsverhältnisse

Landeshauptstadt Saarbrücken

100 %

4.709.000 €

5. Unternehmensgegenstand

Die Kliniken werden seit dem 01.01.1992 als gemeinnützige Gesellschaft mit beschränkter Haftung geführt. Im September 1999 fand eine Umfirmierung in Klinikum Saarbrücken gGmbH statt.

Gegenstand des Unternehmens ist der Betrieb der städtischen Kliniken unter Einbeziehung des jeweiligen Krankenhausbedarfsplanes. Zu den Aufgaben

gehört auch die Aus- und Weiterbildung für medizinische und andere Krankenhausberufe. Die Klinik ist ein akademisches Lehrkrankenhaus.

Die Klinikum Saarbrücken gGmbH ist im Krankenhausplan des Saarlandes aufgeführt. Sie nimmt zusammen mit dem Universitätsklinikum des Saarlandes Aufgaben der Maximalversorgung im Saarland wahr.

6. Aufsichtsrat

§ 9 (1) - (3) Gesellschaftsvertrag

(1) Die Gesellschaft hat einen Aufsichtsrat, auf den die Bestimmungen des Aktiengesetzes nur aufgrund konkreter Verweisung Anwendung finden.

(2) Der Aufsichtsrat besteht aus sechzehn Mitgliedern.

(3) Der Oberbürgermeister der Landeshauptstadt Saarbrücken ist gemäß § 114 Abs. 1 KSVG geborenes Mitglied und Vorsitzender des Aufsichtsrates. Dem Aufsichtsrat gehören weiter zwei Mitglieder der Verwaltung der Landeshauptstadt Saarbrücken an, die auf Vorschlag

des Oberbürgermeisters von der Gesellschafterversammlung in den Aufsichtsrat gewählt werden. Fünf von sechzehn Mitgliedern des Aufsichtsrates werden von der Arbeitnehmervertretung der Gesellschafterversammlung zur Wahl vorgeschlagen. Die weiteren acht Mitglieder des Aufsichtsrates, die nicht dem Stadtrat der Landeshauptstadt angehören müssen, werden auf Vorschlag des Stadtrates der Landeshauptstadt von der Gesellschafterversammlung gewählt.

Mitglieder des Aufsichtsrates:

Harald Schindel, besonderer Vertreter der Oberbürgermeisterin, (Vorsitz)
Jürgen Wohlfarth, LHS
Claudia Bewermeier, SPD
Elisabeth Rammel, SPD
Esther Rippel (Lipka), SPD
Edith Eckert, CDU
Elke Masurek, CDU

Peter Strobel, CDU
Willi Edelbluth, die Linke
Karin Burkart, B'90/die Grünen
Dr. Astrid Pauli, AN-Vertreterin
Dorothee Schmitt, AN-Vertreterin
Martin Frey, AN-Vertreter
Martin Heckmann, AN-Vertreter
Pia Knörr, AN-Vertreterin

7. Beteiligung an anderen Gesellschaften

	Anteil der SWK	Stammkapital
Klinikservice GmbH Saarbrücken	100 %	25.000 €
Saarbrücker Pflege gGmbH	100 %	25.564,59 €
Blutspendezentrale Saar-Pfalz gGmbH	33 1/3 %	135.000 €
Rettungsdienstschule Saar gGmbH	40 %	30.000 €
Krankenhaus Beratungs- und Seminargesellschaft mbH	6,25 %	40.000 €

8. Vermögens-, Finanz- und Ertragslage

AKTIVA	2017 T€	2016 T€	Abw. absolut	Abw. in %
Immaterielles Vermögen	853	1.041	-188	-18
Sachanlagen	57.662	61.628	-3.966	-6
Finanzanlagen	2.405	2.597	-192	-7
ANLAGEVERMÖGEN	60.920	65.266	-4.346	-7
Vorräte	5.009	5.919	-910	-15
Forderungen und sonstige Vermögensgegenstände	26.589	27.614	-1.025	-4
Flüssige Mittel	656	4.441	-3.785	-85
UMLAUFVERMÖGEN	32.254	37.974	-5.720	-15
Ausgleichsposten für Eigenmittelförderung	3.117	3.094	23	1
RAP	58	111	-53	-48
Nicht durch EK gedeckter Fehlbetrag	28.759	22.633	6.126	27
BILANZSUMME	125.108	129.078	-3.970	-3

PASSIVA	2017 T€	2016 T€	Abw. absolut	Abw. in %
Gezeichnetes Kapital	4.709	4.709	0	0
Rücklagen	17.797	17.797	0	0
Verlustvortrag	-45.139	-45.815	676	-1
Jahresüberschuss	-6.126	676	-6.802	-1.006
Nicht durch Eigenkapital gedeckter Fehlbetrag	28.759	22.633	6.126	27
EIGENKAPITAL	0	0	0	0
Sonderposten	29.411	30.761	-1.350	-4
Rückstellungen	13.921	12.234	1.687	14
Verbindlichkeiten	81.538	85.539	-4.001	-5
- kurzfristig	11.277	13.252	-1.975	-15
- langfristig	70.261	72.287	-2.026	-3
FREMDKAPITAL	95.459	97.773	-2.314	-2
Ausgleichsposten für Darlehnsförderung	238	544	-306	-56
Rechnungsabgrenzungs-posten	0	0	0	0
BILANZSUMME	125.108	129.078	-3.970	-3

Gewinn- und Verlustrechnung	2017 T€	2016 T€	Abw. absolut	Abw. in %
Erlöse aus Krankenhausbetrieb	135.782	134.273	1.509	1
Bestandsveränderungen	-912	843	-1.755	-208
Zuweisungen und Zuschüsse der öffentlichen Hand	0	16	-16	-100
sonst. betr. Erträge	1.884	2.004	-120	-6
Betriebsleistung	136.754	137.136	-382	0
Materialaufwand	-39.969	-38.265	-1.704	4
Personalaufwand	-81.980	-76.969	-5.011	7
Fördermittelergebnis	5.773	5.833	-60	-1
Abschreibungen	-9.487	-9.448	-39	0
sonstiger betr. Aufwand	-13.764	-14.151	387	-3
sonstige Steuern	-36	-18	-18	100
Aufwendungen für die Betriebsleistung	-139.463	-133.018	-6.445	5
Betriebsergebnis	-2.709	4.118	-6.827	-166
Zinsergebnis	-3.417	-3.442	25	-1
Ordentliches Unternehmensergebnis	-6.126	676	-6.802	-1.006
Periodensfremdes und neutrales Ergebnis	0	0	0	0
Ergebnis vor Ertragssteuern	-6.126	676	-6.802	-1.006
Ertragssteuern	0	0	0	0
Jahresergebnis	-6.126	676	-6.802	-1.006

Sonstige Wirtschaftszahlen	2017	2016	Abw. absolut	Abw. in %
Mitarbeiter	1.075	1.046	29	3
Investitionen (T€)	5.342	4.907	435	9
Leistungszahlen:				
Planbetten	568	578	-10	-2
Fallzahl	27.456	27.249	207	1

9. Geschäftsverlauf und voraussichtliche Entwicklung des Unternehmens

Geschäftslage

Nach dem Krankenhausplan verfügt die Klinikum Saarbrücken gGmbH über 568 (davon 5 teilstationär) Planbetten in 14 Fachabteilungen.

In 2017 wurden 27.456 Fälle (Vorjahr 27.249) stationär behandelt.

Die Gesellschaft erstrebt keinen Gewinn. Überschüsse sind einer Rücklage zuzuführen, die nur zur Sicherung und Erfüllung des Gesellschaftszweckes verwendet werden darf.

Im Rahmen der Gesundheitsreform 2000 gilt seit Januar 2003 ein Abrechnungssystem, welches das zuvor gültige System der Fallpauschalen und Sonderentgelte in Verbindung mit Basis- und Abteilungspflegesätzen abgelöst hat. Jeder Patientenaufenthalt wird nach DRGs (Diagnosis Related Groups) abgerechnet.

Hierbei handelt es sich bei jedem Patienten um eine individuelle Fallpauschale, die vor allem die Schwere der Erkrankung berücksichtigt.

Das Klinikum hat zum 31.12.2005 seine Mitgliedschaft im Abrechnungsverband 1 der Ruhegehalts- und Zusatzversorgungskasse (RZVK) des Saarlandes gekündigt, um in den Abrechnungsverband 2 und damit in ein Kapital gedecktes System der betrieblichen Altersversorgung zu wechseln. Daraus ergab sich die Verpflichtung zur Leistung einer Ausgleichszahlung an die RZVK in Höhe von 79,4 Mio. €. Hierfür hat das Klinikum von der Landeshauptstadt ein entsprechendes Darlehen mit Rangrücktritt erhalten.

Im Geschäftsjahr 2015 erfolgte seitens der RZVK eine Neuberechnung des Ausgleichsbetrages, die zu einer Rückzahlung an das Klinikum geführt hat. Der Rückzahlungsbetrag soll in den kommenden Jahren für Sondertilgungen des Darlehens der Landeshauptstadt Saarbrücken genutzt werden.

Saarbrücker Pflege gGmbH

SWP

Winterberg 1
66119 Saarbrücken
www.klinikum-saarbruecken.de

Tel.: 0681/963-0
Fax: 0681/963-2600
Email: awillems@klinikum-saarbruecken.de

1. Geschäftsführung

Dr. Susann Breßlein

2. Gründung der Gesellschaft

1996

3. Stammkapital der Gesellschaft

25.564,59 €

4. Beteiligungsverhältnisse

Klinikum Saarbrücken gGmbH

100 %

25.564,59 €

5. Unternehmensgegenstand

Gegenstand des Unternehmens ist der Betrieb von Pflegeeinrichtungen jeder Art, die Beteiligung an solchen Einrich-

tungen, die Kooperation mit solchen Einrichtungen einschließlich der Betriebsführung und Geschäftsbesorgung.

6. Aufsichtsrat

§ 9 Gesellschaftsvertrag (1)-(6):

- (1) Die Gesellschaft hat einen Aufsichtsrat, auf den die Bestimmungen des Aktiengesetzes nur aufgrund konkreter Verweisung Anwendung finden.
- (2) Der Aufsichtsrat besteht aus zehn Mitgliedern. Jedes Mitglied hat eine/n Verhinderungsvertreter/in, der/die nach dem gleichen Verfahren wie die Aufsichtsratsmitglieder bestimmt wird. Auf Grund gemeinderechtlicher Vorschriften ist diese Verhinderungsvertretung für den Oberbürgermeister/die Oberbürgermeisterin (bzw. den besonderen Vertreter/die besondere Vertreterin) nicht zulässig.
- (3) Der Oberbürgermeister der Landeshauptstadt Saarbrücken ist gemäß § 114 Abs. 1 KSVG geborenes Mitglied und Vorsitzender des Aufsichtsrates. Dem Aufsichtsrat gehört ein weiteres Mitglied der Verwaltung der Landeshauptstadt Saarbrücken an, das auf Vorschlag des Oberbürgermeisters von der Gesellschafterversammlung in den Aufsichtsrat gewählt wird. Eines von zehn Mitgliedern wird von der Arbeitnehmervertretung der Gesellschafterversammlung zur Wahl vorgeschlagen.
- (4) Die weiteren sieben Mitglieder des Aufsichtsrates, die nicht dem Stadtrat der Landeshauptstadt Saarbrücken angehören müssen, werden auf Vorschlag des Stadtrates der Landeshauptstadt Saarbrücken von der Gesellschafterversammlung gewählt.
- (5) Die Amtsdauer des Aufsichtsrates endet mit Ablauf der Wahlperiode des Rats der Landeshauptstadt Saarbrücken. Der alte Aufsichtsrat führt seine Geschäfte bis zur Bildung eines neuen weiter.
- (6) Jedes Mitglied des Aufsichtsrates kann sein Amt jederzeit durch schriftliche Erklärung niederlegen.
- (7) War für die Wahl eines Aufsichtsratsmitglieds eine Zugehörigkeit zur Vertretungskörperschaft oder zur Verwaltung der Landeshauptstadt Saarbrücken bestimmend, endet die Mitgliedschaft automatisch mit dem Ausscheiden aus der Vertretungskörperschaft oder der Verwaltung. Bis zur Bestellung eines Nachfolgers kann eine kommissarische Mitgliedschaft aufrecht erhalten bleiben.

Mitglieder des Aufsichtsrates:

Harald Schindel, (Vorsitz)
Sigrid Martin-Köllner, SPD
Britta Blau, SPD
Kristine Commercon, SPD
Elke Masurek, CDU
Anke Schwindling, CDU
Willi Edelbluth, die Linke
Claudia Willger, B'90/die Grünen
Rita Hettrich, AN-Vertreterin

Verhinderungsvertreter:

Philipp Schneider, SPD
Elisabeth Potyka, SPD
Claudia Bewermeier, SPD
Edith Eckert, CDU
Dr. Daniel Turchi, CDU
Claudia Kohde-Kilsch, die Linke
Karin Burkart, B'90/die Grünen
Silke Hohlweck

7. Beteiligung an anderen Gesellschaften

keine Beteiligung

8. Vermögens-, Finanz- und Ertragslage

AKTIVA	2017 T€	2016 T€	Abw. absolut	Abw. in %
Immaterielles Vermögen	2	0	2	0
Sachanlagen	2.479	2.787	-308	-11
Finanzanlagen	0	0	0	0
ANLAGEVERMÖGEN	2.481	2.787	-306	-11
Forderungen u. sonstige Vermögensgegenstände	160	190	-30	-16
Flüssige Mittel	1.100	776	324	42
UMLAUFVERMÖGEN	1.260	966	294	30
RAP	2	0	2	0
BILANZSUMME	3.743	3.753	-10	0

PASSIVA	2017 T€	2016 T€	Abw. absolut	Abw. in %
Gezeichnetes Kapital	26	26	0	0
Rücklagen	148	148	0	0
Gewinn- / Verlustvortrag	-158	-402	244	-61
Jahresüberschuss/-fehlbetrag	355	243	112	46
EIGENKAPITAL	371	15	356	2.373
Sonderposten	14	18	-4	-22
Rückstellungen	315	363	-48	-13
Steuerrückstellung	2	2	0	0
Verbindlichkeiten	3.041	3.355	-314	-9
- kurzfristig	631	699	-68	-10
- langfristig	2.410	2.656	-246	-9
FREMDKAPITAL	3.358	3.720	-362	-10
RAP	0	0	0	0
BILANZSUMME	3.743	3.753	-10	0

Gewinn- und Verlustrechnung	2017 T€	2016 T€	Abw. absolut	Abw. in %
Umsatzerlöse	5.632	5.405	227	4
Bestandsveränderungen	0	0	0	0
aktivierte Eigenleistungen	0	0	0	0
sonst. betr. Erträge	39	92	-53	-58
Gesamtleistung	5.671	5.497	174	3
Materialaufwand	845	805	40	5
Personalaufwand	3.368	3.254	114	4
Abschreibungen	310	316	-6	-2
sonstiger betr. Aufwand	690	719	-29	-4
sonstige Steuern	1	1	0	0
Betriebsergebnis	457	402	55	14
Finanzergebnis	-101	-159	58	-36
Neutrales Ergebnis	0	0	0	0
Ertragssteuern	0	0	0	0
Jahresergebnis	356	243	113	47

Sonstige Wirtschaftszahlen	2017	2016	Abw. absolut	Abw. in %
Mitarbeiter	63,9	61,6	2	4
Investitionen (T€)	5	41	-36	-88
Leistungszahlen				
Pflegtage in der				
Pflegestufe 1		16.145	-16.145	-100
Pflegestufe 2		14.016	-14.016	-100
Pflegestufe 3		3.965	-3.965	-100
Härtefälle		0	0	0
Wohnbereich		7.515	-7.515	-100
Pflegegrad 0	2.372		2.372	0
Pflegegrad 1	584		584	0
Pflegegrad 2	13.693		13.693	0
Pflegegrad 3	12.975		12.975	0
Pflegegrad 4	8.754		8.754	0
Pflegegrad 5	2.552		2.552	0
Gesamtzahl	40.930	41.641	-711	-2

9. Geschäftsverlauf und voraussichtliche Entwicklung des Unternehmens

Im Berichtsjahr wurde das Altenheim, Am Schlossberg sowie ein ambulanter Pflegedienst betrieben. Im Geschäftsjahr 2017 wurde ein Jahresüberschuss von 356 TEUR (Vj: 243 TEUR) erzielt.

Klinikservice Saarbrücken GmbH

Winterberg 1
66119 Saarbrücken
www.klinikum-saarbruecken.de

SWService

Tel.: 0681/963-0
Fax: 0681/963-2600
Email: awillems@klinikum-saarbruecken.de

1. Geschäftsführung

Dr. Susann Breßlein

2. Gründung der Gesellschaft

1999

3. Stammkapital der Gesellschaft

25.000,-- Euro

4. Beteiligungsverhältnisse

Klinikum Saarbrücken gGmbH

100 %

25.000 Euro

5. Das Unternehmen

Gegenstand des Unternehmens ist die Erbringung von Dienstleistungen - mit Ausnahme des medizinischen und pflegerischen Bereichs - für die Klinikum Saarbrücken gGmbH, bei den zu erbringenden Dienstleistungen handelt es sich

um Aufgaben im Bereich der Reinigung, der Wäscherei, der Küche, der Bettenzentrale, der Technik, des Hol- und Bringdienstes, des Empfangs, der Pforte und der Zentralsterilisation sowie um Aufgaben in vergleichbaren Bereichen.

6. Aufsichtsrat

Zusammensetzung des Aufsichtsrates, Vorsitz § 8 des Gesellschaftsvertrages

- (1) Die Gesellschaft hat einen Aufsichtsrat, auf den die Bestimmungen des Aktiengesetzes nur aufgrund konkreter Verweisung Anwendung finden.
- (2) Der Aufsichtsrat besteht aus neun Mitgliedern.
- (3) Der Oberbürgermeister der Landeshauptstadt Saarbrücken ist gemäß § 114 Abs. 1 KSVG geborenes Mitglied und Vorsitzender des Aufsichtsrats. Ein Mitglied des Aufsichtsrats wird von der Arbeitnehmervertretung der Gesellschafterversammlung zur Wahl vorgeschlagen. Die weiteren sieben

- Mitglieder des Aufsichtsrats, die nicht dem Stadtrat der Landeshauptstadt Saarbrücken angehören müssen, werden auf Vorschlag des Stadtrats der Landeshauptstadt Saarbrücken von der Gesellschafterversammlung gewählt.
- (4) Die Amtsdauer des Aufsichtsrates endet mit Ablauf der Wahlperiode des Rats der Landeshauptstadt Saarbrücken. Der alte Aufsichtsrat führt seine Geschäfte bis zur Bildung eines neuen weiter.

Mitglieder des Aufsichtsrates:

Harald Schindel, (Vorsitz)
 Claudia Bewermeier, SPD
 Elisabeth Rammel, SPD
 Esther Rippel (Lipka), SPD
 Elke Masurek, CDU
 Anke Schwindling, CDU
 Willi Edelbluth, die Linke
 Claudia Willger, B'90/die Grünen
 Wolfgang Rau, AN-Vertreter

Verhinderungsvertreter:

Philipp Schneider, SPD
 Harald Müller, SPD
 Britta Blau, SPD
 Edith Eckert, CDU
 Dr. Daniel Turchi, CDU
 Claudia Kohde-Kilsch, die Linke
 Karin Burkart, B'90/die Grünen
 Andreas Richter, AN-Vertreter

7. Beteiligung an anderen Gesellschaften

Keine

8. Vermögens-, Finanz- und Ertragslage

AKTIVA	2017 T€	2016 T€	Abw. absolut	Abw. in %
Immaterielles Vermögen	15	19	-4	-21
Sachanlagen	1.583	1.778	-195	-11
Anlagen im Bau	0	0	0	0
ANLAGEVERMÖGEN	1.598	1.797	-199	-11
Vorräte	16	7	9	129
Forderungen u. sonstige Vermögensgegenstände	564	300	264	88
Flüssige Mittel	26	171	-145	-85
UMLAUFVERMÖGEN	606	478	128	27
RAP	0	0	0	0
nicht durch EK ged. Fehlbetrag	305	342	-37	
BILANZSUMME	2.509	2.617	-108	-4

PASSIVA	2017 T€	2016 T€	Abw. absolut	Abw. in %
Gezeichnetes Kapital	25	25	0	0
Rücklagen	523	523	0	0
Gewinn- / Verlustvortrag	-891	-391	-500	128
Jahresüberschuss/-fehlbetrag	38	-499	537	-108
nicht durch EK ged. Fehlbetrag	305	342		
EIGENKAPITAL	0	0	0	0
Sonderposten			0	0
Rückstellungen	445	372	73	20
Verbindlichkeiten	2.064	2.245	-181	-8
- kurzfristig	357	397	-40	-10
- langfristig	1.707	1.848	-141	-8
FREMDKAPITAL	2.509	2.617	-108	-4
RAP	0	0	0	0
BILANZSUMME	2.509	2.617	-108	-4

Gewinn- und Verlustrechnung	2017 T€	2016 T€	Abw. absolut	Abw. in %
Umsatzerlöse	10.892	12.069	-1.177	-10
Bestandsveränderungen	0	0	0	0
aktivierte Eigenleistungen	0	0	0	0
sonst. betr. Erträge	200	126	74	59
Gesamtleistung	11.092	12.195	-1.103	-9
Materialaufwand	579	1.387	-808	-58
Personalaufwand	9.582	9.556	26	0
Abschreibungen	216	686	-470	-69
sonstiger betr. Aufwand	648	894	-246	-28
sonstige Steuern	0	1	-1	-100
Betriebsergebnis	67	-329	396	-120
Finanzergebnis	-29	-177	148	-84
Neutrales Ergebnis	0	0	0	0
Ertragssteuern	0	-7	7	-100
Jahresergebnis	38	-499	537	-108

Sonstige Wirtschaftszahlen	2017	2016	Abw. absolut	Abw. in %
Mitarbeiter	241	254	-13,0	-5
Investitionen (T€)	18	1383	-1.365	-99

9. Geschäftsverlauf und voraussichtliche Entwicklung des Unternehmens

Bei den Erlösen aus allgemeinen Leistungen in Höhe von 10.892 T€ handelt es sich weitestgehend um Dienstleistungen für die Klinikum Saarbrücken gGmbH, die Saarbrücker Pflege gGmbH sowie um Erlöse der Zentralsterilisation und dem Bistro.

Die Gesellschaft übernimmt sukzessive Dienstleistungen insbesondere für das Klinikum Saarbrücken gGmbH. Dies sind vor allem die Reinigung, die Küche, die

Bettenzentrale, die Technik, der Hol- und Bringdienst, der Empfang, die Pforte, Zentralsterilisation sowie Aufgaben in vergleichbaren Bereichen. Aufgrund des Wegfalls eines Großkunden zum Ende des Jahres 2016 konnte die Wäscherei nicht mehr wirtschaftlich betrieben werden. Daher wurde beschlossen die Sparte im Laufe des Jahres 2017 zu beenden. Dies ist zum 30. April 2017 erfolgt.

Blutspendezentrale Saar-Pfalz gGmbH

Winterberg 1
66119 Saarbrücken
www.klinikum-saarbruecken.de

BSZ Saar-Pfalz

Tel.: 0681/963-0
Fax: 0681/963-2600
Email: awillems@klinikum-saarbruecken.de

1. Geschäftsführung

Dr. Susann Breßlein

2. Gründung der Gesellschaft neue Firma: 1997

1992

Durch den Verkauf von 50 % der Geschäftsanteile der Saarländischen Blutspendezentrale an die Westpfalz-Klinikum GmbH in Kaiserslautern änderte sich der Name der Gesellschaft ab dem 1. Juni

1997 in Blutspendezentrale Saar-Pfalz gGmbH. Zum 1. Januar 2005 wurde die Saarland-Heilstätten GmbH als dritter Gesellschafter aufgenommen.

3. Stammkapital der Gesellschaft

135.000 €

4. Beteiligungsverhältnisse

Klinikum Saarbrücken gGmbH	33 1/3 %	45.000 €
Westpfalz-Klinikum GmbH	33 1/3 %	45.000 €
Saarland-Heilstätten GmbH	33 1/3 %	45.000 €

5. Unternehmensgegenstand

Gegenstand der Gesellschaft ist die Versorgung von Krankenhäusern und Arztpraxen mit korpuskulären und plasmati-

schen Bestandteilen des Blutes; ausgenommen sind Sekundärprodukte.

6. Aufsichtsrat

§ 9 Gesellschaftsvertrag

Zusammensetzung und Amtsdauer des Aufsichtsrates (1. – 4.)

(1) Die Gesellschaft hat einen Aufsichtsrat auf den die Bestimmungen des Aktiengesetzes keine Anwendung finden.

(2) Der Aufsichtsrat besteht aus zehn Mitgliedern.

(3) Dem Aufsichtsrat gehören je drei Vertreter der Gesellschafter an, die auf Vorschlag der Gesellschafter von der Gesellschafterversammlung in den Aufsichtsrat gewählt werden. Sie sollen über eine besondere Sachkunde verfügen, die durch Ausbildung oder Erfahrung dargelegt werden muss. Den Vorsitz führt der Oberbürgermeister oder der zuständige Beigeordnete der Universitätsstadt Kaiserslautern.

(4) Ein Mitglied des Aufsichtsrates wird von der Arbeitnehmervertretung der Gesellschafterversammlung zur Wahl vorgeschlagen.

(5) Die Amtsdauer des Aufsichtsrates beträgt jeweils fünf Jahre, beginnend jeweils mit dem 01. Januar eines Kalenderjahres – erstmals mit dem 01. Januar 2005 - und endet jeweils mit dem 31. Dezember des fünften darauf folgenden Kalenderjahres.

(6) Jedes Mitglied des Aufsichtsrates kann sein Amt jederzeit durch schriftliche Erklärung niederlegen.

(7) War für die Wahl eines Aufsichtsratsmitgliedes eine Zugehörigkeit zu einer Vertretungskörperschaft oder einer Verwaltung der beteiligten Gebietskörperschaften bestimmend, endet die Mitgliedschaft automatisch mit dem Ausscheiden aus der Vertretungskörperschaft oder der Verwaltung. Bis zur Bestellung eines Nachfolgers kann eine kommissarische Mitgliedschaft aufrecht erhalten bleiben.

(8) Scheidet ein gewähltes Aufsichtsratsmitglied vor Ablauf der Amtszeit aus, kann ein neues Mitglied für die Restdauer des ausgeschiedenen Mitgliedes gewählt werden.

Mitglieder des Aufsichtsrates:

Joachim Färber, (Vorsitz)

Harald Schindel,

Claudia Bewermeier, SPD

Elke Masurek, CDU

Jürgen Conrad

Dr. Said Kahla

Armin Beck

Martin Schlechter

Volker Schmidt

Cornelia Rauch, AN-Vertreterin

7. Beteiligung an anderen Gesellschaften

keine

8. Vermögens-, Finanz- und Ertragslage

AKTIVA	2017 T€	2016 T€	Abw. absolut	Abw. in %
Immaterielles Vermögen	10	3	7	233
Sachanlagen	267	338	-71	-21
Finanzanlagen	0	0	0	0
ANLAGEVERMÖGEN	277	341	-64	-19
Vorräte	274	245	29	12
Forderungen und sonstige Vermögensgegenstände	305	430	-125	-29
Flüssige Mittel	1.495	962	533	55
UMLAUFVERMÖGEN	2.074	1.637	437	27
RAP	0	0	0	0
BILANZSUMME	2.351	1.978	373	19

PASSIVA	2017 T€	2016 T€	Abw. absolut	Abw. in %
Gezeichnetes Kapital	135	135	0	0
Rücklagen	0	0	0	0
Gewinn- / Verlustvortrag	1.250	1.073	177	16
Jahresüberschuss/-fehlbetrag	276	177	99	56
EIGENKAPITAL	1.661	1.385	276	20
Sonderposten	0	0	0	0
Rückstellungen	143	141	2	1
Verbindlichkeiten	547	452	95	21
- kurzfristig	547	452	95	21
- langfristig	0	0	0	0
FREMDKAPITAL	690	593	97	16
RAP	0	0	0	0
BILANZSUMME	2.351	1.978	373	19

Gewinn- und Verlustrechnung	2017 T€	2016 T€	Abw. absolut	Abw. in %
Umsatzerlöse	5.782	5.754	28	0
Bestandsveränderungen	16	-77	93	-121
aktivierte Eigenleistungen	0	0	0	0
sonst. betr. Erträge	51	41	10	24
Gesamtleistung	5.849	5.718	131	2
Materialaufwand	3.618	3.632	-14	0
Personalaufwand	1.371	1.308	63	5
Abschreibungen	95	102	-7	-7
sonstiger betr. Aufwand	489	499	-10	-2
sonstige Steuern			0	0
Betriebsergebnis	276	177	99	56
Finanzergebnis	0	0	0	0
Neutrales Ergebnis			0	0
Ertragssteuern			0	0
Jahresergebnis	276	177	99	56

Sonstige Wirtschaftszahlen	2017	2016	Abw. absolut	Abw. in %
Mitarbeiter	21	21	0	0
Verkaufte Produkte:				
Thrombozyten maschinell	2.774	2.613	161	6
Thrombozytenhochkonzentrat	1057	1059	-2	0
Erythrozytenkonzentrat, gewaschen	35.033	36.485	-1.452	-4
Erythrozytenkonzentrat autolog	63	88	-25	-28
Autologes Plasma	63	88	-25	-28
Frischplasma, gefroren	4.063	4.246	-183	-4
Gesamtanzahl	43.053	44.579	-1.526	-3
davon zugekaufte Konserven	23.404	22.381	1.023	5

9. Geschäftsverlauf und voraussichtliche Entwicklung des Unternehmens

Die Gesellschaft erzielte im Geschäftsjahr 2017 einen Jahresüberschuss aus

der gewöhnlichen Geschäftstätigkeit von 276.465 € (Vj: 176.804 €).

RDS RettungsDienstlogistik und Service GmbH

RDS

Saarpfalz-Park 9
66450 Bexbach

<http://www.rds-saar.de>

Tel. 06826/931-0
Fax 06826/931-555
Email: info@rds-saar.de

1. Geschäftsführung

Ltd. Verw.-Direktor Bernhard Roth

2. Gründung der Gesellschaft

1997

3. Stammkapital der Gesellschaft

2.800.000 €

4. Beteiligungsverhältnisse

Zweckverband für Rettungsdienst und Feuerwehralarmierung Saar	90 %	2.520.000 €
Landeshauptstadt Saarbrücken	2 %	56.000 €
Deutsches Rotes Kreuz Landesverband Saarland e.V.	2 %	56.000 €
Malteser Hilfsdienst e.V.	2 %	56.000 €
ASB Sozial- und Pflegedienste gGmbH	2 %	56.000 €
Kreisstadt Neunkirchen	2 %	56.000 €

5. Unternehmensgegenstand

Gegenstand des Unternehmens ist

- a) die zentrale Abwicklung der Leistungsabrechnung sowie der Leistungs- und Kostenrechnung,
- b) zentrale Beschaffung, Vorhaltung und Bewirtschaftung von Ersatzfahrzeugen,
- c) zentrale Beschaffung und Bereitstellung von Rettungsfahrzeugen sowie deren technische und medizinische Ausstattung,

- d) zentrale Planung, Finanzierung und Abwicklung von Baumaßnahmen (Rettungswachen, Unterstellmöglichkeiten für Rettungsfahrzeuge) sowie die Bewirtschaftung von Gebäuden

für den saarländischen Rettungsdienst, in den Fällen der Buchstaben c) und d) im Benehmen mit den saarländischen Rettungsdienstbeauftragten.

6. Aufsichtsrat

Die Landeshauptstadt Saarbrücken ist im Aufsichtsrat durch Herrn Bg. Harald Schindel als besonderer Vertreter der Oberbürgermeisterin vertreten.

7. Zweck der Beteiligung

Durch die Beteiligung ist die Landeshauptstadt Saarbrücken an den wesentlichen Entscheidungsprozessen zur Ge-

staltung der wirtschaftlichen Zentralisierung von Rettungsdienstleistungen beteiligt.

8. Vermögens-, Finanz- und Ertragslage

AKTIVA	2017 €	2016 €	Abw. absolut	Abw. in %
Immaterielles Vermögen	98.965	125.897	-26.932	-21
Sachanlagen	15.796.885	15.448.524	348.361	2
Finanzanlagen	0	0	0	0
ANLAGEVERMÖGEN	15.895.850	15.574.421	321.429	2
Vorräte	11.324	11.283	41	0
Forderungen und sonstige Vermögensgegenstände	589.856	468.460	121.395	26
Flüssige Mittel	643.057	1.502.345	-859.288	-57
UMLAUFVERMÖGEN	1.244.237	1.982.088	-737.851	-37
RAP	156.393	151.242	5.151	3
aktive latente Steuern	188.625	158.774	29.851	19
BILANZSUMME	17.485.105	17.866.526	-381.421	-2

PASSIVA	2017 €	2016 €	Abw. absolut	Abw. in %
Gezeichnetes Kapital	2.800.000	2.800.000	0	0
Rücklagen	3.198.700	2.855.104	343.596	12
Gewinn- / Verlustvortrag	0	0	0	0
Jahresüberschuss/-fehlbetrag	473.366	343.596	129.770	38
EIGENKAPITAL	6.472.066	5.998.700	473.366	8
Sonderposten	407.995	437.846	-29.851	-7
Rückstellungen	343.643	348.311	-4.669	-1
Verbindlichkeiten	10.261.402	11.081.669	-820.267	-7
- kurzfristig	594.000	586.130	7.870	1
- langfristig	9.667.402	10.495.538	-828.136	-8
FREMDKAPITAL	10.605.045	11.429.980	-824.935	-7
RAP			0	0
BILANZSUMME	17.485.105	17.866.526	-381.421	-2

Gewinn- und Verlustrechnung	2017	2016	Abw.	Abw.
	€	€	absolut	in %
Umsatzerlöse	5.411.507	5.115.174	296.333	5,8%
Bestandsveränderung	0	0	0	0,0%
aktivierte Eigenleistung	0	0	0	0,0%
sonst. betr. Erträge	256.233	239.696	16.537	6,9%
Gesamtleistung	5.667.739	5.354.870	312.869	5,8%
Materialaufwand	11.324	11.282	42	0,4%
Personalaufwand	1.358.764	1.385.848	-27.084	-2,0%
Abschreibungen	2.049.746	1.979.412	70.334	3,6%
sonstiger betr. Aufwand	1.320.164	1.220.004	100.160	8,2%
sonstige Zinsen und ähnl. Erträge	0	0	0	#DIV/0!
Zinsen und ähnl. Aufwendungen	231.253	246.892	-15.639	-6,3%
Betriebsergebnis	696.488	511.432	185.056	36,2%
Beteiligungs- und Finanzergebnis	0	0	0	0,0%
neutrales Ergebnis	0	0	0	0,0%
ausserordentliches Ergebnis	0	0	0	0,0%
sonstige Steuern	9.083	8.868	215	2,4%
Ertragssteuern	214.039	158.969	55.070	34,6%
Jahresergebnis	473.366	343.596	129.771	37,8%

Sonstige Wirtschaftszahlen	2017	2016	Abw.	Abw.
			absolut	in %
Mitarbeiter	33	31	2	6
davon Auszubildende	0	0	0	0
Stand 30.06.2017:	33	31	2	6
davon Auszubildende:	0	0	0	0
Bilanzsumme (T€)	17.485	17.867	-382	-2
Umsatzerlöse (T€)	5.411	5.115	296	6
Bilanzgewinn/Verlust (T€)	379	274	105	38

Krankenhaus Beratungs- und Seminargesellschaft mbH

KBSG

Talstraße 30
66117 Saarbrücken

Tel. 0681/92611-0
Fax: 0681/92611-99
Email guckelmus@skgev.de

1. Geschäftsführung

Dr. Thomas Jakobs (seit 01.01.2015)

2. Gründung der Gesellschaft

2003

3. Stammkapital der Gesellschaft

40.000 €

4. Beteiligungsverhältnisse

Klinikum Saarbrücken gGmbH	6,25 %	2.500 €
Saarländische Krankenhausgesellschaft e.V.	25,00 %	10.000 €
Marienhaus Kranken- und Pflegegesellschaft mbH	12,50 %	5.000 €
cusuanus Trägergesellschaft trier e.V.	12,50 %	5.000 €
kreuznacher diakonie	6,25 %	2.500 €
Caritas Trägergesellschaft Saarbrücken mbH	6,25 %	2.500 €
Deutsches Rotes Kreuz gemeinnützige Krankenhaus GmbH Saarland	6,25 %	2.500 €
KKS Service GmbH	6,25 %	2.500 €
Saarland Heilstätten GmbH	6,25 %	2.500 €
Caritasverband für die Diözese Trier e.V.	6,25 %	2.500 €
Diakonie Klinikum Neunkirchen gemeinnützige GmbH (DKN gGmbH)	6,25 %	2.500 €

5. Unternehmensgegenstand

Gegenstand des Unternehmens sind Serviceleistungen auf dem Gebiet des Krankenhaus- und Gesundheitswesens, insbesondere

- Durchführung von Informations-, Fort- und Weiterbildungsveranstaltungen

- Beratungen im Bereich der Krankenhausorganisation und Qualitätssicherung;
- Herausgabe von Publikationen im Gesundheitswesen.

Die Gesellschaft ist zu allen Geschäften und Maßnahmen berechtigt, die dem Gesellschaftszweck unmittelbar oder mittelbar dienen.

6. Aufsichtsrat

§ 12 Gesellschaftsvertrag

1. Der Aufsichtsrat besteht aus höchstens fünf Mitgliedern. Vorsitzender und stellvertretender Vorsitzender der Saarländischen Krankenhausgesellschaft e. V., Saarbrücken, gehören dem Aufsichtsrat aufgrund ihrer Ämter an. Die weiteren drei Mitglieder werden aufgrund von Vorschlägen der Gesellschafterversammlung für die Dauer von drei Jahren (Amtsperiode) gewählt. Die Amtsperiode beginnt mit dem 1. Tag des auf die Wahl folgenden Monats und endet mit Ablauf des Monats, in dem die dritte auf die Wahl folgende ordentliche Gesellschafterversammlung stattgefunden hat. Die Wiederwahl ist zulässig.

2. Der Aufsichtsrat wählt für jede Amtsperiode aus seiner Mitte einen Vorsitzenden und einen stellvertretenden Vorsitzenden.

3. Scheidet ein Mitglied während seiner Amtsperiode aus, so bedarf es der Nachwahl für die restliche Amtsperiode.

4. Der Aufsichtsrat faßt seine Beschlüsse mit einfacher Mehrheit.

5. Der Aufsichtsrat gibt sich eine von der Gesellschafterversammlung zu genehmigende Geschäftsordnung.

6. Die Mitglieder des Aufsichtsrates erhalten ein pauschaliertes Sitzungsentgelt, das durch die Gesellschafterversammlung festgesetzt wird.

Mitglieder des Aufsichtsrates

- Herr Manfred Klein
- Herr Alfons Vogtel
- Herr Joachim Krekel bis 06.09.2017
- Herr Dr. Thorsten Junkermann ab 07.09.2017
- Herr Holger Kirchhoff
- Herr Rafael Lunkenheimer

7. Beteiligung an anderen Gesellschaften

keine Beteiligung

8. Vermögens-, Finanz- und Ertragslage

AKTIVA	2017 T€	2016 T€	Abw. absolut	Abw. in %
Immaterielles Vermögen	0	0	0	-80
Sachanlagen	1	1	-1	-47
Finanzanlagen			0	0
ANLAGEVERMÖGEN	1	1	-1	-50
Vorräte			0	0
Forderungen und sonstige Vermögensgegenstände	14	10	3	33
Flüssige Mittel	197	170	26	15
UMLAUFVERMÖGEN	210	181	30	17
RAP			0	0
BILANZSUMME	211	182	29	16

PASSIVA	2017 T€	2016 T€	Abw. absolut	Abw. in %
Gezeichnetes Kapital	40	40	0	0
Rücklagen			0	0
Gewinn- / Verlustvortrag	130	118	12	10
Jahresüberschuss/-fehlbetrag	21	12	9	75
EIGENKAPITAL	191	170	21	12
Sonderposten			0	0
Rückstellungen	12	3	9	300
Verbindlichkeiten	8	9	-1	-11
- kurzfristig			0	0
- langfristig			0	0
FREMDKAPITAL	20	12	8	67
RAP			0	0
BILANZSUMME	211	182	29	16

Gewinn- und Verlustrechnung	2017 T€	2016 T€	Abw. absolut	Abw. in %
Umsatzerlöse	117	103	14	14
Bestandsveränderungen			0	0
aktivierte Eigenleistungen			0	0
sonst. betr. Erträge	1		1	0
Gesamtleistung	118	103	16	15
Materialaufwand	54	54	1	1
Personalaufwand	26	26	0	0
Abschreibungen	1	1	0	0
sonstiger betr. Aufwand	6	7	-1	-10
sonstige Steuern	10	5	5	100
Betriebsergebnis	21	11	11	-97
Beteiligungs- und Finanzergebnis			0	0
Neutrales Ergebnis			0	0
ausserordentliches Ergebnis			0	0
Ertragssteuern			0	0
Jahresergebnis	21	11	11	-97

Sonstige Wirtschaftszahlen	2017	2016	Abw. absolut	Abw. in %
Mitarbeiter	3	3	0	0
davon Auszubildende/Trainees			0	0
Stand 30.06.2017:	3	3		
davon Auszubildende/Trainees				
Investitionen (T€) (Anlagenzugänge) (ohne Finanzanlagen)			0	0

9. Geschäftsverlauf und weitere Entwicklung des Unternehmens

Entsprechend § 2 des Gesellschaftsvertrages sind Gegenstand des Unternehmens Serviceleistungen auf dem Gebiet des Krankenhaus- und Gesundheitswesens, insbesondere

Durchführung von Informations-, Fort- und Weiterbildungsveranstaltungen
Beratungen im Bereich der Krankenhausorganisation und Qualitätssicherung
Herausgabe von Publikationen im Gesundheitswesen.

Die Gesellschaft ist zu allen Geschäften und Maßnahmen berechtigt, die dem Gesellschaftszweck unmittelbar oder mittelbar dienen.

Die Gesellschaft ist am 09. September 2003 gegründet worden und hat zu diesem Termin ihren Betrieb aufgenommen. Im Jahr 2017 wurden 15 Seminare und 5 Strahlenschutzkurse durchgeführt. Die Umsatzerlöse belaufen sich auf 117.291,63 Euro, die Aufwendungen für bezogene Leistungen (ohne Ertragssteuern) auf 54.342,89 Euro. Das Ergebnis der gewöhnlichen Geschäftstätigkeit entspricht dem Jahresüberschuss in Höhe von 21.058,45 Euro. Im Vorjahr wurde ein Jahresüberschuss in Höhe von 11.391,89 Euro ausgewiesen.

Im Jahr 2018 ist die Durchführung von mindestens zehn Seminaren und vier Strahlenschutzkursen geplant.

Investitionen sind im Jahr 2018 nicht geplant.

Rettungsdienstschule Saar gGmbH

Wilhelm-Heinrich-Straße 9
66117 Saarbrücken
www.rdss.de

Tel.: 06894 / 99886-10
Fax: 06894 / 99886-15
Email: info@rdss.de

1. Geschäftsführung

Christian Groß

2. Gründung der Gesellschaft

1998

3. Stammkapital der Gesellschaft

30.000 €

4. Beteiligungsverhältnisse

DRK-Landesverband Saarland e.V.	60%	18.000 €
Klinikum Saarbrücken gGmbH	40%	12.000 €

5. Unternehmensgegenstand

Beratung, Schulung und Aus-, Fort- und Weiterbildung im Rettungsdienst (Notfallrettung

und Krankentransport) und im Gesundheits- und Sozialwesen

6. Aufsichtsrat

Die Gesellschaft hat einen Beirat. Er überwacht und kontrolliert die Geschäftsführung.

§ 52 GmbH Gesetz findet keine Anwendung.

Mitglieder des Beirates:

Dr. Susann Breßlein
Dr. Martin Rieger
Anton Hans

7. Beteiligung an anderen Gesellschaften (unmittelbar)

Gesellschaft	Stamm- /Grundkapital	Anteil in %
keine		

8. Vermögens-, Finanz- und Ertragslage

AKTIVA	2017 T€	2016 T€	Abw. absolut	Abw. in %
Immaterielles Vermögen	25	2	23	1.150
Sachanlagen	377	317	60	19
Finanzanlagen			0	0
ANLAGEVERMÖGEN	402	319	83	26
Vorräte			0	0
Forderungen und sonstige Vermögensgegenstände	110	101	9	9
Flüssige Mittel	2.287	1.819	468	26
UMLAUFVERMÖGEN	2.397	1.920	477	25
RAP	1	0	1	0
BILANZSUMME	2.800	2.239	561	25

PASSIVA	2017 T€	2016 T€	Abw. absolut	Abw. in %
Gezeichnetes Kapital	30	30	0	0
Rücklagen	2.485	2.045	440	22
Gewinn- / Verlustvortrag	0	0	0	0
Jahresüberschuss/-fehlbetrag	0	0	0	0
EIGENKAPITAL	2.515	2.075	440	21
Sonderposten	16	23	-7	-30
Rückstellungen	20	51	-31	-61
Verbindlichkeiten	230	75	155	207
- kurzfristig	230	75	155	207
- langfristig	0	0	0	0
FREMDKAPITAL	250	126	124	98
RAP	19	15	4	27
BILANZSUMME	2.800	2.239	561	25

Gewinn- und Verlustrechnung	2017 T€	2016 T€	Abw. absolut	Abw. in %
Umsatzerlöse	1.887	1.326	561	42
Bestandsveränderungen			0	0
aktivierte Eigenleistungen			0	0
sonst. betr. Erträge	13	19	-6	-32
Gesamtleistung	1.900	1.345	555	41
Materialaufwand	475	294	181	62
Personalaufwand	269	227	42	19
Abschreibungen	78	101	-23	-23
sonstiger betr. Aufwand	638	479	159	33
sonstige Steuern	1	1	0	0
Betriebsergebnis	439	243	196	81
Beteiligungs- und Finanzergebnis			0	0
Neutrales Ergebnis	1	-4	5	75
ausserordentliches Ergebnis			0	0
Ertragssteuern			0	0
Jahresergebnis	440	239	201	84

Sonstige Wirtschaftszahlen	2017	2016	Abw. absolut	Abw. in %
Mitarbeiter	7	7	0	0
davon Auszubildende/Praktikanten	2	2	0	0
Cashflow (T€)	479	359	120	33
Eigenkapitalquote	89,9%	92,6%		-2,7%
Investitionen (T€) (Anlagenzugänge) (ohne Finanzanlagen)	161	96	65	68

9. Geschäftsverlauf und weitere Entwicklung des Unternehmens

Verlauf gem. Zweck der Unternehmung. Weitere Beratung, Schulung und Aus-, Fort- und Weiterbildung im Rettungsdienst (Notfall-

rettung und Krankentransport) und im Gesundheits- und Sozialwesen auch in den Folgejahren.

VI

Sonstige Beteiligungen

Filmfestival Max Ophüls Preis gemeinnützige GmbH

Mainzer Straße 8c
66111 Saarbrücken

www.max-ophuels-preis.de

Tel. 0681/9 06 89-0

Fax 0681/9 06 89-20

Email: info@max-ophuels-preis.de

1. Geschäftsführung

Thomas Brück

2. Gründung der Gesellschaft Umfirmierung

1992

2008

3. Stammkapital der Gesellschaft

25.600 €

4. Beteiligungsverhältnisse

Landeshauptstadt Saarbrücken

100 %

25.600 €

5. Unternehmensgegenstand

Gegenstand des Unternehmens ist die Organisation der Veranstaltungen im Zusammenhang mit dem Filmfestival Max-Ophüls-Preis und die Übernahme weiterer Aufgaben aus dem Filmbereich.

Die Übernahme weiterer kultureller Aufgaben ist gemäß §§ 14 und 15 des Gesellschaftsvertrages möglich.

6. Aufsichtsrat

§ 9 Gesellschaftsvertrag

Zusammensetzung und Amtsdauer des Aufsichtsrates

- (1) Die Gesellschaft hat einen Aufsichtsrat, auf den die Bestimmungen des Aktiengesetzes nur aufgrund konkreter Verweisung Anwendung finden.
- (2) Der Aufsichtsrat hat neun Mitglieder. Jedes Mitglied hat einen Verhinderungsvertreter, der im gleichen Verfahren wie die Aufsichtsratsmitglieder bestimmt wird.
- (3) Ihm gehören an:
 - a) der Oberbürgermeister der Landeshauptstadt Saarbrücken,
 - b) acht auf Vorschlag des Stadtrats der Landeshauptstadt Saarbrücken von der Gesellschafterversammlung zu wählende Stadtverordnete,

die Mitglieder im Kulturausschuss des Stadtrates sein sollen. Vertreter des für Kunst zuständigen Ministeriums können zu den Aufsichtsratssitzungen als Sachverständige jederzeit eingeladen werden.

- (4) Die Amtsdauer der vom Stadtrat der Landeshauptstadt Saarbrücken vorgeschlagenen Mitglieder des Aufsichtsrats endet mit Ablauf der Wahlperiode des Rats der Landeshauptstadt Saarbrücken.

§ 10 Gesellschaftsvertrag

Vorsitz im Aufsichtsrat

Der Vorsitz im Aufsichtsrat wird vom Oberbürgermeister der Landeshauptstadt Saarbrücken wahrgenommen.

**Mitglieder des Aufsichtsrates: Stand:
November 2016**

Ralf Latz, besonderer Vertreter der
Oberbürgermeisterin,
AR-Vorsitzender
Thomas Brass, B'90/Die Grünen
Patricia Schumann, Die Linke
Elke Masurek, CDU
Stellvertr. Vorsitzende
Dr. Daniel Turchi, CDU
Sascha Zehner, CDU
Josephine Ortleb, SPD
Elisabeth Potyka, SPD
Philipp Schneider, SPD

Verhinderungsvertreter:

Claudia Willger, B'90/Die Grünen
Claudia Kohde-Kilsch, Die Linke
Gabriele Hermann, CDU

Alexander Kessler, CDU
Edith Eckert, CDU
Kristine Commercon, SPD
Sigrid Martin-Köllner, SPD
Patrick Kratz, SPD

7. Beteiligung an anderen Gesellschaften

keine Beteiligungen

8. Vermögens-, Finanz- und Ertragslage (Das Geschäftsjahr geht vom 01.07. bis 30.06. des Folgejahres)

AKTIVA	2017 T€	2016 T€	Abw. absolut	Abw. in %
Immaterielles Vermögen	1	2	-1	-71
Sachanlagen	2	4	-2	-46
Finanzanlagen			0	
ANLAGEVERMÖGEN	3	6	-3	-53
Vorräte	0	0	0	0
Forderungen u. sonstige Vermögensgegenstände	112	80	32	39
Flüssige Mittel	85	110	-26	-23
UMLAUFVERMÖGEN	197	191	6	3
RAP	10	14	-4	0
BILANZSUMME	210	211	-1	-1
PASSIVA				
	2017 T€	2016 T€	Abw. absolut	Abw. in %
Gezeichnetes Kapital	26	26	0	0
Rücklagen	133	129	4	3
Gewinn- / Verlustvortrag				
Jahresüberschuss/-fehlbetrag	0	0	0	0
EIGENKAPITAL	159	155	4	2
Sonderposten	0	0	0	0
Rückstellungen	32	29	3	9
Verbindlichkeiten	19	27	-8	-29
- kurzfristig	19	27		
- langfristig	0	0		
FREMDKAPITAL	51	56	-5	-9
RAP	0	0	0	0
BILANZSUMME	210	211	-1	-1

Gewinn- und Verlustrechnung	2017 T€	2016 T€	Abw. absolut	Abw. in %
Umsatzerlöse	767	738	28	4
Bestandsveränderungen	0	0	0	0
aktivierte Eigenleistungen	0	0	0	0
sonst. betr. Erträge	1	4	-4	-88
Gesamtleistung	767	743	-25	3
Materialaufwand	630	572	58	10
Personalaufwand	113	121	-8	-7
Abschreibungen	3	3	0	6
sonstiger betr. Aufwand	338	390	-52	-13
sonstige Steuern	1	0	1	0
Betriebsergebnis	-318	-343	25	-7
Finanzergebnis	0	0	0	-99
Neutrales Ergebnis	0	0	0	0
Ertragssteuern	7	12	-5	-42
Jahresergebnis	-325	-355	29	-8

Sonstige Wirtschaftszahlen	2017	2016	Verände- rung absolut	Verände- rung %
Mitarbeiter	3	4	-1	-25
- davon Auszubildende	0	0	0	0
Stand 30.06.17: 3				

9. Geschäftsverlauf und voraussichtliche Entwicklung des Unternehmens

Gegenstand der Gesellschaft war im Wirtschaftsjahr 2016/2017 ausschließlich die Organisation des Filmfestival „Max-Ophüls-Preis“, nachdem in den Vorjahren noch ein deutsch-französisches Chansonfestival organisiert wurde und außerdem noch das Kleine Theater betrieben wurde. Durch die Fokussierung auf das „Kerngeschäft“ wird noch stärker die Profilierung des Filmfestival Max-Ophüls-Preis voran getrieben, welches gerade in den letzten Geschäftsjahren sich zu dem erfolgreichsten Deutschen Nachwuchsfilmfestival entwickelt hat.

Der im Geschäftsjahr erwirtschaftete Jahresfehlbetrag in Höhe von -325 T€ wurde durch Entnahmen aus der Kapitalrücklage abgedeckt. Das Unternehmen ist zur Durchführung des Gesell-

schaftszweckes weiterhin auf Gesellschafterzuschüsse und Zuschüsse Dritter sowie die Anwerbung von Sponsoringbeträgen und Spenden angewiesen.

Die Gesellschaft ist in das Risikomanagementsystem der Landeshauptstadt Saarbrücken und damit auch in die quartalsmäßige Berichterstattung eingebunden. Die wesentlichen Risiken der Gesellschaft liegen in der Abhängigkeit von Finanzbeiträgen des Gesellschafters und in der Abhängigkeit von der Einwerbung von Spenden und Sponsorengeldern. Aus der Durchführung der kulturellen Veranstaltungen kann die Gesellschaft auch zukünftig keine kostendeckenden Erlöse erwirtschaften.

Saar-Service GmbH

Mainzer Straße 159a
66121 Saarbrücken

SSG

Tel.: 0681/96736-0
Fax: 0681/96736-33
Email: Info@Saar-Service-GmbH.de

1. Geschäftsführung

Stephan Mailänder

2. Gründung der Gesellschaft

1992

3. Stammkapital der Gesellschaft

256.000 €

4. Beteiligungsverhältnisse

Landeshauptstadt Saarbrücken	24,5 %	62.720 €
A.S.S. Abfallwirtschaftsgesellschaft Saarbrücken mbH	10,0 %	25.600 €
Deutsche Bahn Mobility AG	25,5 %	65.280 €
ISS Deutschland GmbH	10,0 %	25.600 €
Enovos Deutschland GmbH	10,0 %	25.600 €
Gebäudereinigung Sachs GmbH	10,0 %	25.600 €
Veolia Umweltservice GmbH & Co. KG	10,0 %	25.600 €

5. Unternehmensgegenstand

Die Gesellschaft erbringt Dienstleistungen im Bereich der Reinigung, Vegetationspflege, Winterdienst einschließlich Abfallentsorgung, Sicherheit, Pflege und Instandhaltung von Gebäuden und Anlagen sowie Verkehrsmitteln aller Art in Südwestdeutschland und im Bereich von umfassenden Bewachungstätigkeiten ohne Einschränkungen.
Des Weiteren hat die SSG die Zulassung als Eisenbahnverkehrsunternehmen.

6. Aufsichtsrat

§ 7 (1),(2) Gesellschaftsvertrag

Die Gesellschaft hat einen Aufsichtsrat, der aus sechs Mitgliedern besteht.

(1) Zusammensetzung sowie Rechte und Pflichten des Aufsichtsrates be-

stimmen sich nach § 90 Abs.3, 4, 5 Satz 1 und 2, §§ 95 bis 114, 116, 118 Abs. 2, § 125 Abs. 3, §§ 171, 268 Abs. 2 Aktiengesetz und § 76 Betriebsverfassungsgesetz 1952.

Mitglieder des Aufsichtsrates:

Ralf Latz, Bürgermeister (Vorsitz)
Matthias Hoffmann, Beteiligungsmanagement (Deutsche Bahn AG)
Marc André, Beteiligungsmanager (Enovos Deutschland SE)
Michael Reitzenstein bis 15.05.2017, GM Human Resources (ISS Facility Services GmbH)

Martin Wrede ab 27.11.2017, GF Specialized Services (ISS Facility Services Nord GmbH)
Thomas Bock, Betriebsrat (DB Netz AG, Arbeitnehmervertreter)
Reiner Brückerhoff, (Betriebsratsvorsitzender, Arbeitnehmervertreter)

7. Beteiligung an anderen Gesellschaften

	Anteil	Stammkapital
S2G Systèmes Service Groupe SAS, Forbach	100 %	97.000 €

8. Vermögens-, Finanz- und Ertragslage

AKTIVA	2017 T€	2016 T€	Abw. absolut	Abw. in %
Immaterielles Vermögen	13	16	-3	-17
Sachanlagen	281	230	51	22
Finanzanlagen	50	50	0	-1
ANLAGEVERMÖGEN	344	296	48	16
Vorräte	11	35	-24	-70
Forderungen und sonstige Vermögensgegenstände	2.098	2.061	37	2
Flüssige Mittel	915	775	141	18
UMLAUFVERMÖGEN	3.024	2.871	153	5
RAP	15	16	-1	-6
BILANZSUMME	3.383	3.183	200	6

PASSIVA	2017 T€	2016 T€	Abw. absolut	Abw. in %
Gezeichnetes Kapital	256	256	0	0
Rücklagen	298	298	0	0
Gewinn- / Verlustvortrag	105	105	0	0
Jahresüberschuss/-fehlbetrag	810	717	94	13
EIGENKAPITAL	1.469	1.375	94	7
Sonderposten	0	0	0	0
Rückstellungen	815	683	131	19
Verbindlichkeiten	1.093	1.098	-5	0
- kurzfristig	1.093	1.098	-5	0
- langfristig	0	0	0	0
FREMDKAPITAL	1.907	1.782	126	7
RAP	7	26	-19	-75
BILANZSUMME	3.383	3.183	200	6

Gewinn- und Verlustrechnung	2017 T€	2016 T€	Abw. absolut	Abw. in %
Umsatzerlöse	15.795	14.632	1.163	8
Bestandsveränderungen	0	0	0	0
aktivierte Eigenleistungen	0	0	0	0
sonst. betr. Erträge	172	193	-21	-11
Gesamtleistung	15.966	14.825	1.142	8
Materialaufwand	3.257	2.785	472	17
Personalaufwand	11.178	10.655	523	5
Abschreibungen	130	119	11	9
sonstiger betr. Aufwand	1.025	1.017	8	1
sonstige Steuern	10	10	0	-1
Betriebsergebnis	366	239	127	53
Finanzergebnis	0	0	0	0
Ertragssteuern	123	79	45	57
Gewinnvortrag	567	557	10	2
Jahresergebnis	810	717	92	13

Sonstige Wirtschaftszahlen	2017	2016	Abweichung absolut	Abw. in %
Mitarbeiter	686	654	32	5
davon Auszubildende	6	4	2	50
Investitionen T€	179	109	70	64

9. Geschäftsverlauf und voraussichtliche Entwicklung des Unternehmens

Die Marktsituation ist seit Jahren durch Verdrängungswettbewerb gekennzeichnet. Diesem Verdrängungswettbewerb versucht die Gesellschaft sowohl durch Qualität und Verlässlichkeit als auch mit neuen und innovativen Dienstleistungen zu begegnen.

Das Risikomanagement gemäß KontraG ist eingeführt und wird praktiziert. Risiken mit hoher Priorität sind nach wie vor Änderungen des Mengengerüsts in der Fahrzeugreinigung und Leistungs- bzw.

Standardveränderungen bei den Hauptauftraggebern der Landeshauptstadt Saarbrücken und der Deutschen Bahn AG.

Die Qualifizierung und Schulung der Mitarbeiter erfolgt kontinuierlich und systematisch auf der Basis eines Lernprojektes und Schulungsprogramms.

Die unterschiedlichen Dienstleistungen der SSG werden auch zukünftig verstärkt als gesamte Palette im Sinne eines Komplettservices angeboten.

S2G Systèmes Service Groupe SAS

4, rue Jules Verne
F- 57600 Forbach

S2G

Tel.: 0681/96736-0
Fax: 0681/96736-33
Email: Info@Saar-Service-GmbH.de

1. Geschäftsführung

SSG Saar-Service GmbH
Vertreten durch: Stephan Mailänder

2. Gründung der Gesellschaft

2009

3. Stammkapital der Gesellschaft

97.000 €

4. Beteiligungsverhältnisse

SSG Saar-Service GmbH	100 %	97.000 €
-----------------------	-------	----------

5. Unternehmensgegenstand

Die Gesellschaft hat in Frankreich und im Ausland folgenden Unternehmensgegenstand:

- die Erbringung hochwertiger Dienstleistungen im Bereich der Reinigung einschließlich der Abfallentsorgung, Pflege und Instandhaltung von Gebäuden und Anlagen sowie Verkehrsmitteln aller Art,
- die Erbringung hochwertiger Gärtnerarbeiten sowie die Instandhaltung von Grünanlagen.
- Ebenso wie die Beteiligung der Gesellschaft – auf sämtlichen Wegen, direkt oder indirekt – an beliebigen Geschäften, die einen Zusammenhang mit ihrem Unternehmensgegenstand aufweisen könnten, durch Aufnahme von neuen Gesellschaftern, sowie von Einlagen, Zeichnungen oder des Erwerbs von Gesellschaftstiteln

oder Gesellschaftsrechten auf dem Wege einer Fusion oder sonstiger Form, wie auf dem Wege der Gründung, des Erwerbs, der Anmietung oder Übernahme auf dem Pachtwege von beliebigen Handelsgeschäften oder Niederlassungen. Ebenso die Übernahme, Erwerb, Bewirtschaftung oder Abtretung beliebiger Verfahren und Patente im Zusammenhang mit diesen Tätigkeiten

- Unter den Unternehmensgegenstand fallen ganz allgemein beliebige Vorgänge industriell-gewerblicher, kommerzieller, finanzieller sowie bürgerlich-rechtlicher Art zu beweglichen oder unbeweglichen Vermögensgegenständen, soweit sie einen Zusammenhang mit dem Unternehmensgegenstand aufweisen könnten.

6. Aufsichtsrat

Artikel 16 - Aufsichtsrat

Die Gesellschaft hat einen Aufsichtsrat, der aus bis zu maximal acht Mitgliedern besteht.

Der Aufsichtsrat setzt sich aus den jeweiligen Aufsichtsratsmitgliedern der Gesellschafterin SSG Saar-Service GmbH zusammen. Die Gesellschafterin SSG entsendet insoweit alle Mitglieder

ihres Aufsichtsrates als Mitglieder des Aufsichtsrates der Gesellschaft.

(3) Vorsitzender des Aufsichtsrates ist jeweils der Vorsitzende des Aufsichtsrates der Gesellschafterin SSG Saar-Service GmbH. Entsprechendes gilt für den stellvertretenden Vorsitzenden.

Mitglieder des Aufsichtsrates:

Ralf Latz, Bürgermeister (Vorsitz)
Matthias Hoffmann, Beteiligungsmanagement, (Deutsche Bahn AG)
Marc André, Beteiligungsmanager, (Enovos Deutschland SE)
Michael Reitzenstein bis 15.05.2017, GM Human Resources, (ISS Facility Services GmbH), Martin Wrede ab

27.11.2017, GF Specialized Services, (ISS Facility Services GmbH Düsseldorf),

Thomas Bock, Betriebsrat, (Arbeitnehmervertreter, DB Netz AG)

Reiner Brückerhoff, Betriebsratsvorsitzender, (Arbeitnehmervertreter)

7. Beteiligung an anderen Gesellschaften

keine Beteiligungen

8. Vermögens-, Finanz- und Ertragslage

AKTIVA	2017 T€	2016 T€	Abw. absolut	Abw. in %
Immaterielles Vermögen	0	0	0	0
Sachanlagen	7	3	4	115
Finanzanlagen	0	0	0	0
ANLAGEVERMÖGEN	7	3	4	115
Vorräte	0	0	0	0
Forderungen u. sonstige Vermögensgegenstände	305	275	30	11
Flüssige Mittel	135	109	26	24
UMLAUFVERMÖGEN	440	384	55	14
RAP	0	0	0	0
BILANZSUMME	447	388	59	15

PASSIVA	2017 T€	2016 T€	Abw. absolut	Abw. in %
Gezeichnetes Kapital	97	97	0	0
Rücklagen	0	0	0	0
Gewinn- / Verlustvortrag	-9	-48	39	-81
Jahresüberschuss/-fehlbetrag	42	39	3	7
EIGENKAPITAL	130	88	42	47
Sonderposten	0	0	0	0
Rückstellungen	12	10	2	20
Verbindlichkeiten	306	290	16	5
- kurzfristig	306	290	16	5
- langfristig	0	0	0	0
FREMDKAPITAL	318	300	18	6
RAP			0	0
BILANZSUMME	447	388	59	15

Gewinn- und Verlustrechnung	2017 T€	2016 T€	Abw. absolut	Abw. in %
Umsatzerlöse	893	874	20	2
Bestandsveränderungen	0	0	0	0
aktivierte Eigenleistungen	0	0	0	0
sonst. betr. Erträge	12	17	-5	-28
Gesamtleistung	905	890	15	2
Materialaufwand	39	42	-3	-7
Personalaufwand	673	595	78	13
Abschreibungen	24	12	12	93
sonstiger betr. Aufwand	127	203	-76	-37
sonstige Steuern	0	0	0	0
Betriebsergebnis	43	39	4	11
Finanzergebnis / a.o. Ergebnis	-2	0	-2	0
Ertragssteuern	0	0	0	0
Gewinnvortrag	0	0	0	0
Jahresergebnis	42	39	3	7

Sonstige Wirtschaftszahlen	2017	2016	Abw. absolut	Abw. in %
Mitarbeiter	83	69	14	20
davon Auszubildende	0	0	0	0
			0	0
Investitionen	7	0	7	0

9. Geschäftsverlauf und voraussichtliche Entwicklung des Unternehmens

Das Unternehmen befindet sich im Aufbau. Im abgelaufenen Geschäftsjahr sind die ersten Aufträge akquiriert worden.

Die Gesellschaft beschäftigt eigene Mitarbeiter. Sie bedient sich zusätzlich zur Abwicklung von Aufträgen des Personals der Muttergesellschaft.

Die unterschiedlichen Dienstleitungen werden als gesamte Palette im Sinne ei-

nes Komplettservices angeboten. Durch die bereits bestehenden Geschäftsbeziehungen als auch durch verstärkte Akquisemaßnahmen erwarten wir für unser Unternehmen im Folgejahr eine bessere Positionierung am Markt und eine deutliche Ausweitung der Geschäftstätigkeit.

Vereinigte Feuerbestattung Saar GmbH

VFS

Rathausstraße 24
66333 Völklingen
www.feuerbestattung-saar.de

Tel. 06898/13-8001
Fax 06898/13-868000
Email: u.kunzler@swvk.de

1. Geschäftsführung

Kunzler, Uwe, Wadgassen

2. Gründung der Gesellschaft

2014

3. Stammkapital der Gesellschaft

1.000.000 €

4. Beteiligungsverhältnisse

Landeshauptstadt Saarbrücken
Feuerbestattung Völklingen

50 %
50 %

500.000 €
500.000 €

5. Unternehmensgegenstand

- a) Gegenstand des Unternehmens ist der Betrieb von Krematorien, das Vorhalten von Bestattungseinrichtungen, die Vorbereitung, Durchführung und Abwicklung von Kremie-

rungen sowie damit zusammenhängende technische, sonstige fachliche, betriebswirtschaftliche und finanzielle Leistungen.

6. Aufsichtsrat

§ 9 (1) Gesellschaftsvertrag:

Der Aufsichtsrat der Gesellschaft hat gemäß § 52 GmbHG i. V. mit § 9 des Gesellschaftsvertrages sechs Mitglieder. Dem Aufsichtsrat gehören neben dem Oberbürgermeister von Völ-

klingen als Vorsitzenden die Oberbürgermeisterin aus Saarbrücken und 4 weitere Mitglieder der Stadträte Saarbrücken und Völklingen an.

Mitglieder des Aufsichtsrates:

Oberbürgermeister Klaus Lohrig (Vorsitz)
Bg. Harald Schindel
Philipp Schneider, SPD
Stefan Brand, CDU
Ulrike Müller, CDU
Arno Federspiel, SPD

7. Beteiligung an anderen Gesellschaften (unmittelbar)

keine

8. Vermögens-, Finanz- und Ertragslage

AKTIVA	2017 T€	2016 T€	Abw. absolut	Abw. in %
Immaterielles Vermögen	10	12	-2	-17
Sachanlagen	3.961	3.862	99	3
Finanzanlagen			0	0
ANLAGEVERMÖGEN	3.971	3.874	97	3
Vorräte	21	22	-1	-5
Forderungen und sonstige Vermögensgegenstände	586	683	-97	-14
Flüssige Mittel	32	4	28	700
UMLAUFVERMÖGEN	639	709	-70	-10
RAP	17	7	10	143
BILANZSUMME	4.627	4.590	37	1

PASSIVA	2017 T€	2016 T€	Abw. absolut	Abw. in %
Gezeichnetes Kapital	1.000	1.000	0	0
Rücklagen	35	35	0	0
Gewinn- / Verlustvortrag	1	0	1	0
Jahresüberschuss/-fehlbetrag	352	391	-39	-10
EIGENKAPITAL	1.388	1.426	-38	-3
Sonderposten			0	0
Rückstellungen	162	254	-92	-36
Verbindlichkeiten	3.064	2.910	154	5
- kurzfristig	329	528	-199	-38
- langfristig	2.735	2.383	352	15
FREMDKAPITAL	3.226	3.164	62	2
RAP	13	0	13	0
BILANZSUMME	4.627	4.590	37	1

Gewinn- und Verlustrechnung	2017 T€	2016 T€	Abw. absolut	Abw. in %
Umsatzerlöse	3.393	3.174	219	7
Bestandsveränderungen aktivierte Eigenleistungen			0	0
sonst. betr. Erträge	72	92	-20	-22
Gesamtleistung	3.465	3.266	199	6
Materialaufwand	879	903	-24	-3
Personalaufwand	1.064	940	124	13
Abschreibungen	296	243	53	22
sonstiger betr. Aufwand	623	525	98	19
Zinsaufwand	77	72	5	7
sonstige Steuern	3	3	0	0
Betriebsergebnis	523	580	-57	10
Beteiligungs- und Finanzergebnis			0	0
Neutrales Ergebnis			0	0
ausserordentliches Ergebnis			0	0
Ertragssteuern	170	189	-19	-10
Jahresergebnis	353	391	-38	10

Sonstige Wirtschaftszahlen	2017	2016	Abw. absolut	Abw. in %
Mitarbeiter	15	15	0	0
davon Aushilfe	3	3	0	0
Investitionen (T€) (Anlagenzugänge) (ohne Finanzanlagen)	393	813	-420	-52

9. Geschäftsverlauf und weitere Entwicklung des Unternehmens

1. Allgemeine Entwicklung

Die **Umsatzerlöse** aus Einäscherungen erhöhten sich gegenüber dem Vorjahr um 70 T€ auf 2.358 T€

(Vorjahr: 2.288 T€) auf Grund der höheren Sterberate und der intensiven grenzüberschreitenden Akquisebemühungen der letzten Jahre. Insgesamt erhöhten sich die Umsatzerlöse um 218 T€ von 3.174 T€ auf nunmehr 3.392 T€. Hier sind insbesondere höhere Erlöse aus Einäscherungsgenehmigungen (+ 55 T€) und höhere Edelmetallerlöse (+ 46 T€) zu nennen. Gleichzeitig sind im Berichtsjahr verschiedene Sondereinflüsse, wie z.B. die Sperrung der Fechinger Talbrücke oder der Umbau der Ofenlinie 2 in Saarbrücken, weggefallen, die das Ergebnis des Vorjahres beeinträchtigten. Die Anzahl der Einäscherungen stieg dabei um 343 auf 8.228 Fälle (Vorjahr: 7.885 Fälle).

Die **sonstigen betrieblichen Erträge** reduzierten um 20 T€ auf 72 T€ (Vorjahr: 92 T€).

Der **Materialaufwand** reduzierte sich um 25 T€ auf 878 T€ (Vorjahr: 903 T€) durch u.a. geringere Aufwendungen für Instandhaltungen für Gebäude (- 14 T€) und für Energiekosten (Gas -17 T€) auf Grund guter Ausschreibungsergebnisse trotz deutlich höherer Einäscherungen.

Der **Personalaufwand** erhöhte sich um 123 T€ auf 1.064 T€ (Vorjahr: 941 T€), durch die in 2017 voll wirksame Übernahme einer Mitarbeiterin aus dem Mutterschutz als Halbtagskraft im August 2016 und die außerplanmäßige Einstellung bzw.

Überleitung eines technischen Mitarbeiters der Stadtwerke Völklingen wg. dauerhaft krankheitsbedingtem Ausfall im Krematorium Völklingen sowie der tariflichen Erhöhung.

Die **Abschreibungen** erhöhten sich um 53 T€ auf 296 T€ (Vorjahr: 243 T€) durch den Ende 2016 realisierten Neubau der Ofenanlage 2 im Krematorium Saarbrücken und den Einsatz von 2 neuen Aschemühlen in beiden Krematorien Ende 2016 und Anfang 2017. Insgesamt stehen vier vollwertige Einäscherungslinien mit einer Gesamtkapazität von ca. 10.000 Einäscherungen im versetzten Schicht-System zur Verfügung, in beiden Betriebsstätten jeweils mit einer Anlage für schwere Särge bis 350 KG.

Die **sonstigen betrieblichen Aufwendungen** erhöhten sich um 97 T€ auf 623 T€ (Vorjahr: 526 T€) auf Grund höherer Einzel- und Pauschalwertberichtigungen (+ 12 T€), Softwarekosten (+ 16 T€), Reise- und Repräsentationskosten (+ 20 T€), Beratungshonorare (+ 15 T€) sowie Notar- und Anwaltskosten (+ 12 T€).

Die **Zinsaufwendungen** erhöhten sich geringfügig auf Grund höherer Erbbauzinsen um 4 T€ auf 77 T€ (Vorjahr: 73 T€). Zum Jahresende wurde erstmals ein Darlehen in Höhe von 1 Mio. Euro aufgenommen. Davon wurde der erste Teil in Höhe von 500 T€ im Dezember 2017 ausgezahlt.

Vor diesem Hintergrund schloss das Geschäftsjahr 2017 der Vereinigten Feuerbestattung Saar GmbH mit einem

Jahresgewinn in Höhe von 526 T€ vor Steuern ab (Vorjahr: 583 T€).

2. Umsatzentwicklung

Durch die bisherigen Marketingmaßnahmen und Akquisebemühungen zum Aufbau einer intensiven Kundenbindung im Saarland und in Frankreich, wobei die VFS GmbH auch an gemeinnützige Organisationen wie Elterninitiative krebskranker Kinder, Kinderhospiz Saar oder St. Jakobus Hospiz spendete, ergaben sich im Berichtsjahr auf Grund einer höheren Sterbequote bei einem relativ stabilen Preisgefüge im grenznahen Raum deutlich höhere Gesamt-Umsatzerlöse bei entsprechend gestiegenen Einäscherungen. Höhere Einäscherungspreise können zurzeit aufgrund der Konkurrenzsituation nicht durchgesetzt werden.

3. Investitionen

Im Berichtsjahr kam es zu folgenden wesentlichen größeren Investitionen:

- Anschaffung einer neuen Aschemühle Krematorium Saarbrücken.
- Bau und Inbetriebnahme eines Urnenkolumbariums mit Glaskunstensemble in der alten Trauerhalle Hauptfriedhof Saarbrücken.
- Planung Anbau/Umbau Krematorium Völklingen (Anlage im Bau)

4. Finanzierungsmaßnahmen

Im Berichtszeitraum wurde zum Jahresende ein neues Darlehen der Volksbank Westliche Saar plus (heute VVB) in Höhe von 1 Mio. Euro mit einer Laufzeit von 10 Jahren bei einem Zinssatz von 1,69 % mit der Möglichkeit der jährlichen Sondertilgung (5 %) aufgenommen, das im Berichtsjahr zur Hälfte in Anspruch genommen wurde.

5. Personal- und Sozialbereich

5.1. Anzahl, Qualifikation und Fluktuation der Mitarbeiter/-Innen

Zum 01.04.2017 erfolgte eine außerplanmäßige Einstellung bzw. Überleitung eines technischen Mitarbeiters der Stadtwerke Völklingen wg. dauerhaft eingeschränkt krankheitsbedingtem Ausfall im Krematorium Völklingen.

Erstmals hatte im Berichtsjahr ein Mitarbeiter den Lehrgang „Krematoriumstechniker“ besucht und Anfang 2017 erfolgreich abgeschlossen. Ein weiterer Mitarbeiter konnte den Lehrgang „Krematoriumsassistent“ erfolgreich ablegen. Die Betriebsvereinbarung mit dem Betriebsrat zur Gewinnbeteiligung wurde zum 31.12.2018 gekündigt, da eine Klarstellung der Anspruchsberechtigten vom Betriebsrat abgelehnt wurde.

5.2. Gesundheits- und Arbeitsschutz

Im Berichtsjahr wurden alle Betriebsanweisungen überarbeitet und die gemeinsame Betriebsordnung angepasst.

6. Umweltschutz und Qualitätsstandard

Die Krematorien unterliegen einer diskontinuierlichen und kontinuierlichen Emissionsüberwachung gem. 27. BImSchV und VDI-Richtlinie 3891. Die Ergebnisse des Ende 2015 erstellten Energie-Audits wurden im Krematorium Saarbrücken umgesetzt. Die Umsetzung der Maßnahmen im Krematorium Völklingen soll im Rahmen der geplanten Umbaumaßnahmen in 2018 erfolgen. Im Übrigen sind beide Krematorien mit einem Gütesiegel ausgezeichnet (RAL-Gütezeichen / Gütezeichen Kommunale Krematorien).

7. Wichtige Vorgänge des Geschäftsjahres

Im Berichtsjahr erfolgte neben der außerplanmäßigen Einstellung eines weiteren technischen Mitarbeiters der Stadtwerke Holding im Krematorium Völklingen am 20.12.2017 die Berufung des nebenamtlichen Geschäftsführers Herrn Wollscheidt als Ersatz für den im Vorjahr abberufenen nebenamtlichen Geschäftsführer Herrn Henner.

Nachdem mit Schreiben vom 13.04.2015 die VFS GmbH durch das Ministerium für

Soziales, Gesundheit, Frauen und Familie aufgefordert wurde, eine neue Betriebsgenehmigung zu beantragen und damit verbunden eine neue Betriebsordnung zu erstellen, erteilte das Ministerium mit Schreiben vom 01.06.2016 die neue Betriebsgenehmigung einschließlich der neuen Betriebsordnung.

Zur steuerlichen Optimierung wurde die Betriebsordnung im Berichtsjahr in Abstimmung mit dem Finanzamt Saarbrücken/Völklingen nach Abschluss einer vom 18.09.2017 bis 07.12.2017 durchgeführten Betriebsprüfung sowie dem Ministerium für Soziales, Gesundheit, Frauen und Familie so angepasst, dass mit dem Wirtschaftsjahr 2018 die Erlöse aus dem Verkauf von metallischen Krematoriumsrückständen ausschließlich direkt an die Städte Saarbrücken und Völklingen zur Kostendeckung ihrer Friedhöfe, steuerwirksam weitergeleitet werden können. Dies hat auch nachhaltig Einfluss auf den handelsrechtlichen Ergebnisausweis.

Seit 01.06.2017 setzt die Stadtwerke Holding, die als Geschäftsbesorger mit der Lohnbuchhaltung für die VFS GmbH beauftragt ist, eine neue Lohnbuchhaltungs-Software ein, die bis zum Jahresende zu erheblichen Problemen in der Abrechnung der Gehälter für die MitarbeiterInnen der VFS GmbH geführt hat.

B. Wirtschaftliche Situation

1. Vermögenslage

Die Vermögenslage der Gesellschaft ist durch eine Anlagenintensität von 82 % gemessen an der Bilanzsumme geprägt. Im aktuellen Geschäftsjahr ergeben sich hierbei im Wesentlichen eine Erhöhung der liquiden Mittel auf TEUR 32 (TEUR 4) sowie eine Erhöhung des Anlagevermögens um TEUR 98 auf TEUR 3.971.

2. Finanzlage

Der Finanzierungszufluss der Gesellschaft aus laufender Geschäftstätigkeit beträgt 425 TEUR. Dieser reichte nicht aus, um die Zahlungsmittelabflüsse aus der Investitions- (TEUR 393) sowie der Finanzierungstätigkeit (TEUR 4) zu decken. Per Saldo hat sich der Finanzmittelbestand

von TEUR 4 zum Jahresbeginn um TEUR 28 auf TEUR 32 erhöht.

Die Liquidität war während des kompletten Geschäftsjahres gegeben.

3. Ertragslage

Das Geschäftsjahr 2017 schließt mit einem Gewinn in Höhe von Euro 526.123,45 vor Steuern bzw. Euro 352.478,33 nach Steuern und liegt damit um Euro 38.490,56 unter Vorjahreshöhe

Ab 2018 wird der handelsrechtliche und steuerliche Ergebnisausweis unter Berücksichtigung der nun aufwandswirksamen Verteilung der Edelmetallerlöse bei gleicher wirtschaftlicher Leistung deutlich geringer ausfallen.

C. Wesentliche Chancen und Risiken der künftigen Entwicklung

Die wirtschaftliche Entwicklung der nächsten Jahre wird in erster Linie von folgenden Faktoren beeinflusst:

- Anteil der Aschebeisetzungen zu Körperbeisetzungen
- Zukünftige Sterbefallrate
- (Befristete) Überschreitung der Kapazitätsgrenzen
- Preisgefüge im südwest-deutschen Raum
- Realisierung von weiteren Synergieeffekten
- Einfluss grenznaher Krematorien in Rheinland-Pfalz, Luxemburg und Frankreich.
- Bau und Betrieb bzw. Verkauf von Bestattungseinrichtungen
- Bau und Betrieb eines Tierkrematoriums mit Tierfriedhof.

Nachdem sich die Anzahl der Einäscherungen im Berichtsjahr deutlich erhöht hat, liegen die Einäscherungen im 1. Quartal 2018 erneut auf dem hohen Niveau des Vorjahres, so dass auch in 2018 mit mind. Ca. 8.000 Einäscherungen gerechnet werden kann. Die VFS GmbH mit ihrem Einzugsgebiet Saarland und den Grenzregionen Rheinland-Pfalz und Frankreich

gehört damit nach wie vor zu den größten kommunalen deutschen Krematorien. Sie kann gegenüber der zunehmenden privaten und grenznahen Konkurrenz (Hermeskeil, Landau, Alsenborn, St. Avold, Thionville, Luxemburg, Braubach-Dachsenhausen) auch in Zukunft konkurrenzfähig bleiben sowie flexibel auf alle Marktveränderungen reagieren, wobei inzwischen zumindest befristet die Kapazitätsgrenzen erreicht werden.

Die Geschäftsführung sieht unter Berücksichtigung der genannten Einschränkungen keine die Finanz- und Ertragslage beeinflussenden Risiken, sofern die Vollausschüttung ohne Rücklagenbildung für 2016 eine einmalige Abweichung vom ursprünglichen einstimmigen Aufsichtsrats- und Genehmigungsbeschluss bleibt, nach fester Regel Rücklagen aus dem Jahresabschluss im Unternehmen zu belassen. Für das Geschäftsjahr 2018 wird (vor aufwandswirksamer Weiterleitung der Edelmetallerlöse) mit einem ähnlichen Jahresergebnis wie 2017 gerechnet. Da die kontinuierliche Zunahme der Einäscherungen insbesondere in den Wintermonaten inzwischen zu einer befristeten Überschreitung der Kapazitätsgrenzen der Ofen- und Kühlanlagen in beiden Krematorien geführt hat, empfiehlt die Geschäftsführung im nächsten Jahr im geplanten Erweiterungsbau in Völklingen eine 3. Einäscherungsschiene vorzusehen und genehmigen zu lassen.

Durch die zukunftsorientierten Investitionen in die Übernahme der Alten Trauerhalle Saarbrücken mit Trauercafé und Urnenkolumbarium mit Glaskunstensemble, die Erneuerung der Zufahrt zum Krematorium Völklingen, den Anschluss des Völklinger Krematoriums an das Glasfasernetz mit neuer Krematoriums-Software und Schnittstelle zur SAP-Buchhaltung, die Erneuerung der Ofenanlage 2 in Saarbrücken durch einen größeren Ofen bis 350 KG und die neuen Aschemühlen in Völklingen und Saarbrücken sowie die geplanten Investitionen in die Infrastruktur des Völklinger Standortes, werden beide Standorte der Vereinigten Feuerbestattung GmbH leistungsfähiger und erheblich aufgewertet.

Gemeinsam mit der Optimierung des Personal-, Anlagen- und Energieeinsatzes sowie den regelmäßigen Wartungen und Instandhaltungen der Ofenanlagen werden so auch langfristig die Wertschöpfung erhöht, die Ertragslage weiter kontinuierlich verbessert und nachhaltig die vereinbarten Gewinnausschüttungen an die Gesellschafter gesichert.

Der beabsichtigte Bau eines Tierkrematoriums mit Tierfriedhof oder von weiteren Bestattungseinrichtungen (u.a. Kolumbarien in Trauerhallen, Gemeinschaftsgrabstätten), kann zu einer weiteren Erhöhung des Ergebnisses führen.

VII

Eigenbetriebe und Zweckverbände

Beteiligungsmanagementbetrieb der Landeshauptstadt Saarbrücken

BMS

Rathausplatz 1
66111 Saarbrücken

www.saarbruecken.de

Tel.: 0681/905-1861

Fax: 0681/905-1263

Email: bms@saarbruecken.de

1. Werkleitung

Marion Linder

2. Gründung des Betriebes

1996

3. Stammkapital des Betriebes

25.564,59 €

4. Beteiligungsverhältnisse

Landeshauptstadt Saarbrücken

100 %

25.564,59 €

5. Unternehmensgegenstand

Der Beteiligungsmanagementbetrieb nimmt Aufgaben der Landeshauptstadt Saarbrücken hinsichtlich der Verwaltung ihrer Beteiligungen wahr. Er unterstützt die in den Aufsichtsgremien vertretenen Rats- und Verwaltungsmitglieder bei der Ausübung ihrer Überwachungsfunktion. Die Verwaltungs-

aufgaben werden überwiegend im Interesse der Stadt durchgeführt. Beim Beteiligungscontrolling erbringt BMS überwiegend Controlling-, Koordinierungs- und Beratungsleistungen für die Beteiligungsgesellschaften.

6. Werksausschuss

§ 7 der Betriebssatzung

Für den Betrieb ist gemäß § 5 Abs. 1 Eig-VO i. V. m. § 48 KSVG ein Werksausschuss zu bilden.

Der Werksausschuss (Beteiligungsausschuss) hat ebenso viele Mitglieder wie der Haupt- und Wirtschaftsausschuss.

Mitglieder des Werksausschusses

(Stand 31.12.2017):

Charlotte Britz, Oberbürgermeisterin, (Vorsitz)
Peter Bauer, SPD, Regierungsangestellter
Elisabeth Rammel, SPD, Bankkauffrau
Philipp Schneider, SPD, Betriebswirt
Dr. Gerd Bauer, CDU, Direktor
Uwe Conradt, CDU, Direktor
Peter Strobel, CDU, Kaufmann
Claudia Kohde-Kilsch, die Linke, Journalistin
José Rodriguez-Maicas, B'90/die Grünen, Dipl. Kfm.
Prof. Dr. Bernd Richter, Freie Wähler, Hochschul-lehrer

7. Beteiligung an anderen Gesellschaften (unmittelbar)

keine Beteiligung

8. Vermögens-, Finanz- und Ertragslage

AKTIVA	2017 T€	2016 T€	Abw. absolut	Abw. in %
Immaterielles Vermögen	0	0	0	0
Sachanlagen	8	9	-1	-11
Finanzanlagen	0	0	0	0
ANLAGEVERMÖGEN	8	9	-1	-11
Vorräte	0	0	0	0
Forderungen u. sonstige Vermögensgegenstände	566	606	-40	-7
Flüssige Mittel	230	246	-16	-7
UMLAUFVERMÖGEN	796	852	-56	-7
RAP	0	0	0	0
BILANZSUMME	804	861	-57	-7

PASSIVA	2017 T€	2016 T€	Abw. absolut	Abw. in %
Gezeichnetes Kapital	25	25	0	0
Rücklagen	0	0	0	0
Gewinn- / Verlustvortrag	711	685	26	4
Jahresüberschuss/-fehlbetrag	-68	26	-94	-362
EIGENKAPITAL	668	736	-68	-9
Sonderposten	0	0	0	0
Rückstellungen	99	95	4	4
Verbindlichkeiten	37	30	7	23
- kurzfristig	37	30	7	23
- langfristig	0	0	0	0
FREMDKAPITAL	136	125	11	9
RAP	0	0	0	0
BILANZSUMME	804	861	-57	-7

Gewinn- und Verlustrechnung	2017 T€	2016 T€	Abw. absolut	Abw. in %
Umsatzerlöse	885	879	6	1
Bestandsveränderungen	0	0	0	0
aktivierte Eigenleistungen	0	0	0	0
sonst. betr. Erträge	0	3	-3	-100
Gesamtleistung	885	882	3	0
Materialaufwand	0	0	0	0
Personalaufwand	719	657	62	9
Abschreibungen	2	2	0	0
sonstiger betr. Aufwand	230	198	32	16
sonstige Steuern	0	0	0	0
Betriebsergebnis	-66	25	-91	-366
Finanzergebnis	1	1	0	0
Neutrales Ergebnis	0	0	0	0
Ertragssteuern	4	0	4	0
Jahresergebnis	-69	26	-95	-367

Sonstige Wirtschaftszahlen	2017	2016	Abweichung absolut	Abw. in %
Mitarbeiter	10	10	0	0
- davon Auszubildende/Trainees	0	0	0	0
Stand Dezember 2018: 8				
- davon Auszubildende/Trainees: 0				
Investitionen (T€) (Anlagenzugänge) (ohne Finanzanlagen)	0	0	0	0

9. Geschäftsverlauf und weitere Entwicklung des Unternehmens

Geschäftslage

Der Beteiligungsmanagementbetrieb der Landeshauptstadt Saarbrücken, BMS, ist eine rechtlich unselbständige Organisationseinheit der Landeshauptstadt Saarbrücken. Der Eigenbetrieb wird nach den Vorschriften des Kommunalen Selbstverwaltungsgesetzes, der Eigenbetriebsverordnung und der Betriebssatzung des BMS vom 01.07.2013 geführt.

Der Beteiligungsmanagementbetrieb nimmt Aufgaben der Landeshauptstadt Saarbrücken hinsichtlich der Verwaltung

ihrer Beteiligungen wahr. Er unterstützt die in Aufsichtsgremien vertretenen Rats- und Verwaltungsmitglieder bei der Ausübung ihrer Überwachungsfunktion. Die Verwaltungsaufgaben werden überwiegend im Interesse der Stadt durchgeführt. Beim Beteiligungscontrolling werden Steuerungs- und Kontrollinformation sowie Instrumente zur Führungsunterstützung für die Oberbürgermeisterin und den Stadtrat bereitgestellt.

Der Aufgabenstellung entsprechend stehen die städtischen Beteiligungs-

gesellschaften im Mittelpunkt der Aktivitäten des BMS.

Die Geschäftsentwicklung des **SW-Konzerns** war im Wesentlichen durch den Geschäftsverlauf der operativ tätigen Konzerntöchter bestimmt.

Die Tätigkeiten des Konzerns erstrecken sich hierbei insbesondere auf die Felder Netzbetrieb, Erzeugung, Verkehr, Bäderbetrieb, energienahe Beratung und integrierte Dienstleistungen.

Im Bereich Energieerzeugung betreibt die SW GmbH aktuell 5 BHKW mit je 2 MW elektrischer Leistung, einen Elektrokessel sowie mehrere Kesselanlagen zur Fernwärmeerzeugung. Durch die Verpachtung der GuD-Anlage seit Ende 2013 konnte die SWS GmbH Ertragseinbrüche im Bereich der Energieerzeugung auffangen und ein sicheres Pachtentgelt unabhängig von den Marktbedingungen für Energieversorger erwirtschaften.

Die Saarländische Kooperation zwischen der SW Netz und den Unternehmen VSE AG, Creos Deutschland GmbH, energis-Netzgesellschaft mbH sowie der VSE-Verteilnetz GmbH entwickelt sich ohne wesentliche Abweichungen erfolgreich fort.

Der Verkehrsbereich (Saarbahn GmbH und Saarbahn Netz GmbH) wird stark geprägt durch eine fortschreitende Liberalisierungsdynamik der Verkehrsmärkte. Dies impliziert für die Saarbrücker Verkehrsbetriebe die Notwendigkeit, durch konsequente Effizienz- und Entwicklungsprogramme auf die neuen Marktanforderungen zu reagieren, letztendlich mit dem Ziel, die Nachhaltigkeit zu steigern und die Existenz des Unternehmens zu sichern. Um dieses Ziel zu realisieren, werden z.Z. verschiedene Maßnahmen und Projekt im Verkehrsbereich umgesetzt. Einerseits werden Betriebskostensenkungen durch Optimierung der operativen Abläufe verbessert, andererseits werden neue Dienstleistungen aufgebaut. Mit dem neuen Saarbahn-Service-Center, einem stringenten Markenauftritt, der deutlichen Verjüngung der Busflotte sowie der Ertüchtigung und Verbesserung der Verfügbarkeit der Schienenfahrzeuge, werden Leistungen nicht nur effizienter gestaltet, es sollen vielmehr die Qualität der Dienstleistungen und der Kundenzuspruch gesteigert wer-

den. Vorrangiges Ziel sind die Verbesserung der Fahrleitungen sowie die Reduzierung der Fahrausfälle.

Am 31. August 2019 läuft der öffentliche Dienstleistungsauftrag (ÖDA) betreffend den öffentlichen Nahverkehr (ÖPNV) aus. Eine Verlängerung des Auftrags durch die Landeshauptstadt Saarbrücken (LHS) ist nicht möglich, da bei der Vergabe EU-rechtliche Vorgaben zu beachten sind. Die LHS kann unter bestimmten Bedingungen die Saarbahn mit der Erbringung der Leistungen des öffentlichen Personennahverkehrs beauftragen. Allerdings ist diese sogenannte Direktvergabe nach EU-Recht ein komplexer Prozess. Voraussetzung für die Direktvergabe ist beispielsweise, dass die LHS Aufgabenträgerin für den ÖPNV auf dem Gebiet der Stadt ist. Dies ist jüngst geschehen. Außerdem muss die Stadt auf die Entscheidungen der Saarbahn einwirken können. Sie muss die Möglichkeit haben sowohl auf die strategischen Ziele, als auch auf die wichtigsten Entscheidungen ausschlaggebenden Einfluss zu nehmen. Aber selbst, wenn diese Voraussetzungen der Direktvergabe strikt eingehalten werden, können Wettbewerber eigene Anträge stellen.

Die LHS hat am 18. Mai 2018 die Vorabinformation über die beabsichtigte Direktvergabe des ÖPNV an die Saarbahn im Amtsblatt der EU veröffentlicht. Interessierte Dritte hätten in einer Frist von drei Monaten einen eigenen Antrag beim MWAEV einreichen können. Dies war jedoch nicht der Fall. Im nächsten Schritt beabsichtigt die LHS sodann den öffentlichen Dienstleistungsauftrag betreffend den öffentlichen Nahverkehr wieder an die Saarbahn zu vergeben.

Aber auch nach dieser erfolgreichen Direktvergabe kann der Stadtwerke Konzern die in den letzten Jahren relativ konstanten Jahresfehlbeträge im Verkehrsbereich nicht mehr in der Größenordnung zwischen 14 und 15 Mio. € im Konzern abfangen.

Hintergrund ist, dass sich die Ertragssituation, insbesondere durch einschneidende Ertragsverluste bei den Stadtwerken Netz, bereits in 2017, aber auch in den nächsten Jahren, massiv verschlechtern wird.

In dem von der Geschäftsführung der Stadtwerke GmbH angestoßenen Projekt Direktvergabe, ist daher auch eine Ar-

beitsgruppe mit dem Titel „Wirtschaftliche Zukunftssicherung“ integriert worden. In dieser Arbeitsgruppe soll analysiert werden, inwieweit Prozesse und Organisationsstrukturen im Verkehrsbereich angepasst werden müssen, um die Verluste reduzieren zu können. Ab 2018 wird der Stadtwerke Konzern zudem 1,8 Mio. € weniger Landeszuwendungen im Zusammenhang mit der Umstellung auf das sogenannte Preis-Kosten-Modell (neue Struktur des § 45a, Zuschüsse) bekommen.

Das nicht konsolidierte SW-Konzernergebnis 2017 beträgt + 4.626 T €.

Um die Zukunftsfähigkeit des Stadtwerke-Konzerns und seiner Tochtergesellschaften abzusichern, hält die SWS GmbH trotz der aktuell schwierigen Marktentwicklungen im Erzeugungsbereich an der strategischen Zielsetzung fest, mittelfristig ein nachhaltig ausgeglichenes Konzernergebnis zu erreichen. Dazu ist es notwendig, die Verluste im Verkehrsbereich sowie bei den Bädern mindestens zu kompensieren. Mit der Verpachtung des Heizkraftwerkes an ein benachbartes Industrieunternehmen wurden für beide Seiten erhebliche Kostenersparnisse erreicht sowie Arbeitsplätze gesichert.

Zur Stabilisierung der erfolgreichen Unternehmensentwicklung sind

- die langfristig prognostizierten Ergebnisbeiträge der Energieerzeugung,
- die nachhaltigen Kostensenkungen und Erlöspotentiale im Rahmen der Saarländischen Kooperation,
- innovative Dienstleistungen sowie Effizienzsteigerungen der SWS GmbH

unverzichtbar, um das Unternehmen nachhaltig wettbewerbsfähig auszurichten und damit Erträge und Arbeitsplätze zu sichern.

Durch die in den letzten Jahren getätigten Investitionen – den OP-Neubau, die Zentrale Notaufnahme, die operative sowie die konservative Intensivstation, den Linearbeschleuniger und zahlreiche Stationen –

ist das **Klinikum** auf dem aktuellen Stand der Technik und zukunftssicher aufgestellt. Das Klinikum geht davon aus, dass die politischen Entscheidungsträger der Bundesebene die Ambulantisierung der stationären Krankenversorgung weiter vorantreiben werden. Um hier für die Zukunft gerüstet zu sein, wird sich das Klinikum verstärkt im Bereich der integrierten Versorgung engagieren.

Zur Verbesserung ihrer wirtschaftlichen Situation beabsichtigt das Klinikum eine Kooperation mit der Kreiskrankenhaus St. Ingbert GmbH einzugehen.

Ziel der Zusammenarbeit ist eine zunehmende Verzahnung der beiden Kliniken und in der Folge die Gründung eines ganzheitlichen kommunalen Krankenhausverbundes. Dies bedeutet nicht die Übernahme einer Klinik durch die andere. Die Identität der beiden Kliniken soll gewahrt werden. Die beiden Träger streben als übergeordnete Verbindung die Gründung einer Trägergesellschaft an, welche als Dach für beide Kliniken fungieren soll und die Hebung von (wirtschaftlichen) Synergien und die Optimierung der Ressourceneinsätze zum Ziel hat.

Das Jahresergebnis 2017 des Saarbrücker Klinikum gGmbH beläuft sich auf - 6.126 T€. Damit verschlechtert sich das Ergebnis um -5.713 T€ gegenüber der Wirtschaftsplanung von -413 T€ für dieses Jahr. Dies liegt vor allem an dem Rückgang der Schweregrade der behandelten Patienten und den damit verbundenen rückläufigen Umsatzerlösen. Außerdem wurden vermehrt Altersteilzeitangebote wahrgenommen, was zu höheren Personalaufwendungen führte.

Im Normalfall werden wie seit Jahren die Kosten aktuell nicht über das DRG-System gedeckt. Dies hängt damit zusammen, dass die notwendigen Investitionen nicht vollständig vom Land übernommen werden und das Ergebnis des Klinikums durch nicht durch das DRG-System finanzierte Abschreibungen in Höhe von 3,4 Mio. € belastet wird. Die in 2014 vorgenommene Reduzierung der Fördermittel durch das Saarland wird zu einer weiteren Verschärfung der Situation führen. Weiterhin liegt die jährliche Steigerung des Landesbasisfallwerts regelmäßig unterhalb der Steigerungsrate auf der Kostenseite.

Das Klinikum geht davon aus, dass auch die politischen Entscheidungsträger auf der Bundesebene Kostendämpfungsprogramme in der stationären Krankenversorgung vorantreiben werden und die Sparmechanismen des DRG-Systems weiter greifen werden. Dadurch werden die Krankenhäuser weiterhin starke Einsparungen vornehmen müssen und immer mehr Krankenhäuser in die Verlustzone geraten.

Der Wirtschaftsplan für das Jahr 2018 sieht einen Verlust in Höhe von 215 T € vor.

Aufgrund der erforderlichen Umstrukturierung und Neuausrichtung der Beratungssparte ist die Beschäftigung der **GIU mbH** nach aktuellem Stand auf der Basis der konservativen Planzahlen als gesichert anzusehen. Die Finanzausstattung der GIU mbH steht weiterhin auf einer soliden Basis. Nach den Jahresüberschüssen der vergangenen Jahre, insbesondere durch die Gewinnausschüttungen aus der Beteiligung an der EGP GmbH, verfügt die GIU GmbH weiterhin über eine stabile Eigenkapitalbasis.

Das Jahresergebnis 2017 beträgt + 475 T€.

Die Gesellschaft plant für 2018 mit einem Jahresüberschuss in Höhe von +10 T€.

Der Verbund mit der GIU mbH & Co. Flächenmanagement Saarbrücken KG (**GIU FM**) ist weiterhin von entscheidender Bedeutung. Die Verbindung der beiden Gesellschaften sichert die Leistungsfähigkeit des Unternehmensverbundes nach innen und außen. Insbesondere ist der Zuwachs an Know-how aus der Beratung anderer Kommunen und Projektträger ein Zugewinn für die Arbeit im städtischen Umfeld in Saarbrücken.

Alle zukünftigen städtischen Projekte werden, sofern sie Defizite in der GIU FM verursachen, direkt vom Gesellschafter LHS ausgeglichen.

Bei der GIU FM zeigt die Umsetzung des in 2011 aufgelegten Konsolidierungskonzeptes positive Effekte und verläuft besser als im Plan. Die Eigenkapitalreserven sind ausreichend, um die Konsolidierungsphase erfolgreich abzuschließen. Allerdings ist die Gesellschaft weiterhin davon abhän-

gig, dass in der Zukunft profitable neue Projekte umgesetzt werden können.

Das Jahresergebnis 2017 beträgt erstmals + 209 T€. Der Wirtschaftsplan für das Jahr 2018 sieht einen Jahresfehlbetrag in Höhe von – 337 T€ vor.

Die Geschäftsführung der Saarbrücker **Immobiliengruppe** hat in Abstimmung mit der Landeshauptstadt Saarbrücken ein Risikomanagementsystem eingeführt, in welchem halbjährlich detailliert über die Risikosituation an die Aufsichtsratsgremien berichtet wird.

Nach Auswertung der Risikosituation liegen die betragsmäßig größten Risiken für den Konzern im Bereich der Beschaffung von Gütern und Dienstleistungen sowie in der Vermietung von Gewerbeobjekten, insbesondere in der nicht kostendeckenden Vermietung des Erlebnisbades Calypso.

Chancen für den Konzern werden insbesondere in den bereits abgeschlossenen und geplanten Modernisierungsmaßnahmen gesehen, die die Marktfähigkeit und den gesamten Wohnungsbestand stärken sollen.

Aus Seiten der SGS wurden umfangreiche Modernisierungsmaßnahmen geplant und umgesetzt. U.a. wurde der Gebäudekomplex Vogelborn 2-6 wird mit circa 17 Mio. Euro modernisiert. Zudem wurde die Generalmodernisierung des Objektes Mecklenburgring 72 mit einem Investitionsvolumen von 3,6 Mio. Euro abgeschlossen.

Das Ergebnis 2017 der SGS beläuft sich auf + 867 T € und liegt somit 231 T € unter dem Planwert (1.098 T €). Das Ergebnis wurde im Wesentlichen durch eine Steuernachzahlung beeinflusst.

Das Ergebnis 2017 der SIB beläuft sich auf 52,0 T€. Das Jahresergebnis liegt somit 1.007 T€ über dem Planwert (-955,0 T€)

Das Jahresergebnis der KBS beläuft sich für das Geschäftsjahr 2017 auf 989 T€. Das Jahresergebnis liegt 231 T€ über dem Planwert (758,0 T€) für das Jahr 2017.

Im Laufe des Jahres 2016 sind maßgebliche Entscheidungen für die **Saarmesse GmbH** getroffen worden. Auf Grund wirtschaftlicher Überlegungen im Hinblick auf dringend notwendige Investitionsmaßnahmen vor allem auch im Bereich des

Brandschutzes wurde bestimmt, das Messegelände auf dem Messegelände einzustellen und auf alternative Standorte in Saarbrücken auszuweichen. Das Messegelände wurde letztmalig im März 2017 für die Motorradmesse INTERMOTO genutzt. Im Zuge strategischer Überlegungen war es das Ziel der Geschäftsführung kleinere Fach- und Kongressmessen am Messestandort Saarbrücken aufzubauen und zu etablieren. So konnte die Fachmesse „Haus und Garten“ im Areal um das Saarbrücker E-Werk eine erfolgreiche Premiere feiern. Auch die bestehende Messe „Reisen und Freizeit“ konnte am neuen Standort Congresshalle etabliert werden.

Geschäftsverlauf und Lage des Eigenbetriebes.

Die Kapazitäten des BMS waren auch in 2017 in erheblichem Umfang gebunden durch die Tätigkeiten im Rahmen der Interims-Geschäftsführung der Saarmesse GmbH.

Ferner waren die Vorarbeiten zur Kooperation des Klinikums mit der Kreiskrankenhaus St. Ingbert GmbH sowie der möglichen Änderungen des Gesellschafterkreise der SSG und die Direktvergabe bei der Saarbahn wesentliche Betätigungsfelder des BMS.

Im Wirtschaftsjahr 2017 wurde ein Jahresverlust von -68,9 T€ (VJ +26,4 T€) erzielt, wodurch sich das Eigenkapital auf 667,8 T€ vermindert hat. Die Entwicklung der Rückstellungen ist der Anlage zum Anhang zu entnehmen.

Die Umsatzerlöse von 884,4 T€ (VJ: 879,7 T€) resultieren aus der Geschäftsbesorgung für die LHS, sowie aus den bestehenden Rahmenvereinbarungen für die Beteiligungsgesellschaften.

Im Jahresdurchschnitt waren im Betrieb neben der Werkleitung 9 MitarbeiterInnen bei einem Personalaufwand von 719,1 T€ (VJ: 656,8 T€) beschäftigt.

Ausblick:

Die Zukunft der Saarmesse GmbH und die Weiterentwicklung des Messekonzeptes werden weiterhin auf der Tagesordnung bleiben.

Ferner werden die Vorbereitungen der notwendigen Schritte im Bereich des ÖPNV nach Auslaufen der Betrauung in 2019 wesentliche Arbeitsschwerpunkte sein.

Die beschriebenen Änderungen beim Klinikum sowie bei der SSG werden voraussichtlich im Jahre 2018 abgeschlossen.

Weitere Vorgänge von besonderer Bedeutung nach dem Ende des Wirtschaftsjahres haben sich nicht ergeben.

Gebäudemanagementbetrieb der Landeshauptstadt Saarbrücken

GMS

Bahnhofstraße 32
66111 Saarbrücken
www.saarbruecken.de

Tel. 0681/905-1316
Fax 0681/905-1543
Email: lhs-gms@saarbruecken.de

1. Werkleitung

Der Werkleitung gehören bis zum 31.12.2017 Frau Ulrike Bandel-Dieudonné und bis zum 28.02.2018 Frau Andrea Hellwig an. Ab dem 01.03.2018 bis zum 31.03.2018 wurde Herr Prof. Heiko Lukas zum Werkleiter bestellt. Ab dem

01.04.2018 wurde Herr Jens Gräber zum kaufmännischen Werkleiter bestellt. Die Bestellung von Frau Diana Jansen zur technischen Werkleitung erfolgte mit dem 08.05.2018.

2. Gründung der Gesellschaft

1998

3. Stammkapital der Gesellschaft

51.129.188,12 €

4. Beteiligungsverhältnisse

Landeshauptstadt Saarbrücken

100%

51.129.188,12 €

5. Unternehmensgegenstand

Zweck des Betriebes ist die bedarfsgerechte Versorgung der Organisationseinheiten und Dienstleistungsbereiche der Landeshauptstadt Saarbrücken mit Gebäuden, Räumen und dazugehörigen Grundstücken (wirtschaftliche Einheit) unter technischen, organisatorischen und wirtschaftlichen Aspekten. Hierzu gehören insbesondere die Gebäudeverwaltung

(Bestandsanalyse, Dokumentation), die Gebäudebewirtschaftung (An- und Vermietung, Raumvermittlung, Reinigung und Hausmeisterdienste, Ver- und Entsorgung, sonstige Hausdienste...), die Gebäudeunterhaltung und -instandsetzung sowie die Planung, Steuerung, Durchführung und Projektentwicklung von Neu- und Umbauinvestitionen.

6. Werksausschuss

§ 7 der Betriebssatzung:

Für den Betrieb ist gemäß § 5 Abs. 1 EigVO i.V.m. § 48 KSVG ein Werksausschuss zu bilden.

Der Werksausschuss bereitet die den Betrieb betreffenden Beschlüsse des Stadtrates vor. Er ist von der Werkleitung über alle

wichtigen Angelegenheiten des Betriebes zu unterrichten. Der Werksausschuss entscheidet in allen Angelegenheiten, die nicht zur Zuständigkeit des Stadtrates (§ 6 Betriebssatzung), des Oberbürgermeisters (§ 8 Betriebssatzung) oder der Werkleitung (§ 9 Betriebssatzung) gehören.

Mitglieder des Werksausschusses:

Bg Prof. Heiko Lukas	Vorsitzender
Günther Karcher	SPD
Thomas Kruse	SPD
Susanne Nickolai	SPD
Gabriele Herrmann	CDU
Gerd Hirschmann	CDU
Rainer Ritz	CDU
Michael Bleines	Die Linke
Torsten Reif	B'90/Die Grünen
Bernd Krämer	AFD

7. Beteiligung an anderen Gesellschaften (unmittelbar)

Gesellschaft	Stamm- /Grundkapital	Anteil in %
Projektgesellschaft Sanierung Ludwigspark	25.000,00 €	100 %

Die Projektgesellschaft wurde am 08.09.2017 liquidiert.

8. Vermögens-, Finanz- und Ertragslage

AKTIVA	2017 T€	2016 T€	Abw. absolut	Abw. in %
Immaterielles Vermögen	60	16	44	275
Sachanlagen	282.741	281.857	884	0
Finanzanlagen	0	0	0	0
ANLAGEVERMÖGEN	282.801	281.873	928	0
Vorräte	43	39	4	10
Forderungen und sonstige Vermögensgegenstände	29.987	12.838	17.149	134
Flüssige Mittel	646	356	290	81
UMLAUFVERMÖGEN	30.676	13.233	17.443	132
RAP	5	5	0	0
BILANZSUMME	313.482	295.111	18.371	6

PASSIVA	2017 T€	2016 T€	Abw. absolut	Abw. in %
Gezeichnetes Kapital	51.129	51.129	0	0
Rücklagen	120.984	121.041	-57	0
Gewinn- / Verlustvortrag	1.036	479	557	116
Jahresüberschuss/-fehlbetrag	1.812	1.117	695	62
EIGENKAPITAL	174.961	173.766	1.195	1
Sonderposten	50.345	47.682	2.663	6
Rückstellungen	1.291	2.028	-737	-36
Verbindlichkeiten	86.881	71.631	15.250	21
- kurzfristig	26.279	13.258	13.021	98
- langfristig	60.602	58.373	2.229	4
FREMDKAPITAL	88.172	73.659	14.513	20
RAP	4	4	0	0
BILANZSUMME	313.482	295.111	18.371	6

Gewinn- und Verlustrechnung	2017 T€	2016 T€	Abw. absolut	Abw. in %
Umsatzerlöse	35.694	36.129	-435	-1
Bestandsveränderungen	0	0	0	0
aktivierte Eigenleistungen	358	353	5	1
sonst. betr. Erträge	2.407	1.686	721	43
Gesamtleistung	38.459	38.168	291	1
Materialaufwand	19.004	20.091	-1.087	-5
Personalaufwand	7.628	7.260	368	5
Abschreibungen	6.923	6.592	331	5
sonstiger betr. Aufwand	1.400	1.309	91	7
sonstige Steuern	68	91	-23	-25
Betriebsergebnis	3.436	2.825	611	-22
Beteiligungs- und Finanzergebnis	-1.624	-1.707	83	-5
Neutrales Ergebnis			0	0
ausserordentliches Ergebnis			0	0
Ertragssteuern		1	-1	-100
Jahresergebnis	1.812	1.117	695	-62

Sonstige Wirtschaftszahlen	2017	2016	Abw. absolut	Abw. in %
Mitarbeiter	151	148	3	2
davon Auszubildende/Trainees			0	0
Stand 30.06.2017:				
davon Auszubildende/Trainees				
Investitionen (T€) (Anlagenzugänge) (ohne Finanzanlagen)	8.005	11.057	-3.052	-28

9. Geschäftsverlauf und weitere Entwicklung des Unternehmens

Allgemeine Entwicklung

Der Jahresabschluss 2017 schließt mit einem Jahresgewinn von 1.812.205,09 EUR ab.

Im Laufe der städt. Haushaltsberatungen 2015 wurde vom Stadtrat ein weiteres Konsolidierungsprogramm für 2015 bis 2019 beschlossen. Für das Jahr 2017 hatte der GMS einen Gesamtbeitrag von 2.595 TEUR zu erbringen. Im Wirtschaftsplan 2017 wird die Ausweitung der Konsolidierung um 250 TEUR durch Reduzierung der Energiekosten durch Umsetzung energetischer Sanierungen, Abmietungen im Bereich der Flächenoptimierung, Reduzierung von Personalkosten, Reduzierung von Mehrmieterhöhungen wegen Einrechnung von Zuschüssen

sowie das Aussetzen von Mieterhöhungen gegenüber dem Haushalt aufgrund einer Teilfinanzierung durch das Bundesförderprogramm kompensiert. Daneben wurden vom städt. Haushalt notwendige Mietanpassungen von 443 TEUR in 2017 übernommen. Für die Jahre 2018 bis 2019 sind jährlich weitere 250 TEUR als Konsolidierung zu erbringen.

Im **Vergleich zum Wirtschaftsplan 2017** konnte zum Jahresende 2017 ein Gewinn ausgewiesen werden. Die Abweichungen stellen sich wie folgt dar:

Einsparungen/höhere Einnahmen:

- Reduzierung von Energiekosten (768 TEUR),
- Abmietung von Gebäuden und Mietpreisneuverhandlungen (222 TEUR),
- Optimierung der Zinsaufwendungen durch verzögerte Kreditaufnahmen (168 TEUR),
- niedrigere Leistungsverrechnung IKS/Stadt (29 TEUR),
- niedrigere Instandhaltungen (162 TEUR),
- Erträge aus Auflösung von Rückstellungen (124 TEUR),
- höhere Auflösung von Sonderposten (36 TEUR),
- höhere Versicherungsentschädigungen (388 TEUR),
- höhere Bedarfszuweisungen/sonstige Zuschüsse (356 TEUR),
- höhere Mieteinnahmen Dritte (108 TEUR),
- höhere Eigenleistungen (58 TEUR).

Ausweitungen/niedrigere Erlöse u. Erträge:

- höhere Personalkosten (360 TEUR),
- höhere Abschreibungen (223 TEUR),

Chancen und Risiken der künftigen Entwicklung

Unverändert sind in Anbetracht der hohen Anforderungen im Vermietbereich durch Brandschutz, Umweltschutz, UN-Behindertenrechtskonvention etc. die von GMS erzielbaren Mieten nicht auskömmlich, so dass der GMS nicht in der Lage ist, die Kosten für die genannten Anforderungen alleine zu tragen. Die Abhängigkeit vom Kernhaushalt der Landeshauptstadt als bedeutendster Kunde des GMS besteht eben falls unverändert fort. Hingegen ist die Entwicklung der Energiekosten für den GMS positiv.

Chancen bieten sich für den GMS insbesondere im Bereich des BZII-Programmes (Bundeszuschuss II), welches in 2018 zur Geltung kommt. Es sieht bei Abschluss bis zum Jahre 2022 eine 90%-Förderung von Baumaßnahmen an Schulen vor. Der GMS wird dort ein Förderprogramm anmelden, welches natürlich zur Umsetzung dann auch eines fähigen Personalbestandes bedarf.

- höhere Mieten/Nebenkosten GMS (30 TEUR).

Schwerpunkte der Arbeiten des Gebäudemanagementbetriebes sind, wie bereits in Vorjahren, Instandhaltung und Sanierung bestehender Infrastruktur. Hier konnten im Rahmen des Gesetzes zur Förderung von Investitionen finanzschwacher Kommunen Fördermittel generiert und das Volumen der Modernisierungen ausgeweitet werden. Für die Folgejahre ist ein Anschlussprogramm in Vorbereitung, das insbesondere den Bereich Schulbauten umfasst.

Daneben gewinnt jedoch auch der Neubau immer mehr an Bedeutung. Im Bildungsbereich ist der Raumbedarf erheblich angestiegen. Daher mussten im Berichtsjahr umfangreiche Voruntersuchungen und Planungen für den Neubau von Kindertagesstätten und Schulen erstellt werden. Die daraus resultierenden Kosten wurden in die mittelfristige Finanzplanung und zum Teil bereits in eine Wirtschaftsplanänderung 2017 eingearbeitet.

Im Bereich Umbau und Sanierung des Ludwigsparkstadions ist das vorgegebene Budget von 28 Mio. EUR zu vergegenwärtigen, welches im Hinblick auf die Baukonjunktur und die Tatsache, dass bei der beschlossenen Einzelgewerkvergabe eine absolute Kostensicherheit nicht zu erreichen ist, nicht eingehalten werden kann. Nach der derzeitigen Kostenprognose wird das Gesamtbudget um ca. 6 Mio. EUR überschritten werden. Hier ist in Form eines geänderten Wirtschaftsplans Vorsorge betreffend die Gegenfinanzierung zu schaffen. Geplanter Fertigstellungstermin ist die Spielsaison 2020/2021.

Darüber hinaus sind absehbar weitere kurzfristige und bislang nicht vorgesehene Brandschutzsanierungsmaßnahmen zu nennen, die durch Änderungen der Rechtslage zum Thema Bestandschutz im Brandschutz von Seiten der Feuerwehr und der unteren Bauaufsicht an den GMS herangetragen werden.

Schließlich ist auch die Einsetzung einer neuen Werkleitung im technischen und kaufmännischen Bereich zu nennen, welche sich in die neuen Aufgaben einfinden muss.

Auf Grund der rechtlichen Konstruktion als Eigenbetrieb kann aus einer Unterdeckung jedoch kein bestandsgefährdendes Risiko abgeleitet werden, da der Eigenbetrieb recht-

Ausblick

Auch in diesem Jahr hat die Aufstellung des Wirtschaftsplanes gezeigt, dass die Konsolidierungsbemühungen zwar Früchte tragen, aber nur noch schwer zu realisieren sind, ohne Einbußen in der Leistungsfähigkeit des Gebäudemanagementbetriebes zu verursachen. Dies ist dennoch noch einmal gelungen.

Schwerpunkt der Tätigkeiten des GMS bleibt auch in 2018 mit Hochdruck die Schaffung weiterer notwendiger Krippen- und Kindergartenplätze vor dem Hintergrund der aus verschiedenen Gründen weiter zunehmenden Kinderzahlen. Der GMS orientiert sich dabei an den Bedarfszahlen von StA 40 und dem Regionalverband.

Gleiches gilt für das Schulausbauprogramm, welches einen Schwerpunkt der Tätigkeiten in 2018 darstellen wird. Auch dort ist aufgrund der Bedarfsanalysen aus verschiedenen Gründen eine weitergehende Deckung an Schulplätzen erforderlich. Der GMS setzt die Maßnahmen durch Erweiterungen von Schulen, durch Containerbereitstellungen und auch durch die bauliche Anpassung und Erweiterung von freiwilligen Ganztagsgrundschulen in gebundene Ganztagsgrundschulen um.

Schließlich ist in 2018 auch die weitere Durchführung des Projektes Umbau und Sanierung des Stadions Ludwigspark von großer Bedeutung.

Hinzu kommt die standardmäßige Unterhaltung und Instandsetzung des Gebäudebestandes des GMS.

Aus dem Ausblick für 2018 ist ablesbar, dass die Aufgaben des GMS sowohl personell als auch finanziell Herausforderungen darstellen,

lich weiterhin der Landeshauptstadt Saarbrücken zugehörig ist und die Trägerkommune gemäß § 8 VI Eigenbetriebsverordnung letztendlich zum Verlustausgleich verpflichtet ist.

Vorgänge von besonderer Bedeutung nach dem Schluss des Wirtschaftsjahres 2017 haben sich nicht ereignet.

die auch durch entsprechende Nachpersonalisierungen abgedeckt werden müssen.

Dies gilt auch im Bereich der Werkleitung, wo durch den Eintritt in den Ruhestand der technischen Werkleiterin und der damit erforderlichen Neubesetzung der Stelle und auch durch die absehbare erneute Neubesetzung der kaufmännischen Werkleitung eine Neuaufstellung des Betriebes im Bereich der Leitungsebene erfolgen wird.

Im Rahmen der Haushaltsberatungen für das Jahr 2019 ist ein weiterer Konsolidierungsbeitrag zu erbringen. Entsprechende Maßnahmen müssen mit diesem Haushalt beschlossen werden. Die Aufgabenstellung für den GMS ist, einen weiterhin ausgeglichenen Wirtschaftsplan 2019 aufzustellen.

Informations- und Kommunikationsinstitut der Landeshauptstadt Saarbrücken

IKS

Nell-Breuning-Allee 1
66115 Saarbrücken

www.iks.de

Tel.: 0681/905-5000

Fax: 0681/905-5191

Email: iks@saarbruecken.de

1. Werkleitung

Beigeordneter Harald Schindel
Carsten Falk

bis 31.12.2016

ab 01.01.2017

2. Gründung des Betriebes

1994

3. Stammkapital des Betriebes

250.000 €

4. Beteiligungsverhältnisse

Landeshauptstadt Saarbrücken

100 %

250.000 €

5. Unternehmensgegenstand

Zweck des Betriebes ist die Informationsverarbeitung und die Telekommunikation für die Landeshauptstadt Saarbrücken. Grundlage für diese Aufgabenerledigung ist die Betriebsatzung und die "Rahmendienstanweisung IT" der Landeshauptstadt Saarbrücken in der jeweils geltenden Fassung.

Aufgaben der Informationsverarbeitung und Telekommunikation im vorgenannten Sinne sind:

- Ausführung von Verwaltungsarbeiten und anderer Aufgaben unter Einsatz elektronischer Anlagen der Informations- und Kommunikationstechnik,
- Entwicklung, Pflege und Bereitstellung von Datenverarbeitungsverfahren und der hierfür notwendigen Programme,
- Beratung der Anwender im Bereich der Telekommunikation und Informationsverarbeitung,

- Aufbau und Unterhaltung von IuK-Infrastrukturen,
- Durchführung von Schulungen auf dem Gebiet der technikunterstützten Informationsverarbeitung,
- Dienstleistungen in den Bereichen Beratung, Planung und Realisierung von IuK-Projekten,
- Dienstleistungen im Bereich der Telekommunikation einschließlich der Einrichtung von Telekommunikationszentralen.

Darüber hinaus wird auch eine Kooperation im Bereich der Informationsverarbeitung und der Telekommunikation mit anderen Körperschaften, Anstalten und Stiftungen des öffentlichen Rechts und deren Einrichtungen im Rahmen einer interkommunalen Zusammenarbeit praktiziert.

6. Werksausschuss § 5 der Satzung

Für den Betrieb ist gemäß § 5 Abs. 1 Eig-VO i. V. m. § 48 Abs. 1 KSVG ein Werks-

ausschuss zu bilden. Den Vorsitz führt die Oberbürgermeisterin.

Mitglieder des Werksausschusses:

Beigeordneter Harald Schindel, im Auftrag der
Oberbürgermeisterin, (Vorsitz)
Klaus Burgemeister, SPD
Karl Brixius, SPD
Patrick Kratz, SPD
Alexander Bersin, CDU
Stefan Brand, CDU
Dr. Volker Krämer, CDU
Jasmin Pies, die Linke
Tobias Raab, FDP
José Ignacio Rodriguez-Maicas, B'90/die Grünen

Stellvertreter:

Harald Müller, SPD
Elisabeth Potyka, SPD
Thomas Kruse, SPD
Gabriele Herrmann, CDU
Anke Schwindling, CDU
Sascha Grimm, CDU
Michael Bleines, die Linke
Karsten Krämer, FDP
Torsten Reif, B'90/die Grünen

7. Beteiligung an anderen Gesellschaften

IKS Kommunal GmbH

Eigenkapital

102.258,38 €

Anteil in %

50 %

8. Vermögens-, Finanz- und Ertragslage

AKTIVA	2017 T€	2016 T€	Abw. absolut	Abw. in %
Immaterielles Vermögen	1.660	1.916	-256	-13
Sachanlagen	8.412	10.206	-1.794	-18
Finanzanlagen	141	141	0	0
ANLAGEVERMÖGEN	10.213	12.263	-2.050	-17
Vorräte	133	144	-11	-8
Forderungen /sonstige Vermögensgegenstände	670	671	-1	0
Flüssige Mittel	1.337	302	1.035	343
UMLAUFVERMÖGEN	2.140	1.117	1.023	92
RAP	161	260	-99	-38
nicht durch EK abgedeckter Fehlbetrag	68	1.062	-994	-94
BILANZSUMME	12.582	14.702	-2.120	-14
PASSIVA	2017 T€	2016 T€	Abw. absolut	Abw. in %
Gezeichnetes Kapital	250	250	0	0
Rücklagen	2.230	2.230	0	0
Verlustvortrag	-2.230	-2.230	0	0
Jahresüberschuss/-fehlbetrag	-318	-1.312	994	-76
nicht durch Eigenkapital abgedeckter Fehlbetrag	68	1.062	-994	-94
EIGENKAPITAL	0	0	0	0
Sonderposten	1.356	1.011	345	34
Rückstellungen	1.471	1.576	-105	-7
Verbindlichkeiten	9.668	12.017	-2.349	-20
- kurzfristig	1.454	4.101	-2.647	-65
- langfristig	8.214	7.916	298	4
FREMDKAPITAL	11.139	13.593	-2.454	-18
RAP	87	98	-11	-11
BILANZSUMME	12.582	14.702	-2.120	-14

Gewinn- und Verlustrechnung	2017 T€	2016 T€	Abw. absolut	Abw. in %
Umsatzerlöse	10.222	9.913	309	3
Bestandsveränderungen	0	0	0	
aktivierte Eigenleistungen	171	100	71	71
sonst. betr. Erträge	1.124	115	1009	877
Gesamtleistung	11.517	10.128	1.389	14
Materialaufwand	2.057	2.044	13	1
Personalaufwand	4.063	3.868	195	5
Abschreibungen	2.704	2.492	212	9
sonstiger betr. Aufwand	2.828	2.815	13	0
sonstige Steuern	11	11	0	0
Betriebsergebnis	-146	-1.102	956	-87
Finanzergebnis	-149	-166	17	-10
Neutrales Ergebnis	0	0	0	
Ertragssteuern	-23	-44	21	-48
Jahresergebnis	-318	-1.312	994	-76

9. Geschäftsverlauf und voraussichtliche Entwicklung des Unternehmens

Der Eigenbetrieb Informations- und Kommunikationsinstitut der Landeshauptstadt Saarbrücken (IKS) stellt als interner Dienstleister die IT-Versorgung der Landeshauptstadt Saarbrücken und Ihrer Dienststellen sicher. Dabei betreut IKS innerhalb der Stadtverwaltung, den Eigenbetrieben und Schulen mehr als 1.800 vernetzte PC-Arbeitsplätze und stellt den Kommunikationsbetrieb im TK-Verbund mit mehr als 2000 Anschlüssen sicher. Aufgabenschwerpunkte sind die informationstechnische Unterstützung aller Verwaltungsbereiche der Landeshauptstadt sowie die Sicherstellung der Kommunikation innerhalb der Verwaltung sowie zu den Bürgerinnen und Bürgern. Das Dienstangebot umfasst unter anderem die zentralen IT-Verfahren wie Einwohnerwesen, KFZ-Zulassungswesen, Finanzwesen und Ordnungswidrigkeitenwesen sowie eine Fülle kleinerer dezentraler Fachverfahren. Als Grundlage für die informationelle Vernetzung betreut IKS das städtische Lichtwellenleiternetz zwischen nahezu allen Dienststellen der

LHS und weiteren Lokationen innerhalb des Stadtgebietes. Daneben unterhält und betreibt IKS das telefonische Servicecenter der LHS mit Anschluss an den bundesweiten D115-Verbund.

Infolge umfangreicher Investitionen u.a. zur Modernisierung des Rechenzentrums sowie der hohen Fixkostenbelastung insbesondere im Bereich der Hard- und Software Wartung und Pflege erwirtschaftete der Betrieb in 2013 sowie den Folgejahren erhebliche Jahresfehlbeträge.

Das von der Werkleitung mit dem Wirtschaftsplan IKS 2017 vorgelegte Sanierungskonzept stellt mit Beschluss des Stadtrates die verbindliche Grundlage der Wirtschaftsplanung und der Betriebsführung des Eigenbetriebes dar. Das Sanierungskonzept wird jährlich fortgeschrieben und zielt darauf ab, den Betrieb schnellstmöglich wieder in die Lage zu versetzen, dauerhaft ausgeglichene Jahresergebnisse zu erzielen.

Jugendhilfezentrum der Landeshauptstadt Saarbrücken

Pfählerstr. 2
66117 Saarbrücken

JHZ S

Tel.: 0681/92683-0
Fax: 0681/92683-50
Email: lhs-jhz-s@saarbruecken.de

1. Werkleitung

Heinz Theisen,
Dipl.-Sozialpädagoge (FH)

2. Gründung des Betriebes

1997

3. Stammkapital des Betriebes

100.000 €

4. Beteiligungsverhältnisse

Landeshauptstadt Saarbrücken

100 %

5. Unternehmensgegenstand

Gegenstand und Zweck des Eigenbetriebes ist die Förderung der Kinder- und Jugendhilfe, und zwar im Wesentlichen durch Hilfe zur Erziehung, Hilfe für junge Volljährige und Inobhutnahme von Kindern und Jugendlichen (§§ 27 bis 35, 41 und 42 SGB VIII)..

Die Umsetzung erfolgt in verschiedenen Organisationseinheiten, die die breite Angebotspalette des Jugendhilfezentrums verdeutlichen: fünf vollstationäre

Häuser, der Bereich Außenbetreutes Wohnen, eine Jugendwohngemeinschaft, Nachbetreuung und Mutter-Kind-Betreuung im Einzelfall, eine Tagesgruppe, vier Therapeutische Schülerinnen- und Schülergruppen an vier Grundschulen, eine Schulsozialarbeiterin sowie als Kooperationspartner der Sozialraumorientierten Jugendhilfe-Projekte (SOJUS) in Alt-Saarbrücken und Malstatt.

6. Werksausschuss

§ 5 der Betriebssatzung

Für den Betrieb ist gemäß § 5 Abs. 1 EigVO i. V. m. § 48 KSVG ein Werksausschuss zu bilden.

Mit Hilfe des Werksausschusses nimmt der Stadtrat aktiv an der Entwicklung von

Konzeptionen und der Schaffung finanzieller Rahmenbedingungen für das Jugendhilfezentrum teil. Er überwacht zudem die Bedarfsorientierung der pädagogischen Angebote.

Mitglieder des Werksausschusses:

Thomas Brück, besonderer Vertreter der Oberbürgermeisterin, (Vorsitz)

Susanne Nickolai, SPD

Kristine Commercon, SPD

Claudia Bewermeier, SPD (bis 26.09.2017)

Esther Janine Rippel, SPD (ab 27.09.2017)

Anke Schwindling, CDU

Susanne Adams, CDU (bis 23.11.2017)

Dr. Christel Weins, CDU (ab 24.11.2017)

Dr. Daniel Turchi, CDU

Patricia Schumann, Die Linke

Britta Planz, B'90/die Grünen (bis 27.09.2017)

Karin Burkart, B'90/die Grünen (ab 28.09.2017)

Prof. Dr. Bernd Richter, Freie Wähler

7. Beteiligung an anderen Gesellschaften

keine

8. Vermögens-, Finanz- und Ertragslage

AKTIVA	2017 T€	2016 T€	Abw. absolut	Abw. in %
Immaterielles Vermögen	0	0	0	0
Sachanlagen	1.856	1.834	22	1
Finanzanlagen	0	0	0	0
ANLAGEVERMÖGEN	1.856	1.834	22	1
Vorräte	0	0	0	0
Forderungen u. sonstige Vermögensgegenstände	261	276	-15	-5
Flüssige Mittel	16	13	3	23
UMLAUFVERMÖGEN	277	289	-12	-4
RAP	3	3	0	0
BILANZSUMME	2.136	2.126	10	0

PASSIVA	2017 T€	2016 T€	Abw. absolut	Abw. in %
Gezeichnetes Kapital	100	100	0	0
Rücklagen	56	56	0	0
Gewinn- / Verlustvortrag	51	0	51	0
Jahresüberschuss/-fehlbetrag	-74	51	-125	-245
EIGENKAPITAL	133	207	-74	-36
Sonderposten	15	16	-1	-6
Rückstellungen	130	136	-6	-4
Verbindlichkeiten	1.858	1.755	103	6
- kurzfristig	744	650	94	14
- langfristig	1.114	1.106	8	1
FREMDKAPITAL	1.988	1.891	97	5
RAP	0	12	-12	-100
BILANZSUMME	2.136	2.126	10	0

Gewinn- und Verlustrechnung	2017 T€	2016 T€	Abw. absolut	Abw. in %
Umsatzerlöse	3.701	3.715	-14	0
Bestandsveränderungen	0	0	0	0
aktivierte Eigenleistungen	0	0	0	0
sonst. betr. Erträge	460	180	280	156
Gesamtleistung	4.161	3.895	266	7
Materialaufwand	251	251	0	0
Personalaufwand	3.477	3.090	387	13
Abschreibungen	71	60	11	18
sonstiger betr. Aufwand	415	420	-5	-1
sonstige Steuern	1	1	0	0
Betriebsergebnis	-54	73	-127	-174
Finanzergebnis	-28	-29	1	-3
Neutrales Ergebnis	8	7	1	14
Ertragssteuern	0	0	0	0
Jahresergebnis	-74	51	-125	-245

Sonstige Wirtschaftszahlen	2017	2016	Abw. absolut	Abw. in %
Mitarbeiter	74	61	13	21
- davon Auszubildende	8	7	1	14
Stand 30.06.18: 71				
- davon Auszubildende: 6				
Leistungszahlen:				
Belegung/Betreuung:				
Heimpflege/Tage	16.228	16.679	-451	-3
Davon 5-Tage-Betreuung (reduzierter Pflegesatz)	0	0	0	0
Tagesgruppen/Tage	2.737	3.788	-1051	-28
Betreutes Wohnen/Stunden	3.859	3.188	671	21
Jugendwohngemeinschaft	698	612	86	

9. Geschäftsverlauf und voraussichtliche Entwicklung des Unternehmens

I. Allgemeine Entwicklung

Der Wirtschaftsplan 2017 wurde zum 30.09.2016 aufgestellt und am 22.11.2016 vom Stadtrat der Landeshauptstadt verabschiedet. Die Genehmigung durch das Landesverwaltungsamt erfolgte mit Schreiben vom 14.03.2017.

Der Erfolgsplan wies bei Erträgen in Höhe von 4.523.248 € und Aufwendungen in Höhe von 4.505.262 € ein Ergebnis von 17.986 € aus.

Im Laufe des Jahres stellte der Stadtrat weitere Mittel im Erfolgsplan zur Verfügung:

- In der Sitzung vom 25.01.2017, zur Finanzierung einer Erzieher-Stelle (S 8b TVöD) ab dem 01.03.2017 bei SOJUS (Sozialraumorientierte Jugendhilfe Saarbrücken) unteres Malstatt, in Höhe von 45.000 €, refinanziert durch den Regionalverband.
- In der Sitzung vom 10.05.2017, zur Finanzierung einer halben Sozialpädago-

ginnen-Stelle (S 12 TVöD) bei SOJUS Unteres Alt-Saarbrücken ab dem 01.06.2017, in Höhe von 26.500 €, sowie zur Finanzierung von 1,09 VK sog. Strukturhelferinnen (S 2 TVöD) mit der Einführung von SoFIT an der Grundschule Altenkessel ab dem 01.08.2017, in Höhe von 20.000 €.

Auch diese Stellen waren refinanziert über den Regionalverband.

Neben den obengenannten Erweiterungen resultierte der deutliche Anstieg von Erträgen und Aufwendungen im Erfolgsplan gegenüber dem Vorjahr aus dem Start der Sozialpädagogischen Förder- und Inklusionsteams (SoFIT) an drei Grundschul-Standorten zum 01.02.2017 (171.600 €) sowie aus der Verbuchung des Zuschusses aus dem Kommunalinvestitionsförderungsgesetz (KInvFG) zur energetischen Sanierung der Gruppenhäuser A, B und C (424.174 €).

Letzterer wird in der vorliegenden Gewinn- und Verlustrechnung gem. § 20 Abs. 3 EStG nicht mehr aufgeführt.

Zur Bewertung des Jahresabschlusses gegenüber der Planung für das Jahr 2017 sind also geplante Erträge von 4.190.574 € (4.523.248 € plus 91.500 € minus 424.174 €) und Aufwendungen von 4.172.588 € (4.505.262 € + 91.500 € - 424.174 €) anzusetzen, bei unverändertem Ergebnis.

Tatsächlich entwickelten sich die Erlöse im Wirtschaftsjahr 2017 mit insgesamt 4.177.025 € in der Summe etwas schlechter als erwartet (- 13.549 € = - 0,3 % gegenüber Plan).

Dazu passte die Entwicklung bei den Aufwendungen nicht. Statt der geplanten 4.172.588 € waren am Ende des Jahres Aufwendungen in Höhe von 4.250.747 € zu verbuchen, eine Steigerung gegenüber Plan um 78.159 € bzw. 1,9 %.

Der negative Abschluss 2017 ist v.a. den Minder-Erlösen der Tagesgruppe geschuldet. Gegenüber dem Vorjahr waren das 71.400 € und gegenüber dem Plan immer noch 66.700 €.

Dem gegenüber standen allerdings Mehr-Erlöse in den anderen Tätigkeitsfeldern des JHZ: im stationären Bereich lag die Erlös-Entwicklung immerhin 10.100 € über Plan und im Betreuten Wohnen sogar 48.400 €.

Insgesamt lag die Entwicklung der Erlöse in 2017 nur 13.500 € (0,3 %) unter Plan.

Die Steigerung der Aufwendungen resultierte vor allem aus einem ungeplanten Anstieg der Personalkosten im stationären Bereich (Wohngruppen) und im Betreuten Wohnen.

Während in den Wohngruppen krankheitsbedingte Ausfälle kompensiert werden mussten, auch schon vor Ablauf der Lohnfortzahlung (mehrere mehrwöchige Erkrankungen in einer Gruppe), war es im Betreuten Wohnen der hohen Auslastung geschuldet, dass nachpersonalisiert werden musste. Eine Versetzung von MitarbeiterInnen aus der nicht ausgelasteten Tagesgruppe wurde geprüft, war aber zum Bedarfs-Zeitpunkt nicht möglich oder erschien nicht sinnvoll.

So beliefen sich die Personalkosten beim pädagogischen Personal statt der geplanten 2.778.391 € auf 2.882.748 €, eine Abweichung um 104.357 € bzw. um 3,8 %.

Alle sonstigen Aufwendungen blieben mit 1.367.999 € rund 26.200 € unter Plan.

Insgesamt zeigt das Ergebnis, wie anfällig die Kalkulation der Einrichtung bei nicht vorhersehbaren aber durchaus realistischen Szenarien wie Personalausfällen im stationären Bereich oder Belegungsschwankungen ist.

Ein reell geplantes Ergebnis, wie das für das abgelaufene Jahr 2017 in Höhe von rd. 18.000 €, bietet kaum ausreichend Puffer, um nur eines der benannten Szenarien zu kompensieren. In 2017 war die Einrichtung mit beidem konfrontiert.

II. Lage des Eigenbetriebs

Die Bilanz des Jugendhilfezentrums für das Wirtschaftsjahr 2017 ist von den folgenden Kennzahlen geprägt:

Die Bilanzsumme beträgt 2.135.946 € (Vorjahr: 2.126.066 €).

Das langfristige Vermögen des Jugendhilfezentriums beträgt 1.855.635 €, also 86,9 % der Bilanzsumme (Vorjahr: 1.833.941 €; 86,3 %).

Der Anteil der Immobilien am langfristig gebundenen Vermögen beträgt 1.714.214 €, also 92,5 % (Vorjahr: 1.764.146 €; 96,2 %).

Forderungen an die Landeshauptstadt Saarbrücken bestanden zum 31.12.2017 keine.

Das Eigenkapital hat sich im Vergleich zum Vorjahr wie folgt entwickelt:

Stand 01.01.2017	206.964,45 €
abzüglich Jahresverlust 2017	73.721,76 €
Stand 31.12.2016	133.242,69 €

Die Eigenkapitalquote betrug zum 31.12.2017 6,2 % (Vorjahr: 9,7 %).

Die Verbindlichkeiten insgesamt sind im Wirtschaftsjahr 2017 um 102.431 € gestiegen.

III. Voraussichtliche Entwicklung

a) Erlöse

Bei den Erlösen sind vor allem die Entgelte („Pflegegelder“) für den stationären Bereich, die Tagesgruppe und die Jugend-Wohngemeinschaft zu betrachten.

Die Leistungs- und Entgelt-Kommission des Saarlandes hatte die Festlegung der vorzunehmenden linearen Erhöhung der Entgelte im Hinblick auf den anstehenden Tarif-Abschluss im öffentlichen Dienst zunächst verschoben. Allerdings wurde dieser in der dann beschlossenen Entgelt-Vereinbarung nicht ausreichend berücksichtigt, und die Anhebung fand dadurch auch erst mit zwei-monatiger Verzögerung statt.

Die hierdurch entgangenen Erlös-Steigerungen liegen nach jetzigem Stand allerdings nur im niedrigen vierstelligen Bereich.

b) Personalkosten

Aufgrund der Tarif-Abschlüsse der vergangenen Jahre, vor allem für den Sozial- und Erziehungsdienst, sind die Personalkosten insgesamt erheblich gestiegen.

Auch in 2018 werden sich die Personalkosten durch den aktuellen Tarif-Abschluss stärker entwickeln als geplant.

Zur weiteren Konsolidierung der Einrichtung wird zu prüfen sein, an welchen Stellen sich in den kommenden Jahren Möglichkeiten ergeben, Kosten zu senken.

c) Instandhaltungen

Bei den Instandhaltungskosten gehen wir davon aus, dass sich die Investition in die energetische Sanierung der alten Gruppenhäuser kostensenkend auswirken wird.

Auch für 2018 ist der „Puffer“ für ungeplante Erlös-Einbrüche bzw. Kosten-Steigerungen mit 14.026 € sehr gering. Nachdem sich die Auslastung der Tagesgruppe im ersten Halbjahr 2018 nur langsam erholt hat, und auch im stationären Bereich die Auslastung nicht der Planung entspricht, müssen wir nach jetzigem Stand auch in 2018 von einem negativem Ergebnis ausgehen.

IV. Risikobericht

Der Jahresverlust 2017 macht deutlich, dass die in den vergangenen Jahren vorgenommenen Maßnahmen zur wirtschaftlichen Konsolidierung noch nicht ausreichen.

Gemeinsam mit den Verantwortlichen bei der Kämmerei der Landeshauptstadt und unserem Geschäftsbesorgungs-Partner KSS Winterberg erarbeiten wir zur Zeit weitere Möglichkeiten zur Kosten-Senkung.

Bei den Erlösen ist der Spielraum in den vergangenen Jahren weitestgehend ausgeschöpft worden. Erlös-Steigerungen aus geplanten Mieterhöhungen werden da nur noch marginal wirken.

Die bereits in den Lageberichten der vergangenen Jahre aufgeführten besonders ergebnisbelastenden Faktoren

- Personalkosten
- Innere Leistungsverrechnung

- Umlage der Altersversorgung ehemaliger städtischer Beamter bzw. Tarif-Beschäftigter
- Instandhaltungskosten, u.a. für das Denkmal-Ensemble

bleiben bestehen und belasten Ergebnis, Liquidität und Bilanz seit Bestehen des Eigenbetriebs erheblich.

V. Prognose

Das Jugendhilfezentrum der Landeshauptstadt Saarbrücken als zeitgemäße Einrichtung der Jugendhilfe kann sowohl fachlich wie auch hinsichtlich seines Angebots-Spektrums mit den Jugendhilfe-Einrichtungen freier Träger konkurrieren.

Seine mitunter belastenden „Alleinstellungs-Merkmale“ (s.o.) werden kompensiert durch das hohe persönliche Engagement der Mitarbeiterinnen und Mitarbeiter auf allen Ebenen und in allen Bereichen der Einrichtung.

Eingeleitete weitergehende Konsolidierungs-Maßnahmen müssen nun sicherstellen, dass das Jugendhilfezentrum auch bei temporär geringerer Auslastung und bei unerwarteten Kosten-Steigerungen handlungsfähig bleibt.

Zoologischer Garten der Landeshauptstadt Saarbrücken

ZGS

Graf-Stauffenberg-Straße 63
66121 Saarbrücken

Tel.: 0681/905 3600
Fax: 0681/905 3638
Email: zoo@saarbruecken.de

1. Werkleitung

Wilhelm Brixius (kaufmännische Leitung, bis 24.02.2017)
mit Stadtrats-Beschluss vom 21.03.2017 ist Frau Simone Nießing ab 01.04.2017
zur kaufmännischen Werkleiterin bestellt.

Dr. Richard Francke (fachliche Leitung)

2. Gründung des Betriebes

1996

3. Stammkapital des Betriebes

500.000 €

4. Beteiligungsverhältnisse

Landeshauptstadt Saarbrücken

100 %

500.000 €

5. Unternehmensgegenstand

Gegenstand des Betriebes ist die Führung
des Zoologischen Gartens in Saarbrücken.
Der Betrieb kann darüber hinaus alle sei-

nen Zweck fördernden und ihn wirtschaft-
lich berührenden Hilfs- und Nebeneinrich-
tungen betreiben.

6. Werksausschuss

§ 7 der Betriebssatzung

Für den Betrieb ist gemäß § 5 Abs. 1 Eig-
VO ein Werksausschuss zu bilden.

Mitglieder des Werksausschusses:

Bg. Harald Schindel (Vorsitz)
Britta Blau, SPD
Elisabeth Potyka, SPD
Kristine Commercon, SPD
Stefan Brand, CDU
Susanne Adams, CDU (bis 23.11.2017)
Elk Masurek, CDU
Winfried Jung, Die Linke
Thomas Brass, B'90/die Grünen
Karsten Krämer, FDP

Stellvertreter:

Josephine Ortleb, SPD
Esther Janine Rippel, SPD
Mirco Bertucci, SPD
Edith Eckert, CDU
Dr. Volker Krämer, CDU
Sascha Zehner, CDU
Patricia Schumann, Die Linke
Timo Lehberger, B'90/die Grünen
Tobias Raab, FDP

7. Beteiligungen

KOAS GmbH

90 %

23.008,13€

8. Vermögens-, Finanz und Ertragslage

AKTIVA	2017 T€	2016 T€	Abw. absolut	Abw. in %
Immaterielles Vermögen	20	11	9	86
Sachanlagen	14.461	13.598	863	6
Finanzanlagen	23	23	0	0
ANLAGEVERMÖGEN	14.504	13.632	873	6
Vorräte	113	53	60	114
Forderungen und sonstige Vermögensgegenstände	52	101	-48	-48
Flüssige Mittel	44	9	35	387
UMLAUFVERMÖGEN	210	163	47	29
RAP	12	1	11	1.232
BILANZSUMME	14.726	13.796	931	7

PASSIVA	2017 T€	2016 T€	Abw. absolut	Abw. in %
Gezeichnetes Kapital	500	500	0	0
Rücklagen	3.663	4.175	-512	-12
Gewinn- / Verlustvortrag	-2.376	-2.651	275	-10
Jahresüberschuss/-fehlbetrag			0	0
EIGENKAPITAL	1.787	2.024	-237	-12
Sonderposten	1.387	1.351	36	3
Rückstellungen	71	260	-189	-73
Verbindlichkeiten	11.473	10.149	1.324	13
- kurzfristig	4.425	3.768	657	17
- langfristig	7.048	6.381	667	10
FREMDKAPITAL	11.544	10.409	1.135	11
RAP	9	12	-3	-27
BILANZSUMME	14.726	13.796	931	7

Gewinn- und Verlustrechnung	2017 T€	2016 T€	Abw. absolut	Abw. in %
Umsatzerlöse	1.156	926	230	25
Bestandsveränderungen			0	0
aktivierte Eigenleistungen	421	221	201	48
sonst. betr. Erträge	207	183	25	14
Gesamtleistung	1.785	1.329	456	34
Materialaufwand	0	0	0	0
Personalaufwand	1.996	1.907	88	5
Abschreibungen	692	642	50	8
sonstiger betr. Aufwand	1.411	1.347	64	5
sonstige Steuern	1	1	0	-42
Betriebsergebnis	-2.314	-2.568	254	10
Beteiligungs- und Finanzergebnis	-62	-83	21	-25
Neutrales Ergebnis			0	0
ausserordentliches Ergebnis			0	0
Ertragssteuern			0	0
Jahresergebnis	-2.376	-2.651	275	10

Sonstige Wirtschaftszahlen	2017	2016	Abw. absolut	Abw. in %
Mitarbeiter	31	30	0	0
davon Auszubildende/Trainees	0	0	0	0
Investitionen (T€) (Anlagenzugänge) (ohne Finanzanlagen)	1.526	1.416	+110	+7,8

9. Geschäftsverlauf und voraussichtliche Entwicklung des Unternehmens

Geschäftslage

Die laufenden Investitionsmaßnahmen aus dem Jahre 2016 wurden auch im Wirtschaftsjahr 2017 weitergeführt.

Der Bau des neuen Eingangsgebäudes konnte fertiggestellt werden und die Zooverwaltung bezog zum Jahreswechsel 2016/2017 die neu entstandenen Räume.

Im Mai 2017 wurde der neue Zooeingang für die Besucher geöffnet und der neu gestaltete Zooshop wird von den Besuchern sehr gut angenommen.

Die Arbeiten an der Futterküche wurden fortgesetzt.

Mit der Umgestaltung des ehemaligen Futterhauses zur Gastronomie wurde im Herbst 2017 begonnen.

Zur Sicherstellung der Giraffenhaltung im Saarbrücker Zoo wurde das Giraffengehege erweitert. Weitere Investitionen in diverse Gehege wie die Warzenschweinanlage ermöglichen es, neue interessante Akzente für den Zoobesucher zu setzen.

Somit wird das Zookonzept, das der Stadtrat in seiner Sitzung am 17.03.2010 als Masterplan Zoologischer Garten Saarbrücken beschlossen hat, kontinuierlich weiter umgesetzt.

Der Saarbrücker Zoo verzeichnet mit rund 225.000 Besuchern im Berichtsjahr einen kontinuierlichen Besucherstrom. Tarifierhöhungen und sonstige allgemeine Preissteigerungen konterkarieren, wie in den Vorjahren die Sparbemühungen der Werkleitung. Die Eintrittspreise wurden zum 01.01.2017 lt. Stadtratsbeschluss erhöht.

Der Saarbrücker Zoo ist seit 1982 Mitglied von AEECL (Association Européenne pour l'Etude et la Conservation des Lémuriens). Die Gesellschaft widmet sich der Erforschung und vor allem dem Schutz der Lemuren in Madagaskar. Dazu gehören auch Zuchtprogramme stark bedrohter Lemurenarten in europäischen Zoos.

Des Weiteren ist der Zoo Saarbrücken seit der Eröffnung der neuen Pinguinanlage 2014 Mitglied im Verein Sphenisco – Schutz des Humboldt-Pinguins e. V. Der Verein koordiniert und unterstützt Projekte und Aktionen zum Schutz des Humboldtpinguins und seines Lebensraumes, insbesondere in Chile.

Ebenso ist der Zoologische Garten seit 2014 Mitglied im Verein Berggorilla Direkthilfe e. V. Der Verein bemüht sich um das Überleben besonders bedrohter Gorillapopulationen. Dazu unterstützt er die Erhaltung der Wälder und den Schutz der Gorillas, dies im Hinblick auf die Schaffung eines Gleichgewichts zwischen den Bedürfnissen der Bevölkerung und den notwendigen Naturschutzmaßnahmen.

Der Mittelbedarf für die laufende Geschäftstätigkeit wurde von der Landeshauptstadt Saarbrücken sowie Entnahmen aus der Rücklage abgedeckt und wird auch in Zukunft erforderlich sein. Der Zoo wird sich auch weiterhin an der allgemeinen Konsolidierung des städtischen Haushaltes beteiligen.

Die Vermarktung von Tierpatenschaften, Jahreskarten, Gutscheinen, eigenständiger Verkauf von Zooartikeln und die Suche nach weiteren Sponsoren für den Zoologischen Garten Saarbrücken sind weiterhin wesentliche Elemente des wirtschaftlichen Handelns.

Bis zum Jahresende 2017 wurden 248 Tierpatenschaften im Gesamtvolumen von 17.784 Euro von unseren Besuchern übernommen.

Der Zoo freut sich des Weiteren über einen weiteren großen Spender (30 TEUR/Jahr), der sich nachhaltig im Zoo engagieren will.

Das pädagogische und wissenschaftliche Programm wird auch künftig durchgeführt und weiter ausgebaut. Die Vielzahl der Veranstaltungen (Ferienprogramme, Kindergeburtstage, Führungen etc.) werden außerordentlich gut von den Besuchern angenommen. Das pädagogische Programm wird in 3 Sprachen (deutsch, englisch und französisch) angeboten.

Das attraktive Verkaufsangebot des Zooshops im neugestalteten Kassenbereich sowie der Ausbau des Warenangebots durch Verkaufsautomaten im gesamten Zoo soll nicht nur das Zooerlebnis für den Besucher steigern, sondern auch durch Deckungsbeiträge zur Schmälerung des Jahresfehlbetrages beitragen. Durch Schaffung einer ansprechenden Zoogastronomie rechnet der Zoo in den kommenden Jahren mit Einnahmesteigerungen, die aber mittelfristig nur die Investitions- und die Betriebskosten abdecken werden.

Sparsames Wirtschaften und effizienter Einsatz personeller und finanzieller Ressourcen werden auch in den kommenden Jahren Grundvoraussetzung für die Führung des Zoologischen Gartens sein.

Trotz aller Anstrengungen wird der Zoologische Garten auch künftig nicht in der Lage sein, aus eigener Kraft und durch Einsparungsmaßnahmen ein ausgeglichenes Ergebnis zu erwirtschaften.

Kommunale Abwassergesellschaft **KOAS** Saarbrücken mbH

Gaschhübel 1
66113 Saarbrücken

Tel.: 0681/905-7290
Fax: 0681/905-7299

1. Geschäftsführung

Alexander Becker
Bernd Selzner

2. Gründung der Gesellschaft: 1997

3. Stammkapital der Gesellschaft 25.564,59 €

4. Beteiligungsverhältnisse

Landeshauptstadt Saarbrücken (ZGS)	90 %	23.008,13 €
Gemeinde Kleinblittersdorf	10 %	2.556,46 €

5. Unternehmensgegenstand

Gegenstand des Unternehmens ist die Projektierung und die Betriebsführung von Anlagen der Siedlungswasserwirtschaft und die Erbringung technischer, verwaltungstechnischer, kaufmännischer und sonstiger Dienstleistungen (z.B. Projekt- und Betriebsmanagementaufgaben

bei der Projektierung, Errichtung, Sanierung und dem Betrieb von Anlagen der Abwasser- und Wasserwirtschaft, Erschließungsmaßnahmen) sowie damit in Zusammenhang stehender Tätigkeiten. Das Unternehmen ist überwiegend auf dem Gebiet der Landeshauptstadt Saarbrücken tätig.

6. Aufsichtsrat § 10 Gesellschaftsvertrag

Zusammensetzung und Amtsdauer des Aufsichtsrates/Vorsitz

(1) Der Aufsichtsrat besteht aus sieben Mitgliedern.

(2) Der/die Oberbürgermeister/
Oberbürgermeisterin der Landeshauptstadt Saarbrücken ist geborenes Mitglied und Vorsitzende/r des Aufsichtsrates.

(3) Die übrigen Mitglieder des Aufsichtsrates, die nicht dem Stadtrat der Landeshauptstadt Saarbrücken angehören müssen, werden auf Vorschlag des Stadtrates der Landeshauptstadt Saarbrücken

von der Gesellschafterversammlung gewählt. Sie sollen über eine besondere Sachkunde verfügen, die durch Ausbildung oder Erfahrung dargelegt werden muss.

(4) Die Amtsdauer des Aufsichtsrates endet mit Ablauf der Wahlperiode des Rates der Landeshauptstadt Saarbrücken. Der alte Aufsichtsrat führt seine Geschäfte bis zur Bildung eines neuen weiter.

Mitglieder des Aufsichtsrates:

Ralf Latz, (Vorsitz)
 Harald Müller, SPD
 Karl Brixius, SPD
 Volker Krämer, CDU
 Rainer Ritz, CDU
 Patricia Schumann, Die Linke
 Claudia Willger, B'90/Die Grünen

Verhinderungsvertreter:

Sigrid Martin-Köllner, SPD
 Elisabeth Rammel, SPD
 Alexander Bersin, CDU
 Gerd Hirschmann, CDU
 Willi Edelbluth, Die Linke
 Simone Wied, B'90/Die Grünen

7. Beteiligung an anderen Gesellschaften

keine

8. Vermögens-, Finanz- und Ertragslage

AKTIVA	2017 T€	2016 T€	Abw. absolut	Abw. in %
Immaterielles Vermögen	0	0	0	0
Sachanlagen	8	7	1	20
Finanzanlagen	0	0	0	0
ANLAGEVERMÖGEN	8	7	1	20
Vorräte	33	0	33	0
Forderungen u. sonstige Vermögensgegenstände	293	263	30	11
Flüssige Mittel	19	17	2	9
UMLAUFVERMÖGEN	345	280	65	23
RAP	0	0	0	0
BILANZSUMME	354	287	66	23

PASSIVA	2017 T€	2016 T€	Abw. absolut	Abw. in %
Gezeichnetes Kapital	26	26	0	0
Rücklagen	2	2	0	0
Gewinn- / Verlustvortrag	42	42	0	0
Jahresüberschuss/-fehlbetrag	49	40	8	21
EIGENKAPITAL	118	110	8	8
Sonderposten	0	0	0	0
Rückstellungen	59	29	30	102
Verbindlichkeiten	176	148	28	19
- kurzfristig	150	122	28	23
- langfristig	26	26	0	0
FREMDKAPITAL	235	177	58	33
RAP	0	0	0	0
BILANZSUMME	354	287	66	23

Gewinn- und Verlustrechnung	2017 T€	2016 T€	Abw. absolut	Abw. in %
Umsatzerlöse	398	406	-8	2
Bestandsveränderungen	33	-9	42	-86
aktivierte Eigenleistungen	0	0	0	0
sonst. betr. Erträge	3	3	0	-46
Gesamtleistung	434	400	34	9
Materialaufwand	13	22	-9	-41
Personalaufwand	287	239	48	20
Abschreibungen	1	1	0	100
sonstiger betr. Aufwand	57	77	-20	-26
sonstige Steuern	0	0	0	0
Betriebsergebnis	76	61	15	116
Finanzergebnis	-1	-1	0	0
Neutrales Ergebnis	0	0	0	0
Ertragssteuern	27	20	7	129
Jahresergebnis	48	40	8	118

Sonstige Wirtschaftszahlen	2017	2016	Abw. absolut	Abw. in %
Mitarbeiter	5	5	0	0
davon Auszubildende	0	0	0	0
Investitionen	0	0	0	0

9. Geschäftsverlauf und voraussichtliche Entwicklung des Unternehmens

Im Jahr 2017 entwickelte sich der Geschäftsverlauf planmäßig.

Für das GJ 2018 erwartet die Geschäftsführung ein Jahresüberschuss von T€ 36.

Auf Basis des Auftragsbestandes und in Aussicht gestellter Beauftragungen ist in den kommenden Jahren nicht mit Umsatzrückgängen zu rechnen.

Zentraler Kommunalen Entsorgungsbetrieb

ZKE

Gaschhübel 1
66113 Saarbrücken

www.zke-sb.de

Tel. 0681/905-2000

Fax: 0681/905-7400

Email: info@zke-sb.de

1. Werkleitung

Bauassessor Dipl.-Ing. Bernd Selzner
M.Sc. (Dipl. Ing. (FH)) Simone Stöhr

2. Gründung des Eigenbetriebes:

01.04.2004

3. Stammkapital des Betriebes

2.560.000 €

4. Beteiligungsverhältnisse

Landeshauptstadt Saarbrücken

100 %

2.560.000 €

5. Unternehmensgegenstand

Rechtsgrundlage und Zweck,

(1) Der ZKE ist ein nicht wirtschaftliches Unternehmen im Sinne des § 108 Abs. 2 KSVG und wird als Eigenbetrieb der LHS ohne eigene Rechtspersönlichkeit nach den Vorschriften des KSVG, der EigVO sowie den nachfolgenden Bestimmungen geführt.

(2) Zweck des ZKE ist,

- die Wahrnehmung abfallwirtschaftlicher Aufgaben der LHS nach dem Gesetz über den Entsorgungsverband Saar, dem saarländischen Abfallwirtschaftsgesetz und dem Kreislaufwirtschafts- und Abfallgesetz in der jeweils gültigen Fassung,
- die Erfüllung der der LHS nach dem saarländischen Straßengesetz in der jeweils gültigen Fassung obliegenden Pflicht zur Straßenreini-

- gung nebst Winterdienst im Stadtgebiet

- die Wahrnehmung abwasserwirtschaftlicher Aufgaben der LHS nach dem Gesetz über den Entsorgungsverband Saar, dem saarländischen Wassergesetz und dem Wasserhaushaltsgesetz in der jeweils gültigen Fassung.

(3) Zu den Aufgaben des Betriebes gehören

- hoheitliche Tätigkeiten im Rahmen des KSVG, das Wasser-, Abfall- und Straßenrechts und der Vollzug der Entwässerungssatzung, Abfallwirtschaftssatzung, Straßenreinigungssatzung die Fortschreibung des Abfallbeseitigungskonzeptes und des Abwasserbeseitigungskonzeptes sowie die Erhebung von Benutzungsgebühren.

6. Werksausschuss

§ 5 der Betriebssatzung

Für den Betrieb ist gemäß § 5 Abs. 1 EigVO i.V.m. §§ 48, 109 Abs. 2 KSVG ein Werksausschuss zu bilden.

Der Werksausschuss hat 10 Mitglieder.

Mitglieder des Werksausschusses: 31.12.2017

Ralf Latz (Vorsitzender)

Thomas Kruse, SPD

Harald Müller, SPD

Karl Brixius, SPD

Dr. Volker Krämer, CDU

Edith Eckert, CDU

Sascha Grimm, CDU

Lothar Schnitzler, Die Linke

Karin Burkart, B'90/die Grünen

Karsten Krämer, FDP

Sigrid Martin-Köllner, SPD

Klaus Burgemeister, SPD

Patrick Kratz, SPD

Alexander Bersin, CDU

Alexander Keßler, CDU

Dorothee Wendel, CDU

Claudia Stader, die Linke

Claudia Willger, B'90/die Grünen

Tobias Raab, FDP

7. Beteiligung an anderen Gesellschaften

	Grund / Stammkapital	Anteil ZKE
Zweckverband Kommunale Entsorgung Heusweiler	250.000 €	30 %
Zweckverband Entsorgung Kleinblittersdorf	100.000 €	49 %
Entsorgungszweckverband Friedrichsthal	100.000 €	49 %
Entsorgungszweckverband Völklingen	100.000 €	20 %
AWZE Eppelborn	500.000 €	39 %
VEL Lebach	1.007.090 €	34 %
AFZE Eppelborn Koop.	100.000 €	49 %
LAZ Lebach	50.000 €	40 %

Anteile an verbundenen Unternehmen

A.S.S. GmbH	200.000 €	100 %
-------------	-----------	-------

Ausleihungen an Unternehmen mit Beteiligungen

	urspr. verzinster Betrag €	Zinssatz	fest bis	Zinsertrag €
ZKE Heusweiler	4.000.000,00	2,960 %	31.12.2026	118.400,00
EZF Friedrichsthal	2.027.000,00	2,450 %	30.11.2023	49.661,50
	800.000,00	2,450 %	30.11.2023	19.600,00
ZEK Kleinblittersdorf	651.000,00	2,450 %	30.11.2023	15.949,50
AWZE Eppelborn	6.114.169,39	2,795 %	31.12.2021	170.891,03
VEL Lebach	3.234.279,05	2,810 %	31.12.2021	91.483,24
EZV Völklingen	135.500,00	2,450 %	30.11.2023	3.319,75

8. Vermögens-, Finanz- und Ertragslage

AKTIVA	2017 T€	2016 T€	Abw. absolut	Abw. in %
Immaterielles Vermögen	8.778	9.084	-306	-3
Sachanlagen	367.490	358.443	9.047	3
Finanzanlagen	20.322	20.302	20	0
ANLAGEVERMÖGEN	396.590	387.829	8.761	2
Vorräte	4.023	3.911	111	3
Forderungen u. sonstige Vermögensgegenstände	5.102	6.126	-1.024	-17
Flüssige Mittel	304	96	208	216
UMLAUFVERMÖGEN	9.428	10.133	-705	-7
RAP	58	34	24	71
BILANZSUMME	406.076	397.996	8.080	2

PASSIVA	2017 T€	2016 T€	Abw. absolut	Abw. in %
Gezeichnetes Kapital	2.560	2.560	0	0
Rücklagen	138.292	137.883	410	0
Gewinn- / Verlustvortrag	-7.188	-4.383	-2.805	64
Jahresüberschuss/-fehlbetrag	2.178	-2.805	4.982	-178
EIGENKAPITAL	135.842	133.255	2.588	2
Sonderposten	8.342	8.559	-217	-3
Rückstellungen	11.442	10.017	1.424	14
Verbindlichkeiten	250.450	246.164	4.286	2
- kurzfristig	21.470	22.314	-844	-4
- langfristig	228.980	223.850	5.130	2
FREMDKAPITAL	261.892	256.182	5.710	2
RAP	0	0	0	0
BILANZSUMME	406.076	397.996	8.080	2

Gewinn- und Verlustrechnung	2017 T€	2016 T€	Abw. absolut	Abw. in %
Umsatzerlöse	87.839	86.950	889	1
Bestandsveränderungen	0	0	0	0
aktivierte Eigenleistungen	2.290	2.189	102	5
sonst. betr. Erträge	4.419	1.404	3.015	215
Gesamtleistung	94.548	90.542	4.006	4
Materialaufwand	44.756	45.626	-871	-2
Personalaufwand	23.572	22.521	1.051	5
Abschreibungen	10.968	10.566	403	4
sonstiger betr. Aufwand	6.443	7.986	-1.543	-19
sonstige Steuern	74	75	0	0
Betriebsergebnis	8.735	3.768	4.966	132
Finanzergebnis	-6.557	-6.573	16	0
Neutrales Ergebnis	0	0	0	0
Ertragssteuern	0	0	0	0
Jahresergebnis	2.178	-2.805	4.982	-178

Sonstige Wirtschaftszahlen	2017	2016	Abw. absolut	Abw. in %
Mitarbeiter	458	452	6	1
davon Auszubildende	6	1	5	500
Stand 31.12.2017				
Investitionen (T€)	19.084	17.721	1.363	8

9. Geschäftsverlauf und voraussichtliche Entwicklung des Unternehmens

Das Jahresergebnis 2017 wurde beeinflusst durch die Senkung der Niederschlagswassergebühren zum 01.01.2015. In strikter Anwendung des Kommunalabgabengesetzes war die Anpassung im Rahmen einer Dreijahreskalkulation für die Jahre 2015 bis 2017 zum Ausgleich der Vorjahresgewinne erforderlich.

Die Restabfallmenge hat sich nach der großen Reduktion im Jahr 2011 um über 20% in den folgenden Jahren immer mehr einer Reduktion um 25% gegenüber 2010 angeglichen. Dazu beigetragen hat auch die starke Frequentierung des Wertstoffzentrums „Am Holzbrunnen“, das immer stärker von der Bevölkerung angenommen wird.

Der Entsorgungszweckverband Völklingen (EZV) und der ZKE haben eine öffentlich-rechtliche Vereinbarung über die gegensei-

tige Mitbenutzung der Wertstoffzentren in Völklingen und Saarbrücken abgeschlossen.

Die Sammlung von Altkleidern hat sich wirtschaftlich positiv für den Betrieb entwickelt, wohingegen die Wertstofftonne in ihrer Bedeutung immer mehr abnahm und heute nur noch im 3 – Monatsrhythmus abgefahren wird. Die Papierkorbentleerung an öffentlichen Straßen und Wegen gemäß Straßengesetz und die Einnahmen und Kosten der Umweltkolonne (Erstattung durch die LHS) sind der Sparte Abfall zugeordnet.

Die Stadtreinigung hat mit den sich konstant weiter entwickelten innerstädtischen Sanierungsmaßnahmen (Kaiserviertel, Berliner Promenade, Rabbiner – Rulf-Platz, Eisenbahnstr.) die anspruchsvolle Aufgabe übernommen, die attraktiven und im Fokus der

Öffentlichkeit stehenden Verkehrsflächen sauber zu halten. Diese zusätzlichen Kosten werden neben der Gebührenveranlagung vom Haushalt der Stadt übernommen. Ebenso wurde die Anliegerreinigung der Gehwege im Bereich Nauwieserviertel und der bedeutenden Einfallstraßen sowie im Citybereich zurück an den ZKE übertragen. In diesen Bereichen erfolgt grundsätzlich, wo möglich, eine Maschinenreinigung mit Kleinkehrmaschinen. Es hat sich daher eine höhere Sauberkeit im Gegensatz zu früher herausgestellt. Grundsätzlich wurde diese Rückübertragung von den Anliegern begrüßt.

Das Geschäftsjahr des Gesamtbetriebes schließt mit einem Jahresgewinn in Höhe von T€ +2.178 ab

Die Umsätze belaufen sich auf T€ 87.839, davon entfallen auf Abwasser T€ 50.995, Abfall T€ 20.517, BgA Kompostierung T€ 329, Straßenreinigung T€ 8.370, Standplatzreinigung T€ 244, Werkstatt T€ 566, BGA ASS T€ 5.977, Fuhrpark T€ 633, BgA Personalgestellung T€ 17, betriebsfremde Tätigkeiten T€ 8, Verwaltung und auf die Vermögensverwaltung T€ 183.

Das Investitionsvolumen belief sich für das Wirtschaftsjahr 2017 auf T€ 19.084 (Abfall T€ 3.262, Abwasser T€ 15.485, BgA ASS T€ 123, Werkstatt T€ 8, Kompostierungsanlage T€ 191, betriebsfremde Tätigkeiten T€ 15).

In die Erneuerung der Kanäle investierte der ZKE T€ 15.273, für immaterielle Wirtschaftsgüter T€ 13, für Betriebs- und Geschäftsausstattung T€ 301 für Fahrzeuge T€ 1.342, für Grundstücke und Gebäude T€ 302, für Maschinen und Anlagen T€ 163, für sonstige Anlagen im Bau T€ 1.669 und in Finanzanlagen T€ 20.

Der ZKE ist im Stadtgebiet von Saabrücken gemäß dem Saarländischen Kommunalen Selbstverwaltungsgesetzes (KSVG) überwiegend mit hoheitlichen Pflichtaufgaben der kommunalen Daseinsvorsorge beschäftigt.

Der Bereich der Abwasserentsorgung stellt im ZKE die investitionsstärkste Unternehmenssparte dar. In der Sparte Abwasser liegt

das Jahresergebnis nach interner Leistungsverrechnung bei T€ + 745.

In 2014 wurde aufgrund der Verpflichtung des § 6 Abs. 2 Satz 3 KAG Saarland, wonach Kostenüberdeckungen, die sich am Ende des Kalkulationszeitraums ergeben, innerhalb des folgenden Kalkulationszeitraums auszugleichen sind, eine Verbindlichkeit gegenüber dem Gebührenzahler in Höhe von insgesamt T€ 7.190 gebildet. Im Jahresabschluss 2017 wurde die verbleibende Verbindlichkeit ertragswirksam um T€ 3.998 vermindert; sie beträgt am 31.12.2017 T€ 0. Kostenüberdeckungen sollen nunmehr über die Zweckgebundene Rücklage abgebildet werden.

Das Spartenergebnis ohne vorgenannten außerordentlichen Ertrag in Höhe von T€ -3.254 unterliegt mehreren Faktoren:

Die Umsatzerlöse sind um T€ 354 auf T€ 50.995 gestiegen. Die Steigerung betrifft vor allem die Schmutzwassergebühren bei gestiegenen Mengen und unveränderter Gebühr.

Der Aufwand aus EVS-Gebühren ist um T€ 940 auf T€ 29.195 angestiegen. Für Aufwendungen in die Kanalinstandsetzung wurden T€ 285 mehr verausgabt als im Vorjahr.

Zudem wurden in 2015 die Abschreibungszeiträume größer 80 Jahre nach unten korrigiert, um einem unkontrollierten Substanzwertverlust vorzubeugen. Die Korrektur wurde nötig, weil die Erfahrung leider zeigt, dass auch hochwertige Materialien aktuell nicht mehr die Langlebigkeit besitzen, wie dies vor ca. 50 Jahren noch der Fall war. Der Effekt aus der Anpassung der Nutzungsdauern beläuft sich in 2017 auf ca. € 1 Mio.

In Bezug auf den Rechtsstreit ZKE / LfS bezüglich der Niederschlagsgebühr für die Stadtautobahn wurde vom ZKE Antrag auf Zulassung der Berufung beim Verwaltungsgericht gestellt. Aus kaufmännischer Vorsicht wurde die Rückstellung aus dem Vorjahr in Höhe von T€ 750 um T€ 451 auf die Höhe des maximal zurückzuerstattenden Betrags nebst Prozesszinsen erhöht.

Die Erlöse aus Schmutzwassergebühren belaufen sich auf T€ 31.873, die Erlöse aus Niederschlagswasser- und Straßenentwässerungsgebühren auf T€ 17.646.

Die Stabilität der Gebühreneinnahmen im Bereich der Schmutzwasserentsorgung ist alljährlichen wetterbedingten Schwankungen unterworfen. In trockenen Jahren wird mehr Frischwasser verbraucht, so dass sich die Gebühreneinnahmen verstetigen. Auf der anderen Seite gilt als Nachfragerisiko das grundsätzliche Bemühen der Verbraucher Wasserverbräuche zu reduzieren. Gleiche Auswirkung hat der Strukturwandel in der Region, welcher ebenfalls mit einer reduzierten Wasserabnahme verbunden sein kann. In diesem Rahmen wird deutlich, dass die Gebühreneinnahmen deutlichen Schwankungen unterliegen können und im Voraus schlecht abzuschätzen sind.

Für die Sparte der hoheitlichen Abfallentsorgung bilden die Anlieferung der eingesammelten Abfälle an den EVS und seine Behandlungsanlagen einen entscheidenden Rahmen. Die kontinuierlich zurückgehenden Abfallmengen führen hier sowohl beim EVS als auch ZKE-intern zu einem erheblichen Preisdruck, dem man mit entsprechenden Strategien entgegen wirken muss, will man eine Gebührenstabilität erreichen.

Die Stadtreinigung, wozu auch der Winterdienst gehört, wird im Auftrag der Stadt (Straßenamt) vom ZKE übernommen. Die Finanzierung erfolgt über Straßenreinigungsgebühren der Anlieger und aus finanziellen Leistungen der Stadt für Tätigkeiten, die über die normale Reinigung der Straßen und Wege hinausgehen bzw. aus Tätigkeiten, die der Allgemeinheit zugerechnet werden. Auch die Kosten des Winterdienstes werden insgesamt durch die Landeshauptstadt getragen.

Ausblick

In der Abwasserentsorgung ist als Chance die Umsetzung der Ergebnisse aus einer in 2016 erstmals beauftragten Untersuchung des Substanzwertes der Kanalisation zu sehen. Die ersten verwertbaren Erkenntnisse des Jahres 2017 geben Hinweise, wie und wo Mittel über einen Betrachtungszeitraum bis zum Jahr 2050 einzusetzen sind,

um das Anlagegut konstant hoch zu halten bzw. in seiner Qualität zu verbessern. Eine abschließende Bewertung ist für das Jahr 2018 zu erwarten.

Im Bereich der Abfallwirtschaft bestehen u.a. Chancen, aber auch Risiken, bei der laut EVS Gesetz ab 2018 geänderten Zuständigkeit im Bereich der Grünschnittentsorgung. Hier gilt es ein saarlandweites Netzwerk funktionierender Behandlungsmöglichkeiten für sowohl Bioabfälle als auch Grünschnitt zu erarbeiten. Hier ist vorgesehen, die Kompostieranlage in das landesweite Netz der Grünschnittverwertung einzubinden und auf Dauer beizubehalten.

Im Bereich Alttextil ist man im Stadtbereich von der Sammlung mittels Kombitonnen inzwischen abgekommen. Es ist vorgesehen, diese Sammlung künftig über eigene Sammelcontainer durchzuführen. Weitere Möglichkeiten sind ZKE-intern durch eine effiziente Sammlung sowie Vermarktung verschiedener Stoffströme zu erreichen.

Auch wird infolge des neuen ab 2019 geltenden Verpackungsgesetzes möglich sein, Vorgaben in der Sammlung der Leichtstoffverpackungen zu formulieren und auch durchzusetzen. Bsp.: Ersatz des Gelben Sacks durch die Gelbe Tonne. Diese Änderungen müssen in einer Abstimmungsvereinbarung mit den Dualen Systemen vereinbart und festgehalten werden. Die von der LHS gewünschten Änderungen sind durch Gremienbeschlüsse zu manifestieren.

Die Straßenreinigung und die Sauberkeit der Stadt werden dadurch profitieren, dass teilweise private Leistungen der Anwohnerreinigung soweit möglich in die öffentliche Zuständigkeit überführt werden.

Erste Erfahrungen zeigen eine große Zufriedenheit bei den Bürgern sowie ein deutlich verbessertes Erscheinungsbild der Landeshauptstadt. Parallel wird seitens der Stadtverwaltung auch die Reinigung von Grün- und Freiflächen aus einer Hand (durch ZKE) angestrebt, die im Laufe von 2016 auch zusammen mit dem Grünflächenamt umgesetzt wurde. Gegen Kostenerstattung reinigt der ZKE dort die Grünflächen, bei denen er bereits in der Nähe auf öffentlichen Verkehrsflächen tätig ist. Somit

ergeben sich Synergieeffekte, die der Stadt und dem ZKE nutzen.

Auch wurde die Gruppenarbeit vorangetrieben und Arbeitsgruppenleiter aus dem Straßenreinigungsteam bestimmt. Hierdurch wird die Verantwortungsbereitschaft in jeder Gruppe erhöht, was wiederum zu besseren Ergebnissen in der Reinigungsqualität führen wird.

Eine umfassende Chance für die gesamte Entsorgungswirtschaft ist die anstehende Digitalisierung (Industrie 4.0). ZKE hat sich aus diesem Grund im Jahr 2017 an einem Forschungsprojekt des VKU zum Thema beteiligt. Kern der Betrachtung waren auf der einen Seite Synergiegewinne durch medienbruchfreie, EDV-gestützte Prozesse im Innern des Unternehmens. Auf der anderen Seite wurde die Einbeziehung der Bürger/innen und Kunden/innen in den Fokus gestellt. ZKE wird in den Folgejahren diese Erfahrungen mittels der bestehenden oder darauf aufbauenden EDV-Landschaft optimieren.

Prognose

Die innerörtliche Abwasserbeseitigung ist geprägt durch Kontinuität und langfristiges Handeln. Die Schwerpunkte im Bereich **Abwasser** liegen auch in den Folgejahren in der Unterhaltung und dem strukturellen Erhalt des bestehenden Kanalnetzes sowie im geringeren Umfang in Netzerweiterungen. Hier ist das Ziel die Investitionsrate möglichst konstant zu halten, um den Gebührenhaushalt nicht zu belasten. Ebenso werden weiterhin aufgrund der Klimaproblematik und der absehbaren Folgen Untersuchungen zur Überflutungsvorsorge bzw. daraus resultierenden baulichen Anpassungen durchgeführt. Daraus abzuleitende Konsequenzen auf bestehende städtebauliche Strukturen und geplante Entwicklungen sind bei der Stadtplanung aufzuzeigen und zu kommunizieren. Der Schutz vor Starkregenereignissen und Hochwasser ist grundsätzlich nicht beim ZKE angesiedelt.

Aufgrund des Kalkulationszeitraums von 2015 bis 2017 wurden die Abwassergebühren für das Wirtschaftsjahr 2018 neu kalkuliert und leicht erhöht.

Im Bereich **Abfall** ist auch im achten Jahr nach der Einführung der Verwiegung mit einem weiteren, leichten Rückgang der spezifischen Restabfallmengen zu rechnen. In 2016 wurden noch knapp 29.000 to Restabfälle gesammelt, also ca. 25 % weniger als in 2010. In 2017 sind die Mengen auf diesem Niveau geblieben. Die Vermarktungssituation für Altpapier hat sich in 2015 erholt. Die Altpapierpreise hatten sich in 2015 auf ein höheres Niveau eingestellt, das letztlich auch in den höheren Erträgen zum Ausdruck kam. In 2016 und 2017 blieb der Markt stabil. Nach einem Rückgang anfangs 2018 aufgrund von Absatzschwierigkeiten erholt sich der Papierpreis wieder.

Auch im hoheitlichen Bereich Abfall wurden die Gebühren für das Wirtschaftsjahr 2018 neu kalkuliert und leicht gesenkt.

Die neue Gesetzeslage im Saarland, nach der der Grünschnitt aus privaten Haushalten zentral ab 2020 beim Entsorgungverband Saar abgeliefert und dort einer weiteren Behandlung zugeführt werden soll, bedarf einer strategisch durchdachten Neuausrichtung. Die LHS hatte sich im Zuge der Gesetzesnovellierung eindeutig gegen diese Lösung der zentralen Behandlung des Grünschnitts ausgesprochen. Diese fand jedoch keine Berücksichtigung im Gesetz. Zurzeit werden recht positive Gespräche mit dem EVS geführt, in dem die Kompostieranlage Gersweiler auch zukünftig in die Grüngutverwertung des Landes fest etabliert werden soll.

Im Bereich der **Stadtreinigung** wurde die Gruppenarbeit umgesetzt. Ebenso sollen weitere Gehwegflächen, die sich heute noch in der Anliegerreinigung befinden, in die Reinigungsverpflichtung des ZKE übernommen werden. Dies hat sich bewährt und trägt erheblich zu mehr Sauberkeit in der Innenstadt bei. Ziel soll es sein, dass zukünftig die Gehwegflächen in der Innenstadt zum großen Teil vom ZKE mit gereinigt werden. Die maschinentechnische Ausrüstung wird immer weiter vorangetrieben.

Gebühren für die Straßenreinigung wurden letztmalig im Jahre 2015 festgesetzt. Aufgrund des Kalkulationszeitraums von 2015 bis 2017 wurden diese für das Wirtschaftsjahr 2018 neu kalkuliert und erhöht.

Ein Planungsauftrag zur Erweiterung des **Verwaltungsgebäudes** am Gaschübel wurde in 2016 vergeben. Baulich konnte Anfang 2017 mit der Umsetzung begonnen werden. Fertigstellung ist für Ende 2018 geplant und realistisch.

Hier finden ab 2019 die Kollegen /innen der Buchhaltung sowie eines ZKE – Kundenzentrums ihren Arbeitsplatz.

Im Zusammenhang mit der baulichen und energetischen Sanierung des **Werkstattgebäudes** (Baujahr 1970) wurde im Jahr 2015 ein Planungsauftrag an die DEKRA vergeben. Verzögernd wirkt eine notwendige EU-weite Ausschreibung der Architektenleistung, so dass der Baubeginn zur Modernisierung der Werkstatteinheit ins Jahr 2019 verlagert wird.

Die Beteiligungen des ZKE in Zweckverbänden werden weiterhin gepflegt und nachhaltig entwickelt.

Insgesamt erwarten wir für das Wirtschaftsjahr 2018 ein Jahresergebnis von +T€ 6.

Zweckverband Kommunale Entsorgung Heusweiler

Saarbrücker Straße 28
66265 Heusweiler
www.zke-heusweiler.de

ZKE Heusweiler

Tel. 06806/98777 - 31
Fax: 06806/98777 - 32

1. Geschäftsführung

Wolfgang Karges
Dipl.-Ing. Dirk Andres

2. Gründung des Zweckverbandes 01.01.2002

3. Stammkapital des Zweckverbandes 250.000 €

4. Beteiligungsverhältnisse

Gemeinde Heusweiler	70 %	175.000 €
Zentrale Kommunale Entsorgung Saarbrücken	30 %	75.000 €

5. Unternehmensgegenstand

Aufgaben und Zweck des Zweckverbandes

- (1) Der ZKE Heusweiler nimmt die innerörtlichen Aufgaben der Abwasserbeseitigung wahr. Er kann überörtliche Aufgaben der Abwasserbeseitigung im Auftrag des EVS übernehmen.
- (2) Ferner verfolgt der ZKE Heusweiler den Zweck, Schmutz- und Regenwasser sowie Fäkalien von den in der Gemeinde Heusweiler gelegenen Grundstücken zu sammeln und der überörtlichen Abwasseranlage zuzuführen.
- (3) Der ZKE Heusweiler übernimmt alle der Gemeinde Heusweiler obliegenden Aufgaben nach §§ 50 und 50a des Saarländischen Wassergesetzes in der Fassung der Bekanntmachung vom 03. März 1998 (Amtsbl. S. 306ff)

sowie nach der Satzung der Gemeinde Heusweiler über die Entwässerung von Grundstücken, den Anschluss an die öffentliche Abwasseranlage und deren Benutzung (Abwassersatzung) vom 18.12.2002

- (4) Der ZKE Heusweiler erbringt die zur Erfüllung der in den Abs. 1 bis 3 beschriebenen Aufgaben erforderlichen technischen und kaufmännischen Dienstleistungen selbst oder nach Maßgabe des Abs. 5.
- (5) Der ZKE Heusweiler kann sich zur Erfüllung seiner Aufgaben Dritter bedienen sowie auf Beschluss seiner Versammlung sich an Verbänden beteiligen, Kapitalgesellschaften gründen oder sich an ihnen beteiligen.

6. Verbandsversammlung

§ 5 der Satzung

(1) Die Verbandsversammlung besteht aus dreizehn Mitgliedern und zwar:

1. dem Bürgermeister der Gemeinde Heusweiler als Vorsitzenden.

2. acht Mitgliedern des Gemeinderates der Gemeinde Heusweiler

3. vier Vertretern ZKE, Saarbrücken

Mitglieder der Verbandsversammlung:

Bm. Thomas Redelberger, Verbandsvorsteher

Klaus Glock

Ute Hubig

Friedrich Michaelis

Peter Woll

Rosarina Mertes

Claudia Trappmann

Reiner Zimmer

Pascal Kopp

Stv. Stefan Brand

Stv. Herbert Meyer

Stve. Harald Müller

Bernd Selzner, ZKE Saarbrücken

Verhinderungsvertreter

Dr. Volker Krämer

Esther Lipka

Theo Schmitt

Simone Stöhr, ZKE Sbr.

7. Beteiligung an anderen Gesellschaften (unmittelbar)

keine

8. Vermögens-, Finanz- und Ertragslage

AKTIVA	2017 T€	2016 T€	Abw. absolut	Abw. in %
Immaterielles Vermögen	295	281	14	5
Sachanlagen	30.077	29.846	231	1
Finanzanlagen	0	0	0	0
ANLAGEVERMÖGEN	30.372	30.127	245	1
Vorräte	0	0	0	0
Forderungen und sonstige Vermögensgegenstände	320	326	-6	-2
Flüssige Mittel	373	948	-575	-61
UMLAUFVERMÖGEN	693	1.274	-581	-46
RAP	0	0	0	0
BILANZSUMME	31.065	31.401	-336	-1

PASSIVA	2017 T€	2016 T€	Abw. absolut	Abw. in %
Gezeichnetes Kapital	250	250	0	0
Rücklagen	15.673	15.427	246	2
Gewinn- / Verlustvortrag	266	359	-93	-26
Jahresüberschuss/-fehlbetrag	95	153	-58	-38
EIGENKAPITAL	16.284	16.189	95	1
Sonderposten	3.595	3.578	17	0
Rückstellungen	107	29	78	269
Verbindlichkeiten	11.079	11.605	-526	-5
- kurzfristig	900	994	-94	-9
- langfristig	10.179	10.611	-432	-4
FREMDKAPITAL	11.186	11.634	-448	-4
RAP	0	0	0	0
BILANZSUMME	31.065	31.401	-336	-1

Gewinn- und Verlustrechnung	2017 T€	2016 T€	Abw. absolut	Abw. in %
Umsatzerlöse	4.087	4.087	0	0
Bestandsveränderungen	0	0	0	0
aktivierte Eigenleistungen	0	0	0	0
sonst. betr. Erträge	59	48	11	23
Gesamtleistung	4.146	4.135	11	0
Materialaufwand	2.561	2.513	48	2
Personalaufwand	153	151	2	1
Abschreibungen	600	579	21	4
sonstiger betr. Aufwand	212	191	21	11
sonstige Steuern	0	0	0	0
Betriebsergebnis	620	701	-81	-12
Beteiligungs- und Finanzergebnis	-525	-546	21	-4
Neutrales Ergebnis	0	0	0	0
ausserordentliches Ergebnis	0	0	0	0
Ertragssteuern	0	0	0	0
Jahresergebnis	95	155	-60	-39

Sonstige Wirtschaftszahlen	2017	2016	Abweichung absolut	Abw. in %
Mitarbeiter	2	2	0	0
- davon Auszubildende/Trainees	0	0	0	0
Stand 30.06.17: 2				
davon Auszubildende/Trainees	0	0	0	0
Investitionen (T€) (Anlagenzugänge), ohne Finanzanlagen	854	946	-92	-10
	0			

Entsorgungszweckverband Friedrichsthal

EZF

Saarbrücker Str. 150
66299 Friedrichsthal

www.friedrichsthal.de

Tel.: 06897/8100 – 0
Fax: 06897/8100 – 15

Email: info@entsorgungszweckverband-friedrichsthal.de

1. Verbandsgeschäftsführung

Gerhard Bös
Simone Stöhr

2. Gründung des Zweckverbandes 01.01.2004

3. Stammkapital des Zweckverbandes 100.000 €

4. Beteiligungsverhältnisse

Stadt Friedrichsthal	51 %	51.000 €
Zentrale Kommunale Entsorgung Saarbrücken	49 %	49.000 €

5. Unternehmensgegenstand

Gegenstand des Unternehmens

- (1) Der Zweckverband nimmt die örtlichen Aufgaben der Abwasserbeseitigung wahr. Er kann überörtliche Aufgaben der Abwasserbeseitigung im Auftrag des EVS übernehmen.
- (2) Ferner verfolgt der Zweckverband den Zweck, Schmutz- und Regenwasser sowie Fäkalien von den in der Stadt Friedrichsthal gelegenen Grundstücken zu sammeln und

überörtlichen Abwasseranlagen zuzuführen.

- (3) Der Zweckverband übernimmt alle der Stadt Friedrichsthal obliegenden Aufgaben nach §§ 50 und 50a des Saarländischen Wassergesetzes sowie nach der Satzung der Stadt Friedrichsthal über die Entwässerung der Grundstücke und den Anschluss an die öffentliche Abwasseranlage und deren Benutzung.

6. Verbandsversammlung

§ 5 der Satzung

- (1) Die Verbandsversammlung besteht aus neun Mitgliedern, und zwar
 1. dem Bürgermeister der Stadt Friedrichsthal als Vorsitzenden,
 2. vier Mitgliedern des Stadtrates der Stadt Friedrichsthal
 3. vier Vertretern der Zentralen Kommunalen Entsorgung Saarbrücken
- (2) Die Mitglieder gemäß Absatz 1 Nr. 2 werden vom Stadtrat der Stadt Friedrichsthal in entsprechender Anwendung des § 114 Absatz 2 KSVG entsandt. Die Amtszeit entspricht der Dauer der allgemeinen Wahlperiode der Gemeindevertretungen im Saarland. Nach Ablauf der Amtszeit führen

die bisherigen Mitglieder ihre Geschäfte bis zum ersten Zusammentreten der neuen Verbandsversammlung weiter.

- (3) Die Mitglieder gemäß Absatz 1 Nr. 3 werden von der Zentralen Kommunalen Entsorgung Saarbrücken jederzeit widerruflich in die Verbandsversammlung entsandt.
- (4) Das Mandat eines Mitglieds der Verbandsversammlung erlischt mit der Beendigung des Amtes, das zur Wahl geführt hat.
- (6) Für die Vertretung des Mitglieds nach Abs. 1 Nr. 2 und 3 können Stellvertreter entsandt werden.

Mitglieder der Verbandsversammlung:

Bürgermeister Rolf Schultheis, Verbands-
vorsteher
Heinz-Hermann Winkel, SPD
Jochen Donnevert, CDU
Bernhard Vinzent, CDU
Ursula Schmidt SPD
Bernd Selzner, ZKE Saarbrücken
Susanne Nickolai, SPD
Klaus Burgemeister, SPD
Alexander Bersin, CDU

Verhinderungsvertreter:

Tanja Sebastian, SPD
Daniel Jung, CDU
Elsa Wainer, CDU
Melitta Hermann, Die Linke
Gisbert Oberkirch, ZKE Saarbrücken
Sigrid Martin-Köllner, SPD
Theo Schmidt, SPD
Susanne Adams, CDU

7. Beteiligung an anderen Gesellschaften

keine

8. Vermögens-, Finanz- und Ertragslage

AKTIVA	2017 T€	2016 T€	Abw. absolut	Abw. in %
Immaterielles Vermögen	4	5	-1	-20
Sachanlagen	15.453	15.068	385	3
Finanzanlagen	0	0	0	0
ANLAGEVERMÖGEN	15.457	15.073	384	3
Vorräte	0	0	0	0
Forderungen u. sonstige Vermögensgegenstände	291	129	162	126
Flüssige Mittel	894	405	489	121
UMLAUFVERMÖGEN	1.185	534	651	122
RAP	0	0	0	0
BILANZSUMME	16.642	15.607	1.035	7

PASSIVA	2017 T€	2016 T€	Abw. absolut	Abw. in %
Gezeichnetes Kapital	100	100	0	0
Rücklagen	5.185	5.185	0	0
Gewinn- / Verlustvortrag	56	69	-13	-19
Jahresüberschuss/-fehlbetrag	235	-13	248	-1.908
EIGENKAPITAL	5.576	5.341	235	4
Zuschüsse	3.234	3.332	-98	-3
Rückstellungen	109	302	-193	-64
Verbindlichkeiten	7.723	6.632	1.091	16
- kurzfristig	479	338	141	42
- langfristig	7.244	6.294	950	15
FREMDKAPITAL	7.832	6.934	898	13
RAP	0	0	0	0
BILANZSUMME	16.642	15.607	1.035	7

Gewinn- und Verlustrechnung	2017 T€	2016 T€	Abw. absolut	Abw. in %
Umsatzerlöse	2.800	2.760	40	1
Bestandsveränderungen	0	0	0	0
aktivierte Eigenleistungen	0	0	0	0
sonst. betr. Erträge	203	16	187	1.169
Gesamtleistung	3.003	2.776	227	8
Materialaufwand	1.446	1.450	-4	0
Personalaufwand	290	365	-75	-21
Abschreibungen	532	506	26	5
sonstiger betr. Aufwand	278	232	46	20
sonstige Steuern	0	0	0	0
Betriebsergebnis	457	223	234	105
Finanzergebnis	-223	-236	13	-6
Neutrales Ergebnis	0	0	0	0
Ertragssteuern	0	0	0	0
Jahresergebnis	234	-13	247	-1.900

Sonstige Wirtschaftszahlen	2017	2016	Abw. absolut	Abw. in %
Mitarbeiter	5	5	0	0
davon Auszubildende	0	0	0	0
			0	0
Stand 14.02.2019:	4			
davon Auszubildende	0			
Investitionen T €	916	1003	-87	-9
Leistungszahlen:				
Schmutzwasser in T cbm	430	425	5	1
Niederschlagswasser / T qm	864	887	-23	-3

Zweckverband Entsorgung Kleinblittersdorf

ZEK

Rathausstraße 15
66271 Kleinblittersdorf

Tel.: 06805/2008- 901
Fax: 06805/2008- 980
Email: t.brach@kleinblittersdorf.de

1. Verbandsgeschäftsführung

Thomas Brach
Gisbert Oberkirch

Verbandsvorsteher:

Bürgermeister Stephan Strichertz

2. Gründung des Zweckverbandes

01.01.2004

3. Stammkapital des Zweckverbandes

€ 100.000

4. Beteiligungsverhältnisse

Gemeinde Kleinblittersdorf	51 %	51.000 €
Zentrale Kommunale Entsorgung Saarbrücken	49 %	49.000 €

5. Unternehmensgegenstand

Gegenstand des Unternehmens

(1) Der Zweckverband nimmt die örtlichen Aufgaben der Abwasserbeseitigung wahr. Er kann überörtliche Aufgaben der Abwasserbeseitigung im Auftrag des EVS übernehmen. Der Zweckverband übernimmt im Rahmen der gemäß § 2 Absatz 4 Satz 1 EVSG zwischen der Gemeinde Kleinblittersdorf und dem Entsorgungsverband Saar (EVS) geschlossenen öffentlich-rechtlichen Verträge die Aufgaben der Kommune. Er tritt in alle Rechte und Pflichten dieser Verträge ein.

- (2) Ferner verfolgt der Zweckverband den Zweck, Schmutz- und Regenwasser sowie Fäkalien von den in der Gemeinde Kleinblittersdorf gelegenen Grundstücken zu sammeln und überörtlichen Abwasseranlagen zuzuführen.
- (3) Der Zweckverband übernimmt alle der Gemeinde Kleinblittersdorf obliegenden Aufgaben nach §§ 50 und 50a des Saarländischen Wassergesetzes sowie nach der Satzung der Gemeinde Kleinblittersdorf über die Entwässerung der Grundstücke und den Anschluss an die öffentliche Abwasseranlage und deren Benutzung.

6. Verbandsversammlung

§ 5 der Satzung

(1) Die Verbandsversammlung besteht aus neun Mitgliedern, und zwar

1. dem Bürgermeister der Gemeinde Kleinblittersdorf als Vorsitzenden,
2. vier Mitgliedern des Gemeinderates der Gemeinde Kleinblittersdorf,

3. vier Vertretern der Zentralen Kommunalen Entsorgung Saarbrücken.

- (2) Die Mitglieder gemäß Absatz 1 Nr. 2 werden vom Gemeinderat der Gemeinde Kleinblittersdorf in entsprechender Anwendung des § 114 Absatz 2 KSVG entsandt. Die Amtszeit entspricht der Dauer der allgemeinen Wahlperiode der Gemeindevertretungen im Saarland. Nach Ablauf der Amtszeit führen die bisherigen Mitglieder ihre Geschäfte bis zum ersten Zusammentreten der neuen Verbandsversammlung weiter. Hierbei gilt § 13 Abs. 2 Satz 3 KGG.
- (3) Die Mitglieder gemäß Absatz 1 Nr. 3 werden von der Zentralen Kommunalen Entsorgung Saarbrücken je-

derzeit widerruflich in die Verbandsversammlung entsandt.

- (4) Das Mandat eines Mitglieds der Verbandsversammlung erlischt mit der Beendigung des Amtes, das zur Wahl geführt hat.
- (5) Jedes Mitglied kann sein Mandat jederzeit durch schriftliche Erklärung gegenüber dem Vorstandsvorsteher mit sofortiger Wirkung niederlegen; die Erklärung ist unwiderruflich.
- (6) Für die Vertretung des Mitgliedes nach Abs. 1 Nr. 1 gilt § 63 KSVG. Für die Mitglieder nach Abs. 1 Nr. 2 und 3 können Stellvertreter entsandt werden. Absätze 2 bis 5 gelten entsprechend.

Mitglieder der Verbandsversammlung:

Bürgermeister Stephan Strichertz,
Verbandsvorsteher
Manfred Brandstetter, CDU
Manfred Hoffmann, GRÜNE
Günter Lang, SPD
Bernhard Stopp, SPD
Bernd Selzner, ZKE Saarbrücken
Stve. Susanne Adams, CDU bis Juli 2018
Dr. Christel Weins ab Juli 2018
Stv. Günther Karcher, SPD
Stve. Sigrid Martin-Köllner, SPD

Verhinderungsvertreter:

Erster Beigeordneter Thomas Unold

Kathrin Groß, CDU
Günter Melchior, GRÜNE
Karl-Peter Fuhr, SPD
Stefan Jung, SPD
Simone Stöhr, ZKE Saarbrücken

Anke Schwindling, CDU
Philipp Schneider, SPD
Thomas Kruse, SPD

7. Beteiligung an anderen Gesellschaften

keine

8. Vermögens-, Finanz- und Ertragslage

Gewinn- und Verlustrechnung	2017 T€	2016 T€	Abw. absolut	Abw. in %
Umsatzerlöse	3.638	3.608	30	1
Bestandsveränderungen	0	0	0	0
aktivierte Eigenleistungen	59	67	-8	-12
sonst. betr. Erträge	2	11	-9	-82
Gesamtleistung	3.699	3.686	13	0
Materialaufwand	1.798	1.778	20	1
Personalaufwand	110	107	3	3
Abschreibungen	753	729	24	3
sonstiger betr. Aufwand	150	154	-4	-3
sonstige Steuern	0	0	0	0
Betriebsergebnis	888	918	-30	-3
Finanzergebnis	-833	-901	68	-8
Neutrales Ergebnis	0	0	0	0
Ertragssteuern	0	0	0	0
Jahresergebnis	55	17	38	224

AKTIVA	2017 T€	2016 T€	Abw. absolut	Abw. in %
Immaterielles Vermögen	603	614	-11	-2
Sachanlagen	31.044	31.045	-1	0
Finanzanlagen	0	0	0	0
ANLAGEVERMÖGEN	31.647	31.659	-12	0
Vorräte	0	0	0	0
Forderungen u. sonstige Vermögensgegenstände	426	414	12	3
Flüssige Mittel	0	0	0	0
UMLAUFVERMÖGEN	426	414	12	3
RAP	0	0	0	0
BILANZSUMME	32.073	32.073	0	0

PASSIVA	2017 T€	2016 T€	Abw. absolut	Abw. in %
Gezeichnetes Kapital	100	100	0	0
Rücklagen	801	801	0	0
Gewinn- / Verlustvortrag	-49	0	-49	0
Jahresüberschuss/-fehlbetrag	55	-49	104	-212
EIGENKAPITAL	907	852	55	6
Sonderposten	2.411	2.468	-57	-2
Rückstellungen	10	9	1	11
Verbindlichkeiten	28.745	28.744	1	0
- kurzfristig	6.573	5.778	795	14
- langfristig	22.172	22.966	-794	-3
FREMDKAPITAL	28.755	28.753	2	0
RAP	0	0	0	0
BILANZSUMME	32.073	32.073	0	0

Sonstige Wirtschaftszahlen	2017	2016	Abw. absolut	Abw. in %
Mitarbeiter	1	1	0	0
davon Auszubildende	0	0	0	0
				0
Stand 30.06.2018: 1 davon Auszubildende: 0				
Investitionen (T€)	746	1145	-399	-35

Entsorgungszweckverband Völklingen

EZV

Am Hammergraben 1
66333 Völklingen

www.ezv-vk.de

Tel.: 06898/1323 –74

Fax: 06898/1321– 72

Email: Stefan.Lang@voelklingen.de
Klaus.Fassbender@Saarbruecken.de

1. Verbandsgeschäftsführung

Stefan Lang
Dr. Klaus Faßbender

2. Gründung des Zweckverbandes 23.01.2004

3. Stammkapital des Zweckverbandes 100.000 €

4. Beteiligungsverhältnisse

Mittelstadt Völklingen	71 %	71.000 €
Stadtwerke Völklingen Holding GmbH	9 %	9.000 €
Zentrale Kommunale Entsorgung Saarbrücken	20 %	20.000 €

5. Unternehmensgegenstand

1. Der Zweckverband wird überwiegend im Gebiet der Mittelstadt Völklingen tätig. Er nimmt an Stelle der Mittelstadt Völklingen die örtlichen Aufgaben der Abfallentsorgung als öffentlich-rechtlicher Entsorgungsträger im Sinne des § 5 Abs. 4 SAWG i.V. m. §§ 15, 13 Abs. 1 KrW-/AgfG wahr.

1. Der Zweckverband übernimmt als eigene Aufgaben insbesondere

- das Einsammeln und Befördern von Abfällen in der Stadt
- das Betreiben eines Wertstoffhofes
- die Wertstofffassung

1. Die Verpflichtung zum Zusammentragen und Entsorgen illegal abgelagerter Abfälle auf der Allgemeinheit frei zugänglichen Grundstücken verbleibt bei der Stadt.

1. Der Zweckverband erbringt die zur Erfüllung der in Abs. 1 beschriebenen Aufgaben erforderlichen Dienstleistungen selbst oder nach Maßgabe des Abs. 5.

2. Der Zweckverband kann sich zur Erfüllung seiner Aufgaben seiner Mitglieder oder Dritter bedienen und auch als Dritter im Rahmen seiner in Abs. 1 beschriebenen Aufgaben tätig werden. Er kann sich nach Zustimmung der Verbandsversammlung an anderen Zweckverbänden beteiligen oder Kapitalgesellschaften gründen oder sich an ihnen beteiligen.

6. Verbandsversammlung

§ 5 der Satzung

1. Die Verbandsversammlung besteht aus zwölf Mitgliedern, und zwar
 2. dem Oberbürgermeister der Mittelstadt Völklingen als Vorsitzenden und dem Bürgermeister der Stadt Völklingen,
 3. sieben Mitgliedern des Rates der Mittelstadt Völklingen
 4. einem Vertreter der Holding sowie
 5. zwei Vertretern der Zentralen Kommunalen Entsorgung Saarbrücken
6. Die Mitglieder gemäß Absatz 1 Nr. 2 werden vom Rat der Mittelstadt Völklingen in entsprechender Anwendung des § 114 Absatz 2 KSVG entsandt. Die Amtszeit entspricht der Dauer der allgemeinen Wahlperiode der Gemeindevertretungen im Saarland. Nach Ablauf der Amtszeit führen die bisherigen Mitglieder ihre Geschäfte bis zum ersten Zusammentreten der neuen Verbandsversammlung weiter.
7. Die Mitglieder gemäß Absatz 1 Nr. 3 und 4 werden von der Holding bzw. dem Zentralen Kommunalen Entsorgung Saarbrücken jederzeit widerruflich in die Verbandsversammlung entsandt.
8. Das Mandat eines Mitglieds der Verbandsversammlung erlischt mit der Beendigung des Amtes, das zur Wahl geführt hat.
9. Für die Vertretung des Mitgliedes nach Abs. 1 Nr. 2, 3 und 4 können Stellvertreter entsandt werden.

Mitglieder der Verbandsversammlung:		
Lorig, Klaus	Oberbürgermeister	
Bintz, Wolfgang	Bürgermeister	
Blatt, Christine	Fremdsprachensekretärin	
Bogler, Helmut	Gleisbauschlosser	
Böddeker, Michael Brixius, Karl	GF SWV Holding GmbH Technischer Zeichner	
Degen, Klaus	Industriemeister	
Schäfer, Klaus	Elektriker	
Schwarz, Gerd	Anlagenmechaniker	
Seewald, Eleonore	Regierungsbeschäftigte	
Selzner, Bernd	Bauassessor	
Spey, Harald	Elektriker	

7. Beteiligung an anderen Gesellschaften

keine

8. Vermögens-, Finanz- und Ertragslage

Gewinn- und Verlustrechnung	2017 T€	2016 T€	Abw. absolut	Abw. in %
Umsatzerlöse	4.629	4.752	-123	-3
Bestandsveränderungen	0	0	0	0
aktivierte Eigenleistungen	0	0	0	0
sonst. betr. Erträge	19	49	-30	-61
Gesamtleistung	4.648	4.801	-153	-3
Materialaufwand	1.878	2.578	-700	-27
Personalaufwand	1.336	1.236	100	8
Abschreibungen	312	325	-13	-4
sonstiger betr. Aufwand	368	383	-15	-4
sonstige Steuern	7	7	0	0
Betriebsergebnis	747	272	475	175
Finanzergebnis	-30	-27	-3	11
Neutrales Ergebnis	0	0	0	0
Ertragssteuern	38	26	12	46
Jahresergebnis	679	219	460	210

AKTIVA	2017 T€	2016 T€	Abw. absolut	Abw. in %
Immaterielles Vermögen	0	0	0	0
Sachanlagen	1.919	2.026	-107	-5
Finanzanlagen	0	0	0	0
ANLAGEVERMÖGEN	1.919	2.026	-107	-5
Vorräte	0	0	0	0
Forderungen und sonstige Vermögensgegenstände	623	518	105	20
Flüssige Mittel	2.097	1.635	462	28
UMLAUFVERMÖGEN	2.720	2.153	567	26
RAP	79	85	-6	-7
BILANZSUMME	4.718	4.264	454	11

PASSIVA	2017 T€	2016 T€	Abw. absolut	Abw. in %
Gezeichnetes Kapital	100	100	0	0
Rücklagen	881	706	175	25
Gewinn- / Verlustvortrag	1.115	1.085	30	3
Jahresüberschuss/-fehlbetrag	679	219	460	210
EIGENKAPITAL	2.775	2.110	665	32
Sonderposten	0	0	0	0
Rückstellungen	239	202	37	18
Verbindlichkeiten	1.704	1.952	-248	-13
- kurzfristig	0	0	0	0
- langfristig	0	0	0	0
FREMDKAPITAL	1.943	2.154	-211	-10
RAP			0	0
BILANZSUMME	4.718	4.264	454	11

Sonstige Wirtschaftszahlen	2017	2016	Abw. absolut	Abw. in %
Mitarbeiter	27	29	-2	-7
davon Auszubildende	0	0	0	0
			0	0
Stand 30.06.2012:				
davon Auszubildende:	0	0	0	
			0	
Investitionen (T€)	204	283	-79	-28

9. Geschäftsverlauf und voraussichtliche Entwicklung des Unternehmens

Das Wirtschaftsjahr 2016 schließt mit einem Jahresgewinn in Höhe von 219 T€. Dies ist gegenüber dem Plan eine Verbesserung von 417 T€.

Diese Ergebnisverbesserung ist im Wesentlichen auf eine Beitragsgutschrift vom EVS in Höhe 190 T€ zurück zu führen. Das Abfallgebührenaufkommen hat sich gegenüber dem Plan um 69 T€ verbessert.

Weitere Ergebnisverbesserungen konnten durch höhere Einnahmen beim Wertstoffhof (32 T€) sowie bei der Papiervermarktung (50 T€) erzielt werden. Die Aufwendungen für Löhne und Direktmaterial waren 33 T€ geringer als geplant.

Die überörtlichen Kosten für die Verwertung bzw. Beseitigung der Abfälle werden durch den Entsorgungsverband Saar (EVS) vorgegeben.

Im Vorauszahlungsbescheid 2017 (überörtlicher Beitrag) sind die Annahmepreise auf 134,76 €/t für den Restabfall und 100,62 €/t für Bioabfall festgesetzt worden. Die Reduzierung der überörtlichen Restabfallgebühren hat dazu geführt, dass für den Kalkulationszeitraum 2018-2020 die Gebühren für die Bürger ebenfalls gesenkt werden konnten.

Wie sich die Verwertung des Grünschnittes aus privaten Haushalten in den zentralen Anlagen des EVS auf die überörtlichen Gebühren auswirken wird, ist noch unklar, es ist jedoch mit einer höheren Belastung ab 2020 für die Bürger zu rechnen.

Die Altpapierpreise sind seit dem Jahr 2012 auf durchschnittlichem Niveau. Nach einem Tief zu Beginn des Jahres 2015 haben sich die Altpapierpreise wieder erholt. Die positive Entwicklung hat sich 2016 weiter fortgesetzt. Die Fachliteratur geht jedoch davon aus, dass diese Tendenz nicht auf Dauer Bestand hat.

Die Preise für Mischschrott sind nach dem Tief in 2016 zu Beginn des Jahres 2017 wieder auf ein mittleres Niveau angestiegen. Die Preise für

hausabfallähnliche Gewerbeabfälle waren 2016 auf Grund langfristiger Verträge noch stabil, ab 2018 ist mit einem deutlichen Preisanstieg zu rechnen.

Als Ergebnis unserer Analyse von Risiken, Gegenmaßnahmen, Absicherungen und Vorsorgen sind auf Basis der gegenwärtigen Risikobewertung keine bestandsgefährdenden Risiken vorhanden. Die Gesamtrisikoposition bleibt ggü. dem Vorjahr unverändert. Im Berichtsjahr lag der Risikofokus in Bezug auf die Höhe des Beitrags sowie die Eintrittswahrscheinlichkeit auf der künftigen Entwicklung der vom EVS festgesetzten überörtlichen Beiträge für die Entsorgung der Rest- und Bioabfälle. Insbesondere die Höhe der überörtlichen Kosten für die Transport sowie die Verwertung des Grünschnittes wird sich ab 2020 auf den Haushalt des EZV auswirken.

Ver- und Entsorgungszweckverband Lebach

VEL

Dillinger Strasse 120
66822 Lebach

Tel.: 06881/93612-0
Fax: 06881/93612-20
Email: a.graf@stadtwerke-lebach.de

1a Verbandsvorsteher

Bürgermeister Klauspeter Brill

1b Verbandsgeschäftsführung

Arno Graf
Dipl.-Ing. Alexander Becker -ZKE-

2. Gründung des Verbandes

1999

3. Stammkapital des Verbandes

1.007.090,07 €

4. Beteiligungsverhältnisse

Stadt Lebach	66,0 %	664.679,45 €
Landeshauptstadt Saarbrücken (ZKE)	34,0 %	342.410,62 €

5. Der Verband

Aufgaben und Zweck

Der Zweckverband nimmt die örtlichen Aufgaben der Abwasserentsorgung und des vormals städtischen Bau- und Betriebshofes wahr.

Er verfolgt den Zweck, Schmutz- und Regenwasser sowie Fäkalien von den in der Stadt Lebach gelegenen Grundstücken zu sammeln und überörtlichen Abwasseranlagen zuzuführen.

Der Zweckverband übernimmt alle der Stadt Lebach obliegenden Aufgaben nach §§ 50 und 50 a des Saarländischen Wassergesetzes sowie nach der Satzung der Stadt Lebach über die Entwässerung von Grundstücken und den Anschluss an die Kanalisation in der jeweils gültigen Fassung.

Ferner gehören zu den Aufgaben des ehem. Städt. Bau- und Betriebshofes insbesondere die Reinigung, Instandsetzung und Unterhaltung öffentlicher Straßen, die Pflege der Friedhöfe, Parkanlagen, Freizeit- und Spielflächen, die Wartung und Instandsetzung städt. Gebäude und Sportanlagen, die Unterhaltung städt. Wasserläufe sowie Abfallentsorgungsaufgaben nach §§ 5 und 10 SAWG i. d. jeweils gültigen Fassung.

Er erbringt die zur Erfüllung dieser Aufgaben erforderlichen technischen und kaufmännischen Dienstleistungen selbst oder kann sich zur Erfüllung seiner Aufgaben Dritter bedienen.

6. Verbandsversammlung § 5 der Satzung

(1) Die Verbandsversammlung besteht aus neun Mitgliedern, und zwar

- dem Bürgermeister der Stadt Lebach,
- fünf Mitgliedern des Stadtrates Lebach
- drei Vertretern der Landeshauptstadt Saarbrücken.

Mitglieder der Verbandsversammlung:

Klauspeter Brill, Bürgermeister Lebach,
Verbandsvorsteher
Silke Noss-Schedler, CDU Lebach
Rolf Nätzer, CDU Lebach
Anna Schmidt, SPD Lebach
Rita Nickolai-Heinrich, SPD Lebach
Fred Metschberger, FDP Lebach
Bernd Selzner, ZKE Saarbrücken, St. Vorsteher
Sascha Grimm, CDU, Stadtrat SB
Harald Müller, SPD, Stadtrat SB

Stellvertretende Mitglieder:

Dr. Rainer Fries, CDU Lebach
Peter Johann, CDU Lebach
Olaf Müller, SPD Lebach
Dieter Pfeifer, SPD Lebach
Dieter Heim, FDP Lebach
Simone Stöhr, ZKE Saarbrücken
Dorothee Wendel, CDU, Stadtrat SB
Philipp Schneider, SPD, Stadtrat SB

7. Beteiligung an anderen Gesellschaften

Beteiligung von 9 % am Lebacher Abfallzweckverband (LAZ)

8. Vermögens-, Finanz- und Ertragslage

AKTIVA	2017 T€	2016 T€	Abw. absolut	Abw. in %
Immaterielles Vermögen	2.139	2.190	-51	-2
Sachanlagen	37.029	35.936	1.093	3
Finanzanlagen	5	5	0	0
ANLAGEVERMÖGEN	39.173	38.131	1.042	3
Vorräte	4	4	0	0
Forderungen u. sonstige Vermögensgegenstände	1.317	1.678	-361	-22
Flüssige Mittel	2.544	1.092	1.452	133
UMLAUFVERMÖGEN	3.865	2.774	1.091	39
RAP	10	10	0	0
BILANZSUMME	43.048	40.915	2.133	5

PASSIVA	2017 T€	2016 T€	Abw. absolut	Abw. in %
Gezeichnetes Kapital	1.007	1.007	0	0
Rücklagen	3.498	3.498	0	0
Gewinn- / Verlustvortrag	689	363	326	90
Jahresüberschuss/-fehlbetrag	-125	326	-451	-138
EIGENKAPITAL	5.069	5.194	-125	-2
Sonderposten	5.722	5.802	-80	-1
Rückstellungen	757	658	99	15
Verbindlichkeiten	31.210	28.957	2.253	8
- kurzfristig			0	0
- langfristig			0	0
FREMDKAPITAL	31.967	29.615	2.352	8
RAP	290	304	-14	-5
BILANZSUMME	43.048	40.915	2.133	5

Gewinn- und Verlustrechnung	2017 T€	2016 T€	Abw. absolut	Abw. in %
Umsatzerlöse	7.135	7.244	-109	-2
Bestandsveränderungen	0	0	0	0
aktivierte Eigenleistungen	0	4	-4	-100
sonst. betr. Erträge	306	330	-24	-7
Gesamtleistung	7.441	7.578	-137	-2
Materialaufwand	3.061	2.915	146	5
Personalaufwand	1.901	1.962	-61	-3
Abschreibungen	918	869	49	6
sonstiger betr. Aufwand	805	714	91	13
sonstige Steuern	3	92	-89	-97
Betriebsergebnis	753	1.026	-273	-27
Finanzergebnis	-878	-700	-178	25
Neutrales Ergebnis	0	0	0	0
Ertragssteuern	0	0	0	0
Jahresergebnis	-125	326	-451	-138

Sonstige Wirtschaftszahlen	2017	2016	Abw. absolut	Abw. in %
Mitarbeiter	35	36	1	-3
davon Auszubildende	0	0	0	0
				0
Stand 30.06.2012: davon Auszubildende:				
Investitionen (T€)	2.610	2.830	220	-8

9. Geschäftsverlauf und voraussichtliche Entwicklung des Unternehmens

Im Wirtschaftsjahr 2017 wurden in der Sparte Abwasser Umsatzerlöse im Bereich der Abwasserbeseitigung in Höhe von T€ 4.860 (2016: 4.823 T€) erzielt. Ursächlich hierfür waren Korrekturen aus den Vorjahren. Die Entwicklung bei den gebührenrelevanten Abwassermengen war gleichbleibend und bei den abflusswirksamen und teilversiegelten Flächen war wieder eine geringe Abnahme zu verzeichnen.

Im Bereich des Bau- und Betriebshofes wurden Umsatzerlöse in Höhe von 2.335 T€ (2016: 2.469 T€) erzielt. Durch den weiteren Fortbestand von 3 Krankheitsfällen im Wirtschaftsjahr 2017 konnten die geplanten Umsatzerlöse nicht erreicht werden. Eine Erhöhung des Stundenverrechnungssatzes von 50,50 € auf 51,50 € führte somit ebenfalls nicht zu einer Steigerung der Umsatzerlöse. Die Sparte weist unter Berücksichtigung eines satzungsgemäßen Verlustausgleichs

der Stadt Lebach im Geschäftsjahr 2017 einen Jahresüberschuss von T€ 96 aus. Die Sparte Abwasser hat trotz der vorangegangenen Prämissen mit einem Jahresfehlbetrag in Höhe von T€ 221 abgeschlossen. Im Wirtschaftsjahr 2017 wurden Mittel im Rahmen des genehmigten Wirtschaftsplanes in Höhe von T€ 3.500 aufgenommen.

Im Wirtschaftsjahr 2017 wurden Investitionen in Höhe von 2.782 T€ für verschiedene Kanalbaumaßnahmen und Anschaffungen des Bau- und Betriebshofes getätigt.

Im Ausblick auf das Wirtschaftsjahr 2018 sind Investitionen in Höhe von 4.897 T€ in der Sparte Abwasser und in der Sparte Bau- und Betriebshof T€ 185 vorgesehen.

Die Abwassergebühren werden bei 3,55 €/m³ Schmutzwassergebühr und 0,88 €/m³ Niederschlagswassergebühr für das Wirtschaftsjahr 2018 verbleiben.

Abwasserzweckverband

Eppelborn

Rathausstraße 27

66571 Eppelborn

www.awze.de

AWZE

Tel. 06881/969-301

Fax: 06881/969-310

1. Verbandsvorsteherin

Bürgermeisterin Birgit Müller-Closset

1. Geschäftsführung

Christian Schäfer (Technischer Bereich)

Jürgen Klaumann (Kaufmännischer Bereich)

2. Gründung des Zweckverbandes

01.01.2002

3. Stammkapital des Betriebes

500.000,- €

4. Beteiligungsverhältnisse

Gemeinde Eppelborn

51 %

255.000 €

Landeshauptstadt Saarbrücken (ZKE)

39 %

195.000 €

WVO GmbH

10%

50.000 €

5. Unternehmensgegenstand

Aufgaben und Zweck des Zweckverbandes

(1) Der Zweckverband nimmt die örtlichen Aufgaben der Abwasserbeseitigung wahr. Er kann überörtliche Aufgaben der Abwasserbeseitigung im Auftrag des EVS übernehmen.

(2) Ferner verfolgt der Zweckverband den Zweck, Schmutz- und Regenwasser sowie Fäkalien von den in der Gemeinde Eppelborn gelegenen Grundstücken zu sammeln und der überörtlichen Abwasseranlage zuzuführen.

(3) Der Zweckverband übernimmt alle der Gemeinde Eppelborn obliegenden Aufgaben nach §§ 50 und 50a des Saarländischen Wassergesetzes in der Fassung der Bekanntmachung vom 30. Juli 2004 (Amtsblatt S. 1994ff) sowie nach der Satzung des

Abwasserverbandes Eppelborn über die Entwässerung von Grundstücken, den Anschluss an die öffentliche Abwasseranlage und deren Benutzung (Abwassersatzung) vom 19.11.2008.

(4) Der Zweckverband erbringt die zur Erfüllung der in den Abs. 1 bis 3 beschriebenen Aufgaben erforderlichen technischen und kaufmännischen Dienstleistungen selbst oder nach Maßgabe des Abs. 5.

(5) Der Zweckverband kann sich zur Erfüllung seiner Aufgaben Dritter bedienen sowie auf Beschluss seiner Verbandsversammlung sich an Verbänden beteiligen, Kapitalgesellschaften gründen oder sich an ihnen beteiligen.

6. Verbandsversammlung

§ 5 der Satzung

(1) Die Verbandsversammlung besteht aus elf Mitgliedern und zwar:

1. dem Bürgermeister der Gemeinde Eppelborn als Vorsitzenden,

2. fünf Mitgliedern des Gemeinderates der Gemeinde Eppelborn,

3. vier Vertretern der Landeshauptstadt Saarbrücken und

4. einem Vertreter der WVO.

Mitglieder der Verbandsversammlung:

Bgm. Birgt Müller-Closset, Vorsitzende

Adrian Bost, CDU

Giacomo Santalucia, CDU

Berthold Schmitt, CDU

Edgar Kuhn, SPD

Manfred Klein, SPD

Stefan Kunz, WVO

Bernd Selzner, ZKE

Theo Schmitt, ZKE

Klaus Burgemeister, ZKE

Alexander Bersin, ZKE

Verhinderungsvertreter

Beigeordneter der Gemeinde Eppelborn

Artur Ziegler, CDU

Christian Ney, CDU

Michael Hoffmann, CDU

Uwe Ziegler, SPD

Stefan Groß, SPD

Patrick Kappenstein, WVO

Simone Stöhr, ZKE

Günther Karcher, ZKE

Susanne Nickolai, ZKE

Alexander Kessler, ZKE

7. Beteiligung an anderen Gesellschaften

keine

8. Vermögens-, Finanz- und Ertragslage

AKTIVA	2017 T€	2016 T€	Abw. absolut	Abw. in %
Immaterielles Vermögen	1.815	1.828	-13	-1
Sachanlagen	27.342	27.344	-2	0
Finanzanlagen	0	0	0	0
ANLAGEVERMÖGEN	29.157	29.172	-15	0
Vorräte	0	0	0	0
Forderungen u. sonstige Vermögensgegenstände	313	27	286	1.059
Flüssige Mittel	14	28	-14	-50
UMLAUFVERMÖGEN	327	55	272	495
RAP	3		3	0
BILANZSUMME	29.487	29.227	260	1

PASSIVA	2017 T€	2016 T€	Abw. absolut	Abw. in %
Gezeichnetes Kapital	500	500	0	0
Rücklagen	10.729	10.729	0	0
Gewinn- / Verlustvortrag	-79	96	-175	-182
Jahresüberschuss/-fehlbetrag	145	-175	320	-183
EIGENKAPITAL	11.295	11.150	145	1
Sonderposten	4.487	4.560	-73	-2
Rückstellungen	59	129	-70	-54
Verbindlichkeiten	13.646	13.388	258	2
FREMDKAPITAL	13.705	13.517	188	1
RAP	0	0	0	0
BILANZSUMME	29.487	29.227	260	1

Gewinn- und Verlustrechnung	2017 T€	2016 T€	Abw. absolut	Abw. in %
Umsatzerlöse	3.832	3.656	176	5
Bestandsveränderungen	0	0	0	0
aktivierte Eigenleistungen	0	0	0	0
sonst. betr. Erträge	292	178	114	64
Gesamtleistung	4.124	3.834	290	8
Materialaufwand	2.194	2.124	70	3
Personalaufwand	81	80	1	1
Abschreibungen	831	812	19	2
sonstiger betr. Aufwand	439	544	-105	-19
sonstige Steuern	0	0	0	0
Betriebsergebnis	579	274	305	111
Finanzergebnis	-434	-449	15	-3
Neutrales Ergebnis	0	0	0	0
Ertragssteuern	0	0	0	0
Jahresergebnis	145	-175	320	-183

Sonstige Wirtschaftszahlen	2017	2016	Abw. absolut	Abw. in %
Mitarbeiter	1	1	0	0
davon Auszubildende/Trainees			0	0
Investitionen (T€) (Anlagenzugänge) (ohne Finanzanlagen)	955	1.106	-151	-14

9. Geschäftsverlauf und voraussichtliche Entwicklung des Unternehmens

Der AWZE hat das Wirtschaftsjahr 2017 mit einem Jahresüberschuss von 144.827,91 € abgeschlossen. Der Jahresüberschuss wurde auf neue Rechnung vorgetragen und mit dem Verlustvortrag der Vorjahre von -79.168,22 € verrechnet.

Die Schmutzwassergebühr betrug in 2017 € 4,20 je cbm und die Niederschlagswassergebühr betrug € 0,75 je Quadratmeter versiegelter und abflusswirksamer Fläche.

Gegenüber dem Vorjahr hat sich die Liquiditätslage deutlich verbessert.

Der AWZE hat das am 15.12.2004 implementierte Risikofrüherkennungssystem, das der systematischen Erfassung

und Steuerung aller bestandsgefährdenden Risiken dienen soll, im Rahmen der Risikoinventur für das Jahr 2016 aktualisiert und fortgeschrieben. Die Verbandsleitung sieht derzeit keine bestandsgefährdenden Risiken.

Die zukünftige Ertragssituation wird auch weiterhin von der Entwicklung der Einflussgrößen Frischwasserverbrauch und versiegelter abflusswirksamer Flächen, der Gebührensituation zusätzlich vor allem von der Entwicklung der Größen – einheitlicher Verbandsbeitrag, Investitions- und Instandhaltungsbedarf sowie Finanzierungskosten – bestimmt werden.

A.S.S. Abfallwirtschafts- gesellschaft Saarbrücken mbH

Schillstraße 65
66113 Saarbrücken

A.S.S. GmbH

Tel. 0681/905-7116
Fax: 0681/905-7198

1. Geschäftsführung

Marion Linder
Bernd Selzner

2. Gründung der Gesellschaft

1995

3. Stammkapital der Gesellschaft

200.000 €

4. Beteiligungsverhältnisse

Landeshauptstadt Saarbrücken (ZKE)

100,00 %

200.000 €

5. Das Unternehmen

Gegenstand der Gesellschaft ist laut § 2 des Gesellschaftsvertrages das Einsammeln und Befördern von Abfällen aller Art, die Erfassung, Sortierung und Verwertung der Sekundärrohstoffe, der

Die Gesellschaft ist bis auf die benötigte Geschäftsführung im Nebenamt personenlos.

Die Geschäftstätigkeit wurde auf das Halten der bestehenden Beteiligungen

damit verbundene Transport im gewerblichen Güternahverkehr nach Güterkraftverkehrsgesetz und die Erbringung technischer, kaufmännischer und sonstiger Dienstleistungen.

und die Vermietung eines Waschwagens reduziert.

Die Beteiligung an dem Lebacher Abfallzweck (LAZ) wurde zum 01.01.2017 durch den ZKE übernommen.

6. Aufsichtsrat

§ 10 des Gesellschaftervertrages

(2) Der Aufsichtsrat besteht aus 7 Mitgliedern.

(3) Der Oberbürgermeister der Landeshauptstadt Saarbrücken ist gemäß § 114 Abs. 1 KSVG geborenes Mitglied und Vorsitzender des Aufsichtsrates.

Die nicht geborenen Mitglieder des Aufsichtsrates, die nicht dem Stadtrat der Landeshauptstadt Saarbrücken angehören müssen, werden

auf Vorschlag des Stadtrates der LHS von der Gesellschafterversammlung gewählt. Sie sollen über eine besondere Sachkunde verfügen, die durch Ausbildung oder Erfahrung dargelegt werden muss.

(4) Die Amtsdauer des Aufsichtsrates endet mit Ablauf der Wahlperiode des Rates der Landeshauptstadt Saarbrücken. Der alte Aufsichtsrat führt seine Geschäfte bis zur Bildung eines neuen weiter.

Mitglieder des Aufsichtsrates: ab 14.09.2016 **Verhinderungsvertreter:**

Ralf Latz, Vorsitzender
Elisabeth Rammel, SPD
Harald Müller, SPD0
Anke Schwindling, CDU
Daniel Turchi, CDU
Claudia Stader, die Linke
Claudia Willger, B'90/die Grünen

Karl Brixius, SPD
Thomas Kruse, SPD
Volker Krämer, CDU
Rainer Ritz, CDU
Winfried Jung, die Linke
Britta Planz, B'90/die Grünen

Mitglieder des Aufsichtsrates: ab 25.07.2017 **Verhinderungsvertreter:**

Ralf Latz, Vorsitzender
Elisabeth Rammel, SPD
Harald Müller, SPD0
Anke Schwindling, CDU
Daniel Turchi, CDU
Claudia Stader, die Linke
Claudia Willger, B'90/die Grünen

Karl Brixius, SPD
Thomas Kruse, SPD
Volker Krämer, CDU
Rainer Ritz, CDU
Winfried Jung, die Linke
Karin Burkhart, B'90/die Grünen

7. Beteiligung an anderen Gesellschaften und Zweckverbänden	Anteil in %
Saarbrücker Wertstoff Gesellschaft für die Vermarktung von Abfallwertstoffen mbH (SWG)	50,00 %
Saar Service GmbH (SSG)	10,00 %
Schlackeverwertungsgesellschaft Illingen mbH, Illingen (SVI)	33,33 %

8. Vermögens-, Finanz- und Ertragslage

AKTIVA	2017 T€	2016 T€	Abw. absolut	Abw. in %
Immaterielles Vermögen			0	0
Sachanlagen	0	0	0	0
Finanzanlagen	152	172	-20	-12
ANLAGEVERMÖGEN	152	172	-20	-12
Vorräte	0	0	0	0
Forderungen u. sonstige Vermögensgegenstände	4.551	4.519	32	1
Flüssige Mittel	754	772	-19	-2
UMLAUFVERMÖGEN	5.305	5.292	13	0
RAP	0	0	0	0
BILANZSUMME	5.457	5.464	-7	0

PASSIVA	2017 T€	2016 T€	Abw. absolut	Abw. in %
Gezeichnetes Kapital	200	200	0	0
Rücklagen	3.028	3.028	0	0
Gewinn- / Verlustvortrag	2.036	2.048	-12	-1
Jahresüberschuss/-fehlbetrag	-63	-12	-51	435
EIGENKAPITAL	5.201	5.264	-63	-1
Sonderposten	0	0	0	0
Rückstellungen	248	189	60	32
Verbindlichkeiten	8	11	-4	-31
- kurzfristig	8	11	-3	-27
- langfristig			0	0
FREMDKAPITAL	256	200	56	28
RAP	0	0	0	0
BILANZSUMME	5.457	5.464	-7	0

Gewinn- und Verlustrechnung	2016 T€	2015 T€	Abw. absolut	Abw. in %
Umsatzerlöse	69	122	-53	-43
Bestandsveränderungen	0	0	0	0
aktivierte Eigenleistungen	0	0	0	0
sonst. betr. Erträge	0	0	0	3.046
Gesamtleistung	69	122	-53	-43
Materialaufwand	59	111	-52	-47
Personalaufwand	60	14	46	332
Abschreibungen	0	0	0	0
sonstiger betr. Aufwand	27	15	12	81
sonstige Steuern	0	0	0	0
Betriebsergebnis	-76	-17	-59	346
Finanzergebnis	13	4	9	213
Neutrales Ergebnis	0	0	0	0
Ertragssteuern	0	-1	1	-100
Jahresergebnis	-63	-12	-51	435

Sonstige Wirtschaftszahlen	2017	2016	Abw. absolut	Abw. in %
Mitarbeiter	1	1	0	0
davon Auszubildende	0	0	0	0
			0	0
Stand 31.12.2017	0	0		
			0	
Investitionen (T€)	0	0	0	0

9. Geschäftsverlauf und voraussichtliche Entwicklung des Unternehmens

Die A.S.S. GmbH hat kein operatives Geschäft mehr.

Die wesentlichen Tätigkeitsbereiche bestanden im Geschäftsjahr 2017 in der Beteiligung an der SVI GmbH (Schlackenverwertung Illingen) und in der Vermietung eines Waschwagens an den ZKE.

Die Verträge mit der SVI GmbH und dem ZKE wurden seitens der A.S.S. GmbH erfüllt und bewirkten die Erträge dieser Sparten im Geschäftsjahr.

Kurzfristig werden derzeit keine gesicherten weiteren Erträge generiert. Chancen bestehen derzeit weiterhin im Bereich der Beteiligung an der Schlackenverwertung Illingen (SVI). Die SVI hat den Entsorgungsvertrag der Entsorgung und Aufbereitung der Schlacke der Abfallverbrennungsanlage Velsen im Wettbewerb gewonnen (bis einschließlich 2021) und kann durch die sich nun einstellenden Gewinne somit die Fehlbeträge der Vorjahre abbauen

Es werden weiterhin Gespräche mit dem Entsorgungsverband Saar (EVS) geführt, um eventuell die Reinigung der Bioabfallgefäße im Saarland für den EVS durchzuführen.

Das „Konzept „Standort Service Plus“ steht für ein einheitliches Dienstleistungsangebot kommunaler Entsorgungsunternehmen, das die Wohnungswirtschaft betrifft. Wenn es über die Ortsgrenzen Saarbrückens hinausgeht, wäre es Angelegenheit der A.S.S. GmbH dieses Konzept in den Drittkommunen zu verfolgen.

Ansonsten steht die A.S.S. GmbH mit seinen möglichen Tätigkeiten innerhalb Saarbrückens stets in Konkurrenz mit dem Betrieb gewerblicher Art (BgA) des ZKE, der grundsätzlich die Tätigkeiten ebenso anbieten kann. Erst, wenn Leistungen außerhalb Saarbrückens angeboten werden, könnte die A.S.S. GmbH übernehmen und abwickeln

Der ehemalige Geschäftsführer der A.S.S. GmbH hat in der ersten Instanz den Prozess bezüglich seiner betrieblichen Altersvorsorge für sich entscheiden können. Die A.S.S. GmbH prüft die Möglichkeit einer Berufung.

Weiterhin hat der ZKE die Beteiligung am Lebacher Abfallzweckverband zum 01.01.2017 übernommen, da das operative Geschäft bereits durch ZKE erfüllt wird.

Die Geschäftsführung geht für 2018 von einem leicht positiven Ergebnis aus.

Lebacher Abfallzweckverband

LAZ

Dillinger Straße120
66822 Lebach
www.lebach.de

Tel. 06881/96167-19
Fax: 06881/96167-33
Email: stadt@lebach.de

1a Vorstandsvorsteher

Klauspeter Brill, Vorstandsvorsteher

1b Verbandsgeschäftsführung

Klaus Peter
Arno Graf

- 2. Gründung der Gesellschaft** 2000
- 3. Stammkapital der Gesellschaft** 50.000,- €

4. Beteiligungsverhältnisse

Stadt Lebach	51 %	25.500 €
Ver- und Entsorgungszweckverband Lebach	9 %	4.500 €
A.S.S. Abfallwirtschaftsgesellschaft Saarbrücken mbH	40 %	20.000 €

5. Unternehmensgegenstand

Der Zweckverband wird überwiegend im Gebiet der Stadt Lebach bei der Erledigung von Aufgaben der örtlichen Abfallentsorgung tätig.

Die Stadt Lebach überträgt die Aufgaben nach § 3 Abs. 1 EVSG dergestalt auf den Zweckverband, dass dieser an Stelle der Gemeinde öffentlich-rechtlicher Entsorgungsträger im Sinne des § 5 SAWG i.V.m. §§ 15, 13 Abs. 1 KrW-/ABFG wird. Der Zweckverband erbringt die zur Erfüllung der in den Abs. 1 und 2 beschriebenen Aufgaben erforderlichen technischen und kaufmännischen Dienstleistungen selbst oder nach Maßgabe des Abs. 4.

Der Zweckverband kann sich zur Erfüllung seiner Aufgaben seiner Mitglieder oder Dritter bedienen und auch als Dritter im Rahmen seiner in Abs. 1 beschriebenen Aufgaben tätig werden. Er kann sich an anderen Zweckverbänden beteiligen oder Kapitalgesellschaften gründen oder sich an ihnen beteiligen.

Seit 30.06.2001 betreibt der Zweckverband in Lebach einen Wertstoff- und Entsorgungshof, welcher sich seit 2004 in der Hans-Schardt-Straße befindet.

6. Verbandsversammlung

§ 5 der Satzung

Zusammensetzung und Amtszeit der Verbandsversammlung

- (1) Die Verbandsversammlung besteht aus neun Mitgliedern, und zwar
1. dem Bürgermeister der Stadt Lebach als Vorsitzendem,

2. vier Mitgliedern der Stadt Lebach,
3. drei Mitgliedern der A.S.S. GmbH,
4. einem Vertreter des Ver- und Entsorgungszweckverbandes Lebach (VEL).

- (2) Für die Bestellung der Mitglieder der Stadt und des VEL gilt § 114 KSVG entsprechend.
- (3) Die übrigen Mitglieder der Verbandsversammlung werden von der A.S.S. GmbH bestimmt.

- (4) Für jedes Mitglied der Verbandsversammlung wird ein Vertreter entsandt.

Mitglieder der Verbandsversammlung:

Brill, Klauspeter
 Grimm, Sascha, CDU
 Johann, Peter
 Kron, Thomas
 Ferdinand-Storb, Petra
 Rippel, Esther, SPD
 Müller, Harald, SPD
 Uhrhahn, Klaus Dieter
 Selzner Bernd, ZKE

Verhinderungsvertreter

Selzner, Bernd, ZKE
 Wendel, Dorothee, CDU
 Nätzer, Rolf
 Schaan, Alwin
 Müller, Olaf
 Schneider, Philipp, SPD
 Schmitt, Theo, SPD
 Laase, Verena

7. Beteiligung an anderen Gesellschaften

keine

8. Vermögens-, Finanz- und Ertragslage

Gewinn- und Verlustrechnung	2017 T€	2016 T€	Abw. absolut	Abw. in %
Umsatzerlöse	1.908	1.981	-73	-4
Bestandsveränderungen			0	0
aktivierte Eigenleistungen	0	0	0	0
sonst. betr. Erträge + Zinserträge	92	415	-323	-78
Gesamtleistung	2.000	2.396	-396	-17
Materialaufwand	880	1.395	-515	-37
Personalaufwand	385	339	46	14
Abschreibungen	89	94	-5	-5
sonstiger betr. Aufwand	448	230	218	95
sonstige Steuern	16	11	5	45
Betriebsergebnis	1.818	2.069	-251	-12
Finanzergebnis	0	0	0	0
Neutrales Ergebnis	0	0	0	0
Ertragssteuern	0	0	0	0
Jahresergebnis	182	327	-145	-44

AKTIVA	2017 T€	2016 T€	Abw. absolut	Abw. in %
Immaterielles Vermögen	1	1	0	0
Sachanlagen	1.039	951	88	9
Finanzanlagen			0	0
ANLAGEVERMÖGEN	1.040	952	88	9
Vorräte			0	0
Forderungen u. sonstige Vermögensgegenstände	313	286	27	9
Flüssige Mittel	729	680	49	7
UMLAUFVERMÖGEN	1.042	966	76	8
RAP	1	1	0	0
BILANZSUMME	2.083	1.919	164	9

PASSIVA	2017 T€	2016 T€	Abw. absolut	Abw. in %
Gezeichnetes Kapital	50	50	0	0
Rücklagen	836	836	0	0
Gewinn- / Verlustvortrag	711	384	327	85
Jahresüberschuss/-fehlbetrag	182	327	-145	-44
EIGENKAPITAL	1.779	1.597	182	11
Sonderposten			0	0
Rückstellungen	14	8	6	75
Verbindlichkeiten	290	314	-24	-8
- kurzfristig	290	363	-73	-20
- langfristig			0	0
FREMDKAPITAL	304	322	-18	-6
RAP	0	0	0	0
BILANZSUMME	2.083	1.919	164	9

Sonstige Wirtschaftszahlen	2017	2016	Abw. absolut	Abw. in %
Mitarbeiter	9	7	2	29
davon Auszubildende	0		0	0
				0
Stand 31.12.2017: davon Auszubildende:	0	0	0	0
Investitionen (T€)	0	0	0	0

9. Geschäftsverlauf und voraussichtliche Entwicklung des Unternehmens

Die Situation der Abfallbranche ist weiterhin durch einen heftigen Wettbewerb und kontinuierlichen Wandel gekennzeichnet. Trotz dieser Lage war der Geschäftsverlauf wiederum zufriedenstellend. Im Hinblick auf die Lebacher Abfallmengen sind im Wesentlichen keine großen Veränderungen zu erwarten. Die Restmüllmengen stabilisieren sich auf

niedrigem, die Wertstoffmengen auf hohem Niveau. Es besteht die Hoffnung, mit der zum 1.1.2009 eingeführten blauen Tonne, die Papiererfassungsquote leicht zu steigern und im Gegenzug diese Mengen der grauen Tonne zu entziehen. Das Vermeidungs- und Verwertungspotenzial scheint ansonsten ausgeschöpft zu sein.

Abfallzweckverband Eppelborn

AFZE

Rathausstraße 27
66571 Eppelborn

www.afze.de

Tel.: 06881/969-0
Fax: 06881/969-222
Email: afze@eppelborn.de

1.a Verbandsvorsteherin

Birgit Müller-Closset, Bürgermeisterin

1.b Geschäftsführung

Gertrud Schäfer
Evelyn Benz

2. Gründung des Zweckverbandes

2002

3. Stammkapital des Zweckverbandes

100.000 €

4. Beteiligungsverhältnisse

Gemeinde Eppelborn	51 %	51.000 €
Landeshauptstadt Saarbrücken	49 %	49.000 €

5. Unternehmensgegenstand

Aufgaben und Zweck des Zweckverbandes

(1) Der Zweckverband wird überwiegend im Gebiet der Gemeinde Eppelborn tätig.

Er nimmt die Aufgaben der örtlichen Abfallentsorgung gem. § 3 Abs. 1 des Gesetzes über den Entsorgungsverband Saar (EVSG) wahr, insbesondere

- das Einsammeln und Befördern von Abfällen,
- das Einsammeln von Problemabfällen,
- die Förderung von privaten Maßnahmen zur Vermeidung, Schadstoffminimierung und Verwertung von Abfällen, insbesondere der ordnungsgemäßen und schadlosen Eigenverwertung durch Kompostierung.

Er betreibt einen Wertstoffhof und eine Kompostieranlage.

(2) Der Zweckverband nimmt an Stelle der Gemeinde Eppelborn die Aufgaben als öffentlich-rechtlicher Entsorgungsträger im Sinne des § 5 Abs. 5 Saarländisches Abfallwirtschaftsgesetz (SAWG) i.V.m. §§ 20, 17 Abs. 1 Kreislaufwirtschaftsgesetz (KrWG) wahr (§ 5 Abs. 6 SAWG).

(3) Der Zweckverband erbringt die zur Erfüllung der in Abs. 1 und 2 beschriebenen Aufgaben erforderlichen technischen und kaufmännischen Dienstleistungen selbst oder nach Maßgabe des Abs. 4.

(4) Der Zweckverband kann sich zur Erfüllung seiner Aufgaben seiner Mitglieder oder Dritter bedienen und auch als Dritter im Rahmen seiner in Abs. 1 beschriebenen Aufgaben tätig werden. Er kann sich zur Erfüllung seiner Aufgaben an anderen Zweckverbänden beteiligen oder Kapitalgesellschaften gründen oder sich an ihnen beteiligen.

6. Verbandsversammlung

§ 5 der Satzung

- (1) Die Verbandsversammlung besteht aus elf Mitgliedern und zwar:
1. der Bürgermeisterin/dem Bürgermeister der Gemeinde Eppelborn
 2. Fünf Mitgliedern des Gemeinderates Eppelborn
 3. Fünf Vertretern der Landeshauptstadt Saarbrücken

Mitglieder der Verbandsversammlung:

Bürgermeisterin Birgit Müller-Closset,
Verbandsvorsteherin

Thomas Bost, CDU
Jörg Peter Dörr, SPD
Margit Drescher, CDU
Sabine Huwig, SPD
Alwin Theobald, CDU
Bernd Selzner, ZKE
Klaus Burgemeister, SPD
Alexander Bersin, CDU
Alexander Kessler, CDU
Theo Schmitt, SPD

Verhinderungsvertreter:

Artur Ziegler, CDU
Peter Stein, SPD
Elvira Grundhöfer, CDU
Monika Bohr, SPD
Franz-Josef König, CDU
Simone Stöhr, ZKE
Susanne Nickolai, SPD
Dr. Daniel Turchi, CDU
Sascha Grimm, CDU
Günther Karcher, SPD

7. Beteiligung an anderen Gesellschaften

keine

8. Vermögens-, Finanz- und Ertragslage

Gewinn- und Verlustrechnung	2017 T€	2016 T€	Abw. absolut	Abw. in %
Umsatzerlöse	1.170	1.272	-102	-8
Bestandsveränderungen	0	0	0	0
aktivierte Eigenleistungen	0	0	0	0
sonst. betr. Erträge	54	33	21	64
Gesamtleistung	1.224	1.305	-81	-6
Materialaufwand	960	1.121	-161	-14
Personalaufwand	100	97	3	3
Abschreibungen	49	49	0	0
sonstiger betr. Aufwand	104	153	-49	-32
sonstige Steuern	0	0	0	0
Betriebsergebnis	11	-115	126	-110
Beteiligungs- und Finanzergebnis	62	56	6	11
Neutrales Ergebnis			0	0
ausserordentliches Ergebnis			0	0
Ertragssteuern			0	0
Jahresergebnis	73	-59	132	-224

AKTIVA	2017 T€	2016 T€	Abw. absolut	Abw. in %
Immaterielles Vermögen	0	0	0	0
Sachanlagen	213	262	-49	-19
Finanzanlagen	0	0	0	0
ANLAGEVERMÖGEN	213	262	-49	-19
Vorräte			0	0
Forderungen und sonstige Vermögensgegenstände	293	226	67	30
Flüssige Mittel	498	415	83	20
UMLAUFVERMÖGEN	791	641	150	23
RAP			0	0
BILANZSUMME	1.004	903	101	11

PASSIVA	2017 T€	2016 T€	Abw. absolut	Abw. in %
Gezeichnetes Kapital	100	100	0	0
Rücklagen	173	172	1	1
Gewinn- / Verlustvortrag	324	384	-60	-16
Jahresüberschuss/-fehlbetrag	73	-59	132	-224
EIGENKAPITAL	670	597	73	12
Sonderposten	19	28	-9	-32
Rückstellungen	11	11	0	0
Verbindlichkeiten	304	267	37	14
- kurzfristig	304	267	37	14
- langfristig	0	0	0	0
FREMDKAPITAL	315	278	37	13
RAP			0	0
BILANZSUMME	1.004	903	101	11

Sonstige Wirtschaftszahlen	2017	2016	Abw. absolut	Abw. in %
Mitarbeiter	2	2	0	0
davon Auszubildende/Trainees			0	0
Stand 30.06.2017:	2	2		
davon Auszubildende/Trainees	0	0		
Investitionen (T€) (Anlagenzugänge) (ohne Finanzanlagen)			0	0

9. Geschäftsverlauf und weitere Entwicklung des Unternehmens

Derzeit sind keine wesentlichen Änderungen vorgesehen.

SVI Gesellschaft zur Schlackenverwertung Illingen mbH

SVI

Steinertshaus
66557 Illingen

Tel.: (0 68 25) 496 - 496
Fax: (0 68 25) 496 - 506

1. Geschäftsführung

Reiner Hoffmann, Schwalbach
Rainer Scherff, Tönisvorst

2. Gründung der Gesellschaft

1997

3. Stammkapital der Gesellschaft

510.000 €

4. Beteiligungsverhältnisse

A.S.S. Abfallwirtschaftsgesellschaft Saarbrücken mbH	33 1/3 %	170.000 €
Dr. Michael Pescher, Wuppertal	66 2/3 %	340.000 €

5. Das Unternehmen

Gegenstand des Unternehmens ist
a) die Finanzierung, die Errichtung und der Betrieb einer Aufbereitungsanlage für Schlacken/Aschen aus Abfallverbrennungsanlagen,
b) die Vermarktung aufbereiteter Schlacken/Aschen sowie von Eisenschrott und Nichteisenmetallen

c) die Entsorgung von anderen, beim Betrieb von Abfallverbrennungsanlagen anfallenden, Abfällen zur Verwertung oder Beseitigung, sowie jegliche Tätigkeiten, die hiermit in Zusammenhang stehen.

6. Aufsichtsrat/Beirat

Der Beirat der Gesellschaft wurde in 2003 aufgelöst. Die Aufgaben der Überwachung und Beratung der Gesellschaft

werden durch die Gesellschafterversammlung wahrgenommen.

7. Beteiligungen an anderen Gesellschaften

keine

8. Vermögens-, Finanz- und Ertragslage

AKTIVA	2017 T€	2016 T€	Abw. absolut	Abw. in %
Immaterielles Vermögen	0	0	0	0
Sachanlagen	325	527	-202	-38
Finanzanlagen	0	0	0	0
ANLAGEVERMÖGEN	325	527	-202	-38
Vorräte	59	80	-21	-26
Forderungen u. sonstige Vermögensgegenstände	315	178	137	77
Flüssige Mittel	1.979	1.442	537	37
UMLAUFVERMÖGEN	2.353	1.700	653	38
RAP	0	0	0	0
BILANZSUMME	2.678	2.227	451	20

PASSIVA	2016 T€	2016 T€	Abw. absolut	Abw. in %
Gezeichnetes Kapital	510	510	0	0
Rücklagen	0	0	0	0
Gewinn- / Verlustvortrag	8	44	-36	-82
Bilanzgewinn	294	-35	329	-940
EIGENKAPITAL	812	519	293	56
Sonderposten	0	0	0	0
Rückstellungen	1.537	1.406	131	9
Verbindlichkeiten	329	302	27	9
- kurzfristig	329	302	27	9
- langfristig	0	0	0	0
FREMDKAPITAL	1.866	1.708	158	9
RAP	0	0	0	0
BILANZSUMME	2.678	2.227	451	20

Gewinn- und Verlustrechnung	2017 T€	2016 T€	Abw. absolut	Abw. in %
Umsatzerlöse	2.706	1.914	792	41
Bestandsveränderungen	-18	5	-23	-460
aktivierte Eigenleistungen	0	0	0	0
sonst. betr. Erträge	3	559	-556	-99
Gesamtleistung	2.691	2.478	213	9
Materialaufwand	545	583	-38	-7
Personalaufwand	271	269	2	1
Abschreibungen	203	245	-42	-17
sonstiger betr. Aufwand	1.289	1.391	-102	-7
sonstige Steuern	1	2	-1	-50
Betriebsergebnis	382	-12	394	-3.283
Beteiligungs- und Finanzergebnis	25	24	1	4
Neutrales Ergebnis	0	0	0	0
außerordentliches Ergebnis	0	0	0	0
Ertragssteuern	63	0	63	0
Jahresergebnis	294	-36	330	-917

Sonstige Wirtschaftszahlen	2017	2016	Abw. absolut	Abw. in %
Mitarbeiter	5	6	-1	-17
davon Auszubildende				
Investitionen (T€)	3	65	-62	-95

9. Geschäftsverlauf und voraussichtliche Entwicklung des Unternehmens

Die Gesellschaft hat nach dem auslaufenden Entsorgungsvertrag mit der AVA Velsen GmbH zum 31.12.2016 den Zuschlag für die neue Ausschreibung zur Entsorgung der Müllverbrennungsanlage (MVA) von der AVA Velsen GmbH ab dem 01.01.2017 erhalten. Der neue Entsorgungsvertrag hat eine mehrjährige Laufzeit.

Im Jahr 2017 hat die SVI mit 58 Tt etwas weniger MV-Rohschlacken als im Vorjahr (60 Tt) übernommen. In der Aufbereitungsanlage wurden 58 Tt MV-Rohschlacke (Vorjahr 61 Tt) aufbereitet und 34 Tt Fertigschlacke (Vorjahr 45 Tt) nochmals aufgegeben. Hieraus wurden die wieder verwertbaren Stoffe MV-Fertigschlacke (51 Tt), Schrott (5 Tt) und Nichteisenmetalle (1,3 Tt) separiert. Insgesamt konnten im Berichtsjahr 66 Tt (Vorjahr 61 Tt) dieser Stoffe vermarktet und somit dem Wirtschaftskreislauf wieder zugeführt werden.

Aufgrund des neuen Entsorgungsvertrages bis Ende 2021 plant die Berichtsfirma für das Jahr 2018 weitere Investitionen in die NE-Metalltechnik und Umbauten in der Aufbereitungstechnik, um die Ausbeute an NE-Metall dauerhaft über 2 % zu halten..

Der Schrottpreis hat sich gegenüber dem historischen Tiefstand zum Jahresende 2015 in 2017 deutlich erholt. Der Durchschnittspreis lag im Jahresmittel im Jahr 2017 auch wesentlich über dem Niveau des Jahres 2016, aber noch weit unter dem Niveau der Jahre 2010 bis 2014.

Auch das durchschnittliche Preisniveau von NE-Metallen, die sich zu 80 % aus Aluminium, Kupfer und Messing zusammensetzen, liegt im Jahr 2017

deutlich über dem Niveau von 2016, aber ebenfalls noch erheblich unter den Werten der Boom-Jahre 2011 und 2012..

Im Jahr 2018 wird die Eingangsmenge an Müllverbrennungs-Rohschlacke über dem Niveau des Vorjahres liegen, weil die Berichtsfirma neben den MV-Schlacken aus der AVA Velsen noch MV-Schlacken aus einer weiteren Anlage verarbeiten wird.

Durch den neu abgeschlossenen Entsorgungsvertrag mit einer integrierten Preisgleitklausel geht die Gesellschaft von einem moderaten Gewinn für das 2018 und dem Folgejahr aus.

Entsorgungsverband Saar Saarbrücken

EVS

Untertürkheimer Strasse 21
66117 Saarbrücken
www.evs.de

Tel. 0681/5000-0
Fax 0681/5000-780
Email: finanzen@evs.de

1. Geschäftsführung

Herr Georg Jungmann
Herr Michael Philippi

2. Gründung der Körperschaft

01.01.1998

3. Stammkapital der Körperschaft

./.

4. Beteiligungsverhältnisse

Mitgliedschaft kraft Gesetzes

./.

./.

5. Unternehmensgegenstand

Nach Artikel I des Gesetzes Nr. 1401 zur Neuordnung der Saarländischen Abfall- und Wasserwirtschaft wurde lt. § 1 Abs. 1 des Gesetzes über den Entsorgungsverband Saar (EVSG) der Kommunale Abfallentsorgungsverband Saar (KABV) und der Abwasserverband Saar (AVS) mit Wirkung zum 01.01.1998 zu dem Zweckverband Entsorgungsverband Saar (EVS) zusammengeschlossen.

Aufgabe des EVS ist die überörtliche Abfallentsorgung und Abwasserbeseitigung. Darüber hinaus obliegt dem EVS die Erfüllung der Aufgabe der örtlichen Abfallentsorgung, es sei denn, eine Gemeinde nimmt Aufgaben der örtlichen Abfallentsorgung als eigene Aufgabe wahr.

Organe des EVS sind die Verbandsversammlung, der Aufsichtsrat und die Geschäftsführung.

6. Aufsichtsrat

§ 8 Abs. 2 EVSG

Der Aufsichtsrat führt die Aufsicht über die Geschäftsführung und beschließt über alle Angelegenheiten des EVS, soweit diese nicht der Verbandsversammlung oder der Geschäftsführung vorbehalten sind. Der Aufsichtsrat wählt aus der Mitte seiner stimmberechtigten Mitglieder den Vorsitzenden oder die Vorsitzende und den stellvertretenden Vorsitzenden oder die stellvertretende Vorsitzende des Aufsichtsrates. Bei der Besetzung der Aufsichtsgremien von EVS-Tochter- und Beteiligungsunternehmen sind die Mitglieder, soweit diese vom EVS zu entsenden oder vorzuschlagen sind, mindestens zur Hälfte aus der Mitte der stimmberechtigten Mit-

glieder des Aufsichtsrates des EVS von der Verbandsversammlung zu bestimmen. Das Nähere regelt die Verbandssatzung.

Mitglieder des Aufsichtsrates:

Herr Hermann Josef Schmidt (Vorsitzender)	Bürgermeister Gemeinde Tholey
Herr Jörg Dreistadt, (stv. Vorsitzender)	Bürgermeister Gemeinde Großrosseln
Frau Beckmann-Roh	Geschäftsführendes Vorstandsmitglied SSGT
Herr Michael Blug	Landesfachbereichsleiter Ver- u. Entsorgung Ver.di Rheinland-Pfalz Saar
Herr Jürgen Fried	Oberbürgermeister Kreisstadt Neunkirchen
Herr Volker Giersch	Hauptgeschäftsführer a.D. IHK Saarland
Herr Werner Hero	Bürgermeister Gemeinde Weiskirchen
Herr Ralf Latz	Bürgermeister LHS Saarbrücken
Herr Thomas Leis	Bürgermeister Stadt Bexbach
Herr Klaus Lorig	Oberbürgermeister Mittelstadt Völklingen
Herr Dr. Joachim Meier	Geschäftsführer Wasserversorgung St. Wendel
Herr Dr.-Ing. Christian Neu	Kraftwerksleiter, STEAG GmbH, KW Fenne
Herr Thomas Redelberger	Bürgermeister Gemeinde Heusweiler
Herr Karl-Josef Scheer	Bürgermeister Gemeinde Freisen
Herr Stephan Strichertz	Bürgermeister Gemeinde Kleinblittersdorf
Herr Aribert von Pock	Beirat (nicht stimmberecht. Mitgl.)
Herr Klaus-Dieter Woll	Beirat (nicht stimmberecht. Mitgl.)

7. Beteiligung an anderen Gesellschaften (unmittelbar)

Gesellschaft	Stamm- /Grundkapital	Anteil in %
EVS-Gesellschaft für Service im Abwasserbereich mbH (EVS-SAB GmbH)	50.000	100 %
EVS Gesellschaft für Abfallverwertungsanlagen mbH (EVS GAV GmbH)	5.115.000	100 %
EVS Gesellschaft für Abfallwirtschaft mbH (EVS ABW GmbH)	515.000	100 %

8. Vermögens-, Finanz- und Ertragslage

AKTIVA	2017 T€	2016 T€	Abw. absolut	Abw. in %
Immaterielles Vermögen	4.485	4.812	-327	-7
Sachanlagen	1.420.788	1.411.670	9.118	1
Finanzanlagen	79.763	82.796	-3.033	-4
ANLAGEVERMÖGEN	1.505.036	1.499.278	5.758	0
Vorräte	1.142	1.242	-100	-8
Forderungen und sonstige Vermögensgegenstände	10.030	21.092	-11.062	-52
Flüssige Mittel	21.199	11.718	9.481	81
UMLAUFVERMÖGEN	32.371	34.052	-1.681	-5
RAP	5.496	4.471	1.025	23
BILANZSUMME	1.542.903	1.537.801	5.102	0
PASSIVA	2017 T€	2016 T€	Abw. absolut	Abw. in %
Gezeichnetes Kapital	0	0	0	0
Rücklagen	5.455	9.817	-4.362	-44
Gewinn- / Verlustvortrag	-4.362	2.431	-6.793	-279
Entnahme/Einstellung Rücklage	4.362	-5.891		
Jahresüberschuss/-fehlbetrag	17.681	-902	18.583	-2.060
EIGENKAPITAL	23.136	5.455	17.681	324
Sonderposten	109.267	113.334	-4.067	-4
Rückstellungen	12.007	15.491	-3.484	-22
Verbindlichkeiten	1.391.276	1.396.542	-5.266	0
- kurzfristig	4.006	3.782	224	6
- langfristig	1.101.865	1.105.963	-4.098	0
FREMDKAPITAL	1.403.283	1.412.033	-8.750	-1
RAP	7.217	6.979	238	3
BILANZSUMME	1.542.903	1.537.801	5.102	0
Gewinn- und Verlustrechnung	2017 T€	2016 T€	Abw. absolut	Abw. in %
Umsatzerlöse	206.951	212.535	-5.584	-3
Bestandsveränderungen	0	0	0	0
aktivierte Eigenleistungen	4.694	4.877	-183	-4
sonst. betr. Erträge	16.097	17.014	-917	-5
Gesamtleistung	227.742	234.426	-6.684	-3
Materialaufwand	69.806	94.632	-24.826	-26
Personalaufwand	31.330	30.492	838	3
Abschreibungen	51.114	49.575	1.539	3
sonstiger betr. Aufwand	19.531	18.847	684	4
Erträge aus Wertpapiere/Ausleih.	-146	-180	34	-19
sonstige Zinsen u. ä. Erträge	0	-12	12	-100
Zinsen u. ä. Aufwendungen	38.399	41.853	-3.454	-8
Steuern vom Einkommen u. Ertrag	1	0	1	0
Ergebnis nach Steuern	17.707	-781	18.488	141
sonstige Steuern	26	121	-95	-79
Jahresüberschuss/-fehlbetrag	17.681	-902	18.583	220

Sonstige Wirtschaftszahlen	2017	2016	Abw. absolut	Abw. in %
Mitarbeiter	512	509	3	1
davon Auszubildende/Trainees	3	2	1	50
Investitionen (T€) (Anlagenzugänge) (ohne Finanzanlagen)	54.696	47.465	7.231	15

9. Geschäftsverlauf und weitere Entwicklung des Unternehmens

Abfallwirtschaft

Im Berichtsjahr lag die Menge der Abfälle zur Beseitigung mit 204.309 Tonnen auf Vorjahresniveau.

Die darin enthaltene Menge der Hausabfälle verringerte sich geringfügig gegenüber dem Vorjahr auf 139.505 Tonnen (-2,0%).

Demgegenüber wurde bei dem Sperrmüllaufkommen ein Anstieg von rd. 1.500 Tonnen verzeichnet, was einem Gesamtaufkommen 2017 von 36.739 Tonnen entspricht.

Bei den überlassungspflichtigen Abfällen ergaben sich in Summe gegenüber dem Vorjahr keine wesentlichen Veränderungen. Rückgänge bei den hausmüllähnlichen Gewerbeabfällen sowie Abfällen aus privaten Anlieferungen wurden in voller Höhe durch einen Anstieg der Gewerbeabfälle überkompensiert.

Im Jahr 2017 wurden der AVA Velsen insgesamt 251.047 Tonnen Abfälle zur thermischen Verwertung zugeführt.

Um die Kapazität der AVA Velsen auszulasten, wurden 50.168 Tonnen Abfälle über vertragliche Vereinbarungen mit Dritten (Sydeme, Remondis, A.R.T und ZAS) in der Verbrennungsanlage verwertet und beseitigt und dadurch erhebliche Deckungsbeiträge für den EVS erwirtschaftet.

Die Hausabfallmenge pro Einwohner und Jahr hat sich von 2016 auf 2017 um 3 kg pro Einwohner vermindert und beträgt nun 140 Kg. Zum Vergleich lag die Hausabfallmenge im Saarland in 2005 bei 237 kg pro Einwohner.

Bei den Verwertungsabfällen ist im Vergleich zum Vorjahr ein Anstieg der Bioabfallmengen von 57.437 Tonnen auf 59.329 Tonnen (+3,3 %) zu verzeichnen.

Die Verwertung der Bioabfälle erfolgte in zertifizierten Verwertungsanlagen außerhalb des Saar-

landes sowie im Rahmen eines bilateralen deutsch-französischen Kooperationsvertrages zwischen dem EVS und dem lothringischen Abfallverband Sydeme - in der Sydeme-Biogasanlage in Morsbach bei Forbach.

Seit 2008 private Entsorger in vielen Bereichen des Saarlandes Altpapier-Tonnen aufgestellt haben, ist die Sammelmenge des EVS beinahe kontinuierlich gesunken, was zu erheblichen Einnahmeverlusten führte. Im Jahr 2017 reduzierte sich die Sammelmenge beim Altpapier erneut geringfügig um rd. 1% gegenüber dem Vorjahr, was einem Rückgang von insgesamt 61,1 % gegenüber dem Referenzjahr 2007 entspricht.

Die Sperrabfallmengen steigerten sich gegenüber 2016 um 4,3 % auf 36.739 Tonnen. Allerdings ist wie in den Vorjahren weiterhin der Trend der Verlagerung der Sperrabfallmengen vom Hol- ins Bring- System festzustellen.

Dies belegt, dass das flächendeckende Netz an Wertstoff-Zentren, das der EVS seit 2010 aufgebaut hat, weiterhin sehr gut angenommen wird.

Rund 77 % der gesamten Sperrabfallmenge wurde über die EVS Wertstoff-Zentren eingesammelt, die restlichen 23 % über die öffentliche Abfuhr.

Abwasserwirtschaft

Der EVS betreibt im Saarland 139 Kläranlagen, 290 Pumpwerke und rund 1068 Kilometer Hauptsammler. Insgesamt wurde eine Abwassermenge in Höhe von 153.330.240 m³ gereinigt, was einem Rückgang von -13,9% gegenüber dem Vorjahr entspricht.

Bei der Reinigung kommen 14 unterschiedliche Klärverfahren zum Einsatz. Die Mehrzahl der Kläranlagen, die der EVS betreibt, sind sogenannten Belebungsanlagen, in denen das Abwasser durch Mikroorganismen biologisch gereinigt wird. Neben den technischen Anlagen betreibt der EVS insbesondere im ländlichen Raum naturnahe Teich- und Pflanzenkläranlagen.

Eine moderne Verfahrenstechnik alleine garantiert noch keine optimale Reinigungsleistung der Kläranlagen. Erst mit einem gut ausgebildeten Personal lassen sich komplexe Prozesse steuern und überwachen. Die Mitarbeiter des EVS sind ausgebildete Fachkräfte für Abwassertechnik oder verfügen über eine Ausbildung in einem Handwerksberuf. Durch regelmäßige Weiterbildungen ist eine Qualitätssicherung gewährleistet.

Das Aufgabenspektrum des EVS umfasst neben dem Betrieb auch die Planung, Erweiterung, den Bau und die Sanierung von Abwasseranlagen. Den aktuellen Schwerpunkt bilden Sanierungsprojekte und Maßnahmen zur Optimierung der Regenwasserbehandlung. Dafür sind, analog zur Höhe der Investitionen im Berichtsjahr, in den nächsten Jahren Investitionen von rund 50 Millionen Euro pro Jahr vorgesehen.

Anhand eines fest umrissenen Kriterienkatalogs entwickeln Planer und Betriebsingenieure des Verbandes gemeinsam eine Sanierungsstrategie, die Umfang und Prioritäten der Maßnahmen mittelfristig festlegt.

Den Schwerpunkt der Investitionen bildeten folgende Baumaßnahmen, die in 2018 fortgeführt werden:

- Neubau des Hauptsammlers West (3,6 Mio. EUR)
- Sanierung der Kläranlage Dillingen (3,0 Mio. EUR)
- Sanierung der Kläranlage Limbach (2,6 Mio. EUR)
- Neubau des Hauptsammlers Habkirchen (1,8 Mio. EUR)
- Neubau des Hauptsammlers Neuforweiler (1,7 Mio. EUR)
- Sanierung der Kläranlage Ruhbachtal (1,5 Mio. EUR)
- Anschluss Kleinottweiler an Kläranlage Kinkel-Limbach (1,0 Mio. EUR)

Daneben führt der EVS im hauseigenen, akkreditierten Labor Analysen aller Arten durch (Abwasser, Oberflächenwasser, Grundwasser, Trinkwasser, Klärschlamm, Boden, Bioabfall/Kompost). 4485Jährlich werden hier 5.000 bis 6.000 Proben mit mehr als 60.000 Einzelanalysen untersucht.

Prognosebericht

Abfallwirtschaft

Umsatz

Die Umsätze im Jahr 2018 werden sich auf Vorjahresniveau bewegen.

Die Erträge aus Abfallbeseitigungsgebühren, als wesentlichste Position der Umsatzerlöse, haben sich seit dem Jahr 2016 mit rd. 50,0 Mio. EUR auf einem sehr stabilen Niveau eingependelt.

Ergebnis

Für das Jahr 2018 rechnet der EVS wie bereits im Vorjahr mit einem deutlich positiven Jahresergebnis. Die vom I. Quartal ausgehende Hochrechnung 2018 weist einen Jahresüberschuss in Höhe von 8,0 Mio. EUR aus. Dies bedeutet auch für das Jahr 2018 eine Steigerung von 1,5 Mio. EUR gegenüber dem geplanten Jahresergebnis.

Zusammenfassung / Ausblick

Aufgrund der bestehenden gebührenrechtlichen Unterdeckung aus Vorjahren, verbunden mit der Verpflichtung, diese zunächst auszugleichen, prognostiziert der EVS auch für 2019 ein positives handelsrechtliches Jahresergebnis. Dies führt zu einem weiteren Aufbau von Eigenkapital.

Abwasserwirtschaft

Umsatz

Der Gesamtumsatz im Bereich Abwasserwirtschaft ist vor allem geprägt durch Erlöse aus dem einheitlichen Verbandsbeitrag. Dieser wird anhand der Frischwassermengen des Vor-Vorjahres ermittelt. Diese haben sich in den vergangenen zwei Jahrzehnten stets rückläufig entwickelt. Für das Jahr 2018 (Basisjahr 2016) ergibt sich abermals ein leichter Rückgang der Frischwassermenge um 154 Tcbm, woraus insgesamt ein einheitlicher Verbandsbeitrag von 139,5 Mio. EUR (-0,19 %) resultiert.

Ergebnis

Für das Jahr 2018 geht der EVS aufgrund der vorliegenden Hochrechnung zum 1. Quartal davon aus, dass das Planergebnis von 5,7 Mio. EUR um 1,5 Mio. EUR unterschritten wird.

Zusammenfassung / Ausblick

Der EVS plant im Bereich der Abwasserwirtschaft auch für die Jahre 2019 bis 2022 mit deutlich positiven Jahresergebnissen. Dies erlaubt dem Verband weiterhin, mittelfristig keine Veränderungen am einheitlichen Verbandsbeitrag vorzunehmen.

Wesentliche Ergebnistreiber stellen externe Faktoren, wie das allgemeine Zinsniveau, die verbrauchte Frischwassermenge, Aufwendungen für die Entsorgung von Klärschlamm sowie die Energieaufwendungen dar. Diese können seitens des EVS nicht direkt beeinflusst werden. Aufgrund der bereits erfolgten Kostenreduktion im technischen

Betrieb ist hier künftig nicht mit einem wesentlichen Sparpotential zu rechnen.

Daraus abgeleitet kommt also zu dem Anspruch der Gewässerreinigung nun vor allem das Gebot des schonenden Einsatzes energetischer Ressourcen hinzu. Die Energieeffizienz im Bereich der kommunalen Abwasser- und Klärschlammabeseitigung wird damit zu einem besonders wichtigen Ziel des Verbandes.

Zweckverband Elektronische Verwaltung für saarländische Kommunen

Heuduckstraße 1
66117 Saarbrücken
www.ego-saar.de

Tel. 0681 857420-0
Fax 0681 857420-99
Email: gf@ego-saar.de

1. Geschäftsführung

Stephan Thul

2. Gründung der Gesellschaft

2004

3. Stammkapital der Gesellschaft

10.000 €

4. Beteiligungsverhältnisse

5. Unternehmensgegenstand

Nach seiner Satzung widmet sich der Zweckverband der Erschließung und Nutzbarmachung von e-Government-Technologien und –Lösungen für die saarländischen Städte, Gemeinden und Gemeindeverbände. Der Verband verfolgt das Ziel, unter Beachtung der Grundsätze von Wirtschaftlichkeit und Sparsamkeit

- Verwaltungshandeln an innovative Kommunikationsformen anzupassen
- Verwaltungshandeln für Bürger und Wirtschaft transparent zu gestalten
- Kundenfreundliche Zugänge zur Verwaltung für Bürger und Wirtschaft zu schaffen
- gemeinsam genutzte Basisinfrastrukturkomponenten bereit zu stellen
- Ebenen übergreifend Verwaltungen zu vernetzen

Der Verband betreibt, vorbehaltlich einer zum beiderseitigen Nutzen reichenden weitergehenden Ebenen übergreifenden Zusammenarbeit mit dem Land, ein virtuelles Rechenzentrum, dessen Betrieb in Rechenzentren der Mitglieder konzentriert und soweit erforderlich redundant ausgelegt wird.

Die Aufgaben des Verbandes zur Erreichung der oben genannten Ziele sind:

- Operative Planung, Bereitstellung und Betrieb der technischen Infrastruktur und

gemeinsamer Fach- und Querschnittsverfahren, insbesondere zur Modernisierung der Kommunalverwaltung

- Planung, Bereitstellung und Betrieb gemeinsam genutzter Basisinfrastrukturkomponenten
- Beobachtung und Erprobung von fachlichen, technischen und organisatorischen Entwicklungen im Rahmen der allgemeinen Zielvorstellungen
- Projektmanagement und Unterstützungsleistungen im E-Governmentbereich
- Schaffung von Backoffice-Strukturen für den sicheren und wirtschaftlichen Betrieb einheitlicher Softwarelösungen
- Bereitstellung und Betrieb von (Querschnitts)-Komponenten für kommunale Anwendungen, mit denen Antragsteller und Auskunftsberechtigte identifiziert werden können

Im Rahmen der Zielvorgaben können dem Verband weitere Aufgaben übertragen werden.

6. Aufsichtsrat

§ 9 (1) Gesellschaftsvertrag:

Nach § 7 der Verbandssatzung besteht die Verbandsversammlung aus den Vertreterinnen und Vertretern der Mitglieder. Jedes Mitglied hat eine Stimme. Kommunale Gebietskörperschaften mit mehr als

- 20.000 Einwohnerinnen/ Einwohnern haben eine weitere Stimme
- 35.000 Einwohnerinnen/ Einwohnern haben zwei weitere Stimmen
- 80.000 Einwohnerinnen/ Einwohnern haben drei weitere Stimmen
- 200.000 Einwohnerinnen/ Einwohnern haben vier weitere Stimmen

Jedes Mitglied kann seine Stimme nur einheitlich abgeben.

Verbandsvorsitzende:

Landrätin Daniela Schlegel-Friedrich, Lkrs. Merzig-Wadern (bis 31.03.2018)
Bürgermeister Jörg Aumann , Kreisstadt Neunkirchen (ab 01.04.2018)

Verbandsvorstand:

Landrätin Daniela Schlegel-Friedrich, Lkrs. Merzig-Wadern – Vorsitzende (bis 31.03.2018)
Bürgermeister Jörg Aumann, Kreisstadt Neunkirchen Vorsitzender (ab 01.04.2018)
Bürgermeister Jörg Aumann, Kreisstadt Neunkirchen – stv. Verbandsvorsitzender (bis 31.03.2018)
Landrätin Daniela Schlegel-Friedrich, Lkrs. Merzig-Wadern – stv. Vorsitzende (ab 01.04.2018)
Geschäftsführendes Vorstandsmitglied SSGT, Barbara Beckmann-Roh
Bürgermeister Jochen Kuttler, Stadt Wadern
Oberbürgermeister Klaus Lorig, Mittelstadt Völklingen
Beigeordneter Harald Schindel, LHS Saarbrücken
Bürgermeister Hermann Josef Schmidt, Gemeinde Tholey

Verbandsmitglieder

Der Zweckverband eGo-Saar hat insgesamt 63 Mitgliedsverwaltungen:
Gemeinde Beckingen, Stadt Bexbach, Stadt Blieskastel, Gemeinde Bous, Stadt Dillingen, Gemeinde Ensdorf, Gemeinde Eppelborn, Gemeinde Freisen, Stadt Friedrichsthal, Gemeinde Gersheim, Gemeinde Großrosseln, Gemeinde Heusweiler, Stadt Homburg, Gemeinde Illingen, Gemeinde Kirkel, Gemeinde Kleinblittersdorf, Stadt Lebach, Gemeinde Losheim am See, Gemeinde Mandelbachtal, Gemeinde Marpingen, Gemeinde Merchweiler, Stadt Merzig, Gemeinde Mettlach, Gemeinde Nalbach, Gemeinde Namborn, Stadt Neunkirchen, Gemeinde Nohfelden, Gemeinde Nonnweiler, Gemeinde Oberthal, Stadt Ottweiler, Gemeinde Perl, Stadt Püttlingen, Gemeinde Quierschied, Gemeinde Rehlingen-Siersburg, Gemeinde Riegelsberg, Stadt Saarbrücken, Stadt Saarlouis, Gemeinde Saarwellingen, Gemeinde Schiffweiler, Gemeinde Schmelz, Gemeinde Schwalbach, Gemeinde Spiesen-Elversberg, Stadt St. Ingbert, Stadt St. Wendel, Stadt Sulzbach, Gemeinde Tholey, Stadt Völklingen, Stadt Wadern, Gemeinde Wadgasen, Gemeinde Wallerfangen, Gemeinde Weiskirchen, Gemeinde Überherrn, Saarpfalz-Kreis, Landkreis Merzig-Wadern, Landkreis Neunkirchen, Landkreis Saarlouis, Landkreis St. Wendel, Regionalverband Saarbrücken, Landkreistag Saarland, Saarländischer Städte- und Gemeindetag, Entsorgungsverband Saar, Ruhegehalts- und Zusatzversorgungskasse des Saarlandes, Unfallkasse Saarland

7. Beteiligung an anderen Gesellschaften (unmittelbar)

Gesellschaft

eGo-Service Saar GmbH

50 %

25.000 €

8. Vermögens-, Finanz- und Ertragslage

		Berichtsjahr	Vorjahr
Vermögenslage:	Anlagevermögen	316.746,62	373.038,00
	davon Beteiligungen	16.219,76	16.219,76
Eigenkapital:		-61.721,30	-19.105,14
Finanzlage:	Verm.gegenstände/Vorräte	529.639,85	488.208,82
	Forderungen	64.131,83	88.284,85
	Wertpapiere und flüssige Mittel	49.873,77	97.091,50
	aktive RAP	16.529,19	7.146,96
	Rückstellungen	353.185,00	273.476,00
	Verbindlichkeiten	537.652,41	540.488,12
	Sonderposten mit RL-Anteil	147.805,15	258.911,15
Ertragslage:	Erlöse	2.343.653,18	2.424.530,37
	Aufwendungen	2.386.269,34	2.565.075,26
	Jahresüberschuss/-fehlbetrag	-42.616,16	-140.544,89

9. Geschäftsverlauf und weitere Entwicklung des Unternehmens

Der Wirtschaftsplan 2017 wurde im Erfolgsplan in den Erträgen auf 7.340.000 € und in den Aufwendungen auf 7.382.898 € festgesetzt. Der Vermögensplan wurde in Einnahmen und Ausgaben auf 430.371 € festgesetzt. Kredite für Investitionen und Verpflichtungsermächtigungen wurden nicht veranschlagt. Der Höchstbetrag der Kredite zur Liquiditätssicherung wurde auf 4.000.000 € festgesetzt. Der Jahresabschluss 2017 weist zum Ende des Jahres eine Bilanzsumme von 1.038.642,56 € aus. Der Jahresverlust beläuft sich auf 42.616,16€.

Im Wirtschaftsjahr konnte kein ausgeglichenes Jahresergebnis erzielt werden. Hintergrund sind vor allem die Pensionsrückstellungen, sowie die Beihilferückstellungen, die zu bilden sind ohne dass diese in die Berechnung der Kosten für Dienstleistungen einkalkuliert werden.

Dennoch ist die wirtschaftliche Lage des Zweckverbandes geordnet.

Der Zweckverband realisierte im Jahr 2017 Einnahmen insbesondere aus:

- a) der Nutzung des gemeinsamen E-Government-Portals „Bürgerdienste Saar“ und der darin enthaltenen Formulare durch Mitgliedsverwaltungen
- b) der Nutzung der Virtuellen Poststelle eGo-MAIL durch Mitgliedsverwaltungen und das Land
- c) der Nutzung der angebotenen Dienstleistung zur Vermittlungsstelle Saarland durch Mitgliedsverwaltungen und das Land
- d) der Nutzung der angebotenen Dienstleistung „Meldeportal Saarland“ durch Mitgliedsverwaltungen, Private und Unternehmen
- e) der Nutzung des Kommunalen Netzes „eGo-NET“

- f) der Nutzung des elektronischen Personenstandswesens
- g) der Nutzung des Dokumentenmanagementsystems
- h) Umlagezahlungen
- i) Zuweisungen des Innenministeriums aus Mitteln des kommunalen Ausgleichsstocks
- j) Zuweisungen durch Fördertöpfe der Staatskanzlei

Die bisherige kommunale Strategie im Saarland, gemeinsame Lösungen kostenteilig allen Mitgliedsverwaltungen anzubieten, hat sich auch im Berichtszeitraum bewährt. Hat man vor 10 Jahren noch damit begonnen, innovative Maßnahmen zur Straffung von verwaltungsinternen Abläufen und Entscheidungsprozessen zu entwickeln, so werden heute vom eGo-Saar immer mehr E-Government-Projekte umgesetzt, die durch gesetzlichen Regelungen entstehen.

Das E-Government-Gesetz des Bundes, das kommende Saarländische E-Government-Gesetz und die Gesetze zur Förderung des E-Government werden sich gravierend auf das Verwaltungshandeln unserer Mitgliedskommunen auswirken. Diese Anforderungen, aber auch die wachsende Erwartungshaltung von Bürgern und Wirtschaft an eine moderne medienfreundliche Verwaltung werden gemeinsam durch die Zusammenarbeit im Zweckverband eGo-Saar gestemmt.

Im Jahr 2018 wird sich der Zweckverband vor allem um Infrastrukturthemen kümmern. Das kommunale Netz – eGo-NET genügt den gesetzlichen Anforderungen nicht mehr. Bis Ende 2018 muss eine rechtskonforme Lösung für das sichere Verwaltungsnetz gefunden werden. Ebenso wird man sich den gesetzlich zu erfüllenden neuen Aufgaben widmen und sich weiterhin um die Fortführung und Abwicklung der laufenden Projekte bemühen sowie die Weiterentwicklung der bestehenden Dienstleitungen vorantreiben.

Die Themen „digitale Ausschreibung“ und EU-Datenschutzgrundverordnung sowie IT-Sicherheit stehen auf der Agenda des Zweckverbandes.

Es ist eindeutig erkennbar, dass sich der Aufgabenbereich des Zweckverbandes aus guten Gründen stetig weiter ausdehnt; damit ergeben sich auch Chancen zur weiteren Ertragssteigerung, was die wirtschaftliche Bereitstellung der Dienstleistungen des Verbandes sichert.

Der Zweckverband wird sich auch in Zukunft um die zügige wirtschaftliche Lösung gleich gelagerter Probleme kümmern und die Mitgliedsverwaltungen bei den Themen E-Government und IT-Sicherheit unterstützen um somit den gesetzlichen Vorgaben für ein gelebtes und trotzdem sicheres E-Government in den Kommunalverwaltungen gerecht zu werden.

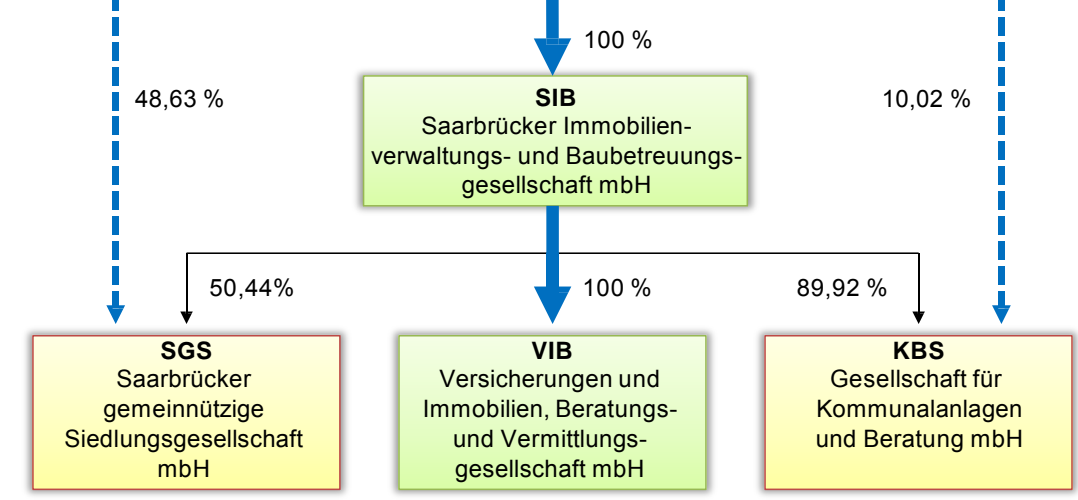
Das Projekt „digitale Ausschreibung – E-Vergabe“ wird voraussichtlich gemeinsam mit dem Land in 2018 abgeschlossen, so dass sich neue Einnahmen des Verbandes generieren.

Für das Wirtschaftsjahr 2018 rechnet der Verband ebenfalls mit einem negativen Jahresergebnis in Höhe von ca. 34 T€. Solange die Zuführungen zu den Pensions- und Beihilferückstellungen und die Beiträge an die Ruhegehalts- und Zusatzversorgungskasse des Saarlandes (RZVK) als Aufwand verbucht werden müssen, wird der Jahresabschluss negativ bleiben.

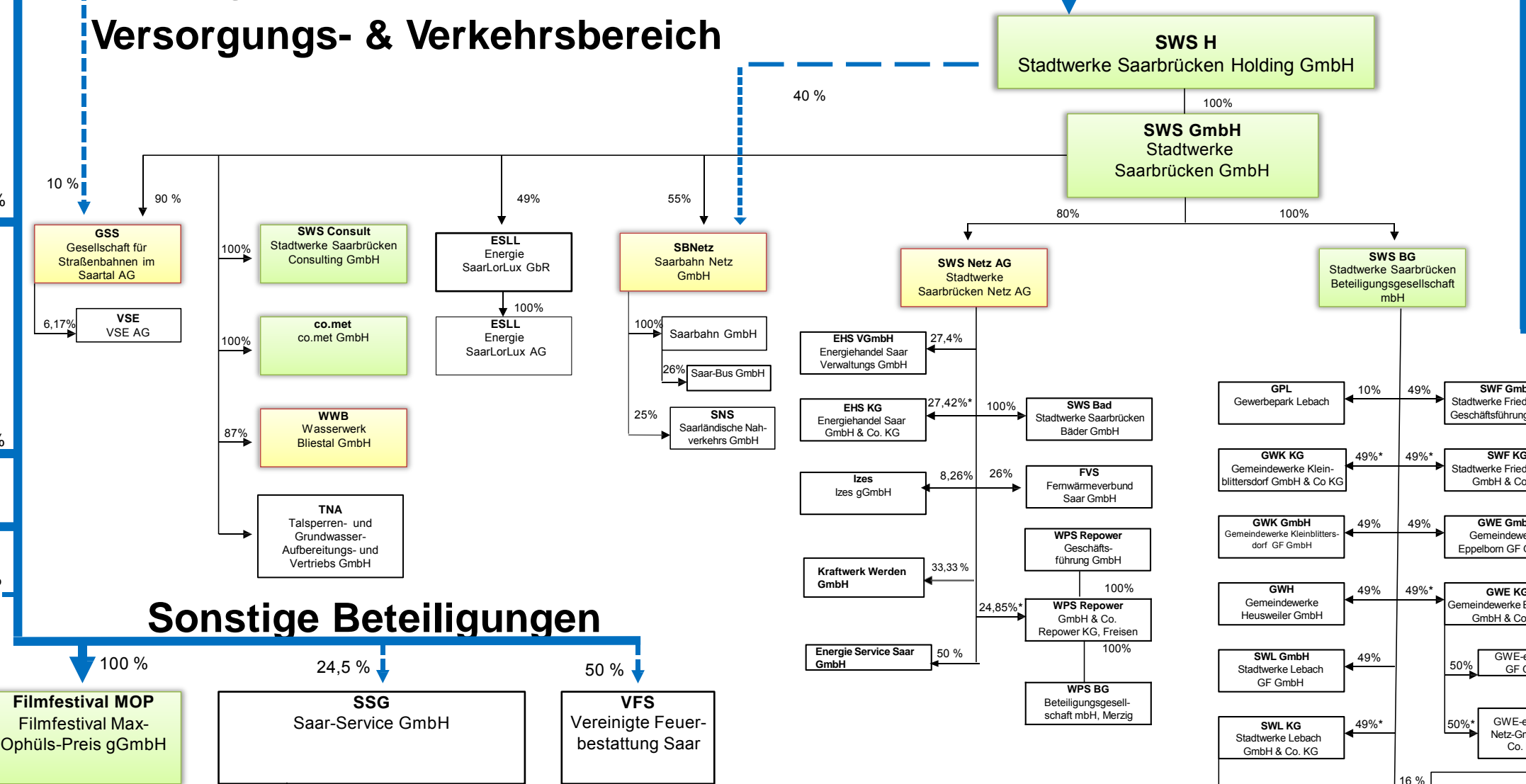
Landeshauptstadt SAARBRÜCKEN



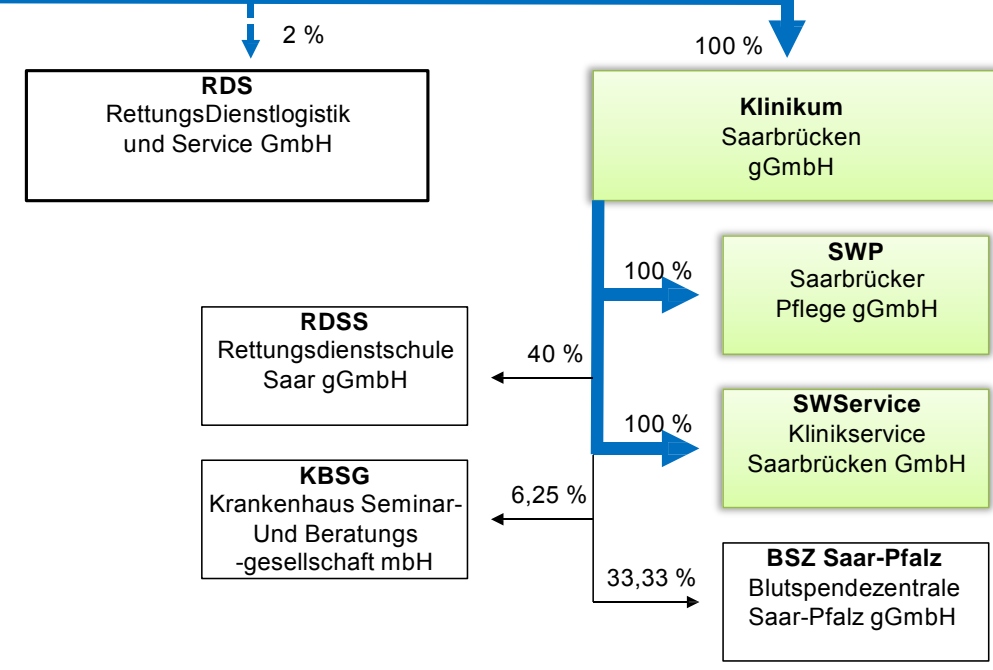
Wohn- und Baubereich



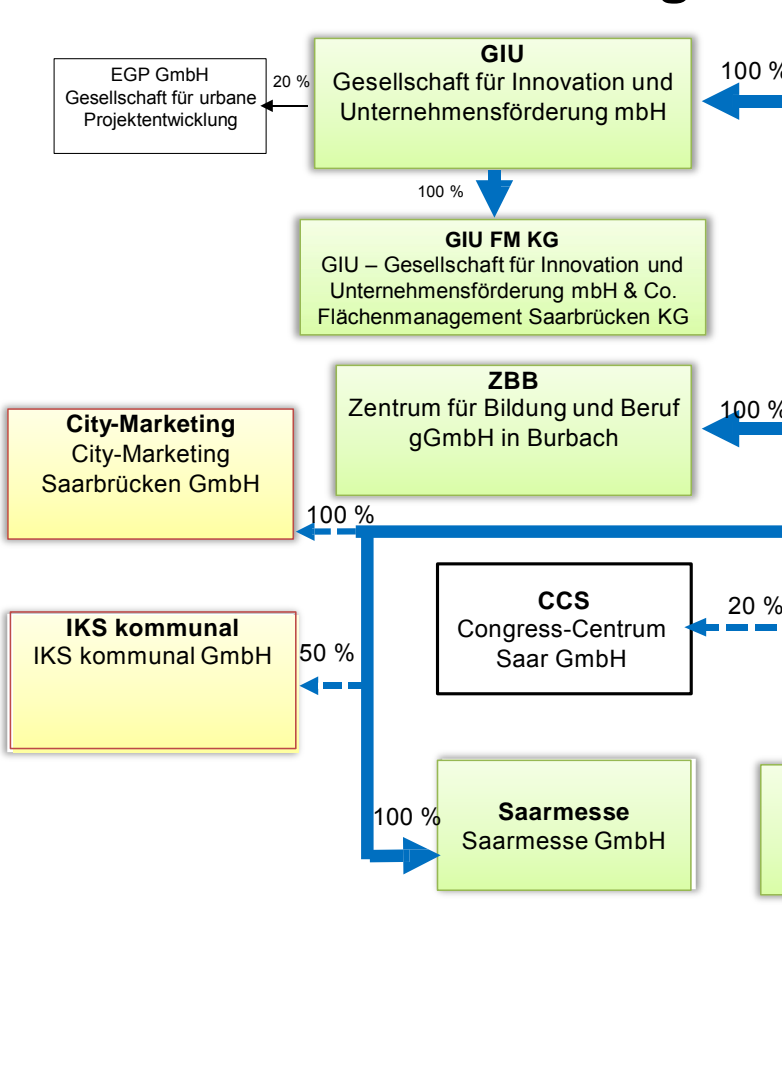
Stadtwerkekonzern Versorgungs- & Verkehrsbereich



Gesundheitswesen



Sonstige Beteiligungen



* Kommanditeinlage