



BETEILIGUNGSBERICHT

mit den Jahresabschlüssen **2019**



Beteiligungsbericht der Landeshauptstadt Saarbrücken

mit den Jahresabschlüssen 2019

Erstellt vom:
Beteiligungsmanagementbetrieb der Landeshauptstadt Saarbrücken
Rathausplatz 1
66111 Saarbrücken
Tel: +49681/905-1857
Fax: +49681/905-2040
E-Mail: bms@saarbruecken.de

Stand der Angaben, soweit nicht anders vermerkt: August 2021

Inhalt

Seite

1. Verzeichnis der Beteiligungen	2
2. Verzeichnis der Abkürzungen	4
3. Rechtsgrundlagen	6
4. Prüfgesellschaften bei den Beteiligungsgesellschaften, Zweckverbänden und Eigenbetrieben der LHS	8
5. Besetzung von Aufsichtsräten, Beiräten, Verbänden und Verwaltungsräten	9

1. Verzeichnis der städtischen Unternehmen

Seite

I. Versorgungs- und Verkehrsbereich

Stadtwerke Saarbrücken (Konzern)	12
Stadtwerke Saarbrücken Holding GmbH	15
Stadtwerke Saarbrücken GmbH	18
Gesellschaft für Straßenbahnen im Saartal AG	23
VSE Aktiengesellschaft (6,14%)	27
Saarbahn Netz GmbH	31
Saarbahn GmbH	35
<i>Saar-Bus GmbH*</i>	<i>ohne</i>
Saarländische Nahverkehrs Service GmbH	40
Energie SaarLorLux GbR	43
Energie SaarLorLux AG	46
co.met	51
Wasserwerk Bliestal GmbH	55
Talsperren- und Grundwasser Aufbereitungs- und Vertriebsgesellschaft mbH	60
Stadtwerke Saarbrücken Consulting GmbH	64
Stadtwerke Saarbrücken Netz AG	67
IZES gGmbH	73
Stadtwerke Saarbrücken Bäder GmbH	77
Windpark Saar Repower Geschäftsführungsgesellschaft mbH	81
Windpark Saar 2016 Geschäftsführungsgesellschaft mbH	84
Windpark Saar GmbH & Co. Repower KG, Freisen	87
Windpark Saar 2016 GmbH & Co. KG, Freisen	90
Windpark Saar Beteiligungsgesellschaft mbH, Merzig	94
Stadtwerke Saarbrücken Beteiligungsgesellschaft mbH	97
Stadtwerke Lebach Geschäftsführungs GmbH	102
Stadtwerke Lebach GmbH & Co. KG	106
Gewerbepark Lebach	110
Gemeindewerke Heusweiler GmbH	112
Gemeindewerke Eppelborn Geschäftsführungsgesellschaft mbH	115
Gemeindewerke Eppelborn GmbH & Co KG	118
Stadtwerke Friedrichsthal Geschäftsführungs GmbH	121
Stadtwerke Friedrichsthal GmbH & Co. KG	125
Gemeindewerke Kleinblittersdorf Geschäftsführungsgesellschaft mbH	129
Gemeindewerke Kleinblittersdorf GmbH & Co. KG	132

II. Wirtschaftsförderung

Gesellschaft für Innovation und Unternehmensförderung mbH	137
Entwicklungsgesellschaft Petrisberg mbH/	
Gesellschaft für urbane Projektentwicklung	144
GIU - Gesellschaft für Innovation und Unternehmensförderung mbH & Co.	147
Flächenmanagement Saarbrücken KG	
Zentrum für Bildung und Beruf Saar gGmbH in Burbach	159
IKS kommunal GmbH	163
Congress-Centrum Saar GmbH	167
City-Marketing Saarbrücken GmbH	171
Saarmesse GmbH	175
Projektgesellschaft Sanierung Ludwigsparkstation mbH*	<i>ohne</i>

* Liquidation

III. Finanzen

Sparkassenzweckverband Saarbrücken	179
Sparkasse Saarbrücken	182
S-Pro-Finanz GmbH	186
Sparkassen- und Giroverband Saar (32%)	ohne
Landesbank Saar Girozentrale (14,9%)	ohne
Saarland Feuerversicherung AG	ohne
Saarland Lebensversicherung AG (60%)	ohne

IV. Wohn- und Baubereich

Saarbrücker Immobilienverwaltungs- und Baubetreuungsgesellschaft mbH	190
Saarbrücker gemeinnützige Siedlungsgesellschaft mbH	196
VIB Versicherungen und Immobilien, Beratungs- und Vermittlungsgesellschaft mbH	201
Gesellschaft für Kommunalanlagen und Beratung Saarbrücken mbH	204

V. Gesundheitswesen

Klinikum Saarbrücken gGmbH	209
Saarbrücker Winterberg Pflege gGmbH	214
Blutspendezentrale Saar-Pfalz gGmbH	218
Saarbrücker Winterberg Service GmbH	222
RDS Rettungsdienstlogistik und Service GmbH	225
Krankenhaus Beratungs- und Seminargesellschaft mbH	228
Rettungsdienstschule Saar gGmbH	232

VI. Sonstige Beteiligungen

Filmfestival Max-Ophüls-Preis gGmbH	236
Saar-Service GmbH	240
S2G Systèmes Service Groupe SAS	243
Vereinigte Feuerbestattung Saar GmbH	246

VII. Eigenbetriebe und Zweckverbände

Beteiligungsmanagementbetrieb der Landeshauptstadt Saarbrücken	254
Gebäudemanagementbetrieb der Landeshauptstadt Saarbrücken	259
Informations- und Kommunikationsinstitut der Landeshauptstadt Saarbrücken	261
Jugendhilfezentrum der Landeshauptstadt Saarbrücken	265
Zoologischer Garten der Landeshauptstadt Saarbrücken	272
Kommunale Abwassergesellschaft Saarbrücken mbH	277
Zentraler Kommunaler Entsorgungsbetrieb der Landeshauptstadt Saarbrücken	280
Zweckverband Kommunale Entsorgung Heusweiler	289
Entsorgungszweckverband Friedrichsthal	292
Zweckverband Entsorgung Kleinblittersdorf	295
Entsorgungszweckverband Völklingen	299
Ver- und Entsorgungszweckverband Lebach	303
Abwasserzweckverband Eppelborn	307
Abfallwirtschaftsgesellschaft Saarbrücken mbH	311
Lebacher Abfallzweckverband	315
Abfallzweckverband Eppelborn	318
SVI Gesellschaft zur Schlackenverwertung Illingen mbH	322
Entsorgungsverband Saar	325
Zweckverband Elektronische Verwaltung für Saarländische Kommunen	333

2. Verzeichnis der Abkürzungen

		Seite
AFZE	Abfallzweckverband Eppelborn	318
A.S.S. GmbH	Abfallwirtschaftsgesellschaft Saarbrücken mbH	311
AWZE	Abwasserzweckverband Eppelborn	307
BMS	Beteiligungsmanagementbetrieb der Landeshauptstadt Saarbrücken	254
BSZ Saar-Pfalz	Blutspendezentrale Saar-Pfalz gGmbH	218
CCS	Congress-Centrum Saar GmbH	167
City-Marketing	City-Marketing Saarbrücken GmbH	171
co.met	co.met GmbH	51
eGo Saar	Zweckverband elektronische Verwaltung für saarländische Kommunen	333
EGP	Entwicklungsgesellschaft Petrisberg mbH/ Gesellschaft für urbane Projektentwicklung	144
ESLL GbR	Energie SaarLorLux GbR	43
ESLL AG	Energie SaarLorLux AG	46
EVS	Entsorgungsverband Saar	325
EZF	Entsorgungszweckverband Friedrichsthal	292
EZV	Entsorgungszweckverband Völklingen	299
FVS	Fernwärme-Verbund Saar GmbH	ohne
GIU	Gesellschaft für Innovation und Unternehmensförderung mbH	144
GIU FM	Gesellschaft für Innovation und Unternehmensförderung mbH & Co Flächenmanagement Saarbrücken KG	147
GMS	Gebäudemanagementbetrieb der Landeshauptstadt Saarbrücken	259
GPL	Gewerbepark Lebach	110
GSS	Gesellschaft für Straßenbahnen im Saartal AG	23
GWE GmbH	Gemeindewerke Eppelborn Geschäftsführungsgesellschaft mbH	115
GWE KG	Gemeindewerke Eppelborn GmbH & Co. KG	118
GWH	Gemeindewerke Heusweiler GmbH	112
GWK GmbH	Gemeindewerke Kleinblittersdorf Geschäftsführungsgesellschaft mbH	129
GWK KG	Gemeindewerke Kleinblittersdorf GmbH & Co KG	132
IKS	Informations- und Kommunikationsinstitut der Landeshauptstadt Saarbrücken	261
IKSk	IKS kommunal GmbH	163
IZES gGmbH	Institut für ZukunftsEnergie- und Stoffstromsysteme gGmbH	73
JHZ S	Jugendhilfezentrum der Landeshauptstadt Saarbrücken	265
KBS	Gesellschaft für Kommunalanlagen und Beratung Saarbrücken mbH	204
KOAS	Kommunale Abwassergesellschaft Saarbrücken mbH	277
KBSG	Krankenhaus Beratungs- und Seminaregesellschaft mbH	228
LAZ	Lebacher Abfallzweckverband	315
Lupa	Projektgesellschaft Sanierung Ludwigsparkstadion mbH (Liquidation 16.12.2019)	ohne
MOP	Filmfestival Max Ophüls Preis gGmbH	236
RDS	RettungsDienstlogistik und Service GmbH	225
RDSchule Saar	Rettungsdienstschule Saar gGmbH	232
SB	Saarbahn GmbH	35
Saar-Bus	Saar-Bus GmbH (Liquidation 30.06.2019)	ohne
SaarLB	Landesbank Saar Girozentrale	ohne
Saarmesse	Saarmesse GmbH	175
Saarl. FV	Saarland Feuerversicherung AG	ohne
Saarl. LV	Saarland Lebensversicherung AG	ohne
SB Netz	Saarbahn Netz GmbH	31
SGS	Saarbrücker gemeinnützige Siedlungsgesellschaft mbH	196
SIB	Saarbrücker Immobilienverwaltungs- und Baubetreuungsgesellschaft mbH	190

SKS	Sparkasse Saarbrücken	182
S-Pro Finanz	Immobilien-, Beratungs- und Versicherungs-GmbH der Sparkasse Saarbrücken	186
SNS	Saarländische Nahverkehrs Service GmbH	40
SSG	Saar-Service GmbH	240
S2G	Systèmes Service Groupe SAS	243
SVI	SVI Gesellschaft zur Schlackenverwertung Illingen mbH	322
SWF GmbH	Stadtwerke Friedrichsthal Geschäftsführungs GmbH	121
SWF KG	Stadtwerke Friedrichsthal GmbH & Co. KG	125
SWK	Klinikum Saarbrücken gGmbH	209
SWL GmbH	Stadtwerke Lebach Geschäftsführungs GmbH	102
SWL KG	Stadtwerke Lebach GmbH & Co. KG	106
SWP	Saarbrücker Winterberg Pflege gGmbH	214
SWService	Saarbrücker Winterberg Service GmbH/ Klinikservice Saarbrücken GmbH	222
SWS Bäder	Stadtwerke Saarbrücken Bäder GmbH	77
SWS Cons	Stadtwerke Saarbrücken Consulting GmbH	64
SWS GmbH	Stadtwerke Saarbrücken GmbH	18
SWS H	Stadtwerke Saarbrücken Holding GmbH	15
SWS Konz	Stadtwerke Saarbrücken (Konzern)	12
SWS Netz	Stadtwerke Saarbrücken Netz AG	67
SWS BG	Stadtwerke Saarbrücken Beteiligungsgesellschaft mbH	97
TNA	Talsperren- und Grundwasser Aufbereitungs- und Vertriebsgesellschaft mbH	60
VEL	Ver- und Entsorgungszweckverband Lebach	303
VFS	Vereinigte Feuerbestattung Saar GmbH	246
VIB	Versicherungen Immobilien, Beratungs-Vermittlungsgesellschaft mbH	201
VSE	VSE Aktiengesellschaft (zuvor Vereinigte Saarländische Elektrizitätswerke)	27
WPS BG	Windpark Saar Beteiligungsgesellschaft mbH, Merzig	94
WPS Repower	Windpark Saar GmbH & Co. Repower KG, Freisen	87
WPSRepowerGF	Windpark Saar Repower Geschäftsführungsgesellschaft mbH	81
WPS 2016 GF	Windpark Saar 2016 Geschäftsführungsgesellschaft mbH	84
WPS 2016	Windpark Saar 2016 GmbH & Co.KG	90
WWB	Wasserwerk Bliestal GmbH Saarbrücken	55
ZBB	Zentrum für Bildung und Beruf Saar gGmbH in Burbach	159
ZEK	Zweckverband Entsorgung Kleinblittersdorf	295
ZGS	Zoologischer Garten der Landeshauptstadt Saarbrücken	272
ZKE	Zentraler Kommunaler Entsorgungsbetrieb Landeshauptstadt Saarbrücken	280
ZKE Heusweiler	Zweckverband Kommunale Entsorgung Heusweiler	289
ZV-SKS	Sparkassenzweckverband Saarbrücken	179

3. Rechtsgrundlagen

**Auszüge aus dem Kommunaleselbstverwaltungsgesetz (KSVG) vom 15. Januar 1964
in der Fassung der Bekanntmachung vom 27. Juni 1997 (Amtsbl. S. 682),
zuletzt geändert durch das Gesetz vom 15. Juni 2016 (Amtsbl. I S. 840)**

§ 35 - Vorbehaltene Aufgaben

Nr. 19

die Errichtung, Übernahme und Erweiterung, die Änderung der Rechtsform und die vollständige oder teilweise Veräußerung von öffentlichen Einrichtungen und Unternehmen;

Nr. 20

die unmittelbare und mittelbare Beteiligung, die Änderung und die vollständige oder teilweise Veräußerung einer solchen Beteiligung an einem Unternehmen in einer Rechtsform des privaten Rechts;

§ 108 - Zulässigkeit wirtschaftlicher Betätigung

(1) Die Gemeinde darf wirtschaftliche Unternehmen ungeachtet ihrer Rechtsform nur errichten, übernehmen, erweitern oder sich an solchen beteiligen, wenn

1.

der öffentliche Zweck das Unternehmen rechtfertigt,

2.

das Unternehmen nach Art und Umfang in einem angemessenen Verhältnis zu der Leistungsfähigkeit der Gemeinde und zum voraussichtlichen Bedarf steht,

3.

der öffentliche Zweck nicht ebenso gut und wirtschaftlich durch einen privaten Dritten erfüllt wird oder erfüllt werden kann.

(2) Als nicht wirtschaftliche Unternehmen im Sinne dieses Abschnitts gelten

1.

Einrichtungen des Bildungs-, Gesundheits- und Sozialwesens, der Kultur, des Sports, der Erholung, der Freizeitgestaltung, der Abfallbeseitigung, der Abwasserbeseitigung sowie Einrichtungen ähnlicher Art,

2.

Einrichtungen, die als Hilfsbetriebe ausschließlich der Deckung des Eigenbedarfs kommunaler Körperschaften dienen.

(3) Durch den öffentlichen Zweck auch gerechtfertigt sind mit der Haupttätigkeit des Unternehmens verbundene Tätigkeiten, die üblicherweise im Wettbewerb zusammen mit der Haupttätigkeit erbracht werden; mit der Ausführung dieser Tätigkeiten sollen die Unternehmen private Dritte beauftragen. Sind an einem Unternehmen Private beteiligt, reicht es aus, wenn ein Anteil von Leistungen an der Gesamtleistung des Unternehmens, der der Höhe der kommunalen Beteiligung entspricht, durch den öffentlichen Zweck gerechtfertigt ist. Alle Tätigkeiten oder Tätigkeitsbereiche, mit denen die Gemeinde an dem vom Wettbewerb beherrschten Wirtschaftsleben teilnimmt, um ausschließlich Gewinn zu erzielen, entsprechen keinem öffentlichen Zweck.

(4) Die Gemeinde darf mit ihren Unternehmen außerhalb des Gemeindegebiets tätig werden, wenn

1.

die Voraussetzungen des Absatzes 1 vorliegen und

2.

keine betroffene kommunale Gebietskörperschaft aus berechtigten Interessen widerspricht. Bei

gesetzlich liberalisierten Tätigkeiten gelten nur die Interessen als berechtigt, die nach den hierfür maßgeblichen Vorschriften eine Einschränkung des Wettbewerbs zulassen.

(5) Vor der Entscheidung über die Errichtung, Übernahme und wesentliche Erweiterung von wirtschaftlichen Unternehmen sowie der unmittelbaren oder mittelbaren Beteiligung an ihnen ist der Gemeinderat auf der Grundlage einer Marktanalyse umfassend über die Chancen und Risiken der beabsichtigten unternehmerischen Betätigung sowie über deren Auswirkungen auf das Handwerk und die mittelständische Wirtschaft zu unterrichten. Vor der Befassung im Gemeinderat ist den Kammern der gewerblichen Wirtschaft und der freien Berufe sowie der Arbeitskammer Gelegenheit zur Stellungnahme zur Marktanalyse zu geben, soweit ihr Geschäftsbereich betroffen ist. Die Stellungnahmen sind dem Gemeinderat zur Kenntnis zu geben.

(6) Die Gemeinden sollen in regelmäßigen Zeitabständen prüfen, inwieweit wirtschaftliche Unternehmen materiell privatisiert werden können. Hierbei ist privaten Dritten die Möglichkeit zu geben darzulegen, ob und wie sie die dem öffentlichen Zweck dienende wirtschaftliche Betätigung ebenso gut und wirtschaftlich erfüllen können. Über das Ergebnis ist der Kommunalaufsicht zu berichten

(7) Bankunternehmen darf die Gemeinde nicht errichten, übernehmen oder betreiben. Für die öffentlichen Sparkassen gelten die besonderen Vorschriften.

§ 109 - Eigenbetriebe und sonstige Unternehmen ohne eigene Rechtspersönlichkeit mit Sonderrechnung

(1) Die gemeindlichen Unternehmen ohne eigene Rechtspersönlichkeit können als Eigenbetriebe geführt werden. Das Nähere regeln die Eigenbetriebsverordnung und die Betriebsatzung.

(2) Für jeden Eigenbetrieb ist ein Werksausschuss (§ 48) zu bilden; für mehrere Eigenbetriebe kann ein gemeinsamer Werksausschuss gebildet werden.

(3) Wirtschaftsführung, Vermögensverwaltung und Rechnungslegung jedes Eigenbetriebs sind so einzurichten, dass sie eine gesonderte Beurteilung der Betriebsführung und des Ergebnisses ermöglichen.

(4) Unternehmen der Gemeinde ohne eigene Rechtspersönlichkeit können unter vollständiger und mit Zustimmung der Kommunalaufsichtsbehörde unter teilweiser Anwendung der für Eigenbetriebe geltenden Vorschriften über die Wirtschaftsführung und das Rechnungswesen geführt werden.

§ 110 - Unternehmen in Privatrechtsform

(1) Die Gemeinde darf ein Unternehmen in einer Rechtsform des privaten Rechts nur errichten, übernehmen, erweitern oder sich daran beteiligen, wenn

1.

ein wichtiges Interesse der Gemeinde vorliegt,

2.

die Haftung und die Einzahlungsverpflichtung der Gemeinde auf einen ihrer Leistungsfähigkeit angemessenen Betrag begrenzt wird,

3.

die Gemeinde einen angemessenen Einfluss, insbesondere im Aufsichtsrat oder entsprechenden Überwachungsorgan, erhält,

4.

aufgrund des Gesellschaftsvertrags oder der Satzung gewährleistet ist, dass der Jahresabschluss und der Lagebericht, soweit nicht weitergehende gesetzliche Vorschriften gelten oder andere gesetzliche Vorschriften entgegenstehen, entsprechend den Vorschriften des Dritten Buches des Handelsgesetzbuches für große Kapitalgesellschaften aufgestellt und geprüft werden.

(2) Die Gemeinde kann einzelne Geschäftsanteile an einer eingetragenen Kreditgenossenschaft erwerben, wenn eine Nachschusspflicht ausgeschlossen oder die Haftsumme auf einen bestimmten Betrag beschränkt ist.

§ 111 - Mehrheitsbeteiligungen

(1) Unbeschadet des § 110 darf eine Gemeinde ein Unternehmen in einer Rechtsform des privaten Rechts nur errichten, übernehmen, erweitern oder sich daran beteiligen, soweit nicht weitergehende gesetzliche Vorschriften gelten oder andere gesetzliche Vorschriften entgegenstehen, wenn im Gesellschaftsvertrag oder in der Satzung

1.

der Gegenstand des Unternehmens konkret bezeichnet und nachhaltig auf den öffentlichen Zweck ausgerichtet ist;

2.

geregelt ist, dass die Gesellschafterversammlung oder das entsprechende Organ auch beschließt über

a) die Aufnahme neuer Geschäftszweige innerhalb des Rahmens des Unternehmensgegenstands und die Aufgabe vorhandener Geschäftszweige,

b) die Gründung, den Erwerb und die vollständige oder teilweise Veräußerung eines Unternehmens,

c) den Erwerb, die Veränderung und die vollständige oder teilweise Veräußerung von Beteiligungen an anderen Unternehmen,

d) den Abschluss, die Änderung und die Kündigung von Unternehmensverträgen,

e) die Feststellung und die Änderung des Wirtschaftsplans,

f) die Feststellung des Jahresabschlusses und die Behandlung des Ergebnisses,

g) die Bestellung und die Abberufung der Geschäftsführerinnen oder Geschäftsführer, soweit dies nicht der Gemeinde vorbehalten ist, sowie die Entlastung derselben,

h) die Bestellung und die Abberufung von Mitgliedern des Aufsichtsrats oder entsprechenden Überwachungsorgans von Beteiligungsunternehmen;

3.

geregelt ist, dass in sinnvoller Anwendung der für Eigenbetriebe geltenden Vorschriften für jedes Wirtschaftsjahr ein Wirtschaftsplan aufgestellt, der Wirtschaftsführung eine fünfjährige Finanzplanung zugrunde gelegt und der Gemeinde zur Kenntnis gebracht werden;

4.

geregelt ist, dass

a) die Rechte nach § 53 Abs. 1 des Haushaltsgrundsatzgesetzes ausgeübt und
b) ihr und dem Landesverwaltungsamt (§ 123 Abs. 4) die in § 54 des Haushaltsgrundsatzgesetzes vorgesehenen Befugnisse eingeräumt werden;

5.

geregelt ist, dass § 286 Abs. 4 des Handelsgesetzbuches keine Anwendung findet.

(2) Absatz 1 gilt nur, wenn der Gemeinde allein oder zusammen mit anderen Gemeinden, Gemeindeverbänden oder Zweckverbänden die Mehrheit der Anteile an dem Unternehmen gehören. Als Anteile gelten auch Anteile, die Unternehmen in einer Rechtsform des privaten Rechts gehören, an denen Gemeinden, Gemeindeverbände oder Zweckverbände allein oder zusammen mit Mehrheit beteiligt sind.

(3) Ist eine Beteiligung der Gemeinde an einem Unternehmen in einer Rechtsform des privaten Rechts keine Mehrheitsbeteiligung im Sinne des Absatzes 2, so soll die Gemeinde, soweit ihr Interesse dies erfordert, darauf hinwirken, dass in den Gesellschaftsvertrag oder in die Satzung die Regelungen des Absatzes 1 aufgenommen werden.

§ 112 -Mittelbare Beteiligungen

(1) Die Gemeinde darf der Beteiligung eines Unternehmens in einer Rechtsform des privaten Rechts, an dem ihr allein oder zusammen mit anderen Gemeinden, Gemeindeverbänden oder Zweckverbänden die Mehrheit der Anteile gehören, an einem anderen Unternehmen in einer Rechtsform des privaten Rechts nur zustimmen, wenn

1.

die Voraussetzungen des § 110 Abs. 1 Nr. 2 bis 4 und

2.

bei einer Beteiligung mit der Mehrheit der Anteile an dem anderen Unternehmen auch die Voraussetzungen des § 111

vorliegen. § 111 Abs. 2 Satz 2 gilt entsprechend.

(2) Absatz 1 gilt entsprechend für Unterbeteiligungen weiterer Stufen.

§ 113 - Veräußerung von Unternehmen und Beteiligungen

Die vollständige oder teilweise Veräußerung eines Unternehmens oder einer unmittelbaren oder mittelbaren Beteiligung an einem Unternehmen in einer Rechtsform des privaten Rechts sowie andere Rechtsgeschäfte und Maßnahmen, durch welche die Gemeinde ihren Einfluss verliert oder vermindert, sind nur zulässig, wenn die Erfüllung der Aufgaben der Gemeinde nicht beeinträchtigt wird.

§ 114 - Vertretung der Gemeinde in Unternehmen in Privatrechtsform

(1) Die Bürgermeisterin oder der Bürgermeister vertritt die Gemeinde in der Gesellschafterversammlung oder in dem entsprechenden Organ eines Unternehmens in einer Rechtsform des privaten Rechts, an dem die Gemeinde beteiligt ist. Dies gilt auch dann, wenn der Gemeinde das Recht eingeräumt ist, ein Mitglied des Aufsichts-

rats oder entsprechenden Überwachungsorgans zu entsenden oder vorzuschlagen. Die Bürgermeisterin oder der Bürgermeister kann mit Zustimmung des Gemeinderats eine besondere Vertreterin oder einen besonderen Vertreter bestellen, soweit nicht andere gesetzliche Vorschriften entgegenstehen; diese oder dieser ist an die Weisungen der Bürgermeisterin oder des Bürgermeisters gebunden.

(2) Stehen der Gemeinde weitere Vertreterinnen oder Vertreter in einem Organ nach Absatz 1 zu, so werden diese vom Gemeinderat widerruflich bestellt. Ergibt sich hierbei keine Einigung, so werden die weiteren Vertreterinnen oder Vertreter auf Grund von Wahlvorschlägen nach den Grundsätzen der Verhältniswahl unter Bindung an die Wahlvorschläge gewählt. Das Wahlergebnis ist dabei nach dem Höchstzahlverfahren nach d'Hondt festzustellen.

(3) Absatz 2 gilt entsprechend, wenn der Gemeinde das Recht eingeräumt ist, einen oder mehrere Vertreterinnen oder Vertreter für den Vorstand oder ein entsprechendes Organ zu bestellen.

(4) Die Vertreterinnen oder Vertreter der Gemeinde in der Gesellschafterversammlung oder in dem entsprechenden Organ eines Unternehmens in einer Rechtsform des privaten Rechts, an dem die Gemeinde beteiligt ist, sind in den dem Gemeinderat oder seiner Ausschüsse obliegenden Angelegenheiten an die Beschlüsse des Gemeinderats und seiner Ausschüsse und an die Weisungen der Gemeinde gebunden.

(5) Werden Vertreterinnen oder Vertreter der Gemeinde aus einer Tätigkeit nach den Absätzen 1 bis 4 haftbar gemacht, so hat ihnen die Gemeinde den Schaden zu ersetzen, es sei denn, dass sie ihn vorsätzlich oder grob fahrlässig herbeigeführt haben. Auch in diesem Fall ist die Gemeinde schadensersatzpflichtig, wenn die Vertreterinnen oder Vertreter nach Beschlüssen des Gemeinderats oder seiner Ausschüsse oder nach Weisung gehandelt haben.

§ 115 - Unterrichtungspflicht und Beteiligungsbericht

(1) Die Vertreterinnen oder Vertreter der Gemeinde in den in § 114 genannten Organen haben die Gemeinde über alle wichtigen Angelegenheiten des Unternehmens zu unterrichten. Auf Beschluss des Gemeinderats oder auf Verlangen von mindestens einem Viertel der gesetzlichen Zahl der Mitglieder des Gemeinderats haben die Vertreterinnen oder Vertreter dem Gemeinderat oder einem von ihm bestimmten Ausschuss über alle Angelegenheiten Auskunft zu geben. Unterrichtungspflicht und Auskunftsrecht bestehen nur, soweit nicht gesetzliche Vorschriften entgegenstehen.

(2) Die Gemeinde hat jährlich einen Bericht über ihre unmittelbaren und mittelbaren Beteiligungen an Unternehmen in einer Rechtsform des privaten Rechts zu erstellen. Der Beteiligungsbericht soll für jedes Unternehmen mindestens darstellen

a) den Gegenstand des Unternehmens, die Beteiligungsverhältnisse, die Zusammensetzung

der Organe, die Beteiligungen des Unternehmens,

b) die Erfüllung des öffentlichen Zwecks,

c) in Grundzügen den Geschäftsverlauf für das jeweils letzte Geschäftsjahr, die Vermögens-, Finanz- und Ertragslage sowie die voraussichtliche Entwicklung des Unternehmens.

Für ein Unternehmen, an dem der Gemeinde nicht mehr als ein Viertel der Anteile gehört, kann von der Darstellung zu Buchstabe c abgesehen werden.

Die Einsicht in den Beteiligungsbericht ist jeder Einwohnerin und jedem Einwohner gestattet. Auf die Möglichkeit zur Einsichtnahme ist in geeigneter Weise öffentlich hinzuweisen.

(3) Der Beteiligungsbericht ist der Kommunalaufsichtsbehörde im Jahr der Aufstellung vorzulegen.

§ 116 - Wirtschaftsgrundsätze

Wirtschaftliche Unternehmen sind nach betriebswirtschaftlichen Grundsätzen so zu führen, dass der öffentliche Zweck nachhaltig erfüllt wird. Sie sollen einen Ertrag für den Haushalt der Gemeinde abwerfen, soweit dadurch die Erfüllung des öffentlichen Zwecks nicht beeinträchtigt wird.

§ 117

(aufgehoben)

§ 118 - Anzeigepflicht und Befreiung

(1) Entscheidungen der Gemeinde über

1.

die vollständige Anwendung der für Eigenbetriebe geltenden Vorschriften über die Wirtschaftsführung und das Rechnungswesen auf Unternehmen ohne eigene Rechtspersönlichkeit,

2.

die Errichtung, Übernahme, wesentliche Erweiterung, Änderung der Rechtsform und vollständige oder teilweise Veräußerung eines Unternehmens,

3.

die unmittelbare oder mittelbare Beteiligung, die Änderung und die vollständige oder teilweise Veräußerung einer solchen Beteiligung an einem Unternehmen in einer Rechtsform des privaten Rechts,

4.

den Abschluss von Rechtsgeschäften und sonstige Maßnahmen, die ihrer Art nach geeignet sind, den Einfluss der Gemeinde auf das Unternehmen zu mindern oder zu beseitigen oder die Ausübung von Rechten aus der Beteiligung zu beschränken, sind der Kommunalaufsichtsbehörde unverzüglich, mindestens einen Monat vor Beginn des Vollzugs, schriftlich anzuzeigen. Aus der Anzeige muss zu ersehen sein, ob die gesetzlichen Voraussetzungen erfüllt sind.

(2) Sind nach Feststellung der Kommunalaufsichtsbehörde Voraussetzungen des § 108 Abs. 1 bis 5 nicht erfüllt, kann das Ministerium für Inneres und Sport im Einvernehmen mit dem Ministerium für Wirtschaft und Wissenschaft auf Antrag der Gemeinde aus Gründen überwiegenden öffentlichen Interesses hiervon Befreiung erteilen. Der Antrag ist zu begründen und mit einer Stellungnahme der Kommunalaufsichtsbehörde zu versehen. Die Befreiung kann mit Bedingungen und Auflagen verbunden werden.

4. Prüfgesellschaften bei den Beteiligungsgesellschaften, Zweckverbänden und Eigenbetrieben der Landeshauptstadt Saarbrücken

	2012	2013	2014	2015	2016	2017	2018	2019	Bilanzsumme 2019 / T €
SW Holding (Konzern)	PWC			EY					537.401
SW GmbH	PWC			EY					211.254
GSS	EY			PWC					55.966
Saarbahn Netz	EY			PWC					174.457
Saarbahn	EY			PWC					31.299
SW Netz AG	PWC			EY					242.059
ESLL	Deloitte		EY						205.040
SW-BG	DFP			UKP					9.804
WWB	EY			PWC					11.064
SW Bad	EY			PWC					1.073
KBS	PWC			W+ST					21.261
GIU	KPMG			UKP					5.306
GIU FM	KPMG			UKP					160.239
IKS Kommunal	PWC			UKP					2.809
ZBB	W+ST			UKP					9.632
Saarmesse	Ernst & Young			Hafner					683
SKS	Sparkassen- und Giroverband Saar								7.971.200
SIB	Domizil			PWC					49.238
SGS	Domizil			PWC					210.677
VIB				PWC					291
SWK	KPMG			W+ST					120.724
BSZ Saar-Pfalz	W+ST			Solidaris					2.518
SWP	KPMG			W+ST					3.426
SWSservice	KPMG			W+ST					1.499
A.S.S. GmbH	W+ST			MRTH		W+ST			5.667
ZKE	MRTH			W+ST					418.499
BMS	W+ST			Hafner					810
KOAS	Fess & Kollegen			MRTH		W+ST			279
IKS	PWC			UKP					14.560
VFS	Public Audit Revision							W+ST	4.609
ZGS	KPMG			UKP					15.468
JHZ	THS	UKP			W+ST				2.923
GMS	PKF			W+ST					-
Filmfestival MOP	Fess & Kollegen			Hafner					290
Bilanzsumme 2019 insgesamt									10.502.025
Bilanzsumme ohne Sparkasse									2.530.825
Aufgliederung der Bilanzsumme die einzelnen Prüfgesellschaften									
									Betra
PwC									534.065
Ernst & Young									1.195.754
W + ST Publica Revision									578.887
Solidaris									2.518
Ulrich, Kraus & Partner (UKP)									217.818
Hafner									1.783
Bilanzsumme 2019 insgesamt									2.530.825

5. Besetzung von Aufsichtsratsgremien Stand Juli 2021

OB Uwe Conradt	City-Marketing, ESLL, GIU, GIU FM, GMS, GSS, KBS, MOP, Saarmesse, SGS, SIB, SKS, SWS Bad, SWS GmbH, SWS Holding, SWS Netz AG, VIB, ZKE, ZV-SKS
Bm. Barbara Meyer-Gluiche	SB, SB Netz
Bg. Thomas Brück	GSS, JHZ S, SGS, SIB, SWS-GMBH, TNA, WWB, ZGS,
Bg. Tobias Raab	BMS, BSZ, Co.met GmbH, IKS, IKSk, SWK, SWService, SWP, VFS, ZBB, ZKE
Sascha Grimm	A.S.S., KOAS, SSG
CDU	
Florian Bauer	City-Marketing, GWH, GWH GmbH, SWS Bad, SWS BG, ZGS, ZKE Heusweiler
Dr. Gerd Bauer	CCS, GIU, GIU FM, SB Netz, SKS
Alexander Bersin	AFZE, AWZE, GWE, GWE GmbH, IKS, IKSk Saarmesse, SWS GmbH, WWB,
Edith Eckert	SB, SGS, SIB, SWK, SWP, SWService, ZKE
Wolfgang Hanauer	AFZE, City-Marketing, LAZ, SWL GmbH, SWL KG, VEL, VFS, ZGS
Gabriele Herrmann	BMS, City-Marketing, GMS, Saarmesse, SWK, SWS GmbH, SWS Holding, ZV-SKS
Hermann Hoffmann	SB, SB Netz, SNS, SKS, SWS GmbH, ZV-SKS
Alexander Keßler	BMS, ESLL, GIU, GIU FM, KBS, SWS BG, SWS Holding, SWS Netz AG
Dr. Volker Krämer	A.S.S., Co.met, IKS, IKSk, KOAS, TNA, ZKE, ZV-SKS
Andreas Neumüller	GIU, GIU FM, SGS, SIB, ZBB
Dr. Georg Nienaber	GSS, IKS, IKSk, SB, SB Netz, SNS
Dr. Sirin Özfirat	EZF, GSS, MOP, SB, SWF GmbH, SWF KG
Rainer Ritz	GMS, KBS, SB Netz, SGS, SIB, VIB, ZBB
Anke Schwindling	A.S.S., JHZ S, KOAS, SB, SWP, SWService, ZKE, ZV-SKS
Dr. Daniel Turchi	GMS, Saarmesse, SGS, SWS Bad, SWS BG; SWS Netz AG
Dr. Christel Weins	GSS, GWK, GWK GmbH, JHZ S, MOP, SWS Bad, WWB, ZEK
Ina Weißmann	BSZ, JHZ S, MOP, SB Netz, SWK, SWP, SWService, ZGS
Sascha Zehner	BMS, CCS, ESLL, Saarmesse, SWS GmbH, SWS Holding, SWS Netz AG
SPD	
Karin Altmeyer	GMS, KOAS, MOP, SWS Bad, TNA, WWB
Mirco Bertucci	BMS, CCS, JHZ S, Saarmesse, SGS, SIB, SWS GmbH, SWS Holding, VIB
Britta Blau	IKS, IKSk, SB, SB Netz, SGS, SWK, SWP, ZBB, ZV-SKS
Susanne Commerçon-Mohr	BMS, City-Marketing, GIU, GIU FM, SWS BG, SWS Holding, SWS Netz AG
Frank Durst	GWK, GWK GmbH, JHZ S, SKS, SWS Bad, ZEK, ZGS, ZV-SKS
Sascha Haas	GIU, GIU FM, SIB, SWS BG, SWS Netz AG, ZBB

Christine Jung	ESLL, GSS, SB, SB Netz, SNS, SWS GmbH, ZGS, ZKE
Claudia Kohde-Kilsch	BSZ, IKS, IKSk, SWS BG, WWB, ZGS, ZV-SKS
Patrick Kratz	City-Marketing, ESLL, IKS, IKSk, KBS,
Thomas Kruse	A.S.S., SB, SB Netz, SWS Bad, ZKE
Esther Lipka	Saarmesse, SKS, SWK, SWService,
Manfred Meinerzag	GMS, SB Netz
Susanne Nickolai	BMS, EZF, JHZ S, KBS, SWF GmbH, SWF KG, SWS GmbH, SWS Holding, SWS Netz AG
Regina Schäfer-Maier	A.S.S., GMS, GSS, JHZ S, MOP, SGS, SIB, ZEK, ZKE
Theo Schmitt	AFZE, AWZE, GWE, GWE GmbH, LAZ, SGS, SWL GmbH, SWL KG, VEL, ZGS
Philipp Schneider	BMS, Co.met, EZV, SB, SB Netz, SNS, SWS GmbH, SWS Holding, SWS Netz AG, VFS,
Reiner Schwarz	GMS, KBS, KOAS, SB, SB Netz, ZKE, ZV-SKS
Bernd Weber	GIU, GIU FM, GSS, GWH, SWS BG, TNA, WWB
Mirko Wirschum	City-Marketing, IKS, IKSk, GMS, MOP, Saarmesse, SWK, SWP, SWService
B 90 / Die Grünen	
Yvonne Brück	A.S.S., ESLL, SB, SKS, SWS Netz, WWB
Margret Berwian	EFZ, GMS, SIB, SNS, SWS GmbH, SWP, SWService,
Thomas Brass	GSS, MOP, SGS, SIB, SWK, SWP, VIB, ZGS,
Jeanne Dillschneider	Co.met, GIU, GIU FM, IKS, IKSk, JHZ S, SB, WWB,
Heiner Engelhardt	JHZ S, KBS, Saarmesse, SB, SB Netz, SWS BG, ZBB
Xenia Forsch-Löckmann	SWS GmbH
Axel Klaus	SWF GmbH, SWF KG, SWL GmbH, SWL KG, ZKE Heusweiler
Dr. Jérôme Didier Lange	SWK, SWS GmbH, SWS Netz AG, ZV-SKS
Wolfgang Ost	City-Marketing, LAZ, Saarmesse, SB Netz, SWS Bad, SWService,
Claudia Schmelzer	AFZE, AWZE, BMS, GWE, GWE GmbH, KOAS, SWS Holding, SWS BG, ZKE
Claus Schrick	BMS,GMS, GSS, IKS, IKSk, KBS, SWS Bad, SWS Holding,
Patricia Schumann	GIU, GIU FM, Saarmesse, SGS, SIB, SWS BG, ZGS
Tim Vollmer	GWK, GWK GmbH, SB Netz, SGS, ZEK
Anja Wagner	A.S.S., KOAS, MOP, SB Netz, TNA, ZKE, ZV-SKS
Die Linke	
Michael Bleines	SWS GmbH, SWS Netz
Willi Edelbluth	SB, SGS
Jasmin Pies	ZV-SKS
FDP	
Dr. Helmut Isringhaus	SWS BG
Heike Müller	
Hermann Simon	City-Marketing, SB, SB Netz
Die Fraktion	
Michael Franke	
Sven Sonnhalter	
AfD-Stadtratsfraktion	
Bernd-Georg Krämer	
Stephan-Jürgen Beckmann	SB
Freie Saarbrücker-Stadtratsfraktion	
Boris Gamanov	ZV-SKS
Werner-Heinz Schwaben	SB-Netz

I

Versorgungs- und Verkehrsbereich

Stadtwerke Saarbrücken Holding GmbH (Konzern)

Hohenzollernstraße 104 - 106
66117 Saarbrücken
www.saarbruecker-stadtwerke.de

Tel. 0681/587-0
Fax 0681/587-2202
Email: info@sw-sb.de

1. Vermögens-, Finanz- und Ertragslage (Konzern)

AKTIVA	2019 T€	2018 T€	Abw. absolut	Abw. in %
Immaterielles Vermögen	4.187	3.102	1.085	35
Sachanlagen	450.602	458.781	-8.179	-2
Finanzanlagen	30.537	30.432	105	0
ANLAGEVERMÖGEN	485.326	492.315	-6.989	-1
Vorräte	8.238	7.262	976	13
Forderungen und sonstige Vermögensgegenstände	41.701	43.226	-1.525	-4
Wertpapiere	23	8	15	188
Flüssige Mittel	779	12.239	-11.460	-94
UMLAUFVERMÖGEN	50.741	62.735	-11.994	-19
RAP	1.334	1.024	310	30
Aktiver Unterschiedsbetrag aus der Vermögensverrechnung	0	0	0	0
BILANZSUMME	537.401	556.074	-18.673	-3

PASSIVA	2019 T€	2018 T€	Abw. absolut	Abw. in %
Gezeichnetes Kapital	2.556	2.556	0	0
Rücklagen	122.480	122.480	0	0
Bilanzverlust	-57.991	-59.800	1.809	-3
Ausgleichsposten für Anteile anderer Gesellschafter	23.458	23.458	0	0
EIGENKAPITAL	90.503	88.694	1.809	2
Sonderposten	116.389	127.287	-10.898	-9
Empfangene Ertragszuschüsse	403	684	-281	-41
Rückstellungen	215.251	198.829	16.422	8
Verbindlichkeiten	114.215	140.547	-26.332	-19
- kurzfristig	48.190	48.190	0	0
- langfristig	92.357	92.357	0	0
FREMDKAPITAL	329.466	339.376	-9.910	-3
RAP	640	33	607	1.839
BILANZSUMME	537.401	556.074	-18.673	-3

Zum 31.12.2019 betrug die Konzernbilanzsumme der SW Holding rd. 537,4 Mio. EUR (Vj. 556,1 Mio. EUR). Das Anlagevermögen ist von 492,3 Mio. EUR auf rd. 485,3 Mio. EUR gesunken, was im Wesentlichen aus höheren Abschreibungen als den getätigten Investitionen resultiert. Das Umlaufvermögen inklusive der Rechnungsabgrenzungen ist insbesondere in Folge des Rückgangs der Forderungen aus Lieferungen und Leistungen sowie der liquiden Mittel von 63,8 Mio. EUR auf 52,1 Mio. EUR gesunken. Das Konzerneigenkapital ist von 88,7 Mio. EUR

auf 90,5 Mio. EUR gestiegen. Der Sonderposten für Investitionszuschüsse sowie die sonstigen empfangenen Ertragszuschüsse bilden mit 116,8 Mio. EUR (Vj. 128,0 Mio. EUR) ein Potential, das in den Folgejahren ertragswirksamen Auflösungen führen wird. Somit ergibt sich unter Einbeziehung des Konzerneigenkapitals sowie 65 % des Sonderpostens abzüglich der Forderungen gegenüber der Landeshauptstadt Saarbrücken eine wirtschaftliche Eigenkapitalquote von insgesamt 30,6 % (Vj. 30,6 %).

Gewinn- und Verlustrechnung	2019 T€	2018 T€	Abw. absolut	Abw. in %
Umsatzerlöse	234.660	248.939	-14.279	-6
Bestandsveränderungen	573	-29	602	-2.076
aktivierte Eigenleistungen	2.159	2.029	130	6
sonst. betr. Erträge	18.926	15.971	2.955	19
Gesamtleistung	256.318	266.910	-10.592	-4
Materialaufwand	105.191	113.568	-8.377	-7
Personalaufwand	81.066	73.743	7.323	10
Abschreibungen	36.507	36.133	374	1
sonstiger betr. Aufwand	18.290	19.065	-775	-4
sonstige Steuern	400	401	-1	0
Betriebsergebnis	14.864	24.000	-9.136	-38
Beteiligungs- und Finanzergebnis	-10.402	-14.552	4.150	-29
Ertragsteuern	-1.574	-2.595	1.021	-39
Ausgleichszahlungen an außenstehende Aktionäre	-1.079	-1.594	515	-32
Jahresergebnis	1.809	5.259	-3.450	-66

Sonstige Wirtschaftszahlen	2019	2018	Abw. absolut	Abw. in %
Mitarbeiter (umgerechnet auf GTS)	1.048	1.000	48	5
davon Auszubildende/Trainees	55	61	-6	-10
Stand 30.06.2020:	1050	1042	8	1
davon Auszubildende/Trainees:	49	46	3	7
Investitionen (T€) (Anlagenzugänge ohne Finanzanlagen)	31.083	28.450	2.633	9

2. Geschäftsverlauf und weitere Entwicklung des Unternehmens

Die Geschäftstätigkeit des SW-Konzerns wird durch die Regulierung im Netzbereich der SW Netz sowie dem weiter steigenden Wettbewerb auf dem Energie- und Dienstleistungsmarkt beeinflusst. Zur Stabilisierung der erfolgreichen Unternehmensentwicklung sind die langfristig prognostizierten Ergebnisbeiträge der Eigenenerzeugung, die nachhaltigen Kostensenkungen und Erlöspotentiale im Rahmen der saarländischen Kooperation, innovative Dienstleistungen sowie die Effizienzsteigerungen der SW GmbH und ihrer Beteiligungsunternehmen unverzichtbar, um das Unternehmen nachhaltig wettbewerbsfähig auszurichten und damit Erträge und Arbeitsplätze zu sichern.

Die Entwicklung der künftigen Lage des Konzerns wird weiter geprägt von der fortschreitenden Liberalisierung der Verkehrsmärkte und einer nicht vollständig planbaren Zuwendungspolitik. Dies impliziert die Notwendigkeit, durch konsequente Effizienz- und Entwicklungsprogramme bei den Verkehrsbetrieben auf die neuen Marktanforderungen zu reagieren. Der langfristige Fortbestand des ÖPNV in gewohnter Qualität und Quantität wird auch zukünftig wesentlich von der Erreichung der dem Vergabevorgang zugrundeliegenden Rahmenkriterien sowie dem Fortbestand der bereits zugesagten Finanzierungsmittel bzw. der bedarfsgerechten Anpassung dieser Mittel abhängig sein.

Des Weiteren haben Zinsänderungseffekte der Pensionsrückstellungen erheblichen Einfluss auf finanzwirtschaftlichen Ergebnisse des Konzerns.

Das unter diesen Prämissen geplante Konzernergebnis ging für das Jahr 2020 von einem Fehlbetrag von 5,5 Mio. EUR aus.

Neben der Verschiebung von bereits für das Jahr 2019 geplanten Revisionsarbeiten an einem Kraftwerk auf das Jahr 2020 und durch die im Kontext mit der SarS-CoV-2 Pandemie aufgetretenen Risiken geht die Geschäftsführung gegenwärtig davon aus, dass sich das Ergebnis zur Planung deutlich verschlechtern wird.

Unter der Annahme, dass ein Teil der Einnahmehausfälle im Verkehrsbereich durch die von Bund und Ländern diskutierten Finanzhilfen ausgeglichen wird, führen die adressierten Markt- und Kundenrisiken im Jahr 2020 voraussichtlich zu einem Fehlbetrag von ca. 12,5 Mio. EUR. Die genaue Analyse der Auswirkungen unterliegt dabei einem dynamischen Verlauf und ist von wesentlichen Unsicherheiten geprägt.

Mittelfristig wird mit einer deutlichen Verbesserung der Ergebnisse gerechnet. Während für das Jahr 2021 noch ein leicht negatives Jahresergebnis prognostiziert wird, werden in den Folgejahren deutlich positive Ergebnisse erwartet. Die Entwicklung der künftigen Lage des Konzerns wird weiter geprägt von der fortschreitenden Liberalisierung der Verkehrsmärkte und einer nicht vollständig planbaren Zuwendungspolitik. Dies impliziert die Notwendigkeit, durch konsequente Effizienz- und Entwicklungsprogramme bei den Verkehrsbetrieben auf die neuen Marktanforderungen zu reagieren.

Der langfristige Fortbestand des ÖPNV in gewohnter Qualität und Quantität wird jedoch auch zukünftig wesentlich von Erreichung der dem Vergabevorgang zugrundeliegenden Rahmenkriterien sowie dem Fortbestand der bereits zugesagten Finanzierungsmittel abhängig sein. Des Weiteren haben Zinsänderungseffekte im Bereich der Pensionsrückstellungen einen erheblichen Einfluss auf die finanzwirtschaftlichen Ergebnisse der Gesellschaft. Die wirtschaftliche Bewertung der Entwicklungspotentiale sowie der Risiken wird nach Einschätzung der Geschäftsführung dazu führen, dass die SW Holding gemäß aktueller Planungen in 2019 ein negatives Konzernergebnis ausweisen wird.

Stadtwerke Saarbrücken Holding GmbH

Hohenzollernstraße 104 - 106
66117 Saarbrücken
www.saarbruecker-stadtwerke.de

Tel. 0681/587-0
Fax 0681/587-2202
Email: info@sw-sb.de

1. Geschäftsführung

Dr.-Ing. Thomas Severin (bis 31.12.2019)
Ass. jur. Peter Edlinger
Dipl.-Ing. (FH) Franz-Josef Johann (ab 01.07.2019)

2. Gründung der Gesellschaft 1995

3. Gezeichnetes Kapital der Gesellschaft 2.556.459 €

4. Beteiligungsverhältnisse

Landeshauptstadt Saarbrücken 100%

5. Unternehmensgegenstand

Die Gesellschaft hält die Beteiligungen der Landeshauptstadt Saarbrücken an der Stadtwerke Saarbrücken GmbH und an der Saarbahn Netz GmbH.

6. Gesellschafterausschuss

§ 12 Gesellschaftsvertrag:

Dem Gesellschafterausschuss (GA) gehören die Oberbürgermeisterin der Landeshauptstadt Saarbrücken als Vorsitzende und die ordentlichen Mitglieder des Werksausschusses des Beteiligungsmanagementbetriebes der Landeshauptstadt Saarbrücken an. Jedes ordentliche Mitglied des Werksausschusses kann sich durch ein anderes Stadtratsmitglied vertreten lassen.

Mitglieder des Gesellschafterausschusses

Charlotte Britz, Oberbürgermeisterin,
Vorsitzende (bis 30.09.2019)
Uwe Conradt, Oberbürgermeister, Vorsit-
zender (seit 01.10.2019)
Dr. Gerd Bauer, CDU (bis 29.10.2019)
Peter Bauer, SPD (bis 12.06.2018)
Mirco Bertucci, SPD
Michael Bleines, Die Linke (seit
29.10.2019)
Yvonne Brück, B'90/die Grünen, stellv.
Vorsitzende (seit 29.10.2019)
Gabriele Herrmann, CDU (seit
29.10.2019)
Hermann Hoffmann, CDU (bis 29.10.2019)
Alexander Keßler, CDU (seit 29.10.2019)

Claudia Kohde-Kilsch, die Linke (bis
29.10.2019)
Susanne Nickolai, SPD (seit 29.10.2019)
Elisabeth Rammel, SPD (bis 29.10.2019)
Prof. Dr. Bernd Richter, Freie Wähler (bis
29.10.2019)
José Rodriguez Maicas, B'90/die Grünen
(bis 29.10.2019)
Philipp Schneider, SPD
Claus Schrick, B'90/die Grünen (seit
29.10.2019)
Sascha Zehner, CDU, stellv. Vorsitzender
(seit 29.10.2019)

7. Beteiligung an anderen Gesellschaften

Die SW Holding bildet mit folgenden Unternehmen einen Konzern:

Gesellschaft¹	Stammkapital	Anteil SW Holding
SW GmbH	41.470.885 €	100 %
Saarbahn Netz GmbH	818.067 €	40 %
		Anteil SW
Stadtwerke Saarbrücken Beteiligungsgesellschaft mbH		100 %
Stadtwerke Saarbrücken Netz AG		80 %
Stadtwerke Saarbrücken Consulting GmbH		100 %
Gesellschaft für Straßenbahnen im Saartal AG		90 %
Saarbahn Netz GmbH		60 %
co.met GmbH		100 %
Wasserwerk Bliestal GmbH Saarbrücken		87 %
		Anteil SW Netz
Stadtwerke Saarbrücken Bäder GmbH		100 %
		Anteil SB Netz
Saarbahn GmbH		100 %

8. Vermögens-, Finanz- und Ertragslage (GmbH)

AKTIVA	2019 T€	2018 T€	Abw. absolut	Abw. in %
Immaterielles Vermögen	0	0	0	0
Sachanlagen	0	0	0	0
Finanzanlagen	60.698	60.698	0	0
ANLAGEVERMÖGEN	60.698	60.698	0	0
Vorräte	0	0	0	0
Forderungen und sonstige Vermögensgegenstände	143	0	143	0
Flüssige Mittel	1	0	1	0
UMLAUFVERMÖGEN	144	0	144	0
RAP	0	0	0	0
BILANZSUMME	60.842	60.698	144	0
PASSIVA	2019 T€	2018 T€	Abw. absolut	Abw. in %
Gezeichnetes Kapital	2.557	2.557	0	0
Rücklagen	68.089	68.089	0	0
Bilanzverlust	-13.785	-13.679	-106	1
EIGENKAPITAL	56.861	56.967	-106	0
Sonderposten	0	0	0	0
Rückstellungen	22	17	5	29
Verbindlichkeiten	3.959	3.714	245	7
- kurzfristig	3.959	3.714	245	7
- langfristig	0	0	0	0
FREMDKAPITAL	3.981	3.731	250	7
RAP	0	0	0	0
BILANZSUMME	60.842	60.698	144	0
Gewinn- und Verlustrechnung	2019 T€	2018 T€	Abw. absolut	Abw. in %
Umsatzerlöse	0	0	0	0
Bestandsveränderungen	0	0	0	0
aktivierte Eigenleistungen	0	0	0	0
sonst. betr. Erträge	144	147	-3	-2
Gesamtleistung	144	147	-3	-2
Materialaufwand	0	0	0	0
Personalaufwand	0	0	0	0
Abschreibungen	0	0	0	0
sonstiger betr. Aufwand	188	200	-12	-6
sonstige Steuern	0	0	0	0
Betriebsergebnis	-44	-53	9	-17
Finanzergebnis	-62	-61	-1	2
Neutrales Ergebnis	0	0	0	0
Ertragsteuern	0	0	0	0
Jahresergebnis	-106	-114	8	-7

Stadtwerke Saarbrücken GmbH

Hohenzollernstraße 104 - 106
66117 Saarbrücken
www.saarbruecker-stadtwerke.de

Tel. 0681/587-0
Fax 0681/587-2202
Email: info@sw-sb.de

1. Geschäftsführung

Dr.-Ing. Thomas Severin, Sprecher (bis 31.12.2019)
Ass. jur. Peter Edlinger
Dipl.-Ing. (FH) Franz-Josef Johann (ab 01.07.2019)

2. Gründung der Gesellschaft

1962

3. Stammkapital der Gesellschaft

41.470.885 €

4. Beteiligungsverhältnisse

SW Holding GmbH	100 %	41.470.885 €
-----------------	-------	--------------

5. Unternehmensgegenstand

Gegenstand des Unternehmens ist – bei weitestgehender Schonung der natürlichen Umwelt und der vorhandenen Ressourcen an Energie und Wasser – die Erzeugung, der Bezug und die Bereitstellung versorgungswirtschaftlicher Produkte und Dienstleistungen, vorrangig für die Bevölkerung von Saarbrücken. Im Einzelnen handelt es sich um die folgenden Aufgaben:

- die Versorgung mit Energie und Wasser,
- die Gewinnung von Rohstoffen und Energie sowie die Umwandlung von Energien,
- die Verwertung von bei der Rohstoff- und Energiegewinnung sowie Energieumwandlung anfallenden Stoffen und Produkten,
- die Entsorgung von Abfallstoffen, Abwässern u. ä.,
- die Organisation und die Durchführung des öffentlichen Personennahverkehrs.

Der Unternehmensgegenstand schließt alle Geschäfte und Maßnahmen ein, die ihm mittelbar oder unmittelbar dienlich sind oder mit ihm zusammenhängen. Solche können u. a. sein:

- die Planung und die Durchführung von Bauleistungen aller Art,
- der Betrieb, die sonstige Nutzung sowie die Unterhaltung von Anlagen zur Ver- und Entsorgung sowie von Transportsystemen und Verkehrseinrichtungen, der Handel mit Einsatzstoffen und Recyclingprodukten,
- die Entwicklung und Vermarktung von Know-how, insbesondere die Beratung, die Konzeption, die Planung sowie die Projektsteuerung und -umsetzung,
- die Erbringung von Dienstleistungen in den vorstehenden Geschäftsfeldern, insbesondere die Durchführung von Geschäftsbesorgungen.

6. Aufsichtsrat

§ 9 (1) Gesellschaftsvertrag:

Der Aufsichtsrat besteht aus 21 Mitgliedern.

Er setzt sich zusammen aus Aufsichtsratsmitgliedern des Gesellschafters und der Arbeitnehmer.

Von der Stadt Saarbrücken wird die Oberbürgermeisterin entsandt.

Die übrigen Aufsichtsratsmitglieder des Gesellschafters werden von der Gesellschafterversammlung auf Vorschlag des

Stadtrates im Rahmen der gesetzlichen Bestimmungen gewählt.

Dies bedeutet, dass die Oberbürgermeisterin dem Aufsichtsrat kraft Amtes angehört. Ein Drittel der Mitglieder des Aufsichtsrates besteht aus Arbeitnehmervertretern, die von der Belegschaft direkt nach den Bestimmungen des Drittelbeteiligungsgesetzes gewählt werden. Die übrigen 13 Mitglieder des Aufsichtsrats werden von der Gesellschafterversammlung auf Vorschlag des Stadtrates gewählt.

Mitglieder des Aufsichtsrates:

Charlotte Britz, Oberbürgermeisterin, Vorsitzende (bis 30.09.2019)
Uwe Conradt, Oberbürgermeister, Vorsitzender (seit 06.12.2019)
Markus Först, AN-Vertreter, stellv. Vorsitzender
Alexander Bersin, CDU (seit 29.10.2019)
Mirco Bertucci, SPD
Michael Bleines, die Linke
Thomas Brass, B'90/die Grünen (seit 05.12.2019)
Karl Brixius, SPD (bis 29.10.2019)
Thomas Brück, Beigeordneter, (seit 01.01.2020)
Yvonne Brück, B'90/die Grünen (seit 29.10.2019)
Dieter Graf, AN-Vertreter
Charly Groß, AN-Vertreter
Gabriele Herrmann, CDU (seit 29.10.2019)
Hermann Hoffmann, CDU
Christine Jung, SPD (seit 29.10.2019)

Alwin Kleinbauer, AN-Vertreter
Frank-Uwe Kloos, AN-Vertreter
Claudia Kohde-Kilsch, die Linke (vom 11.02.2019 bis 29.10.2019)
Patrick Kratz, SPD (bis 29.10.2019)
Ralf Latz, Bürgermeister (bis 31.12.2019)
Dr. Jérôme Lange, B'90/die Grünen (seit 29.10.2019)
Markus Lauer, AN-Vertreter
Elke Masurek, CDU (bis 29.10.2019)
Barbara Meyer-Gluche, Bürgermeisterin (vom 29.10.2019 bis 05.12.2019)
Susanne Nickolai, SPD
Torsten Reif, B'90/die Grünen (bis 29.10.2019)
Karlheinz Schmidt, AN-Vertreter
Philipp Schneider, SPD
Lothar Schnitzler, die Linke (bis 11.02.2019)
Sascha Zehner, CDU, stellv. Vorsitzender (seit 06.12.2019)

7. Beteiligung an anderen Gesellschaften (unmittelbar)

Gesellschaft	Stamm- /Grundkapital	Anteil in %
Stadtwerke Saarbrücken Netz AG	70.050.793 €	80 %
Stadtwerke Saarbrücken Beteiligungsgesellschaft mbH	25.565 €	100 %
Saarbahn Netz GmbH	818.067 €	60 %
Gesellschaft für Straßenbahnen im Saartal AG	5.112.919 €	90 %
Stadtwerke Saarbrücken Consulting GmbH	25.565 €	100 %
Energie SaarLorLux GbR (Kapitalanteil)	2.406.079 €	49 %
Wasserwerk Bliestal Saarbrücken	25.565 €	87 %
co.met GmbH, Saarbrücken	300.000 €	100 %
Talsperren- und Grundwasseraufbereitungs- und Vertriebsgesellschaft mbH, Nonnweiler	661.950 €	22,77 %

8. Vermögens-, Finanz- und Ertragslage

AKTIVA	2019 T€	2018 T€	Abw. absolut	Abw. in %
Immaterielles Vermögen	2.009	2.019	-10	0
Sachanlagen	46.041	49.555	-3.514	-7
Finanzanlagen	120.333	120.407	-74	0
ANLAGEVERMÖGEN	168.383	171.981	-3.598	-2
Vorräte	0	0	0	0
Forderungen und sonstige Vermögensgegenstände	42.143	34.795	7.348	21
Sonstige Wertpapiere	23	8	15	188
Flüssige Mittel	17	2.988	-2.971	-99
UMLAUFVERMÖGEN	42.183	37.791	4.392	12
RAP	688	349	339	97
BILANZSUMME	211.254	210.121	1.133	1
PASSIVA	2019 T€	2018 T€	Abw. absolut	Abw. in %
Gezeichnetes Kapital	41.471	41.471	0	0
Rücklagen	18.205	18.205	0	0
Gewinn- / Verlustvortrag	0	0	0	0
Jahresüberschuss/-fehlbetrag	4.932	3.112	1.820	58
EIGENKAPITAL	64.608	62.788	1.820	3
Sonderposten	0	0	0	0
Rückstellungen	49.711	44.903	4.808	11
Verbindlichkeiten	96.935	102.430	-5.495	-5
- kurzfristig	72.329	65.659	6.670	10
- langfristig	24.606	36.771	-12.165	-33
FREMDKAPITAL	146.646	147.333	-687	0
RAP	0	0	0	0
BILANZSUMME	211.254	210.121	1.133	1

Gewinn- und Verlustrechnung	2019 T€	2018 T€	Abw. absolut	Abw. in %
Umsatzerlöse	35.953	36.307	-354	-1
Bestandsveränderungen	0	0	0	0
aktivierte Eigenleistungen	0	0	0	0
sonst. betr. Erträge	1.016	666	350	53
Gesamtleistung	36.969	36.973	-4	0
Materialaufwand	9.699	9.033	666	7
Personalaufwand	15.459	14.247	1.212	9
Abschreibungen	4.457	4.338	119	3
sonstiger betr. Aufwand	4.174	3.562	612	17
sonstige Steuern	8	7	1	14
Betriebsergebnis	3.172	5.786	-2.614	45
Beteiligungs- und Finanzergebnis	21	1.926	-1.905	-99
Neutrales Ergebnis			0	0
ausserordentliches Ergebnis	0	0	0	0
Ertragssteuern	-1.373	-2.298	925	-40
Jahresergebnis	1.820	5.414	-3.594	66

Sonstige Wirtschaftszahlen	2019	2018	Abw. absolut	Abw. in %
Mitarbeiter	134	144	-10	-7
davon Auszubildende/Trainees	4	4	0	0
Stand 30.06.2020:	125	136	-11	-8
davon Auszubildende/Trainees	4	2	2	100
Investitionen (T€) (Anlagenzugänge ohne Finanzanlagen)	1.249	999	250	25

9. Geschäftsverlauf und weitere Entwicklung des Unternehmens

Das Geschäftsjahr 2019 war für die SW GmbH einerseits geprägt durch die Geschäftsentwicklung der verbundenen Gesellschaften, mit denen die SW GmbH Gewinnabführungsverträge geschlossen hat und für die sie auch Serviceleistungen erbringt und andererseits durch die Ergebnisse der Energieerzeugung. Insbesondere der Anstieg der Verlustübernahmen aus Tochterunternehmen führte trotz höherer Beteiligungserträge zu einem Jahresüberschuss unter dem Niveau des Vorjahres.

Im Bereich der Eigenerzeugung wurde ein positiver Ergebnisbeitrag erwirtschaftet. Durch die Fortführung der bislang umgesetzten Maßnahmenpakete und die Entwicklung neuer Dienstleistungen im Ener-

giebereich wurde die Abhängigkeit des Konzernergebnisses von der Volatilität der Strompreismärkte deutlich reduziert und damit nachhaltig stabilisiert.

Die Entwicklung der künftigen Lage des Konzerns wird weiter geprägt von der fortschreitenden Liberalisierung der Verkehrsmärkte und einer nicht vollständig planbaren Zuwendungspolitik. Dies impliziert die Notwendigkeit, durch konsequente Effizienz- und Entwicklungsprogramme bei den Verkehrsbetrieben auf die neuen Marktanforderungen zu reagieren.

Der langfristige Fortbestand des ÖPNV in gewohnter Qualität und Quantität wird auch zukünftig wesentlich von Erreichung der dem Vergabevorrang zugrundeliegen-

den Rahmenkriterien sowie dem Fortbestand der bereits zugesagten Finanzierungsmittel bzw. der bedarfsgerechten Anpassung dieser Mittel abhängig sein.

Des Weiteren haben Zinsänderungseffekte im Bereich der Pensionsrückstellungen einen erheblichen Einfluss auf die finanzwirtschaftlichen Ergebnisse der Gesellschaft.

Der unter diesen Prämissen verabschiedete Wirtschaftsplan ging von einem Planergebnis für das Jahr 2020 von - 5,5 Mio. EUR aus.

Neben der Verschiebung von bereits für das Jahr 2019 geplanten Revisionsarbeiten an einem Kraftwerk auf das Jahr 2020 und die im Kontext mit der SARS-Cov-2 Pandemie aufgetretenen Risiken geht die Geschäftsführung gegenwärtig davon aus, dass sich das Ergebnis zur Planung deutlich verschlechtern wird.

Unter der Annahme, dass ein Teil der Einnahmehausfälle im Verkehrsbereich durch die von Bund und Ländern diskutierten Finanzhilfen ausgeglichen wird, führen die adressierten Markt- und Kundenrisiken im Jahr 2020 voraussichtlich zu einem Fehlbetrag von ca. 12,5 Mio. EUR. Die genaue Analyse der Auswirkungen unterliegt dabei einem dynamischen Verlauf und ist von wesentlichen Unsicherheiten geprägt. Mittelfristig wird mit einer deutlichen Verbesserung der Ergebnisse gerechnet. Während für das Jahr 2021 ein leicht negatives Jahresergebnis prognostiziert wird, werden in den Folgejahren deutlich positive Ergebnisse erwartet.

Gesellschaft für Straßenbahnen im Saartal AG

GSS

Hohenzollernstraße 104-106
66117 Saarbrücken

Tel. 0681/5003-0
Fax: 0681/5003-624

1. Vorstand

Ass. jur. Peter Edlinger
Dipl.-Ing. (FH) Franz-Josef Johann (seit 01.01.2020)
Dr.-Ing. Thomas Severin (bis 31.12.2019)

2. Gründung der Gesellschaft 1982

3. Grundkapital der Gesellschaft 5.112.919 €

4. Beteiligungsverhältnisse

Landeshauptstadt Saarbrücken	10 %	511.292 €
SW GmbH	90 %	4.601.627 €

5. Unternehmensgegenstand

Seit der Neustrukturierung im Geschäftsjahr 2002 ist mit dem Betriebsübergang das aktive Geschäft der Gesellschaft für Straßenbahnen im Saartal AG – die Saartal-Linien (GSS) auf die beiden Unternehmen Saarbahn GmbH und Saarbahn Netz GmbH übergegangen.

Dabei ist der Fahrbetrieb der GSS, einschließlich der Linienkonzessionen und der Busse, auf die Betriebsgesellschaft Saarbahn GmbH und der Teilbetrieb „Infrastruktur“ mit wesentlichen Betriebsmitteln und der Werkstatt auf die Saarbahn Netz GmbH übertragen worden.

6. Aufsichtsrat

Der Aufsichtsrat besteht aktuell aus 10 Mitgliedern.

§ 7 (1) Satzung

Der Aufsichtsrat setzt sich zusammen aus Aufsichtsratsmitgliedern der Aktionäre und der Arbeitnehmer.

Ein Drittel der Aktionärvertreter wird von der Stadt Saarbrücken entsandt, die übrigen Mitglieder - mit Ausnahme der Arbeitnehmervertreter - werden von der Hauptversammlung auf Vorschlag des Stadtrates gewählt.

Die entsandten Mitglieder müssen dem Aufsichtsrat der Stadtwerke Saarbrücken GmbH angehören. Unter den entsandten Mitgliedern müssen sich die Oberbürgermeisterin und ein Beigeordneter der Stadt Saarbrücken befinden.

Mitglieder des Aufsichtsrates:

Charlotte Britz, Oberbürgermeisterin,
Vorsitzende (bis 30.09.2019)
Uwe Conradt, Oberbürgermeister,
Vorsitzender (seit 08.11.2019)
Karl Brixius, SPD
Thomas Brück, Beigeordneter,
(ab 01.01.2020)
Karin Burkart B'90/die Grünen
(bis 08.11.2019)
Gerd Hirschmann, CDU, (bis
08.11.2019)
Hermann Hoffmann, CDU,
(bis 08.11.2019)
Christine Jung, SPD, (seit 08.11.2019)
Winfried Jung, die Linke,
stellv. Vorsitzender (bis 08.11.2019)

Günther Karcher, SPD, (seit 08.11.2019)
Ralf Latz, Bürgermeister, (bis
31.12.2019)
Dr. Georg Nienaber, CDU,
(seit 08.11.2019)
Dr. Sirin Özfirat, CDU, (seit 08.11.2019)
Elisabeth Rammel, SPD, (bis
08.11.2019)
Torsten Reif, B'90/die Grünen,
stellv. Vorsitzender (seit 08.11.2019)
Regina Schäfer-Maier, SPD,
(seit 08.11.2019)
Claus Schrick, B'90/die Grünen,
(seit 08.11.2019)
Bernd Weber, SPD, (seit 08.11.2019)
Dr. Christel Weins, CDU,
stellv. Vorsitzende (seit 08.11.2019)

7. Beteiligung an anderen Gesellschaften (unmittelbar)

	Grund-/Stammkapital	Anteil GSS
VSE	40.960.000 €	6,17 %
BEKA (Einkaufs- und Wirtschaftsgesellschaft für Verkehrsunternehmen mbH)	378.000 €	1,00 %

8. Vermögens-, Finanz- und Ertragslage

AKTIVA	2019 T€	2018 T€	Abw. absolut	Abw. in %
Immaterielles Vermögen	0	0	0	0
Sachanlagen	2.327	2.437	-110	-5
Finanzanlagen	9.453	9.453	0	0
ANLAGEVERMÖGEN	11.780	11.890	-110	-1
Vorräte	0	0	0	0
Forderungen und sonstige Vermögensgegenstände	43.982	39.738	4.244	11
Flüssige Mittel	0	0	0	0
UMLAUFVERMÖGEN	43.982	39.738	4.244	11
RAP	204	197	7	4
BILANZSUMME	55.966	51.825	4.141	8
PASSIVA	2019 T€	2018 T€	Abw. absolut	Abw. in %
Gezeichnetes Kapital	5.113	5.113	0	0
Rücklagen	1.200	1.200	0	0
Gewinnrücklagen	2.045	2.045	0	0
Jahresüberschuss/-fehlbetrag	0	0	0	0
EIGENKAPITAL	8.358	8.358	0	0
Sonderposten	0	0	0	0
Rückstellungen	45.070	40.250	4.820	12
Verbindlichkeiten	2.538	3.217	-679	-21
- kurzfristig	754	1.196	-442	-37
- langfristig	1.784	2.021	-237	-12
FREMDKAPITAL	47.608	43.467	4.141	10
RAP	0	0	0	0
BILANZSUMME	55.966	51.825	4.141	8

Gewinn- und Verlustrechnung	2019 T€	2018 T€	Abw. absolut	Abw. in %
Umsatzerlöse	1.315	1.214	101	8
Bestandsveränderungen			0	0
aktivierte Eigenleistungen	0	0	0	0
sonst. betr. Erträge	3.929	1.001	2.928	293
Gesamtleistung	5.244	2.215	3.029	137
Materialaufwand	323	281	42	15
Personalaufwand	7.422	5.284	2.138	40
Abschreibungen	118	120	-2	-2
sonstiger betr. Aufwand	1.436	1.673	-237	-14
sonstige Steuern	42	51	-9	-18
Betriebsergebnis	-4.097	-5.194	1.097	-21
Beteiligungs- und Finanzergebnis	-750	-785	35	-4
Neutrales Ergebnis	0	0	0	0
Ausserordentliches Ergebnis	0	0	0	0
Ertragssteuern	0	0	0	0
Jahresergebnis	-4.847	-5.979	1.132	-19

Sonstige Wirtschaftszahlen	2019	2018	Abw. absolut	Abw. in %
Mitarbeiter	0	0	0	0
davon Auszubildende	0	0	0	0
Stand 30.06.2020:	0	0		
davon Auszubildende	0	0		
Investitionen (T€) (Anlagenzugänge ohne Finanzanlagen)	9	7	2	29

9. Geschäftsverlauf und weitere Entwicklung des Unternehmens

Die Ertragslage der GSS war im Geschäftsjahr 2019 erneut durch die Rückstellungsaufwendungen für Pensionen geprägt. Die Zuführungen zu den Pensionsrückstellungen sind auf Basis des Anwartschaftsbarwertverfahrens (Projected Unit Credit Method) unter Berücksichtigung eines Rechnungszinsfußes von 2,71 % (Vj. 3,21 %) berechnet worden. Im Wesentlichen führten diese aus der Bewertung der Pensionen stammenden Effekte zu dem ausgewiesenen Jahresfehlbetrag von 4,8 Mio. EUR (Vj. 6,0 Mio. EUR), der gemäß dem bestehenden Ergebnisabführungsvertrag von der SW GmbH vollständig übernommen wurde. Im Vergleich zur Planung wurde somit ein besseres Ergebnis als das Planergebnis erreicht. Die Abweichung zum Planergebnis betrug +0,6 Mio. €, was sich mit Änderungen der versicherungsmathematischen Parameter sowie mit höheren Auflösungsbeträgen im Zusammenhang mit der Bewertung der Pensionen im Vergleich zur aufgestellten Planung erklären lässt.

Die Gesellschaft GSS wird auch künftig im Wesentlichen eine Immobilienverwaltungsgesellschaft sein. Neben dem Grundbesitz und den aufstehenden Gebäuden und Hallen, die an die Betriebs- und Infrastrukturgesellschaften vermietet werden, trägt sie weiterhin die Pensionszusagen und hält die Minderheitsanteile an der VSE AG.

VSE Aktiengesellschaft

Heinrich-Böcking-Str. 10-14
66121 Saarbrücken

www.vse.de

VSE AG

Tel.: 0681/607-0
Fax: 0681/607-1435
Email: online@vse.de

1. Vorstand

Dr.-Ing. Gabriël Clemens
Dr. jur. Hanno Dornseifer

2. Gründung der Gesellschaft

1912

3. Grundkapital der Gesellschaft

40.960.000 €

4. Beteiligungsverhältnisse (Stand: 31.12.2019)

gerundet

Anteile Stückaktien
(insgesamt 800.000)

innogy SE	50 % + 1 Aktie	400.001
Kommunale Beteiligungsgesellschaft Saar mbH	15,33 %	122.665
Regionalverband Saarbrücken	8,95 %	71.576
Landkreis Saarlouis	7,20 %	57.585
Gesellschaft für Straßenbahnen im Saartal AG	6,17 %	49.401
Eigene Aktien	2,67 %	21.334
Saarland	6,50 %	52.000
Landkreis St. Wendel	1,74 %	13.949
Landkreis Neunkirchen	1,44 %	11.489

5. Unternehmensgegenstand

Die VSE AG hat sich zu einer starken Unternehmensgruppe mit einer breiten Dienstleistungspalette weiterentwickelt und ist heute gemeinsam mit Partnern in den Geschäftsbereichen Energie, Telekommunikation, Facility Management, kaufmännische Services sowie Zähl- und Energiedatenmanagement tätig. 77 Tochter- und Beteiligungsunternehmen mit kommunalen und industriellen Partnern zählen zur VSE-Gruppe.

Die Stromerzeugung wurde zum 31.12.2017 am Standort Ensdorf eingestellt. VSE AG ist wichtigster Stromlieferant im Saarland sowohl für Stadt- und Gemeindewerke wie für große Industriekunden. Das Tochterunternehmen VSE Verteilnetz GmbH betreibt ein umfangreiches Hochspannungsnetz im Saarland. Darüber hinaus erbringt VSE AG für ihre Partnerunternehmen und Dritte qualifizierte technische und kaufmännische Dienstleistungen.

6. Aufsichtsrat

§ 7 Satzung – Aufsichtsrat

(1) Der Aufsichtsrat besteht aus 21 Mitgliedern.

(2) Die Wahl der Aufsichtsratsmitglieder erfolgt für einen Zeitraum, der längstens bis zur Beendigung der Hauptversammlung dauert, die über die Entlastung für das vierte Geschäftsjahr nach der Wahl beschließt. Das Geschäftsjahr der Wahl wird nicht mitgerechnet.

(3) Scheidet ein von der Hauptversammlung gewähltes Mitglied vor Ablauf seiner Amtsdauer aus, so ist für dieses Mitglied in der nächsten Hauptversammlung eine Neuwahl vorzunehmen. Die Amtsdauer des neugewählten Mitglieds gilt für den Rest der Amtsdauer des ausgeschiedenen.

(4) Jedes Mitglied des Aufsichtsrates kann sein Amt durch eine an den Vorsitzenden des Aufsichtsrates zu richtenden Erklärung niederlegen.

Anteile am Stammkapital der VSE AG hält mit 6,17 % die Gesellschaft für Straßenbahnen im Saartal AG, Saarbrücken. Die Landeshauptstadt ist unmittelbar nicht beteiligt.

Eine Vertretung der Landeshauptstadt Saarbrücken ist ebenso wie eine Vertretung der GSS im Aufsichtsrat statuarisch nicht vorgesehen. Mitglied im Aufsichtsrat ist Oberbürgermeisterin Charlotte Britz.

Mitglieder des Aufsichtsrates:

Bernd Böddeling, Vorsitzender	Elmar Kelkel
Peter Gillo, Regionalverbandsdirektor, stellv. Vorsitzender	Ute Kurtz
René Ehm, stellv. Vorsitzender	Patrik Lauer
Michael Blug	Sören Meng
Karsten Borkenhagen	Thomas Neifer
Charlotte Britz, Oberbürgermeisterin (bis 30.09.2019)	Hans-Joachim Neumeyer
Martin Folz	Udo Recktenwald
Carl-Ernst Giesting	Peter Rüth
Albert Hettrich	Dr. Joachim Schneider
Thomas Herrmann	Werner Spaniol
Marcus Hoffeld	

7. Beteiligung an anderen Gesellschaften

(Auszug der Gesellschaften mit einem Grund-/Stammkapital über 1. Mio. Euro)

	Stammkapital	Anteil in %
VSE-Windpark Merchingen GmbH & Co. KG, Saarbrücken	2.800 T€	100,00 %
artelis S. A., Luxembourg	3.000 T€	90,00 %
energis GmbH, Saarbrücken	50.208 T€	56,53 %
FAMIS, Gesellschaft für Facility-Management und Industrieservice mbH, Saarbrücken	4.270 T€	74,90 %
prego services GmbH, Saarbrücken	1.000 T€	50,00 %
GKW Dillingen GmbH & Co. KG, Dillingen/Saar	12.000 T€	25,20 %
Stadtwerke Völklingen Netz GmbH, Völklingen	12.100 T€	17,60 %
Stadtwerke Völklingen Vertrieb GmbH, Völklingen	6.000 T€	17,60 %
Stadtwerke Sulzbach GmbH, Sulzbach/Saar	10.300 T€	15,00 %
Windpark Saar 2016 GmbH & Co. KG, Freisen	4.760 T€	11,58 %
Windpark Saar GmbH & Co. Repower KG, Freisen	5.578 T€	8,11 %
Deutsches Forschungszentrum für künstliche Intelligenz GmbH (DFKI), Kaiserslautern	1.352 T€	3,33 %

8. Vermögens-, Finanz- und Ertragslage

AKTIVA	2019 T€	2018 T€	Abw. absolut	Abw. in %
Immaterielles Vermögen	1.452	1.526	-74	-5
Sachanlagen	72.669	68.702	3.967	6
Finanzanlagen	281.205	286.026	-4.821	-2
ANLAGEVERMÖGEN	355.326	356.254	-928	0
Vorräte	1.298	1.825	-527	-29
Forderungen und sonstige Vermögensgegenstände	105.826	109.845	-4.019	-4
Flüssige Mittel	1.969	1.831	138	8
UMLAUFVERMÖGEN	109.093	113.501	-4.408	-4
RAP	0	0	0	0
BILANZSUMME	464.419	469.755	-5.336	-1

PASSIVA	2019 T€	2018 T€	Abw. absolut	Abw. in %
Gezeichnetes Kapital	39.868	39.868	0	0
Rücklagen	77.906	77.906	0	0
Gewinnrücklagen	76.468	76.018	450	-1
Jahresüberschuss/-fehlbetrag	18.385	17.951	434	-2
EIGENKAPITAL	212.627	211.743	884	0
Sonderposten	2.150	2.180	-30	1
Rückstellungen	111.706	115.951	-4.245	4
Verbindlichkeiten	136.247	138.240	-1.993	1
FREMDKAPITAL	247.953	254.191	-6.238	2
RAP	1.689	1.641	48	-3
BILANZSUMME	464.419	469.755	-5.336	1

Gewinn- und Verlustrechnung	2019 T€	2018 T€	Abw. absolut	Abw. in %
Umsatzerlöse	761.091	844.523	-83.432	-10
Bestandsveränderungen	-169	-94	-75	80
aktivierte Eigenleistungen	20	40	-20	-50
sonst. betr. Erträge	20.001	19.197	804	4
Gesamtleistung	780.943	863.666	-82.723	-10
Materialaufwand	727.654	806.019	-78.365	-10
Personalaufwand	19.326	15.794	3.532	22
Abschreibungen	4.973	4.786	187	4
sonstiger betr. Aufwand	15.151	19.561	-4.410	-23
sonstige Steuern	254	253	1	0
Betriebsergebnis	13.585	17.253	-3.668	-21
Beteiligungs- und Finanzergebnis	7.292	-5.931	13.223	-223
Ertragssteuern	2.493	-6.557	9.050	-138
Jahresergebnis	18.384	17.879	505	3

Sonstige Wirtschaftszahlen	2019	2018	Abw. absolut	Abw. in %
Mitarbeiter	191	203	-12	-6
davon Auszubildende	16	15	1	7
			0	0
Bilanzsumme (T€)	464.419	469.755	-5.336	-1
Umsatzerlöse (T€)	761.091	844.523	-83.432	-10
Bilanzgewinn/Verlust (T€)	18.385	17.951	434	2

Saarbahn Netz GmbH

SB Netz

Hohenzollernstr. 104 - 106
66117 Saarbrücken
www.saarbahn.de

Tel. 0681/5003-0
Fax: 0681/5003-624
Email: info@saarbahn.de

1. Geschäftsführung

Ass. jur. Peter Edlinger

2. Gründung der Gesellschaft 1992

3. Stammkapital der Gesellschaft 818.067 €

4. Beteiligungsverhältnisse

SW GmbH	60 %	490.840 €
SW Holding GmbH	40 %	327.227 €

5. Unternehmensgegenstand

Gegenstand des Unternehmens ist Planung, Bau und Betrieb eines Stadtbahn-Systems in der Region Saar.

6. Aufsichtsrat

Der Aufsichtsrat besteht aktuell aus 21 Mitgliedern.

§ 7 (1), (2) Gesellschaftsvertrag

(1) Die Gesellschaft hat einen Aufsichtsrat. Seine Rechte und Pflichten bestimmen sich nach den Vorschriften des Aktiengesetzes und nach den Vorschriften des Gesellschaftsvertrages.

(2) Der Aufsichtsrat besteht aus höchstens einundzwanzig und mindestens elf Mitgliedern; die Zahl bestimmt die Gesellschafterversammlung. Die Oberbürgermeisterin der Landeshauptstadt Saarbrücken ist geborenes Mitglied des Aufsichtsrates; die anderen Mitglieder des Aufsichtsrates werden von der Gesellschafterversammlung gewählt. Bei der Wahl der Aufsichtsratsmitglieder sind die Wahlvorschläge eines jeden Gesellschafters entsprechend seiner Beteiligung am Stammkapital zu berücksichtigen; den Wahlvorschlägen von Gesellschaftern, die Gebietskörperschaften sind, müssen deren Vertretungskörperschaft zugestimmt haben. Vorsitzender des Aufsichtsrates ist die Oberbürgermeisterin der Landeshauptstadt Saarbrücken; sie hat zwei Stellvertreter, die vom Aufsichtsrat gewählt werden.

Mitglieder des Aufsichtsrates

Charlotte Britz, Oberbürgermeisterin,
Vorsitzende (bis 30.09.2019)
Uwe Conradt, Oberbürgermeister,
Vorsitzender (seit 01.10.2019)
Lothar Schnitzler, die Linke,
stellv. Vorsitzender (bis 14.02.2019)
Dr. Gerd Bauer, CDU (seit 30.10.2019)
Britta Blau, SPD, (seit 30.10.2019)
Michael Bleines, die Linke
(bis 30.10.2019)
Klauspeter Brill, Bürgermeister, Lebach
Thomas Brück, Beigeordneter
(bis 30.10.2019)
Karin Burkart, B'90/die Grünen
(bis 30.10.2019)
Kristine Commerçon, SPD (bis
30.10.2019)
Edith Eckert, CDU (bis 30.10.2019)
Heiner Engelhardt, B'90/die Grünen
(seit 30.10.2019)
Charly Groß, AN-Vertreter
(bis 30.10.2019)
Gabriele Herrmann, CDU (bis 30.10.2019)
Gerd Hirschmann, CDU (bis 30.10.2019)
Hermann Hoffmann, CDU
(seit 30.10.2019)
Günther Karcher, SPD (bis 30.10.2019)

Christine Jung, SPD (seit 30.10.2019)
Thomas Kruse, SPD
Harald Müller, SPD (bis 30.10.2019)
Dr. Georg Nienaber, CDU
(seit 30.10.2019)
Wolfgang Ost, B'90/die Grünen (seit
30.10.2019)
Rainer Ritz, CDU, stellv. Vorsitzender
(seit 08.11.2019)
Siegfried Sax, AN-Vertreter
Patricia Schumann, die Linke (seit
14.02.2019)
Philipp Schneider, SPD
Werner Schwaben, AfD (seit 30.10.2019)
Reiner Schwarz, SPD (seit 30.10.2019)
Anke Schwindling, CDU (bis 30.10.2019)
Dr. Thomas Severin, SW GmbH
(bis 30.10.2019)
Hermann Simon, FDP (seit 30.10.2019)
Sandra Steinmetz, B'90/die Grünen
(seit 30.10.2019)
Rûken Tosun, B'90/die Grünen
(bis 30.10.2019)
Hagen Trier, AN-Vertreter
Anja Wagner, B'90/die Grünen,
stellv. Vorsitzende (seit 08.11.2019)
Ina Weißmann, CDU (seit 30.10.2019)

7. Beteiligung an anderen Gesellschaften (unmittelbar)

	Stammkapital	Anteile in %
Saarbahn GmbH	511.292 €	100 %
Saarländische Nahverkehrs-Service GmbH	50.000 €	25 %

8. Vermögens-, Finanz- und Ertragslage

AKTIVA	2019 T€	2018 T€	Abw. absolut	Abw. in %
Immaterielles Vermögen	233	287	-54	-19
Sachanlagen	166.073	181.230	-15.157	-8
Finanzanlagen	1.549	1.549	0	0
ANLAGEVERMÖGEN	167.855	183.066	-15.211	-8
Vorräte	4.665	4.455	210	5
Forderungen und sonstige Vermögensgegenstände	1.814	2.958	-1.144	-39
Flüssige Mittel	1	1	0	0
UMLAUFVERMÖGEN	6.480	7.414	-934	-13
RAP	122	164	-42	-26
BILANZSUMME	174.457	190.644	-16.187	-8

PASSIVA	2019 T€	2018 T€	Abw. absolut	Abw. in %
Gezeichnetes Kapital	818	818	0	0
Rücklagen	1.738	1.738	0	0
Gewinn- / Verlustvortrag	0	0	0	0
Jahresüberschuss/-fehlbetrag	0	0	0	0
EIGENKAPITAL	2.556	2.556	0	0
Sonderposten	116.389	127.287	-10.898	-9
Rückstellungen	10.102	9.520	582	6
Verbindlichkeiten	45.410	51.281	-5.871	-11
- kurzfristig	29.327	31.885	-2.558	-8
- langfristig	16.083	19.396	-3.313	-17
FREMDKAPITAL	55.512	60.801	-5.289	-9
RAP	0	0	0	0
BILANZSUMME	174.457	190.644	-16.187	-8

Gewinn- und Verlustrechnung	2019 T€	2018 T€	Abw. absolut	Abw. in %
Umsatzerlöse	23.411	33.045	-9.634	-29
Bestandsveränderungen	0	0	0	0
aktivierte Eigenleistungen	9	18	-9	-50
sonst. betr. Erträge	12.500	12.630	-130	-1
Gesamtleistung	35.920	45.693	-9.773	-21
Materialaufwand	11.698	11.890	-192	-2
Personalaufwand	7.436	7.538	-102	-1
Abschreibungen	15.771	15.811	-40	0
sonstiger betr. Aufwand	5.824	5.832	-8	0
sonstige Steuern	13	12	1	8
Betriebsergebnis	-4.822	4.610	-9.432	-205
Beteiligungs- und Finanzergebnis	-5.522	-9.393	3.871	-41
Neutrales Ergebnis	0	0	0	0
Ausserordentliches Ergebnis	0	0	0	0
Ertragssteuern	0	0	0	0
Jahresergebnis	-10.344	-4.783	-5.561	116

Sonstige Wirtschaftszahlen	2019	2018	Abw. absolut	Abw. in %
Mitarbeiter	133	135	-2	-1
davon Auszubildende	7	9	-2	-22
Stand 30.06.2020:	133	133	0	0
davon Auszubildende:	7	6	1	17
Investitionen (T€) (Anlagenzugänge ohne Finanzanlagen)	563	4.572	-4.009	-88

9. Geschäftsverlauf und weitere Entwicklung des Unternehmens

Im Geschäftsjahr 2019 wurden Umsatzerlöse in Höhe von 23,4 Mio. EUR (Vj. 33,0 Mio. EUR) i. W. aus der Vermietung der Infrastruktur, der Strecke und der Fahrzeuge an die Saarbahn GmbH sowie der Verrechnung von Leistungen an Saarbahn und Dritte erzielt. Neben den Umsatzerlösen wurden Erträge in Höhe von insgesamt ca. 12,5 Mio. EUR (Vj. 12,6 Mio. EUR) erwirtschaftet, die aus sonstigen betrieblichen Erträgen, aktivierten Eigenleistungen bestehen. Den Erlöspositionen stehen Gesamtaufwendungen in Höhe von 46,3 Mio. EUR (Vj. 50,4 Mio. EUR) gegenüber, die auch die Übernahme des Verlustes der Saarbahn GmbH von 4,2 Mio. EUR umfassen.

Demnach weist die Saarbahn Netz GmbH für das Geschäftsjahr 2019 vor Verlustübernahme einen Jahresfehlbetrag von rd. 10,3 Mio. EUR (Vj. 4,8 Mio. EUR) aus, der entsprechend dem bestehenden Beherrschungs- und Ergebnisabführungsver-

trag von der Stadtwerke Saarbrücken GmbH übernommen wurde.

Das Ist-Ergebnis 2019 stellt eine Verbesserung zum prognostizierten Planergebnis 2019 (-11,5 Mio. EUR) nach Ergebnisabführung Saarbahn GmbH dar, was im Wesentlichen auf die geringere Verlustübernahme von der Saarbahn GmbH zurückzuführen ist.

Im Berichtsjahr sind insgesamt Investitionen in Höhe von 0,6 Mio. EUR (Vj. 4,6 Mio. EUR) erfolgt.

Die Saarbahn GmbH hat über einen abgeschlossenen Nutzungsvertrag die Bahnfahrzeuge von der Saarbahn Netz gemietet. Im Bahnbetrieb hat die Saarbahn im Geschäftsjahr 2019 auf der Strecke Sarreguemines bis Lebach rd. 1,858 Mio. Zugkilometer (Vj. 1,864 Mio. Zugkilometer) zurückgelegt.

Saarbahn GmbH

SB

Hohenzollernstr. 104 - 106
66117 Saarbrücken

www.saarbahn.de

Tel. 0681/5003-0

Fax: 0681/5003-624

Email: info@saarbahn.de

1. Geschäftsführung

Ass. jur. Peter Edlinger

2. Gründung der Gesellschaft

1996

3. Stammkapital der Gesellschaft

511.292 €

4. Beteiligungsverhältnisse

Saarbahn Netz GmbH

100 %

511.292 €

5. Unternehmensgegenstand

Gegenstand des Unternehmens ist - bei weitestgehender Schonung der Umwelt - die Bereitstellung verkehrswirtschaftlicher Dienstleistungen, insbesondere das Befördern von Personen im Rahmen des schienengebundenen sowie des nicht schienengebundenen öffentlichen Personennahverkehrs. Dazu gehören:

a) der Betrieb mit einem Stadtbahnssystem in der Region Saar,

b) der Betrieb im eigenen und fremden Namen mit Bussen in der Region Saar,

c) der Bau und die Unterhaltung von Verkehrseinrichtungen,

d) die Erbringung von mit dem Personenverkehr zusammenhängenden Dienstleistungen im eigenen und fremden Namen.

Die Saarbahn ist die Betriebsgesellschaft der VVS-Verkehrsgesellschaften. Sie erbringt Verkehrsdienstleistungen mit Bus und Bahn.

6. Aufsichtsrat

Der Aufsichtsrat besteht aktuell aus 21 Mitgliedern.

§ 8 (1), (2) Gesellschaftsvertrag

(1) Die Gesellschaft hat einen Aufsichtsrat. Seine Rechte und Pflichten bestimmen sich nach den Vorschriften des Aktiengesetzes und nach den Vorschriften dieses Gesellschaftsvertrages.

(2) Der Aufsichtsrat besteht aus höchstens einundzwanzig und mindestens elf Mitgliedern; die Zahl bestimmt die Gesellschafterversammlung. Die Oberbürgermeisterin der Landeshauptstadt

Saarbrücken ist geborenes Mitglied des Aufsichtsrates; die anderen Mitglieder des Aufsichtsrates werden von der Gesellschafterversammlung gewählt. Bei der Wahl der Aufsichtsratsmitglieder sind die Wahlvorschläge eines jeden Gesellschafters entsprechend seiner Beteiligung am Stammkapital zu berücksichtigen;

den Wahlvorschlägen von Gesellschaftern, die Gebietskörperschaften sind, müssen deren Vertretungskörperschaft zugestimmt haben. Vorsitzende des Aufsichtsrates ist die Oberbürgermeisterin der Landeshauptstadt Saarbrücken; sie hat zwei Stellvertreter, die vom Aufsichtsrat gewählt werden.

Mitglieder des Aufsichtsrates

Charlotte Britz, Oberbürgermeisterin, Vorsitzende (bis 30.09.2019)
Uwe Conradt, Oberbürgermeister, Vorsitzender (seit 01.10.2019)
Peter Bauer, SPD (bis 30.10.2019)
Stephan Beckmann, AfD (seit 30.10.2019)
Frank Blanck, AN-Vertreter
Britta Blau, SPD (seit 30.10.2019)
Karl Brixius, SPD (bis 30.10.2019)
Thomas Brück, Beigeordneter (bis 30.10.2019)
Yvonne Brück, B'90/Die Grünen, stellv. Vorsitzende (seit 08.11.2019)
Karin Burkart, B'90/Die Grünen (bis 30.10.2019)
Jeanne Dillschneider, B'90/Die Grünen (seit 30.10.2019)
Edith Eckert, CDU
Heiner Engelhardt, B'90/Die Grünen (seit 30.10.2019)
Gerd Hirschmann, CDU (bis 30.10.2019)
Hermann Hoffmann, CDU, stellv. Vorsitzender (seit 08.11.2019)
Christine Jung, SPD (seit 30.10.2019)
Günther Karcher, SPD (bis 30.10.2019)

Thomas Kruse, SPD
Dr. Georg Nienaber, CDU (seit 30.10.2019)
Dr. Sirin Özfirat, CDU (seit 30.10.2019)
Tobias Raab, Rechtsanwalt (seit 30.10.2019)
Thomas Redelberger, Bürgermeister
Torsten Reif, B'90/Die Grünen (seit 30.10.2019)
Lothar Schnitzler, die Linke (bis 14.02.2019)
Patricia Schumann, die Linke (seit 14.02.2019)
Reiner Schwarz, SPD (seit 30.10.2019)
Anke Schwindling, CDU
Dr.-Ing. Thomas Severin, GF SW GmbH (bis 30.10.2019)
Thomas Schmidt, AN-Vertreter
Philipp Schneider, SPD, stellv. Vorsitzender (bis 30.10.2019)
Claudia Stader, die Linke (bis 30.10.2019)
Rûken Tosun, B'90/Die Grünen (bis 30.10.2019)
Dr. Christel Weins, CDU (bis 30.10.2019)

7. Vermögens-, Finanz- und Ertragslage

AKTIVA	2019 T€	2018 T€	Abw. absolut	Abw. in %
Immaterielles Vermögen	121	161	-40	-25
Sachanlagen	13.408	13.419	-11	0
Finanzanlagen	23	23	0	0
ANLAGEVERMÖGEN	13.552	13.603	-51	0
Vorräte	236	186	50	27
Forderungen und sonstige Vermögensgegenstände	17.509	18.313	-804	-4
Flüssige Mittel	2	3	-1	-33
UMLAUFVERMÖGEN	17.747	18.502	-755	-4
RAP	0	0	0	0
BILANZSUMME	31.299	32.105	-806	-3

PASSIVA	2019 T€	2018 T€	Abw. absolut	Abw. in %
Gezeichnetes Kapital	511	511	0	0
Rücklagen	1.022	1.022	0	0
Gewinn- / Verlustvortrag	0	0	0	0
Jahresüberschuss/-fehlbetrag	0	0	0	0
EIGENKAPITAL	1.533	1.533	0	0
Sonderposten	0	0	0	0
Rückstellungen	14.662	17.246	-2.584	-15
Verbindlichkeiten	14.464	13.320	1.144	9
- kurzfristig	8.030	6.913	1.117	16
- langfristig	6.434	6.407	27	0
FREMDKAPITAL	29.126	30.566	-1.440	-5
RAP	640	6	634	10.567
BILANZSUMME	31.299	32.105	-806	-3

Gewinn- und Verlustrechnung	2019 T€	2018 T€	Abw. absolut	Abw. in %
Umsatzerlöse	51.964	50.432	1.532	3
Bestandsveränderungen	0	0	0	0
aktivierte Eigenleistungen	0	0	0	0
sonst. betr. Erträge	361	470	-109	-23
Gesamtleistung	52.325	50.902	1.423	3
Materialaufwand	32.654	36.143	-3.489	-10
Personalaufwand	17.745	15.867	1.878	12
Abschreibungen	1.789	1.675	114	7
sonstiger betr. Aufwand	4.264	4.865	-601	-12
sonstige Steuern	5	6	-1	-17
Betriebsergebnis	-4.132	-7.654	3.522	-46
Beteiligungs- und Finanzergebnis	-72	-183	111	-61
Neutrales Ergebnis	0	0	0	0
Ausserordentliches Ergebnis	0	0	0	0
Ertragssteuern	0	0	0	0
Jahresergebnis I	-4.204	-7.837	3.633	-46
Entnahme aus der Gewinnrücklage	0	0	0	0
Jahresergebnis II	-4.204	-7.837	3.633	-46

Sonstige Wirtschaftszahlen	2019	2018	Abw. absolut	Abw. in %
Mitarbeiter	394	339	55	16
davon Auszubildende	13	14	-1	-7
Stand 30.06.2020:	412	391	21	5
davon Auszubildende:	11	24	-13	-54
Leistungszahlen:				
Zug in Mio. km				
Bus	7,6	6,8	1	12
Bahn	1,9	1,9	0	0
Gesamt	9,5	8,7	0,8	9

9. Geschäftsverlauf und weitere Entwicklung des Unternehmens

Die Gesamtverkehrsleistung Bus und Bahn liegt im Geschäftsjahr 2019 mit rund 41,9 Mio. beförderten Fahrgästen leicht unter dem Niveau des Vorjahres (42,8 Mio. Fahrgäste). Es fuhren insgesamt rund 29,3 Mio. Fahrgäste der Saarbahn GmbH mit dem Bus und rund 12,6 Mio. Fahrgäste mit der Bahn.

Die Gesamtverkehrseinnahmen lagen mit ca. 49,9 Mio. EUR über dem Vorjahresniveau von rd. 47,9 Mio. EUR.

Die Saarbahn GmbH hat über einen abgeschlossenen Nutzungsvertrag die Bahnfahrzeuge von der Saarbahn Netz GmbH gemietet.

Im Bahnbetrieb hat die Saarbahn im Geschäftsjahr 2019 auf der Strecke Sarreguemes bis Lebach rd. 1,858 Mio. Zugkilometer (Vj. 1,864 Zugkilometer) zurückgelegt.

Im Berichtsjahr waren im Busbetrieb in den Verkehrsspitzenzeiten durchschnittlich 152 Busse im Einsatz. Die Gesamtleistung des Busbetriebs der Saarbahn GmbH mit rd. 7,64 Mio. Nutz-Kilometern liegt über dem Wert des Vorjahres von 6,823 Mio. Nutz-Kilometern.

Der Fahrzeugbestand zum Stichtag 31.12.2019 betrug 134 Busse. Im Berichtsjahr wurden 8 neue Linienbusse beschafft. Grundsätzlich erfüllen alle in jüngerer Vergangenheit angeschafften Busse die Abgasnorm Euro 6, den gegenwärtig anspruchsvollsten europäischen Abgasstandard für Busse und Lkws und sind mit Fahrgastklimaanlagen, behindertengerechter Niederflertechnik, Absenkvorrichtungen und Rollstuhlrampen ausgestattet. Das Durchschnittsalter der Busflotte liegt insgesamt bei 7,64 Jahren (Vj. 7,22 Jahre).

Im Geschäftsjahr 2019 stiegen die Umsatzerlöse inklusive der Betriebskostenzuschüsse um 1,5 Mio. EUR auf insgesamt 52,0 Mio. EUR. Die sonstigen Erträge einschließlich der Zins- und Beteiligungserträge steigen im Vergleich zum Vorjahr geringfügig von 515 T EUR auf 523 T EUR an. An Aufwendungen (vor Verlustübernahme) fielen im Geschäftsjahr insgesamt 56,7 Mio. EUR (Vj. 58,8 Mio. EUR) an, so dass die Saarbahn GmbH für das Geschäftsjahr 2019 insgesamt einen Jahresfehlbetrag vor Verlustübernahme von rd. 4,2 Mio. EUR (Vj. -7,8 Mio. EUR).

Das Ist-Ergebnis 2019 stellt eine Verbesserung zum Planergebnis 2019 in Höhe von – 5,6 Mio. EUR dar, was im Vergleich zur Planung im Wesentlichen aus höheren Umsatzerlösen und leicht geringeren Personalaufwendungen resultiert. Der Jahresfehlbetrag wurde entsprechend dem Beherrschungs- und Gewinnabführungsvertrag von der Saarbahn Netz GmbH übernommen.

Die Investitionen im Berichtsjahr von insgesamt 1.753 T EUR (Vj. 596 T EUR) betreffen mit 1.721 T EUR den

Fahrzeuggestrich und hierbei im Wesentlichen die Anschaffung von neuen Busfahrzeugen.

Die Saarbahn gehört dem saarländischen Verkehrsverbund (saarVV) an. Seit Gründung des Verbundes im August 2005 konnte ein deutliches Plus bei den Einnahmen und eine leicht rückläufige Entwicklung der Beförderungszahlen verzeichnet werden. Im direkten Vergleich entwickelten sich die Fahrgastzahlen vom Geschäftsjahr 2006 auf das Geschäftsjahr 2019 leicht nach unten von 74,6 Mio. auf 68,85 Mio. Fahrgäste. Die erzielten Verbundeinnahmen konnten im selben Zeitraum um 35,6 % von 62,8 Mio. EUR auf 85,1 Mio. EUR gesteigert werden.

Die Zahl der Fahrgäste im gesamten saarVV sank im Jahr 2019 gegenüber dem Vorjahr leicht um 3,0 % von 71,0 Mio. auf rund 68,85 Mio. Fahrgäste. Diese Entwicklung ist besonderes im Mehrjahresvergleich vor dem Hintergrund der demografischen Entwicklung und hier insbesondere den rückläufigen Fahrgastzahlen im Schüler- und Auszubildendenbereich zu bewerten.

Um einen leistungsstarken und kostengünstigen Nahverkehr auch in Zukunft gewährleisten zu können, werden mehrere Maßnahmenbündel und Projekte durch die Saarbahn verfolgt. Einerseits werden Betriebskostensenkungen durch Verbesserung der operativen Abläufe sowie durch geänderte Organisations- und Ablaufstrukturen in allen Bereichen des Unternehmens umgesetzt, andererseits werden neue Dienstleistungen aufgebaut. Mit einem modernen Kundenzentrum, einem stringenten Markenauftritt, einer verbesserten Fahr- und Dienstplanung sowie einer nachhaltigen Modernisierungsstrategie der Schienenfahrzeuge werden Leistungen nicht nur effizienter - es sollen auch die Qualität der Dienstleistungen und der Kundenzufriedenheit deutlich gesteigert werden.

Saarländische Nahverkehrs- Service GmbH

SNS GmbH

Hohenzollernstraße 8
66333 Völklingen

www.saarvv.de

Tel.: 06898/9095-413

Fax: 06898/9095-420

Email: s.huehn@saarvv.de

1. Geschäftsführung

Elke Schmidt

2. Gründung der Gesellschaft 2005

3. Stammkapital der Gesellschaft 60.000 €

4. Beteiligungsverhältnisse (rd.)

Saarbahn Netz GmbH, Saarbrücken (ehemals Stadtbahn Saar GmbH)	25 %	15.000 €
ORN Omnibusverkehr Rhein-Nahe GmbH (ehemals Saar-Pfalz-Bus GmbH)	15 %	9.000 €
DB Regio AG	16,67 %	10.000 €
KVS GmbH, Saarlouis	12,5 %	7.500 €
Neunkircher Verkehrs GmbH, Neunkirchen	8,33 %	5.000 €
SNS Beteiligungs GbR privates Busgewerbe	8,33 %	5.000 €
Völklinger Verkehrsbetriebe GmbH, Völklingen	4,17 %	2.500 €
Saar-Mobil GmbH & Co. KG	10 %	6.000 €

5. Unternehmensgegenstand

§ 2 Gesellschaftsvertrag

(1) Das Unternehmen hat insbesondere zum Gegenstand:

Koordinierung von verbundbezogenen Aufgaben des öffentlichen Personennahverkehrs (insbesondere Einnahmeaufteilung, Festlegung des Verbundtarifes, Abo-Vertrieb, Marketing) im Interesse seiner Gesellschafter und Dritter, soweit diese Teilnehmer am saarlandweiten Verbundtarif sind.

(2) Die Gesellschaft ist zur Vornahme aller Maßnahmen berechtigt, durch die der in Abs. 1 umschriebene Gegenstand des Unternehmens gefördert wird.

(3) Die Gesellschaft ist berechtigt, Zweigniederlassungen zu errichten, sich an anderen Unternehmen zu beteiligen, solche Unternehmen zu gründen oder zu erwerben und Unternehmensverträge abzuschließen.

6. Aufsichtsrat

§ 12 des Gesellschaftervertrages

(1) Die Gesellschaft hat einen Aufsichtsrat, dessen Mitglieder von der Gesellschafterversammlung nach Maßgabe der folgenden Vorschriften gewählt werden.

(2) Jeder Gesellschafter hat ein Entsendungsrecht entsprechend seines in jedem Jahr festgestellten Einnahmeanteils an den Verbunderlösen gemäß § 16 Abs. 6 nach Maßgabe der bestehenden Bestimmungen.

- (3) Je angefangene 5 Prozent Einnahmeanteil wird ein Sitz im Aufsichtsrat gewährt. Jeder Gesellschafter kann statt der Entsendung eines weiteren Aufsichtsratsmitgliedes ein weiteres Stimmrecht für ein von ihm bereits entsandtes Aufsichtsratsmitglied wählen.

Mitglieder des Aufsichtsrates:

Margret Berwian (ab 04.12.2019)	Lothar Schnitzler (bis 19.06.2019)
Thomas Brück (bis 04.12.2019)	Thorsten Gundacker-Dollak, VVB
Peter Edlinger (ab 04.12.2019)	Stephan Dümpelfeld, DB
Gerd Hirschmann (bis 04.12.2019)	Bernhard Ehmann, ORN
Herrmann Hoffmann	Patrik Lauer, KVS
Christine Jung (ab 04.12.2019)	Andreas Michel, KVS
Barbara Meyer-Gluhe (ab 04.12.2019)	Sören Meng, NVG
Harald Müller (bis 04.12.2019)	Hans Gassert, SNS GbR
Dr. Georg Nienaber (ab 04.12.2019)	Stefan Lay, SAM
Philipp Schneider	Pascal Koch, NVG
Frau Patricia Schumann (ab 19.06.2019 bis 04.12.2019)	

7. Beteiligung an anderen Gesellschaften und Zweckverbänden

keine

8. Vermögens-, Finanz- und Ertragslage

AKTIVA	2019 T€	2018 T€	Abw. absolut	Abw. %
Immaterielles Vermögen	52	29	23	79
Sachanlagen	22	14	8	57
Finanzanlagen	0	0	0	0
ANLAGEVERMÖGEN	74	43	31	72
Vorräte	9	0	9	0
Forderungen u. sonstige Vermögensgegenstände	1.711	1.680	31	2
Flüssige Mittel	650	573	77	13
UMLAUFVERMÖGEN	2.370	2.253	117	5
RAP	4	20	-16	-80
BILANZSUMME	2.448	2.316	132	6
PASSIVA	2019 T€	2018 T€	Abw. Absolut	Abw. %
Gezeichnetes Kapital	60	60	0	0
Rücklagen			0	0
Gewinn- / Verlustvortrag			0	0
Jahresüberschuss/-fehlbetrag			0	0
EIGENKAPITAL	60	60	0	0
Sonderposten			0	0
Rückstellungen	933	378	555	147
Verbindlichkeiten	1.455	1.879	-424	-23
- kurzfristig			0	0
- langfristig			0	0
FREMDKAPITAL	2.388	2.257	131	6
RAP	0	0	0	100
BILANZSUMME	2.448	2.317	131	6

Gewinn- und Verlustrechnung	2019 T€	2018 T€	Abw. Absolut	Abw. %
Umsatzerlöse	33.445	32.412	1.033	0
Bestandsveränderungen	9	0	9	0
aktivierte Eigenleistungen	0	0	0	0
sonst. betr. Erträge	2.453	2.528	-75	0
Gesamtleistung	35.907	34.940	967	0
Materialaufwand	33.443	32.412	1.031	0
Personalaufwand	978	900	78	0
Abschreibungen	25	18	7	0
sonstiger betr. Aufwand	1.462	1.611	-149	0
sonstige Steuern	0	0	0	0
Betriebsergebnis	-1	-1	0	0
Finanzergebnis	1	1	0	0
Neutrales Ergebnis	0	0	0	0
Ertragssteuern	0	0	0	0
Jahresergebnis	0	0	0	0

Energie SaarLorLux GbR

Richard-Wagner-Str. 14-16
66111 Saarbrücken
www.energie-saarlorlux.com

ESLL GbR

Tel.: 0681/587-0
Fax: 0681/587-4203
Email: info@energie-saarlorlux.com

1. Geschäftsführung

Die Führung der Geschäfte der Energie SaarLorLux GbR (ESLL GbR) steht den beiden Gesellschaftern - der ENGIE Deutschland GmbH und der Stadtwerke Saarbrücken GmbH (SWS) - gemeinschaftlich zu.

2. Gründung der Gesellschaft 2005

3. Eigenkapital der Gesellschaft 10.293.892,14 €

4. Beteiligungsverhältnisse

Stadtwerke Saarbrücken GmbH (SWS)	49%
ENGIE Deutschland GmbH	51%

5. Unternehmensgegenstand

Gegenstand der Gesellschaft ist die Durchführung von Marketingmaßnahmen und sonstigen Serviceleistungen für die Energie SaarLorLux AG und andere Unternehmen des Energiesektors, mit Ausnahme genehmigungspflichtiger Tätigkeiten. Ferner ist die ESLL GbR berechtigt, Beteiligungen, insbesondere an der Energie SaarLorLux AG und anderen Unternehmen zu halten und zu verwalten. Zweck der Gesellschaft ist ferner die einheitliche Willensbildung gegenüber der Energie SaarLorLux AG zu deren einheitlicher Leitung.

6. Organe der Gesellschaft

Organe der Gesellschaft sind die Gesellschafterversammlung, die Geschäftsführung und der Kooperationsausschuss.

Kooperationsausschuss:

Herr Ass. jur. Peter Edlinger, (Stellvertreter) Mitglied der Geschäftsführung der Stadtwerke Saarbrücken GmbH (SWS)

Herr Dr. Ing. Thomas Severin, Sprecher der Geschäftsführung der Stadtwerke Saarbrücken GmbH (SWS) (bis 20.11.2019)

Herr Dipl.-Ing. (FH) Franz-Josef Johann, Mitglied der Geschäftsführung der Stadtwerke Saarbrücken GmbH (SWS) (seit 20.11.2019)

Herr Marcus Sohns (Vorsitz)
Ressortleiter Strategische Kooperationen der ENGIE Deutschland GmbH

Herr Thomas Henn Kaufm. Leiter Energie, Geschäftsbereichsleiter Erneuerbare der ENGIE Deutschland GmbH

7. Beteiligung an anderen Gesellschaften (unmittelbar)

Gesellschaft	Stamm- /Grundkapital	Anteil in %
Energie SaarLorLux AG	9.345.000	100

8. Vermögens-, Ertrags- und Finanzlage

AKTIVA	2019 T€	2018 T€	Abw. absolut	Abw. in %
Immaterielles Vermögen			0	0
Sachanlagen			0	0
Finanzanlagen	10.294	10.294	0	0
ANLAGEVERMÖGEN	10.294	10.294	0	0
Vorräte			0	0
Forderungen und sonstige Vermögensgegenstände	17.725	16.233	1.492	9
Flüssige Mittel	1.358	745	613	82
UMLAUFVERMÖGEN	19.083	16.978	2.105	12
RAP			0	0
BILANZSUMME	29.377	27.272	2.105	8

PASSIVA	2019 T€	2018 T€	Abw. absolut	Abw. in %
Kapitalanteil Gesellschafter	10.294	10.294	0	0
Rücklagen			0	0
Gewinn- / Verlustvortrag			0	0
Jahresüberschuss/-fehlbetrag			0	0
EIGENKAPITAL	10.294	10.294	0	0
Sonderposten			0	0
Rückstellungen	4.237	5.336	-1.099	-21
Verbindlichkeiten	14.846	11.642	3.204	28
- kurzfristig	14.846	11.642	3.204	28
- langfristig			0	0
FREMDKAPITAL	19.083	16.978	2.105	12
RAP			0	0
BILANZSUMME	29.377	27.272	2.105	8

Gewinn- und Verlustrechnung	2019 T€	2018 T€	Abw. absolut	Abw. in %
Umsatzerlöse	4.249	3.502	747	21
Bestandsveränderungen			0	0
aktivierte Eigenleistungen			0	0
sonst. betr. Erträge	0	0	0	0
Gesamtleistung	4.249	3.502	747	21
Materialaufwand	0	0	0	0
Personalaufwand	1.138	1.088	50	5
Abschreibungen			0	0
sonstiger betr. Aufwand	82	79	3	4
sonstige Steuern	0	0	0	0
Betriebsergebnis	3.029	2.335	694	30
Beteiligungs- und Finanzergebnis	13.722	9.713	4.009	41
Neutrales Ergebnis			0	0
ausserordentliches Ergebnis			0	0
Ertragssteuern	2.365	2.331	34	1
Jahresergebnis	14.386	9.717	4.669	48

Sonstige Wirtschaftszahlen	2019	2018	Abw. absolut	Abw. in %
Mitarbeiter	11	12	-1	-8
davon Auszubildende/Trainees	0	0	0	0
Investitionen (T€) (Anlagenzugänge) (ohne Finanzanlagen)	0	0	0	0

9. Geschäftsverlauf und weitere Entwicklung des Unternehmens

Die ESLL GbR hat als Organträgerin mit der Energie SaarLorLux AG, Saarbrücken (ESLL AG) als Organgesellschaft einen Beherrschungs- und Gewinnabführungsvertrag mit Wirkung zum 1. Januar 2006 abgeschlossen. Im Geschäftsjahr 2019 wurde das Jahresergebnis der ESLL AG von der ESLL GbR übernommen.

Die erwirtschafteten Umsatzerlöse der Gesellschaft resultieren aus diversen Dienstleistungsverträgen mit verbundenen Unternehmen.

Im März 2017 hat die EDAG ihre Kapitalanteile an der ESLL GbR im Zuge einer Kapitalerhöhung in die ENGIE Deutschland GmbH, Köln, eingebracht.

Energie SaarLorLux AG

Richard-Wagner-Str- 14-16
66111 Saarbrücken
www.energie-saarlorlux.com

ESLL

Tel.: 0681/587-0
Fax: 0681/587-4203
Email: info@energie-saarlorlux.com

1. Vorstand

Joachim Morsch, Sprecher des Vorstands
Detlef Huth, Vorstand
Martin Kraus, Vorstand

2. Gründung der Gesellschaft

2000

3. Grundkapital der Gesellschaft

9.345.000 €

4. Beteiligungsverhältnisse

Energie SaarLorLux GbR

100 %

9.345.000 €

5. Unternehmensgegenstand

(1) Gegenstand des Unternehmens ist die Erzeugung von Strom und Fernwärme sowie der Vertrieb von Strom, Gas und Fernwärme sowie damit in Zusammenhang stehende Dienstleistungen.

(2) In diesem Zusammenhang kann die Gesellschaft andere Unternehmen gründen, erwerben oder sich an ihnen beteiligen, Niederlassungen errichten und alle sonstigen Maßnahmen ergreifen sowie Rechtsgeschäfte vornehmen, die zur Erreichung und Förderung des Gesellschaftszwecks notwendig oder dienlich sind.

Die Energie SaarLorLux wurde im Jahre 2000 als gemeinsames Vertriebsunternehmen der ENGIE Deutschland AG (EDAG, vormals: GDF SUEZ Energie Deutschland AG) und der Saarbrücker Stadtwerke gegründet. Am 08. Februar 2002 wurde die GmbH in eine Aktiengesellschaft umgewandelt. Die ENGIE Deutschland AG (vormals: GDF SUEZ Energie Deutschland AG) und Stadtwerke Saarbrücken GmbH (vormals: Versorgungs- und Verkehrsgesellschaft Saarbrücken mbH) gründete mit Wirkung vom 01. Januar 2006 die Energie SaarLorLux GbR. Deren Aufgabe ist die Durchführung von Serviceleistungen für die Energie SaarLorLux AG und andere Unternehmen des Energiesektors. Auf Basis der Kooperationsverträge zwischen ENGIE Deutschland AG (EDAG), der Stadtwerke Saarbrücken GmbH und der Energie SaarLorLux AG (ESLL) vom 22. Dezember 2010 hat die ESLL von der EDAG deren Erzeugungsportfolio im Saarland erworben.

Ihre Aufgabe ist die Erzeugung von Strom und Fernwärme sowie der Vertrieb von Strom, Gas, Fernwärme sowie damit in Zusammenhang stehende Dienstleistungen. Die Gesellschaft versorgt überwiegend Kunden im Vertriebsgebiet Saarland und Umgebung.

6. Aufsichtsrat

§ 12 Zusammensetzung und Amtsdauer

(1)

Der Aufsichtsrat besteht aus 15 Mitgliedern.

(2)

Die Wahl erfolgt für die Zeit bis zur Beendigung der Hauptversammlung, die über die Entlastung für das vierte Geschäftsjahr nach Beginn der Amtszeit beschließt. Hierbei ist das Geschäftsjahr, in dem die Wahl erfolgt, nicht mitzurechnen. Eine Wiederwahl ist zulässig. Die Mitglieder des ersten Aufsichtsrates können nicht für längere Zeit als bis zur Beendigung der Hauptversammlung bestellt werden, die über die Entlastung für das erste Voll- oder Rumpfsjahr beschließt. Ist die Stadtwerke Saarbrücken GmbH oder ein mit ihr im Sinne von § 15 AktG verbundenes Unternehmen Aktionär, so darf diese unbeschadet weitergehender schuldrechtlicher Abreden entsprechend ihrer anteiligen Beteiligung an dem stimmberechtigten Grundkapital der Gesellschaft bis zu drei Aufsichtsratsmitglieder direkt in den Aufsichtsrat entsenden.

(3)

Gleichzeitig mit den ordentlichen Aufsichtsratsmitgliedern können für ein oder für mehrere Aufsichtsratsmitglieder Ersatzmitglieder gewählt werden. Tritt ein Ersatzmitglied an die Stelle des Ausgeschiedenen, so erlischt sein Amt falls in der nächsten oder übernächsten Hauptversammlung nach Eintritt des Ersatzfalles eine Neuwahl für den Ausgeschiede-

nen stattfindet, mit Beendigung dieser Hauptversammlung, anderenfalls mit Ablauf der restlichen Amtszeit des Ausgeschiedenen.

(4)

Wird ein Aufsichtsratsmitglied anstelle eines ausscheidenden Mitglieds gewählt, so besteht sein Amt für den Rest der Amtsdauer des ausscheidenden Mitglieds. Soll die Nachwahl für ein vorzeitig ausgeschiedenes Mitglied des Aufsichtsrats das Ausscheiden eines nachgerückten Ersatzmitgliedes bewirken, bedarf der Beschluss über die Nachwahl einer einfachen Mehrheit.

(5)

Jedes Aufsichtsratsmitglied kann sein Amt unter Einhaltung einer Frist von einem Monat niederlegen. Die Niederlegung muss durch schriftliche Erklärung gegenüber der Geschäftsführung unter Benachrichtigung des Vorsitzenden des Aufsichtsrats erfolgen. Das Recht zur Amtsniederlegung aus wichtigem Grund bleibt hiervon unberührt.

(6)

Der Aufsichtsrat kann im Rahmen der gesetzlichen Vorschriften aus seiner Mitte Ausschüsse bilden und ihnen in seiner Geschäftsordnung oder durch besonderen Beschluss Aufgaben und Befugnisse übertragen. Von einem Aufsichtsratsausschuss beschlossene Willenserklärungen gibt im Namen des Ausschusses dessen Vorsitzender ab.

Mitglieder des Aufsichtsrates:

Manfred Schmitz, Vorstandsvorsitzender der ENGIE Deutschland AG, Aufsichtsratsvorsitzender

Uwe Conradt, Oberbürgermeister, stellv. Aufsichtsratsvorsitzender (seit 29.11.2019)

Charlotte Britz, Oberbürgermeisterin, stellv. Aufsichtsratsvorsitzende (bis 30.09.2019)

Yvonne Brück, Pferdewirtschaftsmeisterin FN (ab 12.11.2019)

Peter Bauer, Regierungsangestellter (bis 12.11.2019)

Peter Edlinger, GF SWS GmbH

André Grieser, Geschäftsführer der Energieversorgung Gera GmbH

Thomas Henn, Kaufm. Leiter Energie Geschäftsbereichsleiter der ENGIE Erneuerbare Deutschland GmbH

Christine Jung, Beamtin (seit 04.11.2019)

Hermann Hoffmann, Dipl.-Volkswirt (bis 12.11.2019)

Winfried Jung, KFZ-Meister (bis 12.11.2019)

Alexander Keßler, selbständiger Unternehmer (seit 12.11.2019)
 Annette Kofler, Chief Legal Officer der ENGIE Deutschland AG
 Esther Rippel, Rechtsanwältin (bis 04.11.2019)
 Patrick Kratz, Kaufmann für Marketing-Kommunikation (seit 12.11.2019)
 Ralph Lohmeyer, CFO der ENGIE Deutschland AG;
 Stefan Schwan, Geschäftsbereichsleiter Facility Services der ENGIE Deutschland GmbH

Laurent Siquet, Chief Strategy Officer der ENGIE Deutschland AG
 Marcus Sohns, Ressortleiter Strategische Kooperationen der ENGIE Deutschland GmbH;
 Peter Storch, Vorstand der WSW Energie & Wasser AG
 Sascha Zehner, selbständiger Unternehmer (seit 04.11.2019)

7. Beteiligung an anderen Gesellschaften

ENGIE Contractingprojekte GmbH (vormals Solantus Solarpark GmbH) (100%)
 Emil Energie GmbH (100%)

8. Vermögens-, Finanz- und Ertragslage

AKTIVA	2019 T€	2018 T€	Abw. absolut	Abw. in %
Immaterielles Vermögen	0	0	0	0
Sachanlagen	59.145	49.479	9.666	20
Finanzanlagen	212	212	0	0
ANLAGEVERMÖGEN	59.357	49.691	9.666	19
Vorräte	6.707	2.247	4.460	198
Forderungen u. sonstige Vermögensgegenstände	138.006	134.233	3.773	3
Flüssige Mittel	889	839	50	6
UMLAUFVERMÖGEN	145.602	137.319	8.283	6
RAP	81	221	-140	-63
BILANZSUMME	205.040	187.231	17.809	10

PASSIVA	2019 T€	2018 T€	Abw. absolut	Abw. in %
Gezeichnetes Kapital	9.345	9.345	0	0
Rücklagen	935	935	0	0
Gewinn- / Verlustvortrag	0	0	0	0
Jahresüberschuss/-fehlbetrag	0	0	0	0
EIGENKAPITAL	10.280	10.280	0	0
Sonderposten	0	0	0	0
Rückstellungen	22.959	16.021	6.938	43
Verbindlichkeiten	171.801	160.930	10.871	7
- kurzfristig	147.235	133.388	13.847	10
- langfristig	24.566	27.542	-2.976	-11
FREMDKAPITAL	194.760	176.951	17.809	10
RAP	0	0	0	0
BILANZSUMME	205.040	187.231	17.809	10

Gewinn- und Verlustrechnung	2019 T€	2018 T€	Abw. absolut	Abw. in %
Umsatzerlöse	263.587	254.493	9.094	4
Bestandsveränderungen	0	0	0	0
aktivierte Eigenleistungen	0	0	0	0
sonst. betr. Erträge	3.423	5.226	-1.803	-35
Gesamtleistung	267.010	259.719	7.291	3
Materialaufwand	216.838	215.553	1.285	1
Personalaufwand	14.539	13.445	1.094	8
Abschreibungen	5.608	5.153	455	9
sonstiger betr. Aufwand	11.178	11.025	153	1
sonstige Steuern	49	48	1	2
Betriebsergebnis	18.798	14.495	4.303	30
Finanzergebnis	-2.523	-2.482	-41	2
Neutrales Ergebnis	0	0	0	0
Ertragssteuern	3.049	2.300	749	33
Einstellung gesetzliche Rücklage	0	0	0	0
Ergebnisabführung	13.226	9.713	3.513	36

Sonstige Wirtschaftszahlen	2019	2018	Abweichung absolut	Abw. in %
Mitarbeiter	161	164	-3	-1,9
- davon Auszubildende	8	8	0	0

9. Geschäftsverlauf und voraussichtliche Entwicklung des Unternehmens

Die Geschäftsentwicklung des Berichtsjahres ist als insgesamt erfreulich zu bewerten. So konnte das Ergebnis vor Steuern um 4,3 Mio. € auf 16,3 Mio. € deutlich verbessert werden und übertrifft damit die Vorjahresprognose.

Vertriebsgeschäft / Stromversorgung:

1.150 Mio. kWh erhöht. Der Anstieg ist vor allem auf einen witterungsbedingt leicht höheren Heizgasbedarf der Privatkunden zurückzuführen.

Fernwärmeversorgung:

Mit insgesamt 558 Mio. kWh (ohne Netzverluste) hat sich die Absatzmenge zum Vorjahr um 43 Mio. kWh erhöht. Der Anstieg ist vor allem auf einen witterungsbedingt leicht höheren Fernwärmebedarf der Privatkunden zurückzuführen. Positiv wirkte sich zudem der weitere Ausbau der Fernwärmeversorgung um 4 MW aus.

Mit insgesamt 787 Mio. kWh hat sich die Absatzmenge zum Vorjahr um 38 Mio. kWh vermindert. Der Rückgang resultiert vor allem aus Kundenverlusten im Segment der Privat- und Sondervertragskunden.

Gasversorgung:

Die Absatzmenge Gas hat sich insgesamt um 18,0 Mio. kWh auf

Stromerzeugung:

Infolge einer positiven Tendenz des Clean Spark Spreads (Preisdifferenz zwischen dem Marktpreis und den Kosten für den Energieträger Gas sowie den Emissionszertifikaten) wurde im Heizkraftwerk Römerbrücke weiterhin die Gasturbine eingesetzt, wobei die Stromerzeugung um 42,1 % gesteigert werden konnte. Die deutlich höhere Stromproduktion bei günstigen Marktbedingungen (v. a. vorteilhafte Gaspreisentwicklung und einhergehend hohe KWK-Erlöse) hat sich sehr positiv

auf das Ergebnis der Erzeugungssparte ausgewirkt.

Ausblick:

Die künftige Entwicklung des Unternehmens wird in den kommenden Geschäftsjahren einerseits von sich stark verändernden Rahmenbedingungen des Energiemarktes und andererseits von unserem Investitionsschwerpunkt, dem geplanten Neubau des Gasmotorenkraftwerks und dessen Finanzierung, geprägt.

Was die erwartete Ertragslage anbelangt, prognostizieren wir für die beiden kommenden Geschäftsjahre bei konstanter Mitarbeiterzahl zufriedenstellende Ergebnisse, wobei das Ergebnis vor Steuern rund 25 % unter dem Ergebnisniveau des Geschäftsjahres 2019 liegen wird. Dabei gehen wir davon aus, dass neben einer stabilen Ergebnissituation im Energievertrieb auch die Erzeugungssparte mit positiven Ergebnisbeiträgen zum Gesamtergebnis maßgeblich beiträgt.

co.met GmbH

Hohenzollernstr. 75
66117 Saarbrücken

<http://www.co-met.info>

Tel. 0681/587-2514

Fax: 0681/587-2538

Email: peter.backes@co-met.info

1. Geschäftsführung

EUR Ing. Peter Backes
Thomas Hemmer

2. Gründung der Gesellschaft 2001

3. Stammkapital der Gesellschaft 300.000 €

4. Beteiligungsverhältnisse

Stadtwerke Saarbrücken GmbH	100 %	300.000 €
-----------------------------	-------	-----------

5. Unternehmensgegenstand

Gegenstand des Unternehmens ist:

Die Erbringung von Dienstleistungen – einschließlich Datenservice - im Bereich des Zähler- und Messwesens und der Verbrauchsabrechnung für Energie und Wasser einschließlich Datenservice sowie verwandte und ergänzende Dienstleistungen.

6. Aufsichtsrat

§ 8 Gesellschaftsvertrag:

Die Gesellschaft hat einen Aufsichtsrat, dem mindestens vier und höchstens vierzehn Mitglieder angehören; über die Anzahl der Aufsichtsratsmitglieder beschließt die Gesellschafterversammlung. Die Mitglieder des Aufsichtsrates werden von der Gesellschafterversammlung auf Vorschlag der Gesellschafter bestellt und abberufen. Wird über die Amtsdauer nichts anderes bestimmt, so endet die Amtszeit mit der Beendigung der Gesellschafterversammlung, die über die Entlastung über das vierte Geschäftsjahr nach dem Beginn der Amtszeit beschließt. Das Geschäftsjahr, in dem die Amtszeit beginnt, wird dabei nicht mitgerechnet.

Mitglieder im Aufsichtsrat:

Philipp Schneider, SPD, Vorsitzender (seit 04.12.2019)
Harald Schindel, Beigeordneter, Vorsitzender (bis 04.12.2019)
Dr. Volker Krämer, CDU, stellv. Vorsitzender (seit 04.12.2019)
Jeanne Dillschneider, B'90/Die Grünen (seit 29.10.2019)
Franz-Josef Johann, SW GmbH (seit 29.10.2019)
Harald Müller, SPD (bis 29.10.2019)
Dr. Thomas Severin, SW GmbH (bis 29.10.2019)
Sandra Wagner, AN-Vertreterin

7. Beteiligung an anderen Gesellschaften

Keine Beteiligung

8. Vermögens-, Finanz- und Ertragslage

AKTIVA	2019 T€	2018 T€	Abw. absolut	Abw. in %
Immaterielles Vermögen	29	60	-31	-52
Sachanlagen	522	619	-97	-16
Finanzanlagen	0	0	0	0
ANLAGEVERMÖGEN	551	679	-128	-19
Vorräte	64	33	31	94
Forderungen u. sonstige Vermögensgegenstände	2.158	2.130	28	1
Flüssige Mittel	4	5	-1	-20
UMLAUFVERMÖGEN	2.226	2.168	58	3
RAP	62	35	27	77
Aktiver Unterschiedsbetrag aus der Vermögensverrechnung	0	0	0	0
BILANZSUMME	2.839	2.882	-43	-1

PASSIVA	2019 T€	2018 T€	Abw. absolut	Abw. in %
Gezeichnetes Kapital	300	300	0	0
Rücklagen	0	0	0	0
Gewinn- / Verlustvortrag	138	138	0	0
Jahresüberschuss/-fehlbetrag	0	0	0	0
EIGENKAPITAL	438	438	0	0
Sonderposten	0	0	0	0
Rückstellungen	1.093	1.058	35	3
Verbindlichkeiten	1.308	1.359	-51	-4
- kurzfristig	1.308	1.359	-51	-4
- langfristig	0	0	0	0
FREMDKAPITAL	2.401	2.417	-16	-1
RAP	0	27	-27	-100
BILANZSUMME	2.839	2.882	-43	-1

Gewinn- und Verlustrechnung	2019 T€	2018 T€	Abw. absolut	Abw. in %
Umsatzerlöse	12.022	11.303	719	6
Bestandsveränderungen	0	0	0	0
aktivierte Eigenleistungen	0	0	0	0
sonst. betr. Erträge	108	76	32	42
Gesamtleistung	12.130	11.379	751	7
Materialaufwand	3.403	3.386	17	1
Personalaufwand	4.926	4.357	569	13
Abschreibungen	777	861	-84	-10
sonstiger betr. Aufwand	1.643	1.576	67	4
sonstige Steuern	0	0	0	0
Betriebsergebnis	1.381	1.199	182	15
Finanzergebnis	13	16	-3	-19
Neutrales Ergebnis	0	0	0	0
Ertragssteuern	0	0	0	0
Außerordentliche Aufwendungen	0	0	0	0
Jahresergebnis	1.394	1.215	179	15

Sonstige Wirtschaftszahlen	2019	2018	Abw. absolut	Abw. in %
Mitarbeiter	81	74	7	9
davon Auszubildende	0	0	0	0
Stand 30.06.2020:	81	82	-1	-1
davon Auszubildende:	0	0	0	0

9. Geschäftsverlauf und weitere Entwicklung des Unternehmens

Die co.met GmbH erbringt deutschlandweit erfolgreich Daten- und IT-System-Dienstleistungen in den Bereichen Messwesen, Messstellenbetrieb, Messdienstleistungen und Messwertverarbeitung für die Versorgungs- und Energiewirtschaft.

Kern des Produktportfolios sind webfähige IT-Systeme, die auch als Software-as-a-Service-Dienste (SaaS) durch Kunden der co.met genutzt werden. Dazu zählen insbesondere eigenentwickelte Lösungen für die Geschäftssegmente konventionelles Ablesemanagement, Smart-Metering, Workforce-Management und Meter-Data-Management. Mit Inkrafttreten des Messstellenbetriebsgesetzes wurde das Portfolio um Dienstleistungen und SaaS-Services rund um die sogenannte „Gateway-Administration“ sowie Aufgaben der sogenannten „Externen Marktteilnehmer“ erweitert.

Im Geschäftsjahr 2019 wurde das Unternehmen entsprechend den Planungen geführt und weiterentwickelt.

In konsequenter Fortführung der gewählten Verfahrensweise im Hinblick auf die Möglichkeit der Verlängerung der Nutzungsdauer eingebauter Messgeräte konnten auch im Geschäftsjahr 2019 noch mit gutem Erfolg Verlängerungen der Eichgültigkeit von Elektro-, Gas und auch Wasserzählern der Stadtwerke Saarbrücken Netz AG realisiert werden.

Die seitens co.met entwickelten bzw. betriebenen Systeme und Produkte wurden entsprechend den Markterfordernissen, teilweise mit Partnern, weiterentwickelt und angepasst.

Im Jahr 2020 werden die Maßnahmen zur Effizienzsteigerung bei der Abbildung bestehender Aufträge weitergeführt und die Produkte und Systeme der co.met GmbH konsequent marktorientiert weiterentwickelt. Die innere Struktur und Organisation der co.met GmbH sowie die Produkte werden weiter kontinuierlich an die sich ändernden Erfordernisse des sehr volatilen Metering-Marktes angepasst. Die Geschäftsführung geht mittelfristig von einer positiven Geschäftsentwicklung aus und plant für das Geschäftsjahr 2020 unter Berücksichtigung der v. g. Effekte aus der Umsetzung der neuen gesetzlichen Maßnahmen ein Ergebnis vor Gewinnabführung von TEUR 870.

Wasserwerk Bliestal GmbH Saarbrücken

WWB

Hohenzollernstr. 104 - 106
66117 Saarbrücken

www.saarbruecker-stadtwerke.de

Tel. 0681/587-0
Fax: 0681/587-2575
Email: info@sw-sb.de

1. Geschäftsführung

Dipl.-Ing. Stefan Keller (bis 30.04.2019)
Dipl.-Ing. (FH) Corinna Schenkelberger (seit 01.05.2019)
Horst Schmeer

2. Gründung der Gesellschaft 1969

3. Stammkapital der Gesellschaft 25.565 €

4. Beteiligungsverhältnisse

Stadtwerke Saarbrücken GmbH	87 %	22.242 €
Saarpfalz-Kreis	13 %	3.323 €

5. Unternehmensgegenstand

Gegenstand des Unternehmens ist die Förderung, die Aufbereitung, die Speicherung, die Zu-
leitung und der Verkauf von Wasser. Zu den Aufgaben der Gesellschaft gehört die Erledigung
aller mit dem Gegenstand des Unternehmens zusammenhängenden und seinen Belangen
dienenden Geschäfte.

6. Aufsichtsrat

Der Aufsichtsrat besteht aktuell aus 16 Mitgliedern.

§ 12 (1) Gesellschaftsvertrag

Der Aufsichtsrat

Dem Aufsichtsrat gehören an:

- a) die Oberbürgermeisterin der Landeshauptstadt Saarbrücken,
- b) der Landrat des Saarpfalz-Kreises,
- c) der Stadtverbandspräsident des Stadtverbandes Saarbrücken,*
- d) neun weitere Mitglieder, darunter zwei Arbeitnehmervertreter aus dem Aufsichtsrat der
Stadtwerke Saarbrücken AG, die von der Stadtwerke Saarbrücken AG entsandt werden,
- e) fünf weitere Mitglieder, die vom Saarpfalz-Kreis entsandt werden,

Die zu a) bis c) Genannten gehören dem Aufsichtsrat kraft Amtes an. Der Stadtrat hat in der
Vergangenheit dem Aufsichtsrat der Stadtwerke eine Empfehlung hinsichtlich der Entsendung

der sechs Nichtarbeitnehmervereiner zu d) gegeben. Hierzu reicht ein Mehrheitsbeschluss des Stadtrates aus. § 114 (2) KSVG greift nicht.

Bei der Entsendung der Mitglieder zu e) hat die Vertretungskörperschaft § 114 (2) KSVG zu beachten.

* Der Stadtverband Saarbrücken (nunmehr Regionalverband) hat seinen Anteil verkauft und ist nicht mehr im Aufsichtsrat der WWB vertreten.

Mitglieder des Aufsichtsrates:

Thomas Brück, Beigeordneter,
Vorsitzender
Dr. Theophil Gallo, Landrat,
stellv. Vorsitzender
Karin Altmeyer, SPD (seit 24.09.2019)
Alexander Bersin, CDU
Britta Blau, SPD (vom 02.05.2019 bis
24.09.2019)
Yvonne Brück, B'90/die Grünen
(seit 24.09.2019)
Jeanne Dillschneider, B'90/die Grünen
(seit 24.09.2019)
Roland Engel, CDU (seit 03.07.2019)
Annelie Faber-Wegener, Bürgermeisterin
(bis 06.06.2019)
Volker Hanauer, AN-Vertreter
Bernd Hertzler, Bürgermeister
Günther Karcher, SPD (bis 24.09.2019)
Helmut Kihl, SPD (bis 06.06.2019)
Peter Kihl, AN-Vertreter
Claudia Kohde-Kilsch, SPD
(seit 24.09.2019)

Dr. Volker Krämer, CDU (bis 24.09.2019)
Charlotte Mast, B'90/die Grünen
(seit 03.07.2019)
Elisabeth Potyka, SPD (bis 02.05.2019)
Elisabeth Rammel, SPD (bis 24.09.2019)
Carolin Reinhard, CDU (seit 03.07.2019)
Alexander Rubeck, Bürgermeister
(bis 06.06.2019)
Patricia Schumann, die Linke
(bis 24.09.2019)
Dr. Daniel Turchi, CDU
(vom 24.09.2019 bis 30.10.2019)
Gerd Tussing, Bürgermeister
(bis 06.06.2019)
Maria Vermeulen, Bürgermeisterin
(seit 03.07.2019)
Bernd Weber, SPD (seit 24.09.2019)
Dr. Christel Weins, CDU (seit 30.10.2019)
Claudia Willger, B'90/die Grünen
(bis 24.09.2019)

7. Beteiligung an anderen Gesellschaften

keine Beteiligung

8. Vermögens-, Finanz- und Ertragslage

AKTIVA	2019 T€	2018 T€	Abw. absolut	Abw. in %
Immaterielles Vermögen	6	7	-1	-14
Sachanlagen	6.801	6.518	283	4
Finanzanlagen	0	0	0	0
ANLAGEVERMÖGEN	6.807	6.525	282	4
Vorräte	9	8	1	13
Forderungen und sonstige Vermögensgegenstände	4.248	4.799	-551	-11
Flüssige Mittel	0	0	0	0
UMLAUFVERMÖGEN	4.257	4.807	-550	-11
RAP	0	0	0	0
BILANZSUMME	11.064	11.332	-268	-2

PASSIVA	2019 T€	2018 T€	Abw. absolut	Abw. in %
Gezeichnetes Kapital	26	26	0	0
Rücklagen	8.828	8.828	0	0
Gewinn-/Verlustvortrag	0	0	0	0
Jahresüberschuss/-fehlbetrag	0	0	0	0
EIGENKAPITAL	8.854	8.854	0	0
Sonderposten	0	0	0	0
Rückstellungen	32	66	-34	-52
Verbindlichkeiten	2.178	2.412	-234	-10
- kurzfristig	875	869	6	1
- langfristig	1.303	1.543	-240	-16
FREMDKAPITAL	2.210	2.478	-268	-11
RAP	0	0	0	0
BILANZSUMME	11.064	11.332	-268	-2

Gewinn- und Verlustrechnung	2019 T€	2018 T€	Abw. absolut	Abw. in %
Umsatzerlöse	4.999	5.185	-186	-4
Bestandsveränderungen	0	0	0	0
aktivierte Eigenleistungen	0	0	0	0
sonst. betr. Erträge	224	212	12	6
Gesamtleistung	5.223	5.397	-174	-3
Materialaufwand	3.683	3.470	213	6
Personalaufwand	0	0	0	0
Abschreibungen	569	547	22	4
sonstiger betr. Aufwand	459	457	2	0
sonstige Steuern	8	8	0	0
Betriebsergebnis	504	915	-411	-45
Finanzergebnis	-7	-52	45	-87
Neutrales Ergebnis	0	0	0	0
Dividendengarantien	13	13	0	0
Ertragssteuern	2	2	0	0
Jahresergebnis	482	848	-366	-43

Sonstige Wirtschaftszahlen	2019	2018	Abw. absolut	Abw. in %
Mitarbeiter	0	0	0	0
davon Auszubildende	0	0	0	0
Investitionen (Anlagenzugänge)	851	476	375	79
Leistungszahlen				
Mengenangabe in Tm ³				
Stadtwerke Saarbrücken	6.760	7.230	-470	-7
Saarpfalz-Kreis	1.540	1.620	-80	-5
Insgesamt	8.300	8.850	-550	-6

9. Geschäftsverlauf und weitere Entwicklung des Unternehmens

Die Wasserwerk Bliestal GmbH Saarbrücken (WWB) hat im Geschäftsjahr 2019 wie in den Vorjahren die Kunden der Stadt- und Gemeindeteile im Saarpfalz-Kreis sowie die Landeshauptstadt Saarbrücken aus Anlagen und über Leitungssysteme mit Trinkwasser bester Qualität aus dem Wasserschutzgebiet Bliestal versorgt.

Im Geschäftsjahr 2019 hat die Wasserwerk Bliestal GmbH Saarbrücken rd. 8,31 Mio. m³ - rd. 0,54 Mio. m³ weniger als im Vorjahr – an ihre Kunden abgegeben. Mit rd. 6,76 Mio. m³ ist der Hauptteil des Bliestal-Wassers an die SW Netz AG abgegeben worden. Die Wasserabgabe an die Kunden des Saarpfalz-Kreises lag bei rd. 1,54 Mio. m³. Der im Vorjahresvergleich veränderte Gesamtabsatz ist auf den etwas milderen Sommer 2019 sowie auf verschiedene Faktoren bei der SW Netz AG und bei einzelnen Kunden im Saarpfalz-Kreis zurückzuführen.

Das Geschäftsjahr 2019 ist aus Sicht der Geschäftsführung als unerwartet gutes Jahr zu betrachten. Dies ist auf den sehr langen und warmen Sommer 2019 und das Abnahmeverhalten bei den Kunden zurückzuführen, die als außergewöhnlich zu bezeichnen sind. Für das Jahr 2020 sieht die Geschäftsführung bzgl. der Corona-Krise keine wesentliche negative Auswirkung

auf die Vermögens- Finanz- und Ertragslage, da es sich bei der WWB um ein Unternehmen der Daseinsfürsorge handelt. Aus diesem Grund besteht kein Anlass, für das Jahr 2020 mit mittelfristig veränderten Planungsansätzen zu rechnen, als das bereits in den Vorjahren erfolgt ist.

Die Geschäftsführung geht von wesentlich geringeren Umsatz- und Absatzmengen als im Jahr 2019 aus. Wie sich die klimatischen Verhältnisse - basierend auf den Erfahrungen der letzten Jahre - auswirken, muss, sollte sich ein Sommer wie 2019 wiederholen, in die Planungen der nächsten Jahre einfließen und entsprechend berücksichtigt werden. Insofern ist auch die weitere Entwicklung und Planung als eher kaufmännisch konservativ anzusehen.

Talsperren- und Grundwasser Aufbereitungs- und Vertriebs- gesellschaft mbH

TNA

Hohenzollernstr. 104 - 106
66117 Saarbrücken

Tel.
Fax:

0681/587-0
0681/587-2041

1. Geschäftsführung

Dipl.-Ing. Stefan Keller (seit 01.07.2019)
Dr.- Ing. Joachim Meier (bis 30.06.2019)
Dipl.-Ing. (FH) Corinna Schenkelberger

2. Gründung der Gesellschaft

1994

3. Stammkapital der Gesellschaft

661.950 €

4. Beteiligungsverhältnisse

Stadtwerke Saarbrücken GmbH	22,77 %	150.700 €
WVW Wasser- und Energieversorgung Kreis St. Wendel GmbH	40,90 %	270.750 €
energis GmbH, Saarbrücken	22,77 %	150.700 €
Zweckverband Wasserversorgung der Stadt- und Landgemeinden des Kreises Neunkirchen, Ottweiler (WVO)	13,56 %	89.800 €

5. Unternehmensgegenstand

Unternehmensgegenstand sind Planung,
Bau und Betrieb von Aufbereitungsanla-
gen, die Erbringung von wasserwirtschaft-
lichen Dienstleistungen, Betriebsfüh-
rungs- und Geschäftsbesorgungsdienst-

leistungen, die Gewinnung und Aufberei-
tung von Rohwasser sowie der Vertrieb,
der Verkauf und die Vermarktung von
Roh- und Trinkwasser.

6. Aufsichtsrat

Der Aufsichtsrat besteht aktuell aus 22 Mitgliedern.

§ 9 Gesellschaftsvertrag

Jeder Gesellschafter muss im Aufsichts-
rat vertreten sein. Die Zahl der Aufsichts-
ratsmitglieder und die Zusammensetzung
des Aufsichtsrates wird von der Gesell-

schafterversammlung bestimmt. Der Auf-
sichtsrat wählt aus seiner Mitte einen
Vorsitzenden und einen stellvertretenden
Vorsitzenden.

Mitglieder des Aufsichtsrates:

Udo Recktenwald, Landrat
Vorsitzender
Thomas Brück, Beigeordneter
stellvertretender Vorsitzender
Karin Altmeyer, SPD (seit 18.12.2019)
Britta Blau, SPD (bis 18.12.2019)
Karl Brixius, SPD (bis 18.12.2019)
Dr. Andreas Feld, Bürgermeister
(seit 18.12.2019)
Mathias Frigo, energis
Sascha Hilpüsch, Bürgermeister
Peter Klär, Bürgermeister
Anke Klein, energis,
Michael Klein, energis,
Dr. Volker Krämer, CDU
Wolfgang Martin, energis

Sören Meng, Landrat
Wolfgang Müller, GF WVV
Birgit Müller-Closset, Bürgermeisterin
(bis 18.12.2019)
Stephan Rausch, Bürgermeister
Holger Schäfer, Bürgermeister
Karl-Josef Scheer, Bürgermeister
Hermann Josef Schmidt, Bürgermeister
Dr.- Ing. Thomas Severin, GF SW GmbH
(bis 18.12.2019)
Andreas Veit, Bürgermeister
Anja Wagner, B'90/Die Grünen
(seit 18.12.2019)
Peter Wagner, energis
Bernd Weber, SPD (seit 18.12.2019)
Volker Weber, Bürgermeister

7. Beteiligung an anderen Gesellschaften

keine Beteiligung

8. Vermögens-, Finanz- und Ertragslage

AKTIVA	2019 T€	2018 T€	Abw. absolut	Abw. in %
Immaterielles Vermögen	0	0	0	0
Sachanlagen	3.616	3.826	-210	-5
Finanzanlagen	0	0	0	0
ANLAGEVERMÖGEN	3.616	3.826	-210	-5
Vorräte	11	11	0	0
Forderungen und sonstige Vermögensgegenstände	401	479	-78	-16
Flüssige Mittel	572	379	193	51
UMLAUFVERMÖGEN	984	869	115	13
RAP	0	0	0	0
BILANZSUMME	4.600	4.695	-95	-2

PASSIVA	2019 T€	2018 T€	Abw. absolut	Abw. in %
Gezeichnetes Kapital	662	662	0	0
Rücklagen	0	0	0	0
Gewinn- / Verlustvortrag	587	471	116	25
Jahresüberschuss/-fehlbetrag	104	116	-12	-10
EIGENKAPITAL	1.353	1.249	104	8
Sonderposten	0	0	0	0
Rückstellungen	39	53	-14	-26
Verbindlichkeiten	3.208	3.393	-185	-5
- kurzfristig	554	449	105	23
- langfristig	2.654	2.944	-290	-10
FREMDKAPITAL	3.247	3.446	-199	-6
RAP	0	0	0	0
BILANZSUMME	4.600	4.695	-95	-2

Gewinn- und Verlustrechnung	2019 T€	2018 T€	Abw. absolut	Abw. in %
Umsatzerlöse	2.015	2.117	-102	-5
Bestandsveränderungen	0	0	0	0
aktivierte Eigenleistungen	0	0	0	0
sonst. betr. Erträge	47	26	21	81
Gesamtleistung	2.062	2.143	-81	-4
Materialaufwand	1.549	1.522	27	2
Personalaufwand	0	0	0	0
Abschreibungen	213	212	1	0
sonstiger betr. Aufwand	62	163	-101	-62
sonstige Steuern	2	2	0	0
Betriebsergebnis	236	244	-8	-3
Finanzergebnis	-87	-89	2	-2
Neutrales Ergebnis	0	0	0	0
Ertragssteuern	45	39	6	15
Jahresergebnis	104	116	-12	-10

Sonstige Wirtschaftszahlen	2019	2018	Abw. absolut	Abw. in %
Mitarbeiter	0	0	0	0
davon Auszubildende	0	0	0	0
Stand 30.06.2020: davon Auszubildende:	0	0		
Investitionen (T€) (Anlagenzugänge)	3	276	-273	-99

9. Geschäftsverlauf und weitere Entwicklung des Unternehmens

Die TNA Talsperren- und Grundwasser-Aufbereitungs- und Vertriebsgesellschaft hat im Geschäftsjahr 2019 die Kunden mit Trinkwasser aus dem Wasserwerk Würzbachtal - im Rahmen des ihr verliehenen Wasserrechtes über 4 Mio. m³/Jahr - versorgt. Das Trinkwasser aus dem Würzbachtal wird aus acht Tiefbrunnen in 60 bis 100 Meter Tiefe gefördert, ist aus bakteriologischer und chemischer Sicht von hervorragender Qualität und muss lediglich entsäuert werden.

Im Geschäftsjahr 2019 gab es keine größeren technischen Probleme und Störungen, die den Regelbetrieb des Wasserwerks Würzbachtal und die Lieferung von Trinkwasser beeinflusst haben.

Insgesamt hat die TNA im Jahr 2019 eine Trinkwasserabgabe von 3.731.012 m³ an ihr Kunden zu verzeichnen. Damit liegt die Abgabe nur gering unter den Jahreswerten von 2018. Der höchste monatliche Abga-

bewert wurde im Juni 2019 mit 358.219 m³ gemessen. Die Rohwasserförderung in 2019 lag bei 3.866.761 m³. Abzüglich der notwendigen Spülwassermengen und des sonstigen Eigen- und Selbstverbrauchs ergeben sich Verluste von rd. 2,6 %.

Im Rahmen des Energiemanagements fand ein Überwachungsaudit am 28.11.2019 statt. Dabei gab es keine Beanstandungen oder Abweichungen.

Auch im Geschäftsjahr 2020 wird die TNA ihre Kunden mit Trinkwasser aus dem Wasserwerk Würzbachtal versorgen. Vor dem Hintergrund, dass die zweite Ausbaustufe des Wasserwerks Würzbachtal in den Fokus rückt, sollen 2020 Investitionen bzgl. der Erstellung eines Sanierungskonzepts- und Planungsleistungen im Vorgriff auf die 2. Ausbaustufe getätigt werden.

SW Consulting GmbH

Umwelt und Verkehr GmbH

Hohenzollernstr. 104 - 106

66117 Saarbrücken

www.saarbruecker-stadtwerke.de

Tel. 0681/587-0

Fax: 0681/587-2041

Email: info@sw-sb.de

1. Geschäftsführung

Martin Altmeier

2. Gründung der Gesellschaft 1989

3. Stammkapital der Gesellschaft 25.565 €

4. Beteiligungsverhältnisse

Stadtwerke Saarbrücken GmbH	100 %	25.565 €
-----------------------------	-------	----------

5. Das Unternehmen

Gegenstand des Unternehmens ist:

- die Beratung, Planung, Systementwicklung, Projektsteuerung und -umsetzung einschließlich der Geschäftsbesorgung und Betriebs-führung in den Sparten Energie, Umwelt und Verkehr.
- die Verwertung und Entsorgung von flüssigen und festen Abfallstoffen, Altlasten, Abraum und ähnlichem.

Die KS KommunalSysteme für Energie, Umwelt und Verkehr GmbH ist eine hundertprozentige Tochter der VVS und wurde gegründet, um Ingenieurdienstleistungen und Planungsleistungen innerhalb des Konzerns zu bündeln und an Dritte zu vermarkten. Die Tätigkeiten erstrecken sich sowohl auf den VVS-Konzern und dem Konzern angegliederte Gesellschaften als auch auf Dritte (private und öffentliche Auftraggeber).

6. Aufsichtsrat / Beirat

Gemäß § 7 des Gesellschaftsvertrages besteht der Beirat aus den jeweiligen Geschäftsführern der Stadtwerke Saarbrücken GmbH.

Mitglieder des Beirates:

Dr.-Ing. Thomas Severin, GF SW GmbH (bis 31.12.2019)

Ass.-jur. Peter Edlinger, GF SW GmbH

Dipl.-Ing. (FH) Franz-Josef Johann (seit 01.07.2019)

7. Beteiligung an anderen Gesellschaften (unmittelbar)

	Anteil in %	Anteil in €
Kommanditanteil Solarpark Zeche Göttelborn GmbH & Co KG	0,1 %	5.250 €

8. Vermögens-, Finanz- und Ertragslage

AKTIVA	2019 T€	2018 T€	Abw. absolut	Abw. in %
Immaterielles Vermögen	0	0	0	0
Sachanlagen	187	0	187	0
Finanzanlagen	5	5	0	0
ANLAGEVERMÖGEN	192	5	187	3.740
Vorräte	222	6	216	3.600
Forderungen und sonstige Vermögensgegenstände	741	62	679	1.095
Flüssige Mittel	0	0	0	0
UMLAUFVERMÖGEN	963	68	895	1.316
RAP	0	0	0	0
BILANZSUMME	1.155	73	1.082	1.482

PASSIVA	2019 T€	2018 T€	Abw. absolut	Abw. in %
Gezeichnetes Kapital	26	26	0	0
Rücklagen	0	0	0	0
Gewinn- / Verlustvortrag	0	0	0	0
Jahresüberschuss/-fehlbetrag	0	0	0	0
EIGENKAPITAL	26	26	0	0
Sonderposten	0	0	0	0
Rückstellungen	21	2	19	950
Verbindlichkeiten	1.108	45	1.063	2.362
- kurzfristig	1.108	45	1.063	2.362
- langfristig	0	0	0	0
FREMDKAPITAL	1.129	47	1.082	2.302
RAP	0	0	0	0
BILANZSUMME	1.155	73	1.082	1.482

Gewinn- und Verlustrechnung	2019 T€	2018 T€	Abw. absolut	Abw. in %
Umsatzerlöse	2.325	0	2.325	0
Bestandsveränderungen	216	0	216	0
aktivierte Eigenleistungen	0	0	0	0
sonst. betr. Erträge	7	14	-7	-50
Gesamtleistung	2.548	14	2.534	18.100
Materialaufwand	724	0	724	0
Personalaufwand	593	20	573	2.865
Abschreibungen	4	0	4	0
sonstiger betr. Aufwand	1.103	72	1.031	1.432
sonstige Steuern	1	0	1	0
Betriebsergebnis	123	-78	201	-258
Beteiligungs- und Finanzergebnis	3	-1	4	-400
Neutrales Ergebnis	0	0	0	0
Ertragssteuern	0	0	0	0
Jahresergebnis	126	-79	205	-259

Sonstige Wirtschaftszahlen	2019	2018	Abw. absolut	Abw. in %
Mitarbeiter	7	0	7	0
davon Auszubildende	0	0	0	0
Stand 30.06.2020:	6	6	0	0
davon Auszubildende:	0	0	0	0
Investitionen (T€)	191	0	191	0

9. Geschäftsverlauf und weitere Entwicklung des Unternehmens

Die SWC hat im Geschäftsjahr 2019 erfolgreich die Betriebsführung der Straßenbeleuchtung der Landeshauptstadt Saarbrücken durchgeführt und alle vertraglichen Pflichten erfüllt. Zusätzlich wurden neben den über die Pauschale vergüteten Tätigkeiten auch Einzelaufträge für gesonderte Maßnahmen akquiriert.

Zu erwähnen ist dabei der Auftrag zu energetischen Sanierung der Straßenbeleuchtung, bei dem rd. 2.800 Leuchten gegen moderne LED Leuchten ausgetauscht werden. Die Abarbeitung läuft bis 2020.

tauscht werden. Die Abarbeitung läuft bis 2020.

Durch den abgeschlossenen langjährigen Dienstleistungsvertrag über die Betriebsführung der Straßenbeleuchtung der LHS mit dynamischer Preisgleitklausel ist zukünftig von verlässlichen Umsätzen auszugehen. Die bisher erzielten Marktpreise für einzukaufende Dienstleistungen lassen auf eine positive Geschäftsentwicklung schließen. Die Planung 2020 erwartet einen Jahresüberschuss von 115 T €.

Stadtwerke Saarbrücken Netz AG

SW Netz

Hohenzollernstr. 104 - 106
66117 Saarbrücken

www.saarbruecker-stadtwerke.de

Tel. 0681/587-0

Fax: 0681/587-2302

Email: info@sw-sb.de

1. Vorstand

Dipl.- Ing. (FH) Franz-Josef Johann, Vorsitzender

Dipl.-Ing. (FH) Frank Ackermann MBA

2. Gründung der Gesellschaft 1963

3. Grundkapital der Gesellschaft 70.050.793 €

4. Beteiligungsverhältnisse (Stand: März 2014)

Stadtwerke Saarbrücken GmbH	80 %	56.040.634 €
Projecta 14 GmbH (50 % VSE, 50 % Creos)	20 %	14.010.159 €

5. Unternehmensgegenstand

Gegenstand des Unternehmens ist – bei weitestgehender Schonung der natürlichen Umwelt und der vorhandenen Ressourcen an Energie und Wasser – die Erzeugung, der Bezug und die Bereitstellung versorgungswirtschaftlicher Produkte und Dienstleistungen, vorrangig für die Bevölkerung von Saarbrücken. Im Einzelnen handelt es sich um folgende Aufgaben:

- a) die Lieferung mit Strom, Wärme, Gas und Wasser,
- b) die Erbringung von Dienstleistungen mit dem Ziel der rationalen Verwendung von Energie und Wasser,
- c) der Bau, der Betrieb und die Betriebsführung von Anlagen zur Gewinnung von Strom, Wärme, Gas und Wasser sowie dazu notwendiger Primärenergieträger,
- d) der Betrieb und die Betriebsführung von Wirtschafts- und Versorgungseinrichtungen,
- e) die Wiederverwertung und Entsorgung von Abfallstoffen.

Die Gesellschaft kann sich an Unternehmen, die ihren Zwecken dienen und förderlich sind, in jeder gesetzlich zulässigen Form beteiligen oder solche Unternehmen erwerben oder errichten.

6. Aufsichtsrat

Der Aufsichtsrat besteht aktuell aus 21 Mitgliedern.

7. § Satzung

Der Aufsichtsrat setzt sich zusammen aus Aufsichtsratsmitgliedern der Aktionäre und der Arbeitnehmer. Ein Drittel der Aktionärsvertreter wird von der SW GmbH entsandt, die üb-

rigen Mitglieder - mit Ausnahme der Arbeitnehmervertreter - werden von der Hauptversammlung gewählt.

§ 35 Konsortialvertrag mit VSE / Enovos

- (1) Von den zehn Aktionärsvertretern, die von der Hauptversammlung gemäß § 7 Abs. 1 der Satzung der SW Netz als Aufsichtsräte gewählt werden, werden sieben auf Vorschlag der SW GmbH und drei auf Vorschlag der Partnerin gewählt...
- (2) SW GmbH wird das ihr zustehende Entsendungsrecht bezüglich der Entsendung von vier Aufsichtsräten in den Aufsichtsrat der SW Netz so ausüben, dass die Oberbürgermeisterin der LHS und drei Mitglieder des Stadtrates entsendet werden.

Mitglieder des Aufsichtsrates:

Charlotte Britz, Oberbürgermeisterin (bis 30.09.2020), Vorsitzende (bis 30.09.2019)	Volker Hanauer, AN-Vertreter Ingrid Jung, AN-Vertreterin (seit 13.06.2019)
Uwe Conradt, Oberbürgermeister (seit 01.10.2019), Vorsitzender (seit 06.12.2019)	Günther Karcher, SPD (bis 29.10.2019) Alexander Keßler, CDU Peter Kihl, AN-Vertreter
Jens Apelt, Creos, stellvertretender Vorsitzender (bis 13.06.2019)	Frank-Uwe Kloos, AN-Vertreter Oleg Klotchkov, VSE (seit 13.06.2019)
Dr. Gabriel Clemens, VSE, stellvertretender Vorsitzender (seit 06.12.2019)	Dr. Jérôme Lange, B`90/Die Grünen (seit 29.10.2019)
Alwin Kleinbauer, AN-Vertreter, stellvertretender Vorsitzender	Elke Masurek, CDU (bis 29.10.2019) Katharina Moritz, AN-Vertreterin
Michael Bleines, Die Linke	Harald Müller, SPD (bis 29.10.2019)
Michael Blug, AN-Vertreter, ver.di	Susanne Nickolai, SPD (seit 29.10.2019)
Klaus Burgemeister, SPD (bis 29.10.2019)	Gina Rutz-Pospiech, AN-Vertreterin (bis 13.06.2019)
Yvonne Brück, B`90/Die Grünen (seit 29.10.2019)	Sandra Schmitt, SPD (bis 29.10.2019) Philipp Schneider, SPD (seit 29.10.2019)
Susanne Commerçon-Mohr, SPD (seit 29.10.2019)	Dr. Daniel Turchi, CDU (seit 29.10.2019)
Frank Gawantka, Creos (bis 13.06.2019)	Claudia Willger, B`90/Die Grünen (seit bis 29.10.2019)
Sascha Haas, SPD (seit 29.10.2019)	Sascha Zehner, CDU

7. Beteiligung an anderen Gesellschaften (unmittelbar)

	Stamm-/Grundkapital	Anteil in %
Stadtwerke Saarbrücken Bäder GmbH Energiehandel Saar	25.565 €	100 %
Verwaltungsgesellschaft mbH i. L.	25.000 €	27,40 %
Fernwärme-Verbund Saar GmbH	8.182.500 €	26 %
Kraftwerk Wehrden GmbH (seit 01.07.1998 außer Betrieb)	5.513.761 €	33,33 %
Windpark Saar GmbH & Co Repower KG (Kommanditeinlage)	500.000 €	24,9 %
Institut für Zukunftsenergiesysteme gGmbH	752.300 €	8,26 %

8. Vermögens-, Finanz- und Ertragslage

AKTIVA	2019 T€	2018 T€	Abw. absolut	Abw. in %
Immaterielles Vermögen	1.790	569	1.221	215
Sachanlagen	205.528	195.287	10.241	5
Finanzanlagen	6.150	6.256	-106	-2
ANLAGEVERMÖGEN	213.468	202.112	11.356	6
Vorräte	3.043	2.575	468	18
Forderungen und sonstige Vermögensgegenstände	24.551	30.887	-6.336	-21
Flüssige Mittel	739	9.228	-8.489	-92
UMLAUFVERMÖGEN	28.333	42.690	-14.357	-34
RAP	258	279	-21	-8
BILANZSUMME	242.059	245.081	-3.022	-1

PASSIVA	2019 T€	2018 T€	Abw. absolut	Abw. in %
Gezeichnetes Kapital	70.051	70.051	0	0
Rücklagen	37.305	37.305	0	0
Gewinn- / Verlustvortrag	0	0	0	0
Jahresüberschuss/-fehlbetrag	0	0	0	0
EIGENKAPITAL	107.356	107.356	0	0
Sonderposten	403	685	-282	-41
Rückstellungen	93.961	85.178	8.783	10
Verbindlichkeiten	40.339	51.862	-11.523	-22
- kurzfristig	15.233	25.647	-10.414	-41
- langfristig	25.106	26.215	-1.109	-4
FREMDKAPITAL	134.300	137.040	-2.740	-2
RAP	0	0	0	0
BILANZSUMME	242.059	245.081	-3.022	-1

Gewinn- und Verlustrechnung	2019 T€	2018 T€	Abw. absolut	Abw. in %
Umsatzerlöse	157.512	170.218	-12.706	-7
Bestandsveränderungen	357	-29	386	-1.331
aktivierte Eigenleistungen	2.150	2.011	139	7
sonst. betr. Erträge	1.261	1.144	117	10
Gesamtleistung	161.280	173.344	-12.064	-7
Materialaufwand	74.845	86.344	-11.499	-13
Personalaufwand	26.085	25.024	1.061	4
Abschreibungen	12.949	12.734	215	2
sonstiger betr. Aufwand	21.712	21.791	-79	0
sonstige Steuern	294	290	4	1
Betriebsergebnis	25.395	27.161	-1.766	-7
Finanzergebnis	-13.888	-14.631	743	-5
Beteiligungsergebnis	390	390	0	0
Ertrag Steuer	-198	-295	97	-33
Neutrales Ergebnis	0	0	0	0
ausserordentliches Ergebnis	0	0	0	0
außenstehende Aktionäre	-1.066	-1.581	515	-33
Jahresergebnis	10.633	11.044	-411	-4

Sonstige Wirtschaftszahlen	2019	2018	Abw. absolut	Abw. in %
Mitarbeiter	270	279	-9	-3
- davon Auszubildende/Trainees	28	32	-4	-13
Stand 30.06.20	264	264	0	0
davon: Azubis/Trainees	25	24	1	4
Investitionen in Mio. € (Anlagenzu- gänge ohne Finanzanlagen)	25,7	20,8	4,9	24
Leistungszahlen:				
Strom:				
Hausanschlüsse	42.856	42.953	-97	0
Zähler	129.753	129.551	202	0
Fernwärme:				
Hausstationen	4.069	4.069	0	0
Gas:				
Hausanschlüsse	29.849	29.822	27	0
Zähler	40.949	40.882	67	0
Wasser:				
Eigenförderung (Mio. m ³)	4,619	4,208	0,411	10
Bezug WWB	6,766	7,232	-0,466	-6
Bezug Sonstige	0,409	0,343	0,066	19
Gesamt	11,794	11,783	0,011	0
Verkauf:	10,247	10,003	0,244	2
Hausanschlüsse	39.918	39.898	20	0
Wasserzähler	42.198	42.219	-21	0

9. Geschäftsverlauf und weitere Entwicklung des Unternehmens

Stromversorgung:

In 2019 betrug die durchgeleitete Strommenge 975 Mio. kWh. Sie liegt damit um etwa 37 Mio. kWh unter dem Vergleichswert des Vorjahres.

Fernwärmeversorgung:

Die Durchleitung von Fernwärme im Verteilnetz der SW Netz AG erhöhte sich im Berichtsjahr um etwa 54 Mio. kWh auf nunmehr ca. 566 Mio. kWh.

Gasversorgung:

Mit 2.029 Mio. kWh wurde im Berichtsjahr etwa 73 Mio. kWh weniger Erdgas im Netz der SW Netz AG durchgeleitet als im Vorjahr.

Wasserversorgung:

Das Wasseraufkommen ist im Berichtszeitraum mit 11,790 Mio. m³ um 0,028 Mio. m³ im Vergleich zum Vorjahreszeitraum gesunken, wobei 2018 ein Jahr mit außergewöhnlich hohem Wasserverbrauch gewesen ist.

Zum 31.12.2019 betrug die Bilanzsumme rd. 242,1 Mio. EUR. Sie ist gegenüber dem Vorjahr um rd. 1,2 % gesunken.

Den im Vergleich zum Vorjahreszeitraum gesunkenen Umsatzerlösen von rd. 157,5 Mio. EUR (Vj. 170,2 Mio. EUR), welche insbesondere auf gesunkene Dienstleistungsentgelte zurückzuführen sind, ergänzt um Bestandserhöhungen, aktivierte Eigenleistungen, sonstige Erträge und Finanzerträge von insgesamt rd. 4,5 Mio. EUR (Vj. 3,9 Mio. EUR, stehen Gesamtaufwendungen (vor Ausgleichszahlung und Ergebnisabführung) in Höhe von rd. 150,3 Mio. EUR gegenüber (Vj. 161,5 Mio. EUR). Dieser Aufwand verteilt sich auf Personalaufwand (17,3 %), Materialaufwand (49,8 %), Abschreibungen (8,6 %), Konzessionsabgabe (7,1 %), sonstige betriebliche Aufwendungen (14,5 %), Zinsaufwand (2,4 %) sowie auf Steuern (0,3 %).

Nach Abführung der Konzessionsabgabe in Höhe von 10,7 Mio. EUR wurde von der SW Netz im Geschäftsjahr 2019 ein Jahresüberschuss von 11,7 Mio. EUR (Vj. 12,6 Mio. EUR) vor Ausgleichszahlung und Gewinnabführung erzielt.

Nach Abzug der vertraglich vereinbarten Ausgleichszahlung für die Beteiligung der Projecta 14 GmbH an der SW Netz (1,1 Mio. EUR) wird, entsprechend dem mit der Stadtwerke Saarbrücken GmbH (SW GmbH) abgeschlossenen Ergebnisabführungsvertrag, der verbleibende Jahresüberschuss von 10,6 Mio. EUR (Vj. 11,0 Mio. EUR) an die Muttergesellschaft abgeführt.

Die SW Netz AG ist im Wesentlichen als Wasserversorgungsunternehmen, Netzbetreiber in den Sparten Strom, Gas Wasser und Fernwärme sowie als Dienstleistungsunternehmen tätig. In den Sparten Wasserversorgung und Fernwärmenetzbetrieb besteht die andauernde Herausforderung, bei hoher Versorgungsqualität, die Effizienz weiter zu steigern. Herausfordernde Aufgaben in der Wasserversorgung ergeben sich aus den aktuellen klimatischen Veränderungen. Mit dem Betrieb des Fernwärmenetzes leistet die SW Netz AG auch zukünftig einen wesentlichen Beitrag zur hoch-effizienten Energieversorgung im Wärmesektor. Die im Bereich der Strom- und Gasnetze erzielbaren Erlöse werden von den Vorschriften der Entgeltregulierung, insbesondere von der seit dem 01.01.2009 geltenden Anreizregulierungsverordnung (ARegV) bestimmt. Auf Basis von Kostenerhebungen werden von den zuständigen Regulierungsbehörden (Strom: Bundesnetzagentur, Gas: Regulierungskammer des Saarlandes) unter Festlegung unternehmensindividueller Effizienzwerte die Erlösobergrenzen vorgegeben. Durch die Systematik der Anreizregulierung lastet auch hier die fortwährende Aufgabe der Effizienzsteigerung auf den Netzbetreibern, um angemessene Unternehmensergebnisse nachhaltig abzusichern.

Der Vertrieb von Strom, Fernwärme und Gas wurde im Zuge der Liberalisierung des Energiemarktes mit dem Jahr 2001 in die Gesellschaft Energie SaarLorLux AG (ESLL) ausgegliedert. Die Muttergesellschaft der SW Netz AG, die Stadtwerke Saarbrücken GmbH (SW GmbH), ist an der ESLL mit 49 % beteiligt. 51 % der Anteile hält die Engie Deutschland

AG (vormals GDF SUEZ Deutschland AG).

Die gemeinsame Gesellschaft Projecta 14 GmbH, an der die VSE AG und die Creos Deutschland GmbH jeweils 50 % der Anteile halten, hält 20 % der Anteile an der SW Netz AG.

Im Rahmen der sogenannten „Saarländischen Kooperation“ arbeiten die Unternehmen SW Netz AG, SW GmbH, Projecta 14 GmbH, VSE AG, VSE-Verteilnetz GmbH, Creos Deutschland GmbH, ENOVOS Deutschland AG, energis GmbH und energis-Netzgesellschaft mbH zusammen mit dem Ziel, in den vereinbarten Kooperationsfeldern zu Effizienzsteigerungen bei den beteiligten Partnern beizutragen.

Die Ertragslage der SW Netz AG wird auch weiterhin entscheidend durch die Entwicklung der Strom- und Gasnetznutzungsentgelte beeinflusst. Aufgrund der seit Jahren andauernden Niedrigzinssituation werden die Erträge aus dem regulierten Netzgeschäft, bei gleicher Ver-

mögensbasis, wegen der zu erwartenden rückläufigen Eigenkapitalverzinsung sinken. Vor diesem Hintergrund setzt die SW Netz Maßnahmen zur Effizienzsteigerung aller Sparten um.

Die Gesellschaft evaluiert Ergebnisverbesserungen in den bislang nicht regulierten Tätigkeitsfeldern Wasser und Fernwärme im Rahmen eines kontinuierlichen Verbesserungsprozesses und sucht Möglichkeiten, ihr Dienstleistungsportfolio außerhalb des klassischen Netzgeschäftes erweitern.

Von Bedeutung für die künftige Entwicklung der SW Netz AG ist weiterhin die erfolgreiche und nachhaltige Realisierung von Kostensenkungen, insbesondere gemeinsam mit den Partnern der „Saarländischen Kooperation“.

Der noch unter den Prämissen vor Corona beschlossene Wirtschaftsplan der SW Netz AG weist ein Jahresergebnis vor Ergebnisabführung von 11,4 Mio. EUR für 2020 aus.

Institut für ZukunftsEnergie- und Stoffstromsysteme gGmbH

IZES gGmbH

Altenkessler Str. 17
66115 Saarbrücken

www.izes.de

Tel.: 0681/8449720

Fax: 0681/7617999

Email: izes@izes.de

1. Geschäftsführung

Dr. Michael Brand
Prof. Frank Baur
Friedrich Simson

2. Gründung der Gesellschaft 1987/2005

3. Stammkapital der Gesellschaft 820.000 €

4. Beteiligungsverhältnisse

Saarland	63,57 %	521.300 €
Stadtwerke Saarbrücken Netz AG	8,26 %	67.700 €
VSE AG	8,26 %	67.700 €
STEAG New Energies GmbH	8,26 %	67.700 €
Enovos Deutschland SE	8,26 %	67.700 €
Pfalzwerke AG	2,91 %	23.900 €
Hochschule für Technik und Wirtschaft des Saarlandes	0,36 %	3.000 €
Universität des Saarlandes	0,12 %	1.000 €

5. Unternehmensgegenstand

Die Gesellschaft verfolgt ausschließlich und unmittelbar gemeinnützige Zwecke im Sinne der Abgabenordnung. Zweck der Gesellschaft ist die Förderung des Umweltschutzes insbesondere durch die anwendungsnahe Forschung und Entwicklung auf dem Gebiet nachhaltiger Stoff- und Energiesysteme sowie durch beratende, begleitende und ausführende wissenschaftliche Tätigkeiten bei der Initiierung, Konzeption und Umsetzung von innovativen Maßnahmen zur rationellen Energienutzung, zur Nutzung erneuerbarer Energien und zur Ressourcenschonung.

Die Gesellschaft ist berechtigt, alle Maßnahmen und Geschäfte durchzuführen, die geeignet sind, den Gesellschaftszweck unmittelbar oder mittelbar zu fördern.

6. Aufsichtsrat

Mitglieder des Aufsichtsrates:

Ministerin Anke Rehlinger, Ministerium für Wirtschaft, Arbeit, Energie und Verkehr, Aufsichtsratsvorsitzende
Thomas Billotet, STEAG New Energies, stellv. Aufsichtsratsvorsitzender
Dr. Klaus Blug, VSE AG
Dr. Peter Hamacher, Enovos Deutschland SE
Franz-Josef Johann, Stadtwerke Saarbrücken Netz AG
Astrid Klug, Ministerium für Wirtschaft, Arbeit, Energie und Verkehr
Markus Körbel, Ministerium für Wirtschaft, Arbeit, Energie und Verkehr
Prof. Dr. Dieter Leonhard, Hochschule für Technik und Wirtschaft (seit 27.02.2019)

Christoph Raquet, Pfalzwerke AG GmbH
Prof. Dr. Wolrad Rommel, Hochschule für Technik und Wirtschaft (bis 27.02.2019)
Nicola Saccà, Ministerium für Wirtschaft, Arbeit, Energie und Verkehr
Kerstin Schirm, Ministerium für Finanzen und Europa
Armin Schmitt, Ministerium für Finanzen und Europa
Prof. Dr. Manfred Schmitt, Universität des Saarlandes
Dr. Stefanie Thomas, Staatskanzlei

7. Beteiligung an anderen Gesellschaften (unmittelbar)

keine

8. Vermögens-, Finanz- und Ertragslage

AKTIVA	2019 T€	2018 T€	Abw. absolut	Abw. in %
Immaterielles Vermögen	5.681	4.734	947	20
Sachanlagen	166.757	135.149	31.608	23
Finanzanlagen			0	0
ANLAGEVERMÖGEN	172.438	139.883	32.555	23
Vorräte	11.069	165.594	-154.525	-93
Forderungen und sonstige Vermögensgegenstände	1.529.752	1.426.735	103.017	7
Flüssige Mittel	414.645	284.691	129.954	46
UMLAUFVERMÖGEN	1.955.467	1.877.020	78.447	4
RAP	16.400	29.787	-13.387	-45
BILANZSUMME	2.144.305	2.046.690	97.615	5

PASSIVA	2019 T€	2018 T€	Abw. absolut	Abw. in %
Gezeichnetes Kapital	820.000	820.000	0	0
Rücklagen	74.841	0	74.841	0
Gewinn- / Verlustvortrag	-414.361	-414.361	0	0
Jahresüberschuss/-fehlbetrag	20.394	74.841	-54.447	-73
EIGENKAPITAL	500.874	480.480	20.394	4
Sonderposten	0	0	0	0
Rückstellungen	105.700	88.500	17.200	19
Verbindlichkeiten	1.537.731	1.477.710	60.021	4
- kurzfristig	1.537.731	1.477.710	60.021	4
- langfristig	0	0	0	0
FREMDKAPITAL	1.643.431	1.566.210	77.221	5
RAP	0	0	0	0
BILANZSUMME	2.144.305	2.046.690	97.615	5

Gewinn- und Verlustrechnung	2019 T€	2018 T€	Abw. absolut	Abw. in %
Umsatzerlöse	3.011.113	3.532.927	-521.814	-15
Bestandsveränderungen	-154.525	-255.359	100.834	-39
aktivierte Eigenleistungen	0	0	0	0
sonst. betr. Erträge	967.036	913.433	53.603	6
Gesamtleistung	3.823.624	4.191.001	-367.377	-9
Materialaufwand	445.932	905.756	-459.824	-51
Personalaufwand	2.681.945	2.594.601	87.344	3
Abschreibungen	50.920	49.186	1.734	4
sonstiger betr. Aufwand	624.015	565.603	58.412	10
sonstige Steuern	161	152	9	6
Betriebsergebnis	20.651	75.703	-55.052	-73
Beteiligungs- und Finanzergebnis	-257	-861	604	-70
Neutrales Ergebnis	0	0	0	0
ausserordentliches Ergebnis	0	0	0	0
Ertrag Steuer	0	0	0	0
Jahresergebnis	20.394	74.842	-54.449	-73

9. Geschäftsverlauf und weitere Entwicklung des Unternehmens

Die Ergebnissituation der Gesellschaft hat sich im Geschäftsjahr 2019 konsolidiert. Die Betriebsleistung (Umsatzerlöse plus Bestandsveränderungen plus sonstige betriebliche Erträge) ist von T€ 4.191 im Vorjahr auf T€ 3.823 in 2019 gesunken. Das Jahresergebnis verringerte sich daher von T€ 75 in 2018 auf T€ 20 in 2019. Das gesetzte Ziel eines ausgeglichenen Jahresergebnisses 2019 wurde damit leicht übertroffen.

Es wird mittelfristig weiterhin ein leichtes Wachstum angestrebt, einhergehend mit einer gleichbleibenden institutionellen Förderung, damit sich das

Verhältnis von Overheadmitarbeitern zu produktiven wissenschaftlichen Mitarbeitern weiter verbessert. Hauptzielrichtung sind Forschungsprojekte bei nationalen und internationalen Forschungsmittelgebern, aber auch Schlüsselaufgaben und entsprechende Projekte im Rahmen der Konzeption und Umsetzung der Energiepolitik des Saarlandes. Die bereits vertraglich gesicherten Umsatzerlöse und aussichtsreiche Akquisitionen lassen eine Zielerreichung und damit ein positives Jahresergebnis in 2020 realistisch erscheinen.

Stadtwerke Saarbrücken Bäder GmbH

SW Bäder

Hohenzollernstr. 104 - 106
66117 Saarbrücken

www.saarbruecker-stadtwerke.de

Tel. 0681/587-0
Fax 0681/587-2350
Email: info@sw-sb.de

1. Geschäftsführung

Gabriele Scharenberg-Fischer

2. Gründung der Gesellschaft

1996

3. Stammkapital der Gesellschaft

25.565 €

4. Beteiligungsverhältnisse

Stadtwerke Saarbrücken Netz AG

100 %

25.565 €

5. Unternehmensgegenstand

Gegenstand des Unternehmens ist die Planung, der Bau und der Betrieb von Hallen- und Freibädern aller Art, bei-

spielsweise von Sportbädern, Freizeitbädern und Gesundheitsbädern, sowie von deren Nebeneinrichtungen.

6. Aufsichtsrat

§ 8 Gesellschaftsvertrag

(1) Die Gesellschaft hat einen Aufsichtsrat.

(2) Der Aufsichtsrat besteht aus höchstens elf Mitgliedern; die Zahl bestimmt die Gesellschafterversammlung. Die Oberbürgermeisterin der Landeshauptstadt Saarbrücken ist geborenes Mitglied des Aufsichtsrats; die anderen Mitglieder des Aufsichtsrats werden von der Gesellschafterversammlung gewählt. Bei

der Wahl der Aufsichtsratsmitglieder sind die Wahlvorschläge eines jeden Gesellschafters entsprechend seiner Beteiligung am Stammkapital zu berücksichtigen. Vorsitzender des Aufsichtsrats ist die Oberbürgermeisterin der Landeshauptstadt Saarbrücken; sie hat zwei Stellvertreter, die vom Aufsichtsrat gewählt werden.

Mitglieder des Aufsichtsrates:

Harald Schindel, Beigeordneter,
Vorsitzender
Katharina Moritz, AN-Vertreterin,
stellv. Vorsitzende (bis 24.09.2019)
Thomas Kruse, SPD, stellv. Vorsitzender
(bis 24.09.2019)

Wolfgang Ost, B'90/die Grünen, stellv.
Vorsitzender (seit 25.10.2019)
Dr. Daniel Turchi, CDU, stellv. Vorsitzen-
der (seit 25.10.2019)
Karin Altmeyer, SPD (seit 24.09.2019)
Florian Bauer, CDU (seit 24.09.2019)

Karin Burkart, B'90/die Grünen (bis 24.09.2019)
 Frank Durst, SPD (seit 24.09.2019)
 Ass.-jur. Peter Edlinger, GF SW GmbH (bis 20.11.2019)
 Ralf-Peter Fritz, Bezirksbürgermeister (seit 24.09.2019)
 Gabriele Herrmann, CDU (bis 24.09.2019)
 Gerd Hirschmann, CDU (bis 24.09.2019)
 Claudia Kohde-Kilsch, SPD (bis 24.09.2019)

Elisabeth Rammel, SPD (bis 24.09.2019)
 Claus Schrick, B'90/die Grünen (seit 24.09.2019)
 Reiner Schwarz, Bezirksbürgermeister (bis 24.09.2019)
 Dr.-Ing. Thomas Severin, GF SW GmbH (bis 20.11.2019)
 Dr. Christel Weins, CDU (seit 20.11.2019)
 Bärbel Zimmer, AN-Vertreterin (seit 24.09.2019)

7. Beteiligung an anderen Gesellschaften

keine Beteiligungen

8. Vermögens-, Finanz- und Ertragslage

AKTIVA	2019 T€	2018 T€	Abw. absolut	Abw. in %
Immaterielles Vermögen	0	0	0	0
Sachanlagen	0	0	0	0
Finanzanlagen	0	0	0	0
ANLAGEVERMÖGEN	0	0	0	0
Vorräte	0	0	0	0
Forderungen und sonstige Vermögensgegenstände	1.058	832	226	27
Flüssige Mittel	15	14	1	7
UMLAUFVERMÖGEN	1.073	846	227	27
RAP	0	0	0	0
BILANZSUMME	1.073	846	227	27

PASSIVA	2019 T€	2018 T€	Abw. absolut	Abw. in %
Gezeichnetes Kapital	26	26	0	0
Rücklagen	0	0	0	0
Gewinn- / Verlustvortrag	0	0	0	0
Jahresüberschuss/-fehlbetrag	0	0	0	0
EIGENKAPITAL	26	26	0	0
Sonderposten	0	0	0	0
Rückstellungen	48	60	-12	-20
Verbindlichkeiten	999	760	239	31
- kurzfristig	999	760	239	31
- langfristig	0	0	0	0
FREMDKAPITAL	1.047	820	227	28
RAP	0	0	0	0
BILANZSUMME	1.073	846	227	27

Gewinn- und Verlustrechnung	2019 T€	2018 T€	Abw. absolut	Abw. in %
Umsatzerlöse	2.225	1.790	435	24
Bestandsveränderungen	0	0	0	0
aktivierte Eigenleistungen	0	0	0	0
sonst. betr. Erträge	93	77	16	21
Gesamtleistung	2.318	1.867	451	24
Materialaufwand	2.813	2.712	101	4
Personalaufwand	1.243	1.201	42	3
Abschreibungen	66	46	20	43
sonstiger betr. Aufwand	520	441	79	18
sonstige Steuern	28	27	1	4
Betriebsergebnis	-2.352	-2.560	208	-8
Finanzergebnis	-38	-32	-6	19
Neutrales Ergebnis	0	0	0	0
Ertragssteuern	0	0	0	0
Jahresergebnis	-2.390	-2.592	202	-8

Sonstige Wirtschaftszahlen	2019	2018	Abw. absolut	Abw. in %
Mitarbeiter *	26	25	1	4
davon Auszubildende	3	2	1	50
Stand 30.6.2020:*	28	28	0	0
davon Auszubildende:	2	2	0	0
Leistungszahlen:				
Besucher in Tausend				
Dudo-Bad	69	66	3	5
Fechinger Bad	120	59	61	103
Alsbachbad Altenkessel	70	77	-7	-9
Freibad Dudweiler	41	54	-13	-24
Schwarzenbergbad	97	132	-35	-27

* einschl. Zeitverträge für die Freibadsaison

9. Geschäftsverlauf und weitere Entwicklung des Unternehmens

Die Stadtwerke Saarbrücken Bäder GmbH (SW Bäder) übt die Betriebsführung für die beiden eigenen Bäder (Hallenbad Dudweiler und Kombibad Fechingen) sowie seit dem 01.01.2014 auf Grundlage eines Geschäftsbesorgungs- und Betriebsführungsvertrags für die Bäder der Landeshauptstadt Saarbrücken (Kombibad Altenkessel, Freibad Schwarzenberg und Freibad Dudweiler) aus.

Ungeachtet der weiterhin schwierigen Rahmenbedingungen, hat die Stadtwerke Saarbrücken GmbH im Jahr 2019 wieder alle Schwimmstätten in den vier Stadtbezirken zur Verfügung gestellt und damit dezentral eine solide Grundversorgung der Bevölkerung mit Wasserflächen ohne ungeplante Schließzeiten gesichert.

Das Geschäftsjahr 2019 stand deshalb erneut im Zeichen einer Stabilisierung des Unternehmensergebnisses, um ein Ansteigen des Unternehmensverlustes zu verhindern. Darüber hinaus wurden von der Stadtwerke Saarbrücken Bäder GmbH für alle Bäderbetriebe

umfangreiche Maßnahmen geplant und umgesetzt, die sowohl den Erhalt der Anlagen als auch deren Modernisierung voranbringen sollen. Die Planung erfolgte wie immer in Abstimmung mit den Betriebsleitern.

Der Stadtwerke Saarbrücken Bäder GmbH ist bewusst, dass nur eine konsequente Ausrichtung ihrer Angebote und Dienstleistungen an die aktuellen Kundenerwartungen und Markterfordernisse ein dauerhaftes Bestehen der Bäder am stark umkämpften Freizeitmarkt garantiert. So ist es zwingend notwendig, auch in den kommenden Jahren weitere Maßnahmen zur Steigerung der Attraktivität, insbesondere für Kinder und Jugendliche, im Kurs- und Wellnessbereich sowie im Erscheinungsbild der Bäder umzusetzen.

Aufgrund der Corona-Pandemie mussten alle Bäder im Gebiet der Landeshauptstadt Saarbrücken ab dem 15.03.2020 bis auf Weiteres schließen. Dies wird im laufenden Geschäftsjahr zu geringeren Umsatzerlösen führen. Zur Entwicklung der Auswirkungen auf das Ergebnis sind derzeit keine Prognosen möglich

Für das Jahr 2020 ff. geht der ursprüngliche Erfolgsplan jeweils von Erlösen von insgesamt rd. 2,0 Mi. Euro und Fehlbeträgen vor Verlustübernahme von knapp 2,4 Mio. Euro aus. Aufgrund der unvorhergesehenen Schließtage werden die Erlöse sowie das Ergebnis vor Verlustübernahme im Jahr 2020 schlechter als geplant ausfallen.

Windpark Saar Repower Geschäftsführungsgesellschaft mbH

WPS Repower GF

Postfach 10 33 65
66033 Saarbrücken

windpark-saar.de

Tel.: 0681 587-2314

Fax: 0681 587-2575

E-Mail: info@wps-repower.de

1. Geschäftsführung

Dipl.-Ing. Thomas Nägler
Horst Schmeer

2. Gründung der Gesellschaft 2011

3. Stammkapital der Gesellschaft 25.564,59 €

4. Beteiligungsverhältnisse

Windpark Saar GmbH & Co. Repower KG	100 %	25.564,59 €
-------------------------------------	-------	-------------

5. Unternehmensgegenstand

Gegenstand des Unternehmens ist die Übernahme der Geschäftsführung sowie die Beteiligung als persönlich haftende Gesellschafterin an der Windpark Saar GmbH & Co. Repower KG, deren Geschäftsgegenstand gerichtet ist auf die Planung, Errichtung und den Betrieb von Anlagen zur Gewinnung und Speicherung von elektrischer Energie aus Wind sowie deren Vermarktung.

6. Aufsichtsrat

Es besteht kein Aufsichtsrat. In der Gesellschafterversammlung vom 13.09.2014 wurde ein Beirat gewählt.

7. Beteiligung an anderen Gesellschaften (unmittelbar)

Gesellschaft	Stamm- / Grundkapital	Anteil in %
Windpark Saar GmbH & Co. Repower KG	5.578.401,32 €	Komplementärin ohne Einlage

8. Vermögens-, Finanz- und Ertragslage

AKTIVA	2019 T€	2018 T€	Abw. absolut	Abw. in %
Immaterielles Vermögen	0	0	0	0
Sachanlagen	0	0	0	0
Finanzanlagen	0	0	0	0
ANLAGEVERMÖGEN	0	0	0	0
Vorräte	0	0	0	0
Forderungen und sonstige Vermögensgegenstände			0	0
Flüssige Mittel	49	49	0	0
UMLAUFVERMÖGEN	49	49	0	0
RAP	0	0	0	0
BILANZSUMME	49	49	0	0

PASSIVA	2019 T€	2018 T€	Abw. absolut	Abw. in %
Gezeichnetes Kapital	26	26	0	0
Rücklagen	0	0	0	0
Gewinn- / Verlustvortrag	2	2	0	0
Jahresüberschuss/-fehlbetrag	0	0	0	0
EIGENKAPITAL	28	28	0	0
Sonderposten	0	0	0	0
Rückstellungen	4	6	-2	-33
Verbindlichkeiten	17	15	2	13
- kurzfristig			0	0
- langfristig			0	0
FREMDKAPITAL	21	21	0	0
RAP	0	0	0	0
BILANZSUMME	49	49	0	0

Gewinn- und Verlustrechnung	2019 T€	2018 T€	Abw. absolut	Abw. in %
Umsatzerlöse	14,0	16,5	-3	-15
Bestandsveränderungen	0	0	0	0
aktivierte Eigenleistungen	0	0	0	0
sonst. betr. Erträge	2,1	1,3	1	62
Gesamtleistung	16,1	18	-2	-10
Materialaufwand	0	0	0	0
Personalaufwand	0	0	0	0
Abschreibungen	0	0	0	0
sonstiger betr. Aufwand	16,1	17,8	-2	-10
sonstige Steuern	0	0	0	0
Betriebsergebnis	0	0	0	0
Beteiligungs- und Finanzergebnis	0	0	0	0
Neutrales Ergebnis	0	0	0	0
außerordentliches Ergebnis	0	0	0	0
Ertragssteuern	0	0	0	0
Jahresergebnis	0	0	0	0

Sonstige Wirtschaftszahlen	2019	2018	Abw. absolut	Abw. in %
Mitarbeiter	0		0	0
davon Auszubildende/Trainees	0		0	0
Stand 30.06.2020:				
davon Auszubildende/Trainees	0			
Investitionen (T€) (Anlagenzugänge) (ohne Finanzanlagen)	0		0	0

9. Geschäftsverlauf und weitere Entwicklung des Unternehmens

Ein Lagebericht wurde zulässigerweise nicht aufgestellt. Die Geschäftsführung geht bei der Bilanzierung von der Unternehmensfortführung aus. Die Darstellung und Beurteilung der Lage des Unternehmens und seiner voraussichtlichen Entwicklung durch die Geschäftsführung im Jahresabschluss halten wir für zutreffend.

Windpark Saar 2016 Geschäftsführungsgesellschaft mbH

WPS 2016 GF

Postfach 10 33 65
66033 Saarbrücken

windpark-saar.de

Tel.: 0681 587-2314

Fax: 0681 587-2575

E-Mail: info@wps-2016.de

1. Geschäftsführung

Dipl.-Ing. Thomas Nägler
Horst Schmeer

2. Gründung der Gesellschaft 2016

3. Stammkapital der Gesellschaft 25.000 €

4. Beteiligungsverhältnisse

Windpark Saar 2016 GmbH & Co. KG 100 %

5. Unternehmensgegenstand

Gegenstand des Unternehmens ist die Übernahme der Geschäftsführung sowie die Beteiligung als persönlich haftende Gesellschafterin an der Windpark Saar 2016 GmbH & Co. KG, deren Geschäftsgegenstand gerichtet ist auf die Planung, Errichtung und den Betrieb von Anlagen zur Gewinnung und Speicherung von elektrischer Energie aus Wind, die Vermarktung der Energie sowie die direkte und treuhänderische Beteiligung an Windenergieprojekten.

6. Aufsichtsrat

Es besteht kein Aufsichtsrat. In der Gesellschafterversammlung vom 09.09.2017 wurde ein Beirat gewählt.

7. Beteiligung an anderen Gesellschaften (unmittelbar)

Gesellschaft	Stamm- / Grundkapital	Anteil in %
Windpark Saar 2016 GmbH & Co. KG	4.760.250,00	Komplementärin ohne Einlage

8. Vermögens-, Finanz- und Ertragslage

AKTIVA	2019 T€	2018 T€	Abw. absolut	Abw. in %
Immaterielles Vermögen	0	0	0	0
Sachanlagen	0	0	0	0
Finanzanlagen	0	0	0	0
ANLAGEVERMÖGEN	0	0	0	0
Vorräte	0	0	0	0
Forderungen und sonstige Vermögensgegenstände	12	11	1	10
Flüssige Mittel	24	24	0	0
UMLAUFVERMÖGEN	36	35	1	3
RAP	0	0	0	0
BILANZSUMME	36	35	1	3

PASSIVA	2019 T€	2018 T€	Abw. absolut	Abw. in %
Gezeichnetes Kapital	25	25	0	0
Rücklagen	0	0	0	0
Gewinn- / Verlustvortrag	4	3	1	50
Jahresüberschuss/-fehlbetrag	1	1	0	4
EIGENKAPITAL	30	29	1	5
Sonderposten	0	0	0	0
Rückstellungen	6	7	-1	-7
Verbindlichkeiten	0	0	0	0
- kurzfristig			0	0
- langfristig			0	0
FREMDKAPITAL	6	7	-1	-7
RAP	0	0	0	0
BILANZSUMME	36	35	1	2

Gewinn- und Verlustrechnung	2019 T€	2018 T€	Abw. absolut	Abw. in %
Umsatzerlöse	13	14	-2	-11
Bestandsveränderungen	0	0	0	0
aktivierte Eigenleistungen	0	0	0	0
sonst. betr. Erträge	2	1	1	76
Gesamtleistung	15	15	-1	-4
Materialaufwand		0	0	0
Personalaufwand	0	0	0	0
Abschreibungen	0	0	0	0
sonstiger betr. Aufwand	13	14	0	-2
sonstige Steuern	1	1	0	0
Betriebsergebnis	1	1	0	20
Beteiligungs- und Finanzergebnis	0	0	0	0
Neutrales Ergebnis	0	0	0	0
außerordentliches Ergebnis	0	0	0	0
Ertragssteuern	0	1	0	-34
Jahresergebnis	1	1	0	8

Sonstige Wirtschaftszahlen	2019	2018	Abw. absolut	Abw. in %
Mitarbeiter	0	0	0	0
davon Auszubildende/Trainees	0	0	0	0
Stand 30.06.2020:				
davon Auszubildende/Trainees	0	0		
Investitionen (T€) (Anlagenzugänge) (ohne Finanzanlagen)	0	0	0	0

9. Geschäftsverlauf und weitere Entwicklung des Unternehmens

Ein Lagebericht für das Rumpfgeschäftsjahr wurde erstellt. Der Lagebericht der Geschäftsführung entspricht den gesetzlichen Vorschriften. Der Lagebericht steht im Einklang mit dem Jahresabschluss. Er vermittelt insgesamt ein zutreffendes Bild von der Lage des Unternehmens. Die Prüfung hat zu dem Ergebnis geführt, dass wesentliche Chancen und Risiken der künftigen Entwicklung zutreffend dargestellt sind und dass die Angaben nach § 289 Abs. 2 HGB vollständig und zutreffend sind.

<p>Windpark Saar GmbH & Co. Repower KG, Freisen</p> <p>Postfach 10 33 65 66033 Saarbrücken www.windpark-saar.de</p>	<p>WPS Repower</p> <p>Tel.: 0681 587-2314 Fax: 0681 587-2575 E-Mail: info@wps-repower.de</p>
--	--

1. Geschäftsführung

Windpark Saar Repower Geschäftsführungsgesellschaft mbH, Freisen

2. Gründung der Gesellschaft **2011**

3. Stammkapital der Gesellschaft 5.578.401,32 €

4. Beteiligungsverhältnisse

Stadtwerke Saarbrücken Netz AG Kommanditeinlage	24,85 %	1.386.042,32 €
--	---------	----------------

5. Unternehmensgegenstand

Gegenstand des Unternehmens sind die Planung, die Errichtung und der Betrieb von Anlagen zur Gewinnung und Speicherung von elektrischer Energie aus Wind sowie deren Vermarktung.

6. Aufsichtsrat

Es besteht kein Aufsichtsrat. In der Gesellschafterversammlung am 07.09.2019 wurde ein Beirat gewählt.

7. Beteiligung an anderen Gesellschaften (unmittelbar)

Gesellschaft	Stamm-/Grundkapital	Anteil in %
Windpark Saar Repower Geschäftsführungsgesellschaft mbH, Freisen	28 T€	100
Windpark Saar Beteiligungsgesellschaft mbH, Merzig	24 T€	100
Windpark Saar 2016 GmbH & Co. KG	4.204 T€	8,4

8. Vermögens-, Finanz- und Ertragslage

AKTIVA	2019 T€	2018 T€	Abw. absolut	Abw. in %
Immaterielles Vermögen	1.293	1.509	-216	-14
Sachanlagen	15.707	17.563	-1.856	-11
Finanzanlagen	866	888	-22	-2
ANLAGEVERMÖGEN	17.866	19.960	-2.094	-10
Vorräte	0	0	0	0
Forderungen und sonstige Vermögensgegenstände	975	930	45	5
Flüssige Mittel	5.312	4.259	1.053	25
UMLAUFVERMÖGEN	6.287	5.189	1.098	21
RAP	246	262	-16	-6
BILANZSUMME	24.399	25.411	-1.012	-4

PASSIVA	2019 T€	2018 T€	Abw. absolut	Abw. in %
Gezeichnetes Kapital	5.578	5.578	0	0
Rücklagen	418	418	0	0
Gewinn- / Verlustvortrag	1.475	1.281	194	15
Jahresüberschuss/-fehlbetrag	1.194	804	390	48
EIGENKAPITAL	7.471	7.277	194	3
Sonderposten			0	0
Rückstellungen	979	903	76	8
Verbindlichkeiten	15.948	17.231	-1.283	-7
- kurzfristig	2.264	2.086	178	9
- langfristig	13.684	15.145	-1.461	-10
FREMDKAPITAL	16.927	18.134	-1.207	-7
RAP			0	0
BILANZSUMME	24.398	25.411	-1.013	-4

Gewinn- und Verlustrechnung	2019 T€	2018 T€	Abw. absolut
Umsatzerlöse	5.957	5.508	449
Bestandsveränderungen	0	0	0
aktivierte Eigenleistungen	0	0	0
sonst. betr. Erträge	81	276	-194
Gesamtleistung	6.039	5.784	255
Materialaufwand	960	1.009	-49
Personalaufwand	0	0	0
Abschreibungen	2.229	2.229	0
sonstiger betr. Aufwand	616	597	19
sonstige Steuern			0
Betriebsergebnis	2.234	1.949	285
Beteiligungs- und Finanzergebnis	-725	-831	106
Neutrales Ergebnis			0
außerordentliches Ergebnis			0
Ertragssteuern	-315	-314	-1
Jahresergebnis	1.194	804	390

Sonstige Wirtschaftszahlen	2019	2018	Abw. absolut	Abw. in %
Mitarbeiter	0	0	0	0
davon Auszubildende/Trainees	0	0	0	0
Stand 30.06.20220:				
davon Auszubildende/Trainees	0	0		
Investitionen (T€) (Anlagenzugänge) (ohne Finanzanlagen)	157	175	-18	-10

9. Geschäftsverlauf und weitere Entwicklung des Unternehmens

Mit notariell beurkundeten Verschmelzungsverträgen vom 22. August 2011 wurden die Windpark Saar Gesellschaft für den Betrieb von Windkraftanlagen mbH & Co. KG, Freisen, und die Windpark Saar KS KommunalSysteme für Energie, Umwelt und Verkehr GmbH & Co. Freisen-Nord KG, Freisen, als übertragende Rechtsträger auf die Windpark Saar GmbH & Co. Repower KG als übernehmenden Rechtsträger rückwirkend zum 1. Januar 2011 verschmolzen.

Ein Lagebericht wurde zulässigerweise nicht aufgestellt. Die Geschäftsführung geht von der Unternehmensfortführung aus.

Windpark Saar 2016 GmbH & Co. KG, Freisen

WPS 2016

Postfach 10 33 65
66033 Saarbrücken

www.windpark-saar.de

Tel.: 0681 587-2314

Fax: 0681 587-2575

E-Mail: info@wps-2016.de

1. Geschäftsführung

Windpark Saar 2016 Geschäftsführungs-
gesellschaft mbH, Freisen

2. Gründung der Gesellschaft 2016

3. Stammkapital der Gesellschaft 4.760.250,00 €

4. Beteiligungsverhältnisse

Stadtwerke Saarbrücken
Beteiligungsgesellschaft mbH
Kommanditeinlage

15,41 %

825.500,00 €

5. Unternehmensgegenstand

Gegenstand des Unternehmens sind die Planung, die Errichtung und der Betrieb von Anlagen zur Gewinnung und Speicherung von elektrischer Energie aus Wind, die Vermarktung der Energie sowie die direkte und treuhänderische Beteiligung an Windenergieprojekten.

6. Aufsichtsrat

Es besteht kein Aufsichtsrat. In der Gesellschafterversammlung am 09.09.2017 wurde ein Beirat gewählt.

7. Beteiligung an anderen Gesellschaften (unmittelbar)

Gesellschaft	Stamm-/ Grundkapital	Anteil in %
Windpark Saar 2016 Geschäftsführungsgesellschaft mbH, Freisen	25.000 T€	100

8. Vermögens-, Finanz- und Ertragslage

AKTIVA	2019 T€	2018 T€	Abw. absolut	Abw. in %
Immaterielles Vermögen	0	0	0	0
Sachanlagen	16.395	17.714	-1.319	-7
Finanzanlagen	25	25	0	0
ANLAGEVERMÖGEN	16.420	17.739	-1.319	-7
Vorräte	0	0	0	0
Forderungen und sonstige Vermögensgegenstände	404	398	6	2
Flüssige Mittel	2.106	2.459	-353	-14
UMLAUFVERMÖGEN	2.510	2.857	-347	-12
RAP	146	150	-4	-3
BILANZSUMME	19.076	20.746	-1.670	-8

PASSIVA	2019 T€	2018 T€	Abw. absolut	Abw. in %
Gezeichnetes Kapital	4.760	4.760	0	0
Rücklagen	0	0	0	0
Gewinn- / Verlustvortrag	-593	-557	-36	6
Jahresüberschuss/-fehlbetrag	56	-36	92	-256
EIGENKAPITAL	4.223	4.167	56	1
Sonderposten	0	0	0	0
Rückstellungen	220	121	99	82
Verbindlichkeiten	14.633	16.458	-1.825	-11
- kurzfristig			0	0
- langfristig			0	0
FREMDKAPITAL	14.853	16.579	-1.726	-10
RAP			0	0
BILANZSUMME	19.076	20.746	-1.670	-8

Gewinn- und Verlustrechnung	2019 T€	2018 T€	Abw. absolut	Abw. in %
Umsatzerlöse	2.627	2.481	146	6
Bestandsveränderungen	0	0	0	0
aktivierte Eigenleistungen	0	0	0	0
sonst. betr. Erträge	23	6	17	283
Gesamtleistung	2.650	2.487	163	7
Materialaufwand	534	502	32	6
Personalaufwand	0	0	0	0
Abschreibungen	1.319	1.319	0	0
sonstiger betr. Aufwand	448	366	82	22
sonstige Steuern	0	0	0	0
Betriebsergebnis	349	300	49	-16
Beteiligungs- und Finanzergebnis	-281	-336	55	-16
Neutrales Ergebnis	0	0	0	0
außerordentliches Ergebnis			0	0
Ertragssteuern	-12	0	-12	0
Jahresergebnis	56	-36	92	256

Sonstige Wirtschaftszahlen	2019	2018	Abw. absolut	Abw. in %
Mitarbeiter	0		0	0
davon Auszubildende/Trainees	0		0	0
Stand 30.06.2020:				
davon Auszubildende/Trainees	0			
Investitionen (T€) (Anlagenzugänge) (ohne Finanzanlagen)	1	300	-299	-100

9. Geschäftsverlauf und weitere Entwicklung des Unternehmens

Im Geschäftsjahr 2019 wurden unter Einbeziehung aller naturschutzrechtlichen Abschaltauflagen insgesamt 32,05 Mio. kWh Strom erzeugt. Damit lag die WPS 2016 mit 2,4 % über dem Planwert von insgesamt 31,29 Mio. kWh.

Auch im Geschäftsjahr 2019 kam es zu außerordentlichen naturschutzrechtlichen Abschaltungen. Die anfänglichen, sehr strikten Abschaltauflagen des LUA zum Fledermausschutz führten noch in 2018 zu Einspeiseverlusten von 1,12 Mio. kWh. Durch ein zweijähriges Fledermaus-Gondel-Monitoring konnte zwischenzeitlich naturschutzrechtlich nachgewiesen werden, dass betreiberfreundlichere Betriebsparameter zulässig sind. Mit Schreiben vom 13.02.2019 wurde beim Landesamt

für Umwelt- und Arbeitsschutz auf Grund der Erkenntnisse aus dem Schlussbericht des Fledermaus-Gondel-Monitorings, für alle WKA der Antrag gestellt, die Betriebsparameter entsprechend der in diesem Bericht ermittelten Ergebnisse mit sofortiger Wirkung anzupassen. Mit Bescheid vom 06.06.2019 wurde die jeweilige Anpassung der vorgeschlagenen Betriebsparameter genehmigt. Allerdings ist anzumerken, dass durch die lange Bearbeitungszeit des Antrags in 2019 unnötigerweise 0,64 MWh Abschaltverluste auftraten, die hätten vermieden werden können.

Im Zusammenhang mit dem Rotmilan-Schutz gab es im Geschäftsjahr 2019 nur noch eine Stilllegung an einer WKA, da die Genehmigungsbehörde (LUA) die Auf-

wuchshöhe an dieser Anlage als nicht ausreichend beurteilt hatte; dies führte zu Einspeiseverlusten von 0,36 MWh.

Für das Jahr 2020 sieht die Geschäftsführung bzgl. der Corona-Krise keine wesent-

liche negative Auswirkung auf die Vermögens-, Finanz- und Ertragslage, da der Betrieb des Windparks hiervon kaum betroffen ist.

Windpark Saar Beteiligungs- gesellschaft mbH, Merzig

WPS BG

Postfach 10 40 15
66654 Merzig
www.windpark-saar.de

Tel.: 06861 78805
Fax: 06861 78809
E-Mail: info@windpark-saar.de

1. Geschäftsführung

Dipl.-Ing. Thomas Nägler
Hermann Pletsch

2. Gründung der Gesellschaft

2011

3. Stammkapital der Gesellschaft

25.769,11 €

4. Beteiligungsverhältnisse

Windpark Saar GmbH & Co.
Repower KG

100 %

5. Unternehmensgegenstand

Gegenstand des Unternehmens ist der treuhänderische Erwerb, die Verwaltung und die Anlage von Vermögen Dritter, insbesondere die treuhänderische Beteiligung an anderen Unternehmen; ausgenommen sind Bankgeschäfte.

6. Aufsichtsrat

Die Gesellschaft hat keinen Aufsichtsrat.

7. Beteiligung an anderen Gesellschaften (unmittelbar)

Keine

8. Vermögens-, Finanz- und Ertragslage

AKTIVA	2019 T€	2018 T€	Abw. absolut	Abw. in %
Immaterielles Vermögen			0	0
Sachanlagen			0	0
Finanzanlagen	67	62	5	7
ANLAGEVERMÖGEN	67	62	5	7
Vorräte			0	0
Forderungen und sonstige Vermögensgegenstände	15	11	4	39
Flüssige Mittel	0	10	-10	-97
UMLAUFVERMÖGEN	16	21	-5	-26
RAP			0	0
BILANZSUMME	82	83	-1	-1

PASSIVA	2019 T€	2018 T€	Abw. absolut	Abw. in %
Gezeichnetes Kapital	26	26	0	0
Rücklagen			0	0
Gewinn- / Verlustvortrag	-1	-1	0	0
Jahresüberschuss/-fehlbetrag	0	0	0	0
EIGENKAPITAL	24	24	0	0
Sonderposten			0	0
Rückstellungen	7	8	0	-4
Verbindlichkeiten	50	51	0	0
- kurzfristig			0	0
- langfristig			0	0
FREMDKAPITAL	58	58	0	-1
RAP			0	0
BILANZSUMME	82	83	0	-1

Gewinn- und Verlustrechnung	2019 T€	2018 T€	Abw. absolut	Abw. in %
Umsatzerlöse	4,9	6,7	-2	-27
Bestandsveränderungen			0	0
aktivierte Eigenleistungen			0	0
sonst. betr. Erträge			0	0
Gesamtleistung	4,9	6,7	-2	-27
Materialaufwand			0	0
Personalaufwand	6,3	6,3	0	0
Abschreibungen			0	0
sonstiger betr. Aufwand	7,0	5,8	1	21
sonstige Steuern			0	0
Betriebsergebnis	-8,4	-5,4	-3	-56
Beteiligungs- und Finanzergebnis	9,3	8,5	1	9
Neutrales Ergebnis			0	0
außerordentliches Ergebnis			0	0
Ertragssteuern	0,9	3,1	-2	-71
Jahresergebnis	0	0	0	0

Sonstige Wirtschaftszahlen	2019	2018	Abw. absolut	Abw. in %
Mitarbeiter			0	0
davon Auszubildende/Trainees			0	0
Stand 30.06.2020:				
davon Auszubildende/Trainees				
Investitionen (T€) (Anlagenzugänge) (ohne Finanzanlagen)			0	0

9. Geschäftsverlauf und weitere Entwicklung des Unternehmens

Ein Lagebericht wurde zulässigerweise nicht aufgestellt. Die Geschäftsführung geht bei der Bilanzierung von der Unternehmensfortführung aus.

Stadtwerke Saarbrücken Beteiligungsgesellschaft mbH

SW BG

Hohenzollernstr. 104 - 106
66117 Saarbrücken

www.saarbruecker-stadtwerke.de

Tel. 0681/587-0

Fax: 0681/587-2041

1. Geschäftsführung

Dr. Falk Ihrig

2. Gründung der Gesellschaft

1989

3. Stammkapital der Gesellschaft

25.565 €

4. Beteiligungsverhältnisse

Stadtwerke Saarbrücken GmbH

100 %

5. Unternehmensgegenstand

(1) Gegenstand des Unternehmens ist die Bereitstellung von Know how bei der Gründung und dem Aufbau kommunaler Unternehmen in den Tätigkeitsbereichen Energie, Wasser, Entsorgung, öffentlicher Personennahverkehr, Bäderwirtschaft, Facilitymanagement und sonstiger kommunaler Dienstleistungen sowie die Beteiligung an solchen Unternehmen.

(2) Der Unternehmensgegenstand umfasst alle Geschäfte und Maßnahmen, die ihm mittelbar oder unmittelbar dienlich sind oder mit ihm zusammenhängen.

(3) Die Gesellschaft kann sich an Unternehmen, die dem Gegenstand des Unternehmens dienlich oder förderlich sind, in jeder gesetzlich zulässigen Form beteiligen, oder solche Unternehmen erwerben oder errichten.

6. Aufsichtsrat

Gemäß § 7 des Gesellschaftsvertrages besteht der Aufsichtsrat aus bis zu elf Mitgliedern, die von der Gesellschafterversammlung gewählt werden. Zusätzlich

werden zwei redeberechtigte, jedoch nicht stimmberechtigte Vertreter aus den Reihen der Arbeitnehmervertreter der Aufsichtsräte der SWS und VVS entsandt.

Mitglieder des Aufsichtsrates:

Günther Karcher, SPD,
Vorsitzender (bis 24.09.2019)
Dr. Daniel Turchi, CDU,
Vorsitzender (seit 25.10.2019)
Claudia Kohde-Kilsch, SPD,
stellv. Vorsitzende (bis 24.09.2019)
Claudia Schmelzer, B'90/die Grünen,
stellv. Vorsitzende (seit 25.10.2019)
Florian Bauer, CDU (seit 24.09.2019)
Alexander Bersin, CDU (bis 24.09.2019)
Klaus Burgemeister, SPD (bis 24.09.2019)
Susanne Commerçon-Mohr, SPD
(24.09.2019)
Markus Först, AN-Vertreter
Sascha Haas, SPD (seit 24.09.2019)
Alexander Keßler, CDU

Alwin Kleinbauer, AN-Vertreter
Harald Müller, SPD (bis 24.09.2019)
Wolfgang Ost, B'90/die Grünen
(seit 24.09.2019)
Tobias Raab, FDP (seit 20.11.2019)
Elisabeth Rammel, SPD (bis 24.09.2019)
Patricia Schumann, die Linke (seit
24.09.2019)
Dr. Thomas Severin, SW GmbH
(bis 20.11.2019)
Bernd Weber, SPD (seit 20.11.2019)
Ina Weißmann, CDU (bis 24.09.2019)
Claudia Willger, B'90/die Grünen (bis
24.09.2019)

7. Beteiligung an anderen Gesellschaften (unmittelbar)

	Grund/ Stammkapital	Anteil SW-BG
Gemeindewerke Heusweiler GmbH	1.000.000 €	49 %
Gemeindewerke Eppelborn GmbH & Co. KG		49 %
Gemeindewerke Eppelborn Geschäftsführungs GmbH	25.000 €	49 %
Stadtwerke Lebach GmbH & Co. KG		49 %
Stadtwerke Lebach Geschäftsführungs GmbH	25.000 €	49 %
Gewerbepark Lebach GmbH	25.565 €	10 %
Stadtwerke Friedrichsthal GmbH & Co. KG.		49 %
Stadtwerke Friedrichsthal Geschäftsführungs GmbH	25.000 €	49 %
Gemeindewerke Kleinblittersdorf GmbH & Co. KG.		49 %
Gemeindewerke Kleinblittersdorf Geschäftsführungs GmbH	25.000 €	49 %
HSW Windpark Kladrup GmbH & Co. KG		4,99 %
HSW Windpark Groß Niendorf GmbH & Co. KG		4,99 %
WPS 2016 GmbH & Co. KG		16 %
Windpark Falkenberg GmbH		11 %
Windpark Büschdorf		6 %

8. Vermögens-, Finanz- und Ertragslage

AKTIVA	2019 T€	2018 T€	Abw. absolut	Abw. in %
Immaterielles Vermögen	0	0	0	0
Sachanlagen	0	0	0	0
Finanzanlagen	9.607	9.489	118	1
ANLAGEVERMÖGEN	9.607	9.489	118	1
Vorräte	0	0	0	0
Forderungen und sonstige Vermögensgegenstände	197	192	5	3
Flüssige Mittel	0	0	0	0
UMLAUFVERMÖGEN	197	192	5	3
RAP	0	0	0	0
BILANZSUMME	9.804	9.681	123	1

PASSIVA	2019 T€	2018 T€	Abw. absolut	Abw. in %
Gezeichnetes Kapital	26	26	0	0
Rücklagen	6.026	6.026	0	0
Gewinn- / Verlustvortrag	0	0	0	0
Jahresüberschuss/-fehlbetrag	0	0	0	0
EIGENKAPITAL	6.052	6.052	0	0
Sonderposten	0	0	0	0
Rückstellungen	529	529	0	0
Verbindlichkeiten	3.223	3.100	123	4
- kurzfristig	3.223	3.100	123	4
- langfristig	0	0	0	0
FREMDKAPITAL	3.752	3.629	123	3
RAP	0	0	0	0
BILANZSUMME	9.804	9.681	123	1

Gewinn- und Verlustrechnung	2019 T€	2018 T€	Abw. absolut	Abw. in %
Umsatzerlöse	451	390	61	16
Bestandsveränderungen	0	0	0	0
aktivierte Eigenleistungen	0	0	0	0
sonst. betr. Erträge	82	88	-6	-7
Gesamtleistung	533	478	55	12
Materialaufwand	88	75	13	17
Personalaufwand	214	260	-46	-18
Abschreibungen	0	0	0	0
sonstiger betr. Aufwand	497	274	223	81
sonstige Steuern	0	0	0	0
Betriebsergebnis	-266	-131	-135	103
Finanzergebnis	699	749	-50	-7
Neutrales Ergebnis	0	0	0	0
ausserordentliches Ergebnis	0	0	0	0
Ertragssteuern	0	0	0	0
Jahresergebnis	433	618	-185	-30

Sonstige Wirtschaftszahlen	2019	2018	Abw. absolut	Abw. in %
Mitarbeiter	3	5	2	-40
davon Auszubildende	0	0	0	0
Stand 30.6.2020:	2	3	1	-33
davon Auszubildende:	0	0	0	0

9. Geschäftsverlauf und voraussichtliche Entwicklung des Unternehmens

Entwicklungen beim Strom- Gasabsatz

Das Geschäftsfeld Stromvertrieb hat sich bei den Kooperationsunternehmen 2019 trotz des zunehmenden Verdrängungswettbewerbs und der Konkurrenz durch überregionale Online-Portale stabil entwickelt. Wie bereits in den Vorjahren ist eine Abnahme der Durchschnittsmengen bei den Stromkunden zu verzeichnen. Dies führt trotz insgesamt weiterhin steigender Kundenzahlen zu unterproportional wachsenden – bei einzelnen Kooperationswerken auch zu leicht sinkenden – Absatzmengen. Der gesamte Stromabsatz in 2019 betrug rd. 32 kWh. Mittlerweile werden über 9.200 Kunden mit Strom beliefert. Die Kundenzahlen konnten im Vergleich zum Vorjahr trotz notwendiger Preisanpassungen um rd. 4 % gesteigert werden.

Seit August 2010 wird in allen fünf Kooperationsunternehmen Gas als Absatzmittler vertrieben. Ab Anfang Juli 2016 erfolgte im Gasvertrieb eine Zusammenarbeit mit dem neuen saarländischen Lieferanten Energie SaarLorLux (ESLL). Diese Kooperation hat sich erfolgreich entwickelt und auch im Berichtsjahr ihre Ziele erreicht. Mit Stand 31.12.2019 sind über 1.370 Gaskunden durch die Kooperationswerke an die ESLL vermittelt worden. Die Anzahl der komppower-Gaskunden hat sich im Vergleich zum Vorjahr um über 6 % erhöht.

Entwicklung des Wasserabsatzes

Im Bereich der Wasserversorgung werden die Einwohner der Städte und Gemeinden Lebach, Heusweiler, Fried-

richsthal und Kleinblittersdorf mit Trinkwasser bester Qualität beliefert. Die Stadtwerke Lebach GmbH & Co. KG (SWL) liefern darüber hinaus knapp 2 Mio. Kubikmeter Wasser an die Wasserversorgung Ostsar GmbH (WVO) und die Gemeindewerke Heusweiler GmbH (GWH), über 0,2 Mio. Kubikmeter Wasser an die Technischen Werke Saarlellingen und den Laminatpark Heusweiler.

Die Gesamtabatzmenge für alle Kooperationsunternehmen beläuft sich derzeit pro Jahr auf über 4,5 Mio. Kubikmeter. Der Wasserabsatz in den Werken hat in den vergangenen Jahren weitgehend kontinuierlich abgenommen. Ende 2019 ist beim Laminatpark Heusweiler die Werksschließung erfolgt. Insofern ist für die Gemeindewerke Heusweiler ab 2020 mit einem Mengenverlust von über 100 Tsd. cbm zu rechnen.

Vielfältige Dienstleistungen

Die Beteiligungsunternehmen der SW BG bieten verschiedenste Dienstleistungen für Kommunen und kommunale Betriebe an. So übernehmen die SWL und die Stadtwerke Friedrichsthal GmbH & Co. KG (SWF) im Bereich Bäderwesen die Personalbewirtschaftung, die Durchführung des laufenden Betriebes, den Energieeinkauf sowie die Abrechnung von Einnahmen und die Buchhaltung.

Mit dem Themenfeld Immobilienbewirtschaftung ist SWL beauftragt. Sie ist als Geschäftsbesorgerin der Stadt Lebach für den Gewerbepark Lebach GmbH eingesetzt.

In der Entsorgungsparte sind GWH, SWF und Gemeindewerke Kleinblittersdorf GmbH & Co. KG (GWK) im Rahmen von Geschäftsbesorgungen aktiv.

Entwicklung der Kooperationen

Die Zusammenarbeit mit den Kooperationswerken und –kommunen in der Region ist vertraglich mittel- bis langfristig abgesichert. Die zeitlich am nächsten liegenden Partnerschaftsverhandlungen betreffen die Gemeinde Eppelborn. Hinsichtlich dieser Kooperation soll bis Ende 2021 eine einvernehmliche Einigung erzielt werden.

Investitionen in regenerative Energien

Durch ihre Investitionen in den Ausbau erneuerbarer Energien leisten die SW BG und ihre Partnerunternehmen einen Beitrag für die von der Bundesregierung propagierte Energiewende. Bei allen Kooperationswerken der SW BG im Saarland werden Photovoltaikanlagen betrieben. Etwa 500 kW_{peak} Leistung sind bereits durch die Installationen von Solaranlagen in den Kooperationskommunen aufgebaut. Das Investitionsvolumen belief sich insgesamt auf über 1 Mio. EUR.

Die SW BG hat nach den Beteiligungen an verschiedenen Windparks in den Jahren 2014-2018 im Oktober 2019 eine Beteiligung von 6,4 % am Windpark Büschdorf erworben. Die Nutzung regenerativer Energien in Form von Windkraft und Photovoltaik wird bei der SW BG und ihren Kooperationswerken weiterentwickelt.

Netzgesellschaft Lebach

Im Zuge der sog. Anreizregulierung werden die Stromnetzentgelte der Netzgesellschaft Lebach seitens der Regulierungsbehörde des Saarlandes festgesetzt. Aufgrund deutlicher Absenkung der Erlösbergrenzen – rückwirkend ab 2014 – sowie im Hinblick auf die Geschäfts- und Regulierungsrisiken für die 3. Regulierungsperiode von 2019 bis 2023, haben die Stadtwerke Lebach ihre 50 %-Beteiligung an der Netzgesellschaft Lebach im Dezember 2019 an die energis veräußert.

Stadtwerke Lebach Geschäftsführungs GmbH

SWL GmbH

Dillinger Str. 116
66822 Lebach
www.stadtwerke-lebach.de

Tel.: 06881/96167-0
Fax: 06881/96167-33
Email: info@stadtwerke-lebach.de

1. Geschäftsführung

Herr Arno Graf, Tholey
Herr Christian, Wunn, Saarbrücken

2. Gründung der Gesellschaft

14. Dezember 2007

3. Stammkapital der Gesellschaft

25.000,-- €

4. Beteiligungsverhältnisse

Stadt Lebach	51 %	12.750 €
Stadtwerke Saarbrücken Beteiligungsgesellschaft mbH	49 %	12.250 €

5. Unternehmensgegenstand

Gegenstand der Gesellschaft ist die Geschäftsführung und Vertretung sowie die Beteiligung als persönlich haftende Gesellschafterin an der SWL GmbH & Co. KG, deren Gegenstand ist

- die Versorgung mit Energie vor allem der Stadt Lebach
- die Wasserversorgung vor allem der Stadt Lebach,
- die Betriebsführung des Bäderbetriebes,
- die Verwaltung überwiegend städtischer Gebäude und Grundstücke sowie die Durchführung von Investitionen zu den vor genannten Zwecken.

Die Tätigkeit der Gesellschaft erstreckt sich überwiegend auf das Gebiet der Stadt Lebach.

6. Aufsichtsrat

§ 11 Aufsichtsrat

- (1) Die Gesellschaft erhält einen Aufsichtsrat, der aus neun Mitgliedern besteht. Die Mitglieder des Aufsichtsrates werden entsandt.
- (2) Der Bürgermeister der Stadt Lebach ist geborenes Mitglied und Aufsichtsratsvorsitzender. Vier weitere Mitglieder entsendet die Stadt Lebach.
- (3) Die weiteren vier Mitglieder werden von der Stadtwerke Saarbrücken Beteiligungsgesellschaft mbH entsandt.
- (4) Die Mitglieder des Gesellschafters Stadt Lebach werden für die Dauer der allgemeinen Wahlperiode der Gemeindevertretungen im Saarland widerruflich entsandt. Nach Ablauf der Amtszeit führen die bisherigen Mitglieder ihre Geschäfte bis zum ersten Zusammentreffen des neuen Aufsichtsrates weiter.
- (5) Beide Gesellschafter können jederzeit ein selbst entsandtes Mitglied abberufen und an seiner Stelle eine andere Person entsenden.
- (6) Das Mandat eines Mitglieds erlischt mit der Beendigung des Amtes, das zur Wahl geführt hat.
- (7) Jedes Mitglied kann sein Mandat jederzeit durch schriftliche Erklärung gegenüber dem Vorsitzenden des Aufsichtsrates mit sofortiger Wirkung niederlegen, die Erklärung ist unwiderruflich.

§ 12 Gesellschaftsvertrag

Vorsitz im Aufsichtsrat

- (1) Den Vorsitz führt der Bürgermeister der Stadt Lebach. Der Aufsichtsrat wählt aus seiner Mitte einen Stellvertreter, der im Verhinderungsfall des Vorsitzenden dessen Rechte und Pflichten ausübt

Mitglieder des Aufsichtsrates:

Klauspeter Brill, Bürgermeister (Vorsitz)
Dr. Thomas Severin, SW GmbH,
stellv. Vorsitzender (bis 11/2019)
Franz-Josef Johann, SW GmbH,
stellv. Vorsitzender (seit 11/2019)
Margret Berwian, B'90/Die Grünen,
Stadtrat SB (von 11/2019 bis 02/2020)
Sascha Grimm, CDU,
Stadtrat SB (bis 11/2019)
Wolfgang Hanauer, CDU,
Stadtrat SB (seit 11/2019)
Silke Himbert, CDU,
Stadtrat Lebach (seit 08/2019)

Dr. Falk Ihrig, SW BG (bis 11/2019)
Axel Klaus, B'90/Die Grünen,
Stadtrat SB (seit 02/2020)
Harald Müller, SPD,
Stadtrat SB (bis 11/2019)
Maik Müller, CDU, Stadtrat Lebach
Rita Nickolai-Heinrich, SPD,
Stadtrat Lebach
Theo Schmitt, SPD,
Stadtrat SB (seit 11/2019)
Markus Schu, CDU, Stadtrat Lebach
Peter Serwe, FDP,
Stadtrat Lebach (bis 08/2019)

7. Beteiligung an anderen Gesellschaften

Stadtwerke Lebach GmbH & Co. KG

8. Vermögens-, Finanz- und Ertragslage

AKTIVA	2019 T€	2018 T€	Abw. absolut	Abw. in %
Immaterielles Vermögen			0	0
Sachanlagen			0	0
Finanzanlagen			0	0
ANLAGEVERMÖGEN	0	0	0	0
Vorräte			0	0
Forderungen und sonstige Vermögensgegenstände	5	5	0	0
Flüssige Mittel	33	32	1	3
UMLAUFVERMÖGEN	38	37	1	3
RAP			0	0
BILANZSUMME	38	37	1	3

PASSIVA	2019 T€	2018 T€	Abw. absolut	Abw. in %
Gezeichnetes Kapital	25	25	0	0
Rücklagen			0	0
Gewinnvortrag	9	8	1	11
Jahresüberschuss/-fehlbetrag	1	1	0	0
EIGENKAPITAL	35	34	1	3
Sonderposten			0	0
Rückstellungen	3	3	0	0
Verbindlichkeiten	1	1	0	0
- kurzfristig	1	1	0	0
- langfristig			0	0
FREMDKAPITAL	3	3	0	0
RAP			0	0
BILANZSUMME	38	37	1	2

Gewinn- und Verlustrechnung	2019 T€	2018 T€	Abw. absolut	Abw. in %
Umsatzerlöse	0,0	0,0	0	0
Bestandsveränderungen	0,0	0,0	0	0
aktivierte Eigenleistungen	0,0	0,0	0	0
sonst. betr. Erträge	4,2	4,2	0	0
Gesamtleistung	4,2	4,2	0	0
Materialaufwand	0,0	0,0	0	0
Personalaufwand	0,0	0,0	0	0
Abschreibungen	0,0	0,0	0	0
sonstiger betr. Aufwand	3,3	3,3	0	0
sonstige Steuern	0,0	0,0	0	0
Betriebsergebnis	0,9	0,9	0	0
Finanzergebnis	0,0	0,0	0	0
Neutrales Ergebnis	0,0	0,0	0	0
Ertragssteuern	0,2	0,2	0	0
Jahresergebnis	0,7	0,7	0	0

Sonstige Wirtschaftszahlen	2019	2018	Abw. absolut	Abw. in %
Mitarbeiter	0	0	0	0
davon Auszubildende	0	0	0	0
				0
Stand 30.06.2016: davon Auszubildende:	0	0		
Investitionen (T€)	0	0	0	0

9. Geschäftsverlauf und voraussichtliche Entwicklung des Unternehmens

Der Bestand der Stadtwerke Lebach Geschäftsführungsgesellschaft mbH ist an den Bestand der Stadtwerke Lebach GmbH & Co. KG geknüpft.

Die Chancen und Risiken ergeben sich direkt aus der Geschäftsentwicklung der Stadtwerke Lebach GmbH & Co. KG.

**Stadtwerke Lebach
GmbH & Co. KG**Dillinger Str. 116
66822 Lebachwww.stadtwerke-lebach.de**SWL KG**

Tel.: 06881/96167-0

Fax: 06881/96167-33

Email: info@stadtwerke-lebach.de**1. Geschäftsführung****Stadtwerke Lebach Geschäftsführungsgesellschaft mbH,
diese vertreten durch:**Arno Graf
Christian Wunn**2. Gründung der Gesellschaft****1998**

Umwandlung in GmbH & Co. KG

01.01.2008

3. Stammkapital der Gesellschaft

1.000.000,-- €

4. Beteiligungsverhältnisse

Stadt Lebach

51 %

510.000 €

Stadtwerke Saarbrücken Beteiligungsgesellschaft

49 %

490.000 €

5. Unternehmensgegenstand

Gegenstand der Gesellschaft ist

- die Versorgung mit Energie v.a. der Stadt Lebach
- die Wasserversorgung v.a. Stadt Lebach,
- die Betriebsführung des Bäderbetriebes,
- die Verwaltung überwiegend städtischer Gebäude und Grundstücke sowie die Durchführung von Investitionen zu den vorstehend genannten Zwecken.

Außerdem kann das Unternehmen auch für andere städtische Unternehmen, Körperschaften des öffentlichen Rechts, Eigenbetriebe oder die Stadt Lebach selbst nach Maßgabe entsprechender Verträge Investitionen durchführen.

6. Aufsichtsrat

§ 9 Aufsichtsrat

- (1) Die Gesellschaft erhält einen Aufsichtsrat, der aus neun Mitgliedern besteht. Die Mitglieder des Aufsichtsrates werden entsandt...
- (2) Der Bürgermeister der Stadt Lebach ist geborenes Mitglied und Aufsichtsratsvorsitzender. Vier weitere Mitglieder entsendet die Stadt Lebach.
- (3) Die weiteren vier Mitglieder werden von der Stadtwerke Saarbrücken Beteiligungsgesellschaft mbH entsandt.
- (4) Die Mitglieder des Gesellschafters Stadt Lebach werden für die Dauer der allgemeinen Wahlperiode der Gemeindevertretungen im Saarland widerruflich entsandt. Nach Ablauf der Amtszeit führen die bisherigen Mitglieder ihre Geschäfte bis zum ersten Zusammentreffen des ersten Zusammentreffens des neuen Aufsichtsrates weiter.
- (5) Beide Gesellschafter können jederzeit ein selbst entsandtes Mitglied abberufen und an seiner Stelle eine andere Person entsenden.
- (6) Das Mandat eines Mitglieds erlischt mit der Beendigung des Amtes, das zur Wahl geführt hat.
- (7) Jedes Mitglied kann sein Mandat jederzeit durch schriftliche Erklärung gegenüber dem Vorsitzenden des Aufsichtsrates mit sofortiger Wirkung niederlegen, die Erklärung ist unwiderruflich.
- (8) Für jedes entsandte Aufsichtsratsmitglied ist ein Ersatzmitglied zu benennen, welches Mitglied des Aufsichtsrats wird, wenn das Aufsichtsratsmitglied vor Ablauf seiner Amtszeit wegfällt oder anderweitig dauernd verhindert ist.

§ 12 Gesellschaftsvertrag

Vorsitz im Aufsichtsrat

- (1) Den Vorsitz führt der Bürgermeister der Stadt Lebach. Der Aufsichtsrat wählt aus seiner Mitte einen Stellvertreter, der im Verhinderungsfall des Vorsitzenden dessen Rechte und Pflichten ausübt

Mitglieder des Aufsichtsrates:

Klauspeter Brill, Bürgermeister (Vorsitz)
Dr. Thomas Severin, SW GmbH, stellv. Vorsitzender (bis 11/2019)
Franz-Josef Johann, SW GmbH, stellv. Vorsitzender (seit 11/2019)
Margret Berwian, B'90/Die Grünen, Stadtrat SB (von 11/2019 bis 02/2020)
Sascha Grimm, CDU, Stadtrat SB (bis 11/2019)
Wolfgang Hanauer, CDU, Stadtrat SB (seit 11/2019)
Silke Himbert, CDU, Stadtrat Lebach (seit 08/2019)

Dr. Falk Ihrig, SW BG (bis 11/2019)
Axel Klaus, B'90/Die Grünen, Stadtrat SB (seit 02/2020)
Harald Müller, SPD, Stadtrat SB (bis 11/2019)
Maik Müller, CDU, Stadtrat Lebach
Rita Nickolai-Heinrich, SPD, Stadtrat Lebach
Theo Schmitt, SPD, Stadtrat SB (seit 11/2019)
Markus Schu, CDU, Stadtrat Lebach
Peter Serwe, FDP, Stadtrat Lebach (bis 08/2019)

7. Beteiligung an anderen Gesellschaften

SWL-energis-Geschäftsführungs-GmbH, Lebach
SWL-energis-Netzgesellschaft mbH & Co. KG, Lebach
Windpark Saar 2016 GmbH & Co. KG, Freisen

8. Vermögens-, Finanz- und Ertragslage

AKTIVA	2019 T€	2018 T€	Abw. absolut	Abw. in %
Immaterielles Vermögensgegenständliche Sachanlagen	247	254	-7	-3
Sachanlagen	6.824	6.714	111	2
Finanzanlagen	135	2.168	-2.033	-94
Anlagevermögen	7.206	9.135	-1.929	-21
Vorräte	95	96		
Forderungen und sonstige Vermögensgegenstände	636	601		
Flüssige Mittel	2.414	556	1.858	334
Umlaufvermögen	3.145	1.254	1.892	151
	10.351	10.389	-38	0
PASSIVA	2019 T€	2018 T€	Abw. absolut	Abw. in %
Eigenkapital	5.179	5.010	169	3
Empfangene Ertragszuschüsse	435	384	51	13
Rückstellungen	298	294		
Verbindlichkeiten	4.440	4.701	-261	-6
- langfristig	3.719	3.890	-171	-4
- kurzfristig	721	811		
Fremdkapital	4.738	4.995	-258	-5
	10.351	10.389	-38	0
Gewinn- und Verlustrechnung	2019 T€	2018 T€	Abw. absolut	Abw. in %
Umsatzerlöse	4.626	4.518	108	2
Aktivierte Eigenleistungen	8	14	-5	-39
Sonstige betriebliche Erträge	6	11	-5	-47
Gesamtleistung	4.641	4.543	98	2
Materialaufwand	2.002	2.079	-77	-4
Personalaufwand	1.236	1.149	87	8
Abschreibungen	334	326	8	2
Sonstige Steuern	4	4	0	5
Sonstige betriebliche Aufwendungen	429	373	56	15
Betriebsergebnis	635	612	23	4
Beteiligungs- und Finanzergebnis	-142	-206	64	-31
Ertragssteuern	84	86	-3	-3
Jahresergebnis	409	319	90	28

Wirtschaftszahlen	2019	2018	Abweichung absolut	Abw. in %
Mitarbeiter	20	19	1	5
davon Auszubildende	0	0	0	0
Investitionen T€	437	423	14	3
Leistungszahlen:				
verkaufte Strommenge (Mio.kWh)	8,7	8,9	0	-2
Wassergewinnung (Tm³)	2.530	2.596	-66	-3

9. Geschäftsverlauf und voraussichtliche Entwicklung des Unternehmens

Zum 31.12.2019 hat SWL ihren 50 %igen Anteil an der SWL-energis-Netzgesellschaft mbH & Co. KG (SWL-energis) an den verbleibenden Gesellschafter veräußert. Bis dato hat SWL gemeinsam mit energis den Betrieb des elektrischen Verteilnetzes der Stadt Lebach über die SWL-energis abgewickelt.

Die Planung sieht ein positives Ergebnis für das Jahr 2020 vor, das leicht unter dem Planansatz für das vorangegangene Geschäftsjahr liegt.

Für das Jahr 2020 beträgt Arbeitspreis für Wasser unverändert 1,95 €/m³ und der mengenunabhängige Grundpreis 13,95 €.

Risiken für die zukünftige Entwicklung der Gesellschaft können sich im Zusammenhang mit Kostensteigerungen der Wassergewinnung ergeben, falls diese bei ihrem möglichen auftreten nicht zu einer zeitnah angemessenen Erhöhung der Absatzpreise führen. Zudem führt der pandemische Ausbruch des SarS-CoV-2 Virus zu einer wirtschaftlich dynamischen Entwicklung, die eine Aktualisierung der Prognose erfordern kann.

Chancen für die künftige Entwicklung liegen in dem vorgesehenen Ausbau des Energievertriebs in den Bereichen Strom und Gas. Die SWL und ihre Kooperationspartner haben zusammen mit der Stadtwerke Saarbrücken Beteiligungsgesellschaft mbH (SW BG) im Berichtsjahr die Marketing- und Vertriebskonzepte mit der Weiterentwicklung der Dachmarke „kommpower“ erfolgreich fortgesetzt. Darüber hinaus ergeben sich innerhalb der Kooperation weitere Potentiale in der gemeinsamen Zusammenarbeit bei ähnlichen Aufgabenstellungen.

Gewerbepark Lebach GmbH

GPL

Dillinger Str. 116
66822 Lebach
www.stadtwerke-lebach.de

Tel.: 06881/96167-0
Fax: 06881/96167-33
Email: info@stadtwerke-lebach.de

1. Geschäftsführung

Arno Graf
Christian Wunn

2. Gründung der Gesellschaft 1998

3. Stammkapital der Gesellschaft 25.564,59 €

4. Beteiligungsverhältnisse

Stadt Lebach	90 %	23.008,13 €
Stadtwerke Saarbrücken Beteiligungsgesellschaft mbH	10 %	2.556,46 €

5. Unternehmensgegenstand

Gegenstand des Unternehmens ist die wirtschaftliche Nutzung des gesellschaftseigenen Grundvermögens im Gewerbepark Lebach. Die Gesellschaft kann außerdem im Bereich der Erzeugung und der Vermarktung der erneuerbaren Energien tätig werden.

6. Aufsichtsrat

§ 11 Gesellschaftsvertrag

Zusammensetzung und Amtsdauer des Aufsichtsrates

- (1) Der Aufsichtsrat besteht aus neun Mitgliedern, die von der Gesellschafterversammlung nach Maßgabe der folgenden Vorschriften gewählt werden.
- (2) Acht Mitglieder schlägt der Stadtrat der Stadt Lebach vor; unter den Vorgeschlagenen muss sich der Bürgermeister der Stadt Lebach befinden. Dabei soll jede Fraktion vertreten sein.
- (3) Das weitere Mitglied wird der Gesellschafterversammlung von der Stadtwerke Saarbrücken AG vorgeschlagen.
- (4) Die Mitglieder des Gesellschafters Stadt Lebach werden für die Dauer der allgemeinen Wahlperiode der Gemeindevertretungen im Saarland gewählt. Nach Ablauf der Amtszeit

führen die bisherigen Mitglieder ihre Geschäfte bis zum ersten Zusammentreten des neuen Aufsichtsrates weiter.

- (5) Der Gesellschafter Stadtwerke Saarbrücken AG kann jederzeit der Gesellschafterversammlung vorschlagen, das von ihm vorgeschlagene Mitglied abuberufen und an seiner Stelle eine andere Person zu wählen.
- (6) Das Mandat eines Mitgliedes erlischt mit der Beendigung des Amtes, das zur Wahl geführt hat.

§ 12 Gesellschaftsvertrag

Vorsitz im Aufsichtsrat

- (1) Den Vorsitz führt der Bürgermeister der Stadt Lebach. Der Aufsichtsrat wählt aus seiner Mitte einen Stellvertreter, der im Verhinderungsfall des Vorsitzenden dessen Rechte und Pflichten ausübt.

Mitglieder des Aufsichtsrates:

Herr BRILL, Klauspeter, Bürgermeister (Vorsitz)
 Herr Dr. IHRIG, Falk (Gesellschaftervertreter und stellv. Vorsitzender)
 Herr ALT, Daniel, Regierungsangestellter (seit 08/2019)
 Frau BRAUN, Esther, Krankenschwester (bis 08/2019)
 Frau HIMBERT, Silke, Dipl. Verwaltungswirtin (seit 08/2019)
 Herr LEIDINGER, Daniel, Betriebswirt (seit 08/2019)
 Herr LÖW, Peter, Bilanzbuchhalter (bis 08/2019)
 Herr REUTER, Thomas, Polizeibeamter a. D. (seit 08/2019)
 Herr SCHIRRA, Mike, Dipl. Verwaltungswirt (bis 08/2019)
 Frau SCHMIDT, Annelie, Reiseverkehrskauffrau (bis 08/2019)
 Herr SPANIOL, Eric, Beamtenanwärter (seit 08/2019)
 Herr STORB, Andreas, Regierungsangestellter
 Herr SCHU; Markus, Dipl. Ingenieur
 Herr THEWES, Simon, Dipl. Ingenieur (FH) (bis 08/2019)

7. Beteiligung an anderen Gesellschaften

Industriepark Lebach Verwaltungsgesellschaft mbH	51 %
Industriepark Lebach GmbH & Co. KG	51 %

8. Wirtschaftsdaten

Sonstige Wirtschaftszahlen	2019	2018	Abw. absolut	Abw. in %
Mitarbeiter	0	0	0	0
davon Auszubildende	0	0	0	0
Bilanzsumme (T€)	4.898	5.375	477	-9
Umsatzerlöse (T€)	838	840	2	0
Jahresergebnis (T€)	107	130	23	-18

Gemeindewerke Heusweiler GmbH

Saarbrücker Straße 28
66265 Heusweiler
www.gemeindewerke-heusweiler.de

GWH

Tel. 06806/98777-0
Fax: 06806/98777-88
Email:
Petra.Maurer@gemeindewerke-heusweiler.de

1. Geschäftsführung

Wolfgang Karges
Stefan Mohr

2. Gründung der Gesellschaft 20.12.2001

3. Stammkapital der Gesellschaft 1.000.000,-- €

4. Beteiligungsverhältnisse

Gemeinde Heusweiler	51 %	510.000 €
SWS-Beteiligungsgesellschaft mbH	49 %	490.000 €

5. Unternehmensgegenstand

Das Unternehmen hat zum Gegenstand

- a) Die Wasser- und Energieversorgung insbesondere auf dem Gebiet der Gemeinde Heusweiler,
- b) das Halten von Geschäftsanteilen, Mitgliedschaftsrechten Aktien, die mit der Tätigkeit der Gesellschaft in Zusammenhang stehen,
- c) das Erbringen kaufmännischer und technischer Dienstleistungen einschließlich Facility-Management für die Gemeinde oder für Unternehmen oder Zweckverbände mit unmittelbarer oder mittelbarer gemeindlicher Beteiligung,
- d) das Management von Leistungen im öffentlichen Personennahverkehr für die Gemeinde,
- e) die Gewerbe- und Wohnflächenerschließung und –vermarktung sowie das Gewerbe- und Wohnflächenmanagement.

6. Aufsichtsrat/Beirat

§ 9 des Gesellschaftsvertrages

- (1) Der Aufsichtsrat besteht aus neun Mitgliedern. Sechs Mitglieder werden von der Gemeinde Heusweiler bestellt. Unter diesen muss sich der Bürgermeister der Gemeinde Heusweiler befinden. Drei weitere Mitglieder werden von der SWS-Beteiligungsgesellschaft mbH entsandt.

**Mitglieder des Aufsichtsrates:
Stand: Dezember 2019**

Thomas Redelberger, AR-Vorsitzender
Peter Edlinger, stellv. AR-Vorsitzender
Stv. Bernd Weber, SPD
Stv. Florian Bauer, CDU

Fritz Michaelis, CDU
Manfred Schmidt, CDU
Dr. Ing. Peter Reimann, SPD
Stefan Schmidt, SPD
Dirk Blanckenhorn, GLN

7. Beteiligung an anderen Gesellschaften

keine

8. Vermögens-, Finanz- und Ertragslage

AKTIVA	2019 T€	2018 T€	Abw. absolut	Abw. in %
Immaterielles Vermögen	0	0	0	0
Sachanlagen	7.742	7.452	290	4
Finanzanlagen	346	355	-9	-3
ANLAGEVERMÖGEN	8.088	7.807	281	4
Vorräte	64	63	1	2
Forderungen u. sonstige Vermögensgegenstände	588	633	-45	-7
Flüssige Mittel	917	288	629	218
UMLAUFVERMÖGEN	1.569	984	585	59
RAP			0	0
BILANZSUMME	9.657	8.791	866	10

PASSIVA	2019 T€	2018 T€	Abw. absolut	Abw. in %
Gezeichnetes Kapital	1.000	1.000	0	0
Kapitalrücklage	4.322	4.322	0	0
Gewinnrücklage	411	314	97	31
Gewinn- / Verlustvortrag	0	0	0	0
Jahresüberschuss/-fehlbetrag	483	532	-49	-9
EIGENKAPITAL	6.216	6.168	48	1
Sonderposten	10	22	-12	-55
Rückstellungen	383	472	-89	-19
Verbindlichkeiten	3.048	2.129	919	43
- kurzfristig	1.342	1.213	129	11
- langfristig	1.706	916	790	86
FREMDKAPITAL	3.431	2.601	830	32
RAP	0	0	0	0
BILANZSUMME	9.657	8.791	866	10

Gewinn- und Verlustrechnung	2019 T€	2018 T€	Abw. absolut	Abw. in %
Umsatzerlöse	4.108	4.131	-23	-1
Bestandsveränderungen	0	0	0	0
aktivierte Eigenleistungen	86	58	28	48
sonst. betr. Erträge	20	43	-23	-53
Gesamtleistung	4.214	4.232	-18	0
Materialaufwand	1.996	2.065	-69	-3
Personalaufwand	823	766	57	7
Abschreibungen	353	345	8	2
sonstiger betr. Aufwand	315	262	53	20
sonstige Steuern	2	2	0	0
Erträge aus Beteiligungen	4	0	4	0
Betriebsergebnis	729	792	-63	-8
Finanzergebnis	-39	-25	-14	56
Ertragssteuern	207	235	-28	-12
Jahresergebnis	483	532	-49	-9

Sonstige Wirtschaftsdaten	2019 T€	2018 T€	Differenz T€	Abw. in %
Mitarbeiter	13	13	0	0
davon Auszubildende	0	0	0	0
Stand 30.06.2018:	13	13	0	0
Investitionen	644	850	-206	-24
Leistungszahlen: Wasser cbm				
Eigenförderung	715.623	749.192	-33.569	-4
Bezug energis GmbH	323.930	314.010	9.920	3
Bezug WVO	1.947	5.200	-3.253	-63
Gesamtaufkommen	1.041.500	1.068.402	-26.902	-3
Tarifkunden	740.873	739.764	1.109	0
Industriekunden	114.472	156.108	-41.636	-27
Sonstige Kunden	2.850	5.520	-2.670	-48
Gemeinde Saarwellingen	99.396	105.600	-6.204	-6
Gesamtverkauf	957.591	1.006.992	-49.401	-5

Gemeindewerke Eppelborn	GWE GmbH
Geschäftsführungsgesellschaft mbH	

Rathausstraße 27
66571 Eppelborn

Tel.: 06881/969-0
Fax: 06881/969-444

1. Geschäftsführung

Werner Hell
Dr. Falk Ihrig

2. Gründung der Gesellschaft 14.12.2007

3. Stammkapital der Gesellschaft 25.000,- €

4. Beteiligungsverhältnisse

Gemeinde Eppelborn	51 %	12.750 €
SW-Beteiligungsgesellschaft mbH	49 %	12.250 €

5. Unternehmensgegenstand

Die Gesellschaft ist als Komplementärgesellschaft nicht operativ tätig.

6. Aufsichtsrat/Beirat

§ 9 des Gesellschaftsvertrages

- (1)Die Gesellschaft erhält einen Aufsichtsrat, der aus elf Mitgliedern besteht. Die Mitglieder des Aufsichtsrates werden entsandt. § 52 GmbH-Gesetz findet keine Anwendung. Aufsichtsratsmitglied kann nur sein, wer zugleich dem Aufsichtsrat der in § 2 Abs. 1 genannten Kommanditgesellschaft angehört.
- (2)Die Bürgermeisterin der Gemeinde ist geborenes Mitglied und Aufsichtsratsvorsitzende. Fünf weitere Mitglieder entsendet die Gemeinde Eppelborn.
- (3)Die weiteren fünf Mitglieder werden von der SWS-Beteiligungsgesellschaft mbH entsandt

Mitglieder des Aufsichtsrates:

Birgit Müller-Closset, (Vorsitz), bis 30.09.2019	Alexander Bersin, CDU
Dr. Andreas Feld (Vorsitz), ab 01.10.2019	Adrian Bost, CDU
Stefan Mohr, SW BG (bis 05.11.2019)	Wolfgang Hanauer, CDU
Franz-Josef Johann, SW BG (ab 05.11.2019)	Sebastian Michel, CDU
Dr. Thomas Severin, SW BG (bis 05.11.2019)	Berthold Schmitt, CDU
	Alwin Theobald, CDU
	Stefan Löw, SPD
	Theo Schmitt, SPD
	Claudia Schmelzer, B'90/Die Grünen

7. Beteiligung an anderen Gesellschaften

keine

8. Vermögens-, Finanz- und Ertragslage

AKTIVA	2019 T€	2018 T€	Abw. absolut	Abw. in %
Ausstehende Einlagen	0	0	0	0
Sachanlagen	0	0	0	0
Finanzanlagen	0	0	0	0
ANLAGEVERMÖGEN	0	0	0	0
Vorräte	0	0	0	0
Forderungen und sonstige Vermögensgegenstände	4	3	1	33
Flüssige Mittel	36	35	1	3
UMLAUFVERMÖGEN	40	38	2	5
RAP	0	0	0	0
BILANZSUMME	40	38	2	5

PASSIVA	2019 T€	2018 T€	Abw. absolut	Abw. in %
Gezeichnetes Kapital	25	25	0	0
Rücklagen			0	0
Gewinn- / Verlustvortrag	9	8	1	13
Jahresüberschuss/-fehlbetrag	1	1	0	0
EIGENKAPITAL	35	34	1	3
Sonderposten			0	0
Rückstellungen	3	4	-1	-25
Verbindlichkeiten	2	0	2	0
- kurzfristig	2	0	2	0
- langfristig	0	0	0	0
FREMDKAPITAL	5	4	1	25
RAP	0	0	0	0
BILANZSUMME	40	38	2	5

Gewinn- und Verlustrechnung	2019 T€	2018 T€	Abw. absolut	Abw. in %
Umsatzerlöse	0	0	0	0
Bestandsveränderungen	0	0	0	0
aktivierte Eigenleistungen	0	0	0	0
sonst. betr. Erträge	3	2	1	50
Gesamtleistung	3	2	1	50
Materialaufwand	0	0	0	0
Personalaufwand	0	0	0	0
Abschreibungen	0	0	0	0
sonstiger betr. Aufwand	2	2	0	0
sonstige Steuern	0	0	0	0
Betriebsergebnis	1	0	1	0
Finanzergebnis	1	1	0	0
Neutrales Ergebnis	0	0	0	0
Ertragssteuern	0	0	0	0
Jahresergebnis	2	1	1	100

Sonstige Wirtschaftszahlen	2019	2018	Abweichung absolut	Abw. in %
Mitarbeiter	0	0	0	0
- davon Auszubildende	0	0	0	0
Stand 31.12.2019	0	0	0	0

9. Geschäftsverlauf und voraussichtliche Entwicklung des Unternehmens

Zweck der Gesellschaft ist die Beteiligung als persönlich haftende Gesellschafterin an der Gemeindewerke Eppelborn GmbH & Co. KG

Alle Aufwendungen der Gesellschaft werden, zuzüglich einer Haftungsentschädigung von 3% auf das Stammkapital, durch die KG gedeckt.

**Gemeindewerke
Eppelborn GmbH & Co. KG**

GWE KG

Rathausstraße 27
66571 Eppelborn

Tel.: 06881/969-0
Fax: 06881/969-444

1. Geschäftsführung

Werner Hell
Dr. Falk Ihrig

2. Gründung der Gesellschaft 19.12.2001

3. Stammkapital der Gesellschaft 100.000,-- €

4. Beteiligungsverhältnisse

Gemeinde Eppelborn	51 %	51.000 €
SW-Beteiligungsgesellschaft mbH	49 %	49.000 €

5. Unternehmensgegenstand

Das Unternehmen hat zum Gegenstand

- a) die Wasser- und Energieversorgung insbesondere auf dem Gebiet der Gemeinde Eppelborn,
- b) das Halten von Geschäftsanteilen, Mitgliedschaftsrechten, die mit der Tätigkeit der Gesellschaft in Zusammenhang stehen,
- c) das Erbringen kaufmännischer und technischer Dienstleistungen für die Gemeinde oder für Unternehmen der Zweckverbände mit unmittelbarer oder mittelbarer gemeindlicher Beteiligung,
- d) das Management von Leistungen im öffentlichen Personennahverkehr für die Gemeinde,
- e) die Gewerbe- und Wohnflächenerschließung und –vermarktung sowie das Gewerbe- und Wohnflächen-management.

6. Aufsichtsrat/Beirat

§ 11 des Gesellschaftsvertrages

- (1) Die Gesellschaft erhält einen Aufsichtsrat, der aus elf Mitgliedern besteht. Die Mitglieder des Aufsichtsrates werden entsandt. § 52 GmbH-Gesetz findet keine, auch nicht entsprechende, Anwendung.
- (2) Die Bürgermeisterin der Gemeinde ist geborenes Mitglied und Aufsichtsratsvorsitzender. Fünf weitere Mitglieder entsendet die Gemeinde Eppelborn.
- (3) Die weiteren fünf Mitglieder werden von der SWS-Beteiligungsgesellschaft mbH entsandt.

Mitglieder des Aufsichtsrates:

Birgit Müller-Closset, (Vorsitz),
bis 30.09.2019

Dr. Andreas Feld (Vorsitz),
ab 01.10.2019

Alexander Bersin, CDU

Adrian Bost, CDU

Wolfgang Hanauer, CDU

Franz-Josef Johann, SW BG
(ab 05.11.2019)

Stefan Löw, SPD

Sebastian Michel, CDU

Stefan Mohr, SW BG (bis 05.11.2019)

Claudia Schmelzer, B'90/Die Grünen

Berthold Schmitt, CDU

Theo Schmitt, SPD

Dr. Thomas Severin, SW BG
(bis 05.11.2019)

Alwin Theobald, CDU

7. Beteiligung an anderen Gesellschaften

	Anteil	Stammkapital
Wasserversorgung Ostsaar GmbH	30,67 %	528.128 €
Windpark Saar 2016 GmbH & Co. KG	5,42 %	250.000 €
HSW Solarpark Dingolfing GmbH	10,7 %	569.704 €

8. Vermögens-, Finanz- und Ertragslage

AKTIVA	2019 T€	2018 T€	Abw. absolut	Abw. in %
Immaterielles Vermögen	6	10	-4	-40
Sachanlagen	51	46	5	11
Finanzanlagen	1.348	1.348	0	0
ANLAGEVERMÖGEN	1.405	1.404	1	0
Vorräte	0	0	0	0
Forderungen u. sonstige Vermögensgegenstände	337	385	-48	-12
Flüssige Mittel	190	212	-22	-10
UMLAUFVERMÖGEN	527	597	-70	-12
RAP	1	1	0	0
BILANZSUMME	1.933	2.002	-69	-3

PASSIVA	2019 T€	2018 T€	Abw. absolut	Abw. in %
Gezeichnetes Kapital	100	100	0	0
Rücklagen	1.371	1.371	0	0
Gewinn- / Verlustvortrag	0	0	0	0
Jahresüberschuss/-fehlbetrag	0	0	0	0
EIGENKAPITAL	1.471	1.471	0	0
Sonderposten			0	0
Rückstellungen	35	28	7	25
Verbindlichkeiten	427	503	-76	-15
- kurzfristig	427	503	-76	-15
- langfristig	0	0	0	0
FREMDKAPITAL	462	531	-69	-13
RAP	0	0	0	0
BILANZSUMME	1.933	2.002	-69	-3

Gewinn- und Verlustrechnung	2019 T€	2018 T€	Abw. absolut	Abw. in %
Umsatzerlöse	1.710	1.575	135	9
Bestandsveränderungen	0	0	0	0
aktivierte Eigenleistungen	0	0	0	0
sonst. betr. Erträge	7	12	-5	-42
Gesamtleistung	1.717	1.587	130	8
Materialaufwand	1.435	1.263	172	14
Personalaufwand	175	176	-1	-1
Abschreibungen	15	15	0	0
sonstiger betr. Aufwand	99	109	-10	-9
sonstige Steuern	0	0	0	0
Betriebsergebnis	-7	24	-31	-129
Finanzergebnis	142	68	74	109
Neutrales Ergebnis	0	0	0	0
Ertragssteuern	19	2	17	850
Jahresergebnis	116	90	26	29

Sonstige Wirtschaftszahlen	2019	2018	Abw. absolut	Abw. in %
Mitarbeiter	3	3	0	0
davon Auszubildende	0	0	0	0
				0
Investitionen (T€)	0	0		0

9. Geschäftsverlauf und voraussichtliche Entwicklung des Unternehmens

Die Gemeindewerke Eppelborn GmbH & Co. KG ist in den Geschäftsfeldern Energievertrieb, Erneuerbare Energien, kaufmännische Dienstleistungen und Beteiligungen – insbesondere in der Versorgungswirtschaft tätig. Bei den Aktivitäten im Strombereich ist es das Bestreben der Gesellschaft, die Anzahl der Stromkunden zu erhöhen, diese langfristig zu binden und das Stromergebnis zu verbessern. Die GWE bietet trotz höherer Beschaffungskosten und Steigerungen bei den Netzentgelten und der EEG-Umlage weiterhin Ökostrom zu wettbewerbsfähigen Preisen an.

Stadtwerke Friedrichsthal Geschäftsführungs GmbH

SWF GmbH

Saarbrücker Sr. 150
66299 Friedrichsthal
www.stadtwerke-friedrichsthal.de

Tel.: 06897/8100-0
Fax: 06897/8100-15
Email: info@stadtwerke-friedrichsthal.de

1. Geschäftsführung

Gerhard Bös
Dr. Falk Ihrig

2. Gründung der Gesellschaft 01.01.2004

3. Stammkapital der Gesellschaft 25.000 €

4. Beteiligungsverhältnisse

Stadt Friedrichsthal	51 %	12.750 €
Stadtwerke Saarbrücken Beteiligungs GmbH	49 %	12.250 €

5. Unternehmensgegenstand

(1) Zweck der Gesellschaft ist Beteiligung als persönlich haftende Gesellschafterin an der Stadtwerke Friedrichsthal GmbH & Co. KG deren Gegenstand ist die Erbringung von Leistungen auf den Gebieten

- Wasser- und Energieversorgung

- kaufmännische und technische Dienstleistungen für die Stadt Friedrichsthal bzw. deren Unternehmen und Gesellschaften sowie deren Kooperationspartner der Stadtwerke Saarbrücken BG.

(2) Die Tätigkeit der Gesellschaft erstreckt sich überwiegend auf das Gebiet der Stadt Friedrichsthal

(3) Die Gesellschaft ist zur Vornahme aller Maßnahmen und Geschäfte berechtigt, durch die der in Abs. 1 umschriebene Gegenstand des Unternehmens gefördert wird.

6. Aufsichtsrat

§ 9a der Satzung

1. Die Gesellschaft erhält einen Aufsichtsrat, der aus neun Mitgliedern besteht. Die Mitglieder des Aufsichtsrates werden entsandt. § 52 GmbH-Gesetz findet keine, auch nicht entsprechende, Anwendung. Aufsichtsratsmitglied kann nur sein, wer zugleich dem Aufsichtsrat der in § 2 Abs. 1 genannten Kommanditgesellschaft angehört.

2. Der Bürgermeister der Stadt Friedrichsthal ist geborenes Mitglied und Aufsichtsratsvorsitzender. Vier weitere Mitglieder entsendet die Stadt Friedrichsthal.
3. Die weiteren vier Mitglieder werden von der Stadtwerke Saarbrücken Beteiligungsgesellschaft entsandt.
4. Für jedes entsandte Aufsichtsratsmitglied ist ein Ersatzmitglied zu benennen, das Mitglied im Aufsichtsrat wird, wenn das Aufsichtsratsmitglied vor Ablauf seiner Amtszeit wegfällt oder anderweitig dauernd verhindert ist.

Mitglieder des Aufsichtsrates:

Rolf Schultheis, Bürgermeister,
Vorsitzender
Peter Edlinger, SW GmbH,
stellv. Vorsitzender (seit 05.11.2019)
Dr. Thomas Severin, SW GmbH,
stellv. Vorsitzender (bis 04.11.2019)
Alexander Bersin, CDU (bis 04.11.2019)
Klaus Burgemeister, SPD
(bis 04.11.2019)
Jochen Donnevert, CDU

Hermann Guckeisen, SPD
(bis 04.07.2019)
Melitta Herrmann, Die Linke
(bis 04.07.2019)
Nicole Hofmann, SPD (seit 05.07.2019)
Daniel Jung, CDU
Susanne Nickolai, SPD
Dr. Sirin Özfirat, CDU (seit 05.11.2019)
Torsten Reif, B'90/Die Grünen (seit
05.11.2019)
Tanja Sebastian, SPD (seit 05.07.2019)

7. Beteiligung an anderen Gesellschaften

Keine

8. Vermögens-, Finanz- und Ertragslage

AKTIVA	2019 T€	2018 T€	Abw. absolut	Abw. in %
Immaterielles Vermögen	0	0	0	0
Sachanlagen	0	0	0	0
Finanzanlagen	0	0	0	0
ANLAGEVERMÖGEN	0	0	0	0
Vorräte	0	0	0	0
Forderungen und sonstige Vermögensgegenstände	0	0	0	0
Flüssige Mittel	27	27	0	0
UMLAUFVERMÖGEN	27	27	0	0
RAP			0	0
BILANZSUMME	27	27	0	0

PASSIVA	2019 T€	2018 T€	Abw. absolut	Abw. in %
Gezeichnetes Kapital	25	25	0	0
Rücklagen	1	1	0	0
Gewinn- / Verlustvortrag	0	0	0	0
Jahresüberschuss/-fehlbetrag	0	0	0	0
EIGENKAPITAL	26	26	0	0
Sonderposten	0	0	0	0
Rückstellungen	1	1	0	0
Verbindlichkeiten	0	0	0	0
- kurzfristig	0	0	0	0
- langfristig	0	0	0	0
FREMDKAPITAL	1	1	0	0
RAP	0	0	0	0
BILANZSUMME	27	27	0	0

Gewinn- und Verlustrechnung	2019 T€	2018 T€	Abw. absolut	Abw. in %
Umsatzerlöse	0	0	0	0
Bestandsveränderungen	0	0	0	0
aktivierte Eigenleistungen	0	0	0	0
sonst. betr. Erträge	2	2	0	0
Gesamtleistung	2	2	0	0
Materialaufwand	0	0	0	0
Personalaufwand	0	0	0	0
Abschreibungen	0	0	0	0
sonstiger betr. Aufwand	2	2	0	0
sonstige Steuern	0	0	0	0
Betriebsergebnis	0	0	0	0
Finanzergebnis	0	0	0	0
Neutrales Ergebnis	0	0	0	0
Ertragssteuern	0	0	0	0
Jahresergebnis	0	0	0	0

Sonstige Wirtschaftszahlen	2019	2018	Abw. absolut	Abw. in %
Mitarbeiter	0	0	0	0
				0
Stand 30.06.2020	0			
Investitionen (T€)	0	0	0	0

Stadtwerke Friedrichsthal GmbH & Co. KG

SWF KG

Saarbrücker Str. 150
66299 Friedrichsthal
www.stadtwerke-friedrichsthal.de

Tel.: 06897/8100-0
Fax: 06897/8100-15
Email: info@stadtwerke-friedrichsthal.de

1. Geschäftsführung

Gerhard Bös
Dr. Falk Ihrig

2. Gründung der Gesellschaft 01.01.2004

3. Stammkapital der Gesellschaft 76.000 €

4. Beteiligungsverhältnisse

Stadt Friedrichsthal	51 %	38.760 €
Stadtwerke Saarbrücken Beteiligungs GmbH	49 %	37.240 €

5. Der Betrieb

Gegenstand des Unternehmens

- (1) Zweck der Gesellschaft ist die Erbringung von Leistungen auf den Gebieten
 - Wasser- und Energieversorgung
 - kaufmännische und technische Dienstleistungen für die Stadt Friedrichsthal bzw. deren Unternehmen und Gesellschaften sowie der Kooperationspartner der Stadtwerke Saarbrücken Beteiligungsgesellschaft mbH
- (2) Die Tätigkeit der Gesellschaft erstreckt sich überwiegend auf das Gebiet der Stadt Friedrichsthal.
- (3) Die Gesellschaft ist zur Vornahme aller Maßnahmen und Geschäfte berechtigt, durch die der in Abs. 1 umschriebene Gegenstand des Unternehmens gefördert wird.

6. Aufsichtsrat

§ 11 der Satzung

- (1) Die Gesellschaft erhält einen Aufsichtsrat, der aus neun Mitgliedern besteht. Die Mitglieder des Aufsichtsrates werden entsandt. § 52 GmbH-Gesetz findet keine, auch nicht entsprechende, Anwendung.
- (2) Der Bürgermeister der Stadt Friedrichsthal ist geborenes Mitglied und Aufsichtsratsvorsitzender. Vier weitere Mitglieder entsendet die Stadt Friedrichsthal.

- (3) Die weiteren vier Mitglieder werden von der Stadtwerke Saarbrücken Beteiligungsgesellschaft entsandt.
- (4) Für jedes entsandte Aufsichtsratsmitglied ist ein Ersatzmitglied zu benennen, das Mitglied im Aufsichtsrat wird, wenn das Aufsichtsratsmitglied vor Ablauf seiner Amtszeit wegfällt oder anderweitig dauernd verhindert ist.

Mitglieder des Aufsichtsrates:

Rolf Schultheis, Bürgermeister, Vorsitzender
Peter Edlinger, SW GmbH, stellv. Vorsitzender (seit 05.11.2019)
Dr. Thomas Severin, SW GmbH, stellv. Vorsitzender (bis 04.11.2019)
Alexander Bersin, CDU (bis 04.11.2019)
Klaus Burgemeister, SPD (bis 04.11.2019)
Jochen Donnevert, CDU
Hermann Guckeisen, SPD (bis 04.07.2019)
Melitta Herrmann, Die Linke (bis 04.07.2019)
Nicole Hofmann, SPD (seit 05.07.2019)
Daniel Jung, CDU
Susanne Nickolai, SPD
Dr. Sirin Özfirat, CDU (seit 05.11.2019)
Torsten Reif, B'90/Die Grünen (seit 05.11.2019)
Tanja Sebastian, SPD (seit 05.07.2019)

7. Beteiligung an anderen Gesellschaften

Keine

8. Vermögens-, Finanz- und Ertragslage

AKTIVA	2019 T€	2018 T€	Abw. absolut	Abw. in %
Immaterielles Vermögen	0	4	-4	-98
Sachanlagen	2.950	2.812	138	5
Finanzanlagen	0	0	0	0
ANLAGEVERMÖGEN	2.950	2.816	134	5
Vorräte	75	118	-43	-36
Forderungen und sonstige Vermögensgegenstände	298	266	32	12
Flüssige Mittel	843	936	-93	-10
UMLAUFVERMÖGEN	1.216	1.320	-104	-8
RAP	5	3	2	52
BILANZSUMME	4.170	4.139	31	1

PASSIVA	2019 T€	2018 T€	Abw. absolut	Abw. in %
Gezeichnetes Kapital	76	76	0	0
Rücklagen	864	864	0	0
Gewinn- / Verlustvortrag	0	0	0	0
Jahresüberschuss/-fehlbetrag	221	182	39	22
EIGENKAPITAL	1.161	1.122	39	4
Sonderposten	0	0	0	0
Rückstellungen	135	76	59	78
Verbindlichkeiten	2.676	2.744	-68	-2
- kurzfristig	582	581	1	0
- langfristig	2.095	2.163	-69	-3
FREMDKAPITAL	2.812	2.820	-8	0
RAP	197	197	0	0
BILANZSUMME	4.170	4.139	31	1

Gewinn- und Verlustrechnung	2019 T€	2018 T€	Abw. absolut	Abw. in %
Umsatzerlöse	2.941	2.894	47	2
Bestandsveränderungen	0	0	0	0
aktivierte Eigenleistungen	47	14	33	232
sonst. betr. Erträge	69	63	6	9
Gesamtleistung	3.056	2.971	85	3
Materialaufwand	1.526	1.531	-6	0
Personalaufwand	695	674	21	3
Abschreibungen	211	215	-4	-2
sonstiger betr. Aufwand	299	265	34	13
sonstige Steuern	2	1	1	70
Betriebsergebnis	324	285	39	14
Finanzergebnis	-67	-74	7	-10
Neutrales Ergebnis	0	0	0	0
Ertragssteuern	36	29	7	26
Jahresergebnis	221	182	39	22

Sonstige Wirtschaftszahlen	2019	2018	Abw. absolut	Abw. in %
Mitarbeiter	10	10	0	0
davon Auszubildende	0	0	0	0
Stand 30.06.2020				
Investitionen (T€)	345	131	214	163

9. Geschäftsverlauf und voraussichtliche Entwicklung des Unternehmens

Auf Grundlage der vom Aufsichtsrat mit dem jeweiligen Wirtschaftsplan beschlossenen Perspektivplanung wird die zukünftige Entwicklung der SWF geprägt von der Weiterführung der bereits übernommenen Aufgaben Wasserversorgung, Strom- und Erdgasvertrieb sowie kaufmännische und sonstige Dienstleistungen für die Stadt und den EZF.

Wichtiges Bewertungskriterium für die Betrachtung der zukünftigen Entwicklung des Betriebes ist der Fortgang der Corona-Pandemie. Wir werten diesen Sachverhalt in Übereinstimmung mit den entsprechenden Verlautbarungen des Instituts der Wirtschaftsprüfer in Deutschland als wesentlichen Faktor für die zukünftige Entwicklung.

Bei den Einnahmen aus der Wasserversorgung sollte mit leicht geringeren Umsätzen überwiegend aus gewerblichen Bereichen geplant werden. Ähnliches gilt für den Umsatz mit öffentlichen Einrichtungen, da diese derzeit geschlossen sind. Der Bereich der Haushaltskunden dürfte hingegen stabil bleiben. Daher wird aktuell mit einem Rückgang beim Wasserverkauf in Höhe von 3 T cbm gerechnet.

Das Geschäftsfeld Energie soll durch geeignete Marketing- und Vertriebsaktivitäten gestärkt werden. Hierunter fallen die Weiterentwicklung der Energie-Dachmarke kommpower, die Fortführung des kommpowerCents als Kundenbindungsinstrument sowie ergänzende Produkte und Dienstleistungen in den Bereichen Energieeinsparung und E-Mobilität. Bei den Einnahmen aus dem Strom- und Gasvertrieb wird mit einem etwas geringeren Mengenabsatz gerechnet, da eventuelle Rückgänge im gewerblichen sowie dem öffentlichen Bereich durch leicht gestiegene Absatzmengen im Haushaltsbereich nicht vollumfänglich kompensiert werden könnten.

Unabhängig von weiteren Einsparbemühungen bei den Kosten der Wasserversorgung können dauerhaft auskömmliche Ergebnisse in diesem Bereich nur über die kontinuierliche Anpassung der Verkaufspreise erzielt werden. Es muss – wie in den Vorjahren auch – allerdings darauf hingewiesen werden, dass es von Seiten der Kartellbehörden einzelner Bundesländer Bestrebungen gibt, bei der Wasserversorgung regulierend einzugreifen.

Die Bereitstellung eines Wasserversorgungsnetzes, das jedes Haus in Friedrichsthal an 365 Tagen im Jahr mit Trinkwasser versorgen kann, erfordert hohe Grundkosten für die Unterhaltung der Versorgungsleitungen vom Hochbehälter bis in jedes Haus im Stadtgebiet. Diese Grundkosten müssen auch bei geringerer Trinkwasserentnahme über den Wasserpreis durch alle angeschlossenen Haushalte aufgebracht werden. Um diesem Sachverhalt Rechnung zu tragen, werden auch weiterhin beim Grundpreis weitere Preisanpassungen notwendig. Im Wirtschaftsplan 2020 wurde mit konstanten Wasserverkaufsmengen geplant.

Das Jahresergebnis 2019 liegt mit einem Gewinn von 221 T € über dem im Wirtschaftsplan 2019 (170 T €) vorgesehenen Ergebnis und ist um 39 T € höher als das Ergebnis des Jahres 2018 (182 T €). Die stetige Entwicklung der Jahresergebnisse unter Berücksichtigung der dargestellten Sondereffekte entspricht der mittelfristigen Perspektivplanung der SWF.

Das Ergebnis nach Steuern für 2020 wird in Höhe der vorliegenden Wirtschaftsplanung 2020 (173 T €) erwartet. Dabei ist auch die tatsächliche Ertragslage in 2019 berücksichtigt.

**Gemeindewerke
Kleinblittersdorf
Geschäftsführungsgesellschaft mbH**

GWK GmbH

Rathausstraße 15
66271 Kleinblittersdorf

www.kleinblittersdorf.de

Tel.: 06805/2008-901 bis 903

Fax: 06805/2008-980

Email: t.brach@gemeindewerke-kleinblittersdorf.de

1. Geschäftsführung

Thomas Brach
Dr. Falk Ihrig

2. Gründung der Gesellschaft 19.12.2003

3. Stammkapital der Gesellschaft 25.000 €

4. Beteiligungsverhältnisse

Gemeinde Kleinblittersdorf	51 %	12.750 €
Stadtwerke Saarbrücken Beteiligungs GmbH	49 %	12.250 €

5. Unternehmensgegenstand

(1) Zweck der Gesellschaft ist Beteiligung als persönliche haftende Gesellschafterin an der Gemeindewerke Kleinblittersdorf GmbH & Co. KG; deren Gegenstand ist die Erbringung von Leistungen auf den Gebieten

- Wasser- und Energieversorgung
- Kaufmännische und technische Dienstleistungen für die Gemeinde Kleinblittersdorf bzw. deren Unternehmen und Gesellschaften
- ÖPNV
- Abfall- / Wertstoffwirtschaft (Geschäftsbesorgung, Betriebsführung)
- Bewirtschaftung gemeindeeigener Immobilien

- Wohnland- und Gewerbeflächenerschließung, -verwaltung und -management
- Bau- und Betriebshof und Tiefbau für die Gemeinde Kleinblittersdorf bzw. deren Unternehmen und Gesellschaften

(2) Die Tätigkeit der Gesellschaft erstreckt sich überwiegend auf das Gebiet der Gemeinde Kleinblittersdorf

(3) Die Gesellschaft ist zur Vornahme aller Maßnahmen und Geschäfte berechtigt, durch die der in Abs. 1 umschriebene Gegenstand des Unternehmens gefördert wird.

6. Aufsichtsrat

§ 11 der Satzung

1. Die Gesellschaft erhält einen Aufsichtsrat, der aus neun Mitgliedern besteht. Die Mitglieder des Aufsichtsrates werden entsandt. § 52 GmbH-Gesetz findet keine, auch nicht entsprechende, Anwendung. Aufsichtsrat kann nur werden, wer zugleich dem Aufsichtsrat der in § 2 Abs. 1 des Gesellschaftsvertrages genannten Kommanditgesellschaft angehört.
2. Der Bürgermeister der Gemeinde Kleinblittersdorf ist geborenes Mitglied und Aufsichtsratsvorsitzender. Vier weitere Mitglieder entsendet die Gemeinde Kleinblittersdorf.
3. Die weiteren vier Mitglieder werden von der Stadtwerke Saarbrücken Beteiligungsgesellschaft entsandt.

8. Für jedes entsandte Aufsichtsratsmitglied ist ein Ersatzmitglied zu benennen, das Mitglied im Aufsichtsrat wird, wenn das Aufsichtsratsmitglied vor Ablauf seiner Amtszeit wegfällt oder anderweitig dauernd verhindert ist.

Mitglieder des Aufsichtsrates:

Zu Mitgliedern des Aufsichtsrates sind bestellt:

von Seiten der Gemeinde Kleinblittersdorf:

Bürgermeister Stephan Strichertz, Vorsitzender

Günter Melchior, Diplom Geograph

Dr. Kurt Wahrheit, Diplom Chemiker

Hans Josef Bur, Rentner

Rainer Lang, Betriebswirt (Diplom-Inhaber), bis 11/2019

Kathrin Sude, Rechtsanwältin, ab 11/2019

von Seiten der Stadtwerke Saarbrücken Beteiligungsgesellschaft mbH:

Peter Edlinger, Mitglied der Geschäftsführung der Stadtwerke Saarbrücken GmbH, Stellv. Vorsitzender

Dr. Christel Weins, Diplom Biochemikerin
Sigrid Martin-Köllner, Physiotherapeutin, bis 11/2019

Günther Karcher, Diplom-Ingenieur, bis 11/2019

Sandra Barbara Steinmetz, Wissenschaftliche Mitarbeiterin/Dozentin, ab 11/2019

Frank Durst, Versicherungskaufmann, ab 11/2019

7. Beteiligung an anderen Gesellschaften

keine

8. Vermögens-, Finanz- und Ertragslage

AKTIVA	2019 T€	2018 T€	Abw. absolut	Abw. in %
Immaterielles Vermögen	0	0	0	0
Sachanlagen	0	0	0	0
Finanzanlagen	0	0	0	0
ANLAGEVERMÖGEN	0	0	0	0
Vorräte	0	0	0	0
Forderungen u. sonstige Vermögensgegenstände	0	0	0	0
Flüssige Mittel	29	29	0	0
UMLAUFVERMÖGEN	29	29	0	0
RAP	0	0	0	0
BILANZSUMME	29	29	0	0

PASSIVA	2019 T€	2018 T€	Abw. absolut	Abw. in %
Gezeichnetes Kapital	25	25	0	0
Rücklagen	0	0	0	0
Gewinn- / Verlustvortrag	1	1	0	0
Jahresüberschuss/-fehlbetrag	0	0	0	0
EIGENKAPITAL	26	26	0	0
Sonderposten	0	0	0	0
Rückstellungen	1	1	0	0
Verbindlichkeiten	2	2	0	0
- kurzfristig	2	2	0	0
- langfristig	0	0	0	0
FREMDKAPITAL	3	3	0	0
RAP	0	0	0	0
BILANZSUMME	29	29	0	0

Gewinn- und Verlustrechnung	2019 T€	2018 T€	Abw. absolut	Abw. in %
Umsatzerlöse	1	1	0	0
Bestandsveränderungen	0	0	0	0
aktivierte Eigenleistungen	0	0	0	0
sonst. betr. Erträge	0	0	0	0
Gesamtleistung	1	1	0	0
Materialaufwand	0	0	0	0
Personalaufwand	0	0	0	0
Abschreibungen	0	0	0	0
sonstiger betr. Aufwand	1	1	0	0
sonstige Steuern	0	0	0	0
Betriebsergebnis	0	0	0	0
Finanzergebnis	0	0	0	0
Neutrales Ergebnis	0	0	0	0
Ertragssteuern	0	0	0	0
Jahresergebnis	0	0	0	0

Sonstige Wirtschaftszahlen □	2019	2018	Abw. absolut	Abw. in %
Mitarbeiter	0	0	0	0
davon Auszubildende	0	0	0	0
				0
Stand 30.06.2019:				
davon Auszubildende:	0	0		
Investitionen (T€)	0	0	0	0

**Gemeindewerke
Kleinblittersdorf GmbH & Co. KG**

GWK KG

Rathausstraße 15
66271 Kleinblittersdorf

www.kleinblittersdorf.de
kleinblittersdorf.de

Tel.: 06805/2008-901 bis 903

Fax: 06805/2008-980

Email: t.brach@gemeindewerke-

1. Geschäftsführung

Thomas Brach
Dr. Falk Ihrig

2. Gründung der Gesellschaft 19.12.2003

3. Stammkapital der Gesellschaft 76.000 €

4. Beteiligungsverhältnisse

Gemeinde Kleinblittersdorf	51 %	38.760 €
Stadtwerke Saarbrücken Beteiligungs GmbH	49 %	37.240 €

5. Unternehmensgegenstand

(1)Zweck der Gesellschaft ist die Erbringung von Leistungen auf den Gebieten

- Wasser- und Energieversorgung
- kaufmännische und technische Dienstleistungen für die Gemeinde Kleinblittersdorf bzw. deren Unternehmen und Gesellschaften
- ÖPNV
- Abfall-/Wertstoffwirtschaft (Geschäftsbesorgung, Betriebsführung)
- Bäderwirtschaft (Geschäftsbesorgung, Betriebsführung)
- Bewirtschaftung gemeindeeigener Immobilien
- Wohnland- und Gewerbeflächenerschließung, -verwaltung und –management
- Entsorgung, insbesondere Durchführung von Abfall- und Abwasserbeseitigung
- Bau- und Betriebshof und Tiefbau für die Gemeinde Kleinblittersdorf bzw. deren Unternehmen und Gesellschaften

(2)Die Tätigkeit der Gesellschaft erstreckt sich überwiegend auf das Gebiet der Gemeinde Kleinblittersdorf

(3)Die Gesellschaft ist zur Vornahme aller Maßnahmen und Geschäfte berechtigt, durch die der in Abs. 1 umschriebene Gegenstand des Unternehmens gefördert wird.

6. Aufsichtsrat

§ 11 der Satzung

1. Die Gesellschaft erhält einen Aufsichtsrat, der aus neun Mitgliedern besteht. Die Mitglieder des Aufsichtsrates werden entsandt. § 52 GmbH-Gesetz findet keine, auch nicht entsprechende, Anwendung.
2. Der Bürgermeister der Gemeinde Kleinblittersdorf ist geborenes Mitglied und Aufsichtsratsvorsitzender. Vier weitere Mitglieder entsendet die Gemeinde Kleinblittersdorf.
3. Die weiteren vier Mitglieder werden von der Stadtwerke Saarbrücken Beteiligungsgesellschaft entsandt.
8. Für jedes entsandte Aufsichtsratsmitglied ist ein Ersatzmitglied zu benennen, das Mitglied im Aufsichtsrat wird, wenn das Aufsichtsratsmitglied vor Ablauf seiner Amtszeit wegfällt oder anderweitig dauernd verhindert ist.

Mitglieder des Aufsichtsrates:

von Seiten der Gemeinde Kleinblittersdorf:

Bürgermeister Stephan Strichertz, Vorsitzender
Günter Melchior, Diplom Geograph
Dr. Kurt Wahrheit, Diplom Chemiker
Hans Josef Bur, Rentner
Rainer Lang, Betriebswirt (Diplom-Inhaber), bis 11/2019
Kathrin Sude, Rechtsanwältin, ab 11/2019

von Seiten der Stadtwerke Saarbrücken Beteiligungsgesellschaft mbH:

Peter Edlinger, Mitglied der Geschäftsführung der Stadtwerke Saarbrücken GmbH,
Stellv. Vorsitzender
Dr. Christel Weins, Diplom Biochemikerin
Sigrid Martin-Köllner, Physiotherapeutin, bis 11/2019
Günther Karcher, Diplom-Ingenieur, bis 11/2019
Sandra Barbara Steinmetz, Wissenschaftliche Mitarbeiterin/Dozentin, ab 11/2019
Frank Durst, Versicherungskaufmann, ab 11/2019

7. Beteiligung an anderen Gesellschaften

Keine

8. Vermögens-, Finanz- und Ertragslage

AKTIVA	2019 T€	2018 T€	Abw. absolut	Abw. in %
Immaterielles Vermögen	20	18	2	11
Sachanlagen	4.883	4.699	184	4
Finanzanlagen	0	0	0	0
ANLAGEVERMÖGEN	4.903	4.717	186	4
Vorräte	48	45	3	7
Forderungen und sonstige Vermögensgegenstände	705	952	-247	-26
Flüssige Mittel	167	166	1	1
UMLAUFVERMÖGEN	920	1.163	-243	-21
RAP	0	0	0	0
BILANZSUMME	5.823	5.880	-57	-1

PASSIVA	2019 T€	2018 T€	Abw. absolut	Abw. in %
Gezeichnetes Kapital	1.028	1.196	-168	-14
Rücklagen	897	878	19	2
Gewinn- / Verlustvortrag	0	0	0	0
Jahresüberschuss/-fehlbetrag	228	257	-29	-11
EIGENKAPITAL	2.153	2.331	-178	-8
Sonderposten	59	72	-13	-18
Rückstellungen	39	47	-8	-17
Verbindlichkeiten	3.572	3.430	142	4
- kurzfristig	573	493	80	16
- langfristig	2.999	2.937	62	2
FREMDKAPITAL	3.611	3.477	134	4
RAP			0	0
BILANZSUMME	5.823	5.880	-57	-1

Gewinn- und Verlustrechnung	2019 T€	2018 T€	Abw. absolut	Abw. in %
Umsatzerlöse	2.606	2.506	100	4
Bestandsveränderungen	0	0	0	0
aktivierte Eigenleistungen	31	56	-25	-81
sonst. betr. Erträge	1	15	-14	-93
Gesamtleistung	2.638	2.577	61	2
Materialaufwand	1.059	985	74	8
Personalaufwand	574	565	9	2
Abschreibungen	330	317	13	4
sonstiger betr. Aufwand	286	290	-4	-1
sonstige Steuern	7	7	0	0
Betriebsergebnis	382	413	-31	8
Beteiligungs- und Finanzergebnis	-112	-113	1	-1
Neutrales Ergebnis	0	0	0	0
außerordentliches Ergebnis	0	0	0	0
Ertragssteuern	42	43	-1	-2
Jahresergebnis	228	257	-29	11

Sonstige Wirtschaftszahlen	2019	2018	Abw. absolut	Abw. in %
Mitarbeiter	6	6	0	0
davon Auszubildende/Trainees	0	0	0	0
Stand 30.06.2019:	6	6		
davon Auszubildende/Trainees	0	0		
Investitionen (T€) (Anlagenzugänge) (ohne Finanzanlagen)	330	268	62	23

9. Geschäftsverlauf und voraussichtliche Entwicklung des Unternehmens

Zum 01.01.2020 wurde im Trinkwasser-bereich der Grundpreis pro Wasserzähler erhöht.

Der Wirtschaftsplan 2020 weist ein Planergebnis in Höhe von rund 321 TEUR aus.

Im Strombereich erfolgte zum 01.04.2020 eine Preiserhöhung.

Das Geschäftsfeld Energie soll durch geeignete Marketing- und Vertriebsaktivitäten gestärkt werden. Hierunter fallen die Weiterentwicklung der Energie-Dachmarke kommpower, die Fortführung des kommpowerCents als Kundenbindungsinstrument sowie ergänzende Produkte und Dienstleistungen in den Bereichen Energieeinsparung und E-Mobilität. Im Geschäftsjahr 2020 wird aufgrund der o.g. Preisanpassung sowie dem Wegfall von Abnahmestellen der Gemeinde Kleinblittersdorf mit einem etwas geringeren Stromabsatz im Gesamtjahr gerechnet. Im Gasvertrieb werden Ergebnisse im Bereich der Wirtschaftsplanung für 2020 erwartet.

Der Vermögens- und Finanzplan für die Wasserversorgung für das Jahr 2020 sieht Darlehenstilgungen von 109.260 € und Investitionen von 227.000 € vor. Diese Ausgaben werden durch erwirtschaftete Abschreibungen und durch liquide Mittel finanziert. Für 2020 sind Mittel für die weitere Einrichtung des Leitungskatasters (5.000 €), Grundstücke und Gebäude (20.000 €), Gewinnungs- und Speicherungsanlagen (52.500 €), Verteilungsanlagen (100.000 €), die Er-stellung von Hausanschlüssen (30.000 €), intervallmäßige Zählerwechsel (12.000 €) sowie für die Beschaffung von Werkzeugen, Geräten, Betriebs- und Geschäftsausstattungen (7.500 €) eingestellt.

Durch gemeinsame Maßnahmen im Straßen- bzw. Ver- und Entsorgungsbau werden nach wie vor sanierungsbedürftige Hauptversorgungsleitungen sowie Hausanschlüsse erneuert.

II

Wirtschaftsförderung

GIU Gesellschaft für Innovation und Unternehmensförderung mbH

**Nell-Breuning-Allee 8
66115 Saarbrücken**

www.giu.de

Tel. 0681/8575-102

Fax: 0681/8575-120

Email: info@giu.de

1. Geschäftsführung

Michael Sponholz
Jürgen Schäfer

2. Gründung der Gesellschaft 1984

3. Stammkapital der Gesellschaft 2.352.000 €

4. Beteiligungsverhältnisse

Landeshauptstadt Saarbrücken	100 %	2.352.000 €
------------------------------	-------	-------------

5. Unternehmensgegenstand

Gegenstand des Unternehmens ist

- a. die Förderung wirtschaftlicher Unternehmungen des Privatrechts überwiegend im Regionalverband Saarbrücken bei Existenzgründungen, Betriebsverlagerungen, Betriebserweiterungen und Betriebsumstrukturierungen sowie bei Innovations- und Diversifikationsvorhaben durch Beratung, Projektkonzeptionierung und -management, Standortinformation und -promotion sowie Akquisition,
- b. die Vermittlung von Kontakten zu Kreditinstituten sowie von Krediten, Beteiligungen und Risikokapital,
- c. die Förderung von Ausbildung, Qualifizierung und Beschäftigung,
- d. die Durchführung sonstiger Maßnahmen der Wirtschaftsförderung,
- e. die Vermittlung von bebauten und unbebauten Grundstücken sowie die Vermittlung von Gebäuden für öffentliche und private Zwecke,
- f. die Erbringung von Dienstleistungen für private und öffentliche Auftraggeber, insbesondere in den Bereichen Immobilienentwicklung, Standort- und Grundstücksentwicklung, Städtebau und Stadtentwicklung sowie Regionalentwicklung.

6. Aufsichtsrat

Zusammensetzung und Wahl des Aufsichtsrats

(1) Die Gesellschaft hat einen Aufsichtsrat, auf den die Bestimmungen des Aktiengesetzes nur aufgrund konkreter Verweisung Anwendung finden. Der Aufsichtsrat besteht aus 10 Mitgliedern. Jedes Mitglied hat einen/eine Verhinderungsvertreter/in, der/die nach dem gleichen Verfahren wie die Aufsichtsratsmitglieder bestimmt wird. Auf Grund gemeinderechtlicher Vorschriften ist eine Verhinderungsvertretung für die Hauptverwaltungsbeamten/innen einschließlich deren besondere Vertreter/innen nicht zulässig.

- a) der/die Oberbürgermeister/in der Landeshauptstadt Saarbrücken, als AR-Vorsitzende/r
- b) neun weitere Vertreter der Landeshauptstadt Saarbrücken, die von der Gesellschafterversammlung auf Vorschlag des Stadtrates aus dessen Mitte gewählt werden.

Mitglieder des Aufsichtsrates:

bis 19.09.2019

Charlotte Britz, Oberbürgermeisterin, Vorsitzende
Torsten Reif, B'90/Die Grünen, 1. stv. Vorsitzender
Elisabeth Rammel, SPD, 2. stv. Vorsitzende
Peter Bauer, SPD
Hermann Hoffmann, CDU
Günther Karcher, SPD
Claudia Stader, Die Linke
Patrick Kratz, SPD
Andreas Neumüller, CDU

ab 20.09.2019

Charlotte Britz, Oberbürgermeisterin, Vorsitzende (bis 30.09.2019)
Uwe Conradt, Oberbürgermeister, Vorsitzender (seit 01.10.2019)
Andreas Neumüller, CDU, 1. stv. Vorsitzender
Susanne Commerçon-Mohr, SPD, 2. stv. Vorsitzende
Sascha Hass, SPD
Alexander Keßler, CDU
Hermann Hoffmann, CDU (bis 29.10.2019)
Dr. Helmut Isringhaus, FDP (seit 30.10.2019)
Manfred Meinerzag, Die Linke
Torsten Reif, B'90/Die Grünen
Jeanne Dillschneider, B'90/ Die Grünen

7. Beteiligung an anderen Gesellschaften

	Stammkapital	Anteile in %
GIU Flächenmanagement GmbH & Co KG	35.525.029,79 €	Komplementär
Entwicklungsgesellschaft Petrisberg GmbH	1.000.000,00 €	20,00

8. Vermögens-, Finanz- und Ertragslage

AKTIVA	2019 T€	2018 T€	Abw. absolut	Abw. in %
Immaterielles Vermögen	35	57	-22	-39
Sachanlagen	88	65	23	35
Finanzanlagen	200	200	0	0
ANLAGEVERMÖGEN	323	322	1	0
Vorräte	0	16	-16	-100
Forderungen und sonstige Vermögensgegenstände	4.114	3.406	708	21
Flüssige Mittel	866	1.128	-262	-23
UMLAUFVERMÖGEN	4.980	4.550	430	9
RAP	3	1	2	200
BILANZSUMME	5.306	4.873	433	9

PASSIVA	2019 T€	2018 T€	Abw. absolut	Abw. in %
Gezeichnetes Kapital	2.352	2.352	0	0
Rücklagen	223	223	0	0
Bilanzgewinn/-verlust	2.406	2.017	389	19
Jahresüberschuss/-fehlbetrag	0	0	0	0
EIGENKAPITAL	4.981	4.592	389	8
Sonderposten	0	0	0	0
Rückstellungen	162	121	41	34
Verbindlichkeiten	163	160	3	2
- kurzfristig	163	160	3	2
- langfristig	0	0	0	0
FREMDKAPITAL	325	281	44	16
RAP	0	0	0	0
BILANZSUMME	5.306	4.873	433	9

Gewinn- und Verlustrechnung	2019 T€	2018 T€	Abw. absolut	Abw. in %
Umsatzerlöse	3.282	2.994	288	10
Bestandsveränderungen	-16	-15	-1	7
aktivierte Eigenleistungen	0	0	0	0
sonst. betr. Erträge	80	79	1	1
Gesamtleistung	3.346	3.058	288	9
Materialaufwand	453	361	92	25
Personalaufwand	2.290	2.147	143	7
Abschreibungen	72	90	-18	-20
sonstiger betr. Aufwand	491	485	6	1
sonstige Steuern	1	1	0	0
Betriebsergebnis	39	-26	65	-250
Finanzergebnis	30	29	1	3
Erträge aus Beteiligungen	321	274	47	17
Ertragssteuern	0	0	0	0
Jahresergebnis	390	277	113	41

Sonstige Wirtschaftszahlen	2019 T€	2018 T€	Abw. absolut	Abw. in %
	ich	ich		
Mitarbeiter	27	26	1	4
davon Auszubildende	0	0	0	0
				0
Stand 30.06.2020: 27 davon Auszubildende: 0				
Investitionen (T€)	73	102	-29	-28

9. Geschäftsverlauf und voraussichtliche Entwicklung des Unternehmens

Geschäftsbereich Flächenentwicklung

Die konjunkturelle Lage in Deutschland war im Jahr 2019 gekennzeichnet durch ein moderates Wirtschaftswachstum. Im Jahr 2019 war das preisbereinigte Bruttoinlandsprodukt nach Berechnungen des statistischen Bundesamtes nur um 0,6 % höher als im Vorjahr. Dennoch ist die deutsche Wirtschaft damit im zehnten Jahr in Folge gewachsen, aber das Wachstum hat deutlich an Schwung verloren.

Der anhaltende Boom beim Haus- und Wohnungsbau hat im Bauhauptgewerbe ein Umsatzplus von 5,1 % gebracht. Im Saarland allerdings ein Minus von 1,3 %, was im Wesentlichen auf die Schwäche beim Straßenbau bzw. beim Industriebau zurückzuführen ist.

Die Umsatzerlöse betragen 3.282 TEUR, somit 9,6 % über dem Vorjahreswert von 2.994 TEUR. Diese Umsatzerlöse der GIU mbH stehen in hohem Maße in Abhängigkeit vom Umfang der Bautätigkeit der GIU FM KG im Bereich der Flächenentwicklung, den Hochbaumaßnahmen für Bauträgerprojekte und Immobilien für den Eigenbestand der GIU FM KG. Darüber hinaus wurden verstärkt Mitarbeiter auch geschäftsbereichsübergreifend für Dienstleistungen für Dritte eingesetzt.

Diese Umsätze liegen 335 TEUR über Plan.

Die im Rahmen der Dienstleistungserbringung für die GIU FM KG durch das Personal der GIU mbH erbrachten Dienstleistungen korrespondieren mit den flächenbezogenen Aktivitäten der GIU FM KG. Von großer Bedeutung war dabei weiterhin die Entwicklung und Erschließung des Wohngebietes Franzenbrunnen. Nachdem die Erschließungsmaßnahmen im zweiten Bauabschnitt bis auf den Endausbau abgeschlossen sind, wurde die B-Plan-Entwicklung für den dritten Bauabschnitt vorangetrieben. Im Rahmen der Entwicklung von Wohnbauflächen in der Landeshauptstadt wurde mit erheblichem Aufwand die Entwicklung der GIU-eigenen Fläche Heidenkopf vorbereitet. Das Projekt musste jedoch beendet werden, nachdem der Rat der Landeshauptstadt beschlossen hatte, den Aufstellungsbeschluss für den Bebauungsplan aufzuheben. Die für dieses Projekt vorgesehenen Personalkapazitäten konnten für Dienstleistungen für Dritte eingesetzt werden. Aus der Projektsteuerung für Flächenprojekte der GIU FM KG resultiert daher nur ein Umsatz von 410 TEUR. Insgesamt trug der Geschäftsbereich Fläche mit 6 TEUR zum Ergebnis 2019 der Gesellschaft bei.

Geschäftsbereich Hochbauprojekte

In 2019 konnte das in 2018 begonnene Neubauprojekt eines Verwaltungsgebäudes auf dem Eurobahnhof abgeschlossen werden. Durch einen intensiven Personaleinsatz wurde sichergestellt, dass das Mietobjekt einen Monat früher als im Mietvertrag vereinbart an den Mieter übergeben werden konnte. Restarbeiten im Rahmen der Mängelbeseitigung ziehen sich bis in das Frühjahr des laufenden Geschäftsjahres hinein.

Die geplanten Erlöse aus der Baubetreuung Hochbau konnten mit 903 TEUR nahezu erreicht werden.

Die erzielten Umsätze im Hochbaubereich plus die Erlöse aus Dienstleistungen für Dritte von 889 TEUR führten dazu, dass der Geschäftsbereich Hochbauprojekte mit 63 TEUR zum Ergebnis der Gesellschaft beitrugen.

Geschäftsbereich Dienstleistung für Dritte

In der GIU mbH kommt dem Geschäftsfeld spartenübergreifend erbrachte Dienstleistungen für Dritte die Funktion eines Innovationsträgers zu. Im Rahmen von z.B. Modellvorhaben werden neue Tätigkeitsbereiche für das Unternehmen erschlossen. Von diesem Know-how-Gewinn profitieren die Geschäftsbereiche Flächenentwicklung und Hochbauprojekte bei ihrer Tätigkeit in und für die Landeshauptstadt Saarbrücken.

Es wurden sowohl Beratungsdienstleistungen z. B. für Stadtentwicklungsprojekte für Kommunen als auch Projektsteuerungsleistungen für komplexe Infrastrukturbauvorhaben der öffentlichen Hand und privater Dritter erbracht. Arbeitsschwerpunkte waren dabei das Saarland und Rheinland-Pfalz. Insgesamt konnten Umsatzerlöse von 1.321 T€ erzielt werden, die den Planwert übertreffen.

Die Ergebnisbeiträge aus den erbrachten Dienstleistungen sind in den Geschäftsbereichen Fläche und Hochbau enthalten.

a) Verbundene Unternehmen und Beteiligungen

Die GIU mbH ist seit 1995 Komplementärin der GIU Gesellschaft für Innovation und Unternehmensförderung mbH & Co. Flächenmanagement Saarbrücken KG.

Darüber hinaus hält sie eine 20%ige Beteiligung an der EGP GmbH, Trier. Diese Beteiligungsgesellschaft hat auch im Berichtsjahr ihre positive Entwicklung fortgesetzt und eine Gewinnausschüttung an die GIU mbH in Höhe von 321 TEUR vollzogen. Mit einem voraussichtlichen Jahresergebnis 2019 von 1.700 TEUR und einem vorläufigen Gewinnvortrag von 11.450 TEUR zum 31.12.2019 ist die Beteiligung als werthaltig und stabil einzustufen (Jahresüberschuss in 2018 3.214 TEUR). Aus der Beteiligung resultieren außerdem gesicherte Umsätze aus erbrachten Dienstleistungen für Dritte mit einem Anteil von ca. einem Viertel des jährlichen Planwertes.

b) Chancen und Risiken der Geschäftstätigkeit

Die Entwicklung der großen Standorte sowie die Hochbauinvestitionen der GIU FM KG sind weiterhin unverzichtbarer Kernbestandteil für die Beschäftigung in der GIU mbH in den Geschäftsbereichen Fläche und Hochbau.

Das Engagement der GIU FM KG in Realisierungsprojekten im Hochbau konnte im Berichtsjahr weiter ausgebaut werden, wodurch Beschäftigungseffekte in der GIU mbH in den Folgejahren generiert werden. Im Engagement der GIU FM KG im Geschäftsbereich Flächenentwicklung zeigte sich im Berichtsjahr erneut die Abhängigkeit des Projektfortschrittes von äußeren Faktoren, was eine Umsatzverlagerung in die Folgejahre bedingt. Hierbei ist der flexible Einsatz der Mitarbeiter in anderen Geschäftsbereichen für die Gesellschaft von besonderer Bedeutung, um hier nicht planbare Arbeitsausfälle kompensieren zu können.

Chancen der Geschäftstätigkeit der GIU mbH in den Geschäftsbereichen Flächenentwicklung und Hochbauprojekte für die Gesellschafterin Landeshauptstadt Saarbrücken bestehen in der Flexibilität und Kreativität des verfügbaren Teams und der Qualität der Arbeit gerade bei Projektsteuerungsaufgaben (siehe EGP GmbH). Damit stellt die GIU mbH ihrer Gesellschafterin ein leistungsfähiges Team als Instrument für künftige Aufgaben des Stadtumbaus und der Stadtentwicklung, nicht zuletzt auch bei der Realisierung des Stadionumbaus (Ludwigsparkstadion), auf Abruf zur Verfügung. Darüber hinaus ist die dadurch gewonnene Realisierungs- und Umsetzungserfahrung ein wesentlicher Akquis- und Wettbewerbsvorteil im Geschäftsbereich Dienstleistung für Dritte.

Risiken der Geschäftstätigkeit der GIU mbH sind in den Geschäftsbereichen Flächenentwicklung und Hochbauprojekte durch mögliche Umsatzrückgänge zu sehen, sofern die GIU FM KG zukünftig keine neuen Projekte aufweisen könnte. Dass dies eintreten könnte, ist zum gegenwärtigen Zeitpunkt als unwahrscheinlich einzustufen, zumal aus mittelfristiger Sicht neue Projekte bereits in Vorbereitung sind und das Bauträgergeschäft weiter ausgebaut werden soll.

Die Erbringung von Planungs-, Projektsteuerungs- und Entwicklungsleistungen für Dritte ist ein gleichwertiges Pendant zur Standortentwicklungs- und Hochbautätigkeit der Geschäftsbereiche Flächenentwicklung und Hochbauprojekte. Auch hier ist die GIU mbH mit Aufträgen bis ins Jahr 2021 erfolgreich, wie bereits in den vorangehenden Kapiteln beschrieben.

Beratungsleistungen ohne die Grundlage und ohne den vorzeigbaren Beweis eigener Entwicklungs- und Realisierungstätigkeit sind weitaus schwieriger zu akquirieren. Hierin liegt ein wichtiges Alleinstellungsmerkmal der GIU mbH gegenüber den Mitbewerbern. Die Gesellschaft gewinnt durch das Erschließen von neuen Arbeitsfeldern im Rahmen von Modell- und Forschungsvorhaben im

Geschäftsbereich Dienstleistung für Dritte ständig weiteres Know-how, das nutzbringend für eigene Flächenentwicklungs- und Hochbauprojekte aber auch für die Gesellschafterin Landeshauptstadt Saarbrücken eingesetzt werden kann.

Für den Bereich Dienstleistungen für Dritte gilt, dass finanzielle Risiken nur in geringem Umfang gegeben sind, da bei Beratungsprojekten auf der Basis einer gesicherten Beauftragung und Finanzierung gearbeitet wird.

Zur Minimierung der allgemeinen Risiken verfügt die GIU mbH über ein funktionierendes Controlling. Beispielhaft sind an dieser Stelle die weitere Verfeinerung in den Zuordnungsprinzipien der Spartenrechnung, die stetige Weiterentwicklung des Projektcontrollings und die projektbezogene Zeiterfassung genannt.

Risiken durch Personalüberhänge werden in der Regel durch befristete Arbeitsverträge vermieden.

Die enge Verzahnung mit der GIU FM KG sorgt auch weiterhin für die Abdeckung eines Großteils der Umsätze. Die Risikovorsorge für die gesamte Unternehmensgruppe ist allerdings erst dann nachhaltig gesichert, wenn zum einen die eingeleitete Entschuldung der GIU FM KG in Gänze abgeschlossen ist und wenn zum anderen auch in der GIU FM KG die Finanzierung neuer Standortentwicklungen und Hochbaumaßnahmen gesichert werden kann.

Gesamtbild der Risikolage:

Aus der Sicht der Geschäftsführung bestehen derzeit keine außergewöhnlichen Risiken. Für das kommende Wirtschaftsjahr ist der Fortbestand des Unternehmens gesichert.

c) *Nachtrag und Ausblick*

Geschäftsbereich Fläche

Schwerpunkt der Aktivitäten bei Flächenprojekten der GIU FM KG im laufenden Jahr 2020 ist die Erschließung des Wohngebietes Franzenbrunnen dritter Bauabschnitt. Bedingt durch die erforderlichen öffentlichen Ausschreibungen betreffend die bezogenen Dienstleistungen, ist ein eng getakteter dichter Zeitplan einzuhalten. Durch die personalintensive Betreuung dieses Projektes sowie die Begleitung der Entwicklung GIU-eigener Flächen ist für das laufende Geschäftsjahr 2020 mit steigenden Umsatzerlösen gegenüber dem Vorjahr zu rechnen.

Geschäftsbereich Hochbau

Im zweiten Bauabschnitt Franzenbrunnen wird im Jahr 2020 mit dem Hochbau des Ensembles begonnen. Im Sommer folgen die Punkthäuser Solitär 1 und 2.

Daneben werden die Sanierung des Ärztlichen Dienstes und der MKV Hallen auf den Saarterrassen weitere Hochbauschwerpunkte sein.

Dienstleistung für Dritte

Für das laufende Jahr 2020 ist laut Wirtschaftsplan ein gegenüber dem Vorjahr auf dem hohen Niveau gleichbleibender Umsatz zu erwarten. Ende des ersten Quartals 2020 kann die Auftragslage als gut bezeichnet werden, so dass schon jetzt für die Dienstleistungen für Dritte die Umsatzerlöse in 2020 auf dem Planniveau als nahezu gesichert erscheinen. Mit den Projektsteuerungen für die Landeshauptstadt, den Bausteuerungen für die EGP GmbH Trier sowie weiteren Dienstleistungen für verschiedene Auftraggeber wird der Umsatz 2020 erzielt werden. Unabsehbar ist, welche Auswirkungen sich aus den Folgen der Corona-Pandemie ergeben. Umsatzrückgänge wegen des Ausbleibens erwarteter Aufträge sind nicht auszuschließen.

Fazit

Für das laufende Geschäftsjahr 2020 ist die Beschäftigung der Gesellschaft nach aktuellem Auftrags- und Projektstand als gesichert anzusehen.

In den Geschäftsbereichen Hochbauprojekte und Flächenentwicklung sind die umfangreichen Baumaßnahmen im Jahr 2020 eine solide Grundlage für gesicherte Umsätze mit der GIU FM KG.

Die für Dienstleistungen für Dritte im Rahmen der Planwerte des Wirtschaftsplanes angesetzten Umsätze sind zum Zeitpunkt der Bilanzerstellung als fundiert anzusehen.

Insgesamt erwarten wir für die GIU mbH im Folgejahr auf hohem Niveau gleichbleibende Umsatzerlöse bei einem leicht positiven Ergebnis.

Die Finanzausstattung der GIU mbH steht weiterhin auf einer soliden Basis. Es sind ausreichende Reserven in der Gesellschaft vorhanden.

EGP GmbH
Gesellschaft für urbane
Projektentwicklung

EGP

Albert-Camus-Allee 1
54294 Trier

www.egp.de

Tel. 0651/43680-0
Fax: 0651/43680-21
Email: kontakt@egp.de

1. Geschäftsführung

David Becker

2. Gründung der Gesellschaft 2002

3. Stammkapital der Gesellschaft 1.000.000 €

4. Beteiligungsverhältnisse

GIU mbH, Saarbrücken	20 %	200.000 €
Stadt Trier	35 %	350.000 €
Sparkasse Trier	20 %	200.000 €
Stadtwerke Trier	10 %	100.000 €
Jan H. Eitel	10 %	100.000 €
Drees & Sommer, Stuttgart	5 %	50.000 €

5. Unternehmensgegenstand

Gegenstand der Gesellschaft ist die Entwicklung brachliegender Flächen in der Stadt Trier, insbesondere durch Erwerb, Erschließung, Entwicklung und Vermarktung von bebauten und unbebauten Grundstücken sowie Konversionsliegenschaften. Der Gesellschaft sind alle Rechtsgeschäfte gestattet, die der Erreichung des Gesellschaftszweckes dienlich sind.

6. Aufsichtsrat

§ 10 des Gesellschaftsvertrages

(2) Der Aufsichtsrat besteht aus den stimmberechtigten Mitgliedern. Die stimmberechtigten Mitglieder werden von den Gesellschaftern entsandt.

Dem Aufsichtsrat gehören an:

- für die Stadt Trier 9 stimmberechtigte Aufsichtsratsmitglieder bestehend aus der/dem jeweiligen Ortsbürgermeister/in sowie der/dem jeweiligen Baudezernent/in und 7 Vertretern der Stadtratsfraktionen,
- für die GIU mbH 2 stimmberechtigte Aufsichtsratsmitglieder,
- für die Sparkasse ein stimmberechtigtes Aufsichtsratsmitglied,
- für Drees & Sommer ein stimmberechtigtes Aufsichtsratsmitglied,
- für die Stadtwerke Trier ein stimmberechtigtes Aufsichtsratsmitglied, für Herrn Jan. H. Eitel ein stimmberechtigtes Aufsichtsratsmitglied.

Im Aufsichtsrat sind für die GIU mbH vertreten:

Herr Michael Sponholz, GIU mbH

Herr Jürgen Schäfer, GIU mbH

7. Beteiligungen an anderen Gesellschaften

keine

8. Vermögens-, Finanz- und Ertragslage

AKTIVA	2019 T€	2018 T€	Abw. absolut	Abw. in %
Immaterielles Vermögen	18	16	2	13
Sachanlagen	3.398	3.532	-134	-4
Finanzanlagen	0	0	0	0
ANLAGEVERMÖGEN	3.416	3.548	-132	-4
Vorräte	22.147	19.687	2.460	12
Forderungen und sonstige Vermögensgegenstände	1.765	465	1.300	280
Flüssige Mittel	8.855	10.042	-1.187	-12
UMLAUFVERMÖGEN	32.767	30.194	2.573	9
RAP	33	24	9	38
BILANZSUMME	36.216	33.766	2.450	7

PASSIVA	2019 T€	2018 T€	Abw. absolut	Abw. in %
Gezeichnetes Kapital	1.000	1.000	0	0
Rücklagen	0	0	0	0
Gewinn- / Verlustvortrag	9.844	8.237	1.607	20
Jahresüberschuss/-fehlbetrag	1.493	3.214	-1.721	-54
EIGENKAPITAL	12.337	12.451	-114	-1
Sonderposten	1.129	1.246	-117	-9
Rückstellungen	2.305	2.971	-666	-22
Verbindlichkeiten	20.122	16.786	3.336	20
- kurzfristig	14.122	10.786	3.336	31
- langfristig	6.000	6.000	0	0
FREMDKAPITAL	22.427	19.757	2.670	14
RAP	4	4	0	0
Passive latente Steuern	319	308	11	4
BILANZSUMME	36.216	33.766	2.450	7

Gewinn- und Verlustrechnung	2019 T€	2018 T€	Abw. absolut	Abw. in %
Umsatzerlöse	18.339	19.771	-1.432	-7
Bestandsveränderungen	2.460	-789	3.249	-412
aktivierte Eigenleistungen	0	0	0	0
sonst. betr. Erträge	21	45	-24	-53
Gesamtleistung	20.820	19.027	1.793	9
Aufwand für Grundstücke/Bauten	16.005	11.811	4.194	36
Personalaufwand	1.128	999	129	13
Abschreibungen	130	141	-11	-8
sonstiger betr. Aufwand	1.270	1.314	-44	-3
sonstige Steuern	17	26	-9	-35
Betriebsergebnis	2.270	4.736	-2.466	52
Beteiligungs- und Finanzergebnis	-106	-114	8	-7
Neutrales Ergebnis	0	0	0	0
ausserordentliches Ergebnis	0	0	0	0
Ertragssteuern	671	1.408	-737	-52
Jahresergebnis	1.493	3.214	-1.721	54

Sonstige Wirtschaftszahlen	2019 T€	2018 T€	Abw. absolut	Abw. in %
Mitarbeiter	25	20	5	25
davon Auszubildende	0	0	0	0
				0
Bilanzsumme [T€]	36.216	33.766	2.450	7
Umsatzerlöse [T€]	18.339	19.771	-1.432	-7
Bilanzgewinn/-verlust [T€]	11.337	11.451	-114	-1

**GIU Gesellschaft für Innovation
und Unternehmensförderung mbH
& Co. Flächenmanagement
Saarbrücken KG**

GIU FM KG

**Nell-Breuning-Allee 8
66115 Saarbrücken**

www.giu.de

Tel.: 0681/8575-102

Fax: 0681/8575-120

Email: info@giu.de

1. Geschäftsführung

GIU Gesellschaft für Innovation und Unternehmens-
förderung mbH, vertreten durch die Geschäftsführung
Michael Sponholz und
Jürgen Schäfer

2. Gründung der Gesellschaft

1995

3. Stammkapital der Gesellschaft

35.525.029,79 €

4. Beteiligungsverhältnisse

Komplementär: GIU mbH

Kommanditist: Landeshauptstadt Saarbrücken

p.h. Gesellschafterin

100 %

35.525.029,79 €

5. Unternehmensgegenstand

Gegenstand des Unternehmens ist

- a. die Entwicklung brachliegender Flächen in der Landeshauptstadt Saarbrücken, insbesondere durch Übernahme bzw. Erwerb, Erschließung, Behandlung von Altlasten und Vermarktung von bebauten und unbebauten Grundstücken,
- b. die Entwicklung von Immobilien in der Landeshauptstadt Saarbrücken, insbesondere durch Umnutzung von Bestandsimmobilien oder Neubau, zum Zwecke der Veräußerung oder Vermietung im eigenen Bestand,
- c. die Verwaltung und technische Betreuung der eigenen Mietobjekte,
- d. die Erbringung von Dienstleistungen für die Gesellschafterin Landeshauptstadt Saarbrücken, insbesondere im Rahmen von Geschäftsbesorgungen bei der Umsetzung von Baumaßnahmen,
- e. die Durchführung von ökologischen, primärenergiesparenden sowie wassersparenden Ausgleichsmaßnahmen im Rahmen der oben aufgeführten Projekte,

- f. die Vermittlung von bebauten und unbebauten Grundstücken sowie die Vermittlung von Gebäuden für öffentliche und private Zwecke.

6. Aufsichtsrat

§ 8 Gesellschaftsvertrag

(1) Die Gesellschaft hat einen Aufsichtsrat, auf den die Bestimmungen des Aktiengesetzes nur aufgrund konkreter Verweisung Anwendung finden. Der Aufsichtsrat besteht aus zehn Mitgliedern. Jedes Mitglied hat eine/n Verhinderungsvertreter/in der/die nach dem gleichen Verfahren wie die Aufsichtsratsmitglieder bestimmt wird. Auf Grund gemeinderechtlicher Vorschriften ist eine Verhinderungsvertretung für die Hauptverwaltungsbeamten/innen einschließlich deren besonderen Vertreter/innen nicht zulässig.

(2) Dem Aufsichtsrat gehören an:

- a) die Oberbürgermeisterin oder der Oberbürgermeister der Landeshauptstadt Saarbrücken als Vorsitzende bzw. Vorsitzender.

Mitglieder des Aufsichtsrates:

bis 19.09.2019

Charlotte Britz, Oberbürgermeisterin, Vorsitzende
Torsten Reif, B'90/Die Grünen, 1. stv. Vorsitzender
Elisabeth Rammel, SPD, 2. stv. Vorsitzende
Peter Bauer, SPD
Hermann Hoffmann, CDU
Günther Karcher, SPD
Claudia Stader, Die Linke
Patrick Kratz, SPD
Andreas Neumüller, CDU

ab 20.09.2019

Charlotte Britz, Oberbürgermeisterin, Vorsitzende (bis 30.09.2019)
Uwe Conradt, Oberbürgermeister, Vorsitzender (seit 01.10.2019)
Andreas Neumüller, CDU, 1. stv. Vorsitzender
Susanne Commerçon-Mohr, SPD, 2. stv. Vorsitzende
Sascha Hass, SPD
Alexander Keßler, CDU
Hermann Hoffmann, CDU (bis 29.10.2019)
Dr. Helmut Isringhaus, FDP (seit 30.10.2019)
Manfred Meinerzag, Die Linke
Torsten Reif, B'90/Die Grünen
Jeanne Dillschneider, B'90/ Die Grünen

7. Beteiligung an anderen Gesellschaften

Die Gesellschaft hält keine Beteiligungen.

8. Vermögens-, Finanz- und Ertragslage

AKTIVA	2019 T€	2018 T€	Abw. absolut	Abw. in %
Immaterielles Vermögen	39	47	-8	-17
Sachanlagen	140.769	136.303	4.466	3
Finanzanlagen	0	0	0	0
ANLAGEVERMÖGEN	140.808	136.350	4.458	3
Vorräte	10.430	8.441	1.989	24
Forderungen und sonstige Vermögensgegenstände	1.802	930	872	94
Flüssige Mittel	6.470	3.083	3.387	110
UMLAUFVERMÖGEN	18.702	12.454	6.248	50
RAP	729	866	-137	-16
BILANZSUMME	160.239	149.670	10.569	7

PASSIVA	2019 T€	2018 T€	Abw. absolut	Abw. in %
Festkapital	35.525	35.525	0	0
Variables Kapital	-1.645	-2.210	565	-26
EIGENKAPITAL	33.880	33.315	565	2
Sonderposten	0	0	0	0
Rückstellungen	7.199	2.612	4.587	176
Verbindlichkeiten	117.980	112.995	4.985	4
- kurzfristig	20.483	17.550	2.933	17
- langfristig	97.497	95.445	2.052	2
FREMDKAPITAL	125.179	115.607	9.572	8
RAP	1.180	748	432	58
BILANZSUMME	160.239	149.670	10.569	7

Gewinn- und Verlustrechnung	2019 T€	2018 T€	Abw. absolut	Abw. in %
Umsatzerlöse	23.230	22.094	1.136	5
Bestandsveränderungen	-1.059	-1.190	131	-11
aktivierte Eigenleistungen	0	0	0	0
sonst. betr. Erträge	853	189	664	351
Gesamtleistung	23.024	21.093	1.931	9
Materialaufwand	11.041	9.277	1.764	19
Personalaufwand	1.245	1.195	50	4
Abschreibungen	4.161	3.989	172	4
sonstiger betr. Aufwand	2.858	2.755	103	4
sonstige Steuern	118	119	-1	-1
Betriebsergebnis	3.601	3.758	-157	-4
Finanzergebnis	-3.530	-3.570	40	-1
Neutrales Ergebnis	493	-53	546	-1.030
Ertragssteuern	0	0	0	0
Jahresergebnis	564	135	429	318

Sonstige Wirtschaftszahlen	2019 T€	2018 T€	Abw. absolut	Abw. in %
	Durchschnitt	Durchschnitt		
Mitarbeiter	19	19	0	0
davon Auszubildende	1	0	1	0
				0
Stand 30.06.2020: 19 davon Auszubildende: 1				
Investitionen (T€):				
Fläche	4.849	984	3.865	393
Hochbau	0	10.649	-10.649	-100

9. Geschäftsverlauf und voraussichtliche Entwicklung des Unternehmens

Auf der Grundlage des Wirtschaftsplans 2019-2023 wurde im Geschäftsjahr 2019 eine konservative Ergebnisplanung der GIU Flächenmanagement KG zugrunde gelegt. Dabei orientierte sich das Planergebnis von - 729 TEUR (Vj. Planwert 335 TEUR) an Umsatzerwartungen aus der Vermietung des gewerblichen Immobilienbestands, die nahezu auf Vorjahresniveau angenommen wurden. Der schlechte Planwert im Vergleich zum Vorjahr resultiert daraus, dass im Wirtschaftsjahr planmäßig keine ergebniswirksamen Bauträgermaßnahmen zum Abschluss kommen konnten. Die Umsätze in der gewerblichen Vermietung in Höhe von 10.834 TEUR übertreffen dabei die Umsatzerwartungen des Wirtschaftsplans in Höhe von 10.472 TEUR um 362 T€, was insbesondere durch die vorzeitige Fertigstellung des Neubaus für den Regionalverband (Jugend- und Sozialamt) erklärt werden kann. Hier konnten bereits im Berichtsjahr erste Mieteinnahmen durch eine vorzeitige Übergabe an die Mieterin erzielt werden. Zudem war die Auslastungsquote bei den Bestandsimmobilien weiterhin auf erfreulich hohem Niveau. Auch im Vergleich zum Vorjahr (Mieterlöse 2018 in Höhe von 10.416 TEUR) konnten die Mieterlöse um 418 TEUR bzw. um 4,0 % gesteigert werden, wobei durch die Fertigstellung der angesprochenen Baumaßnahme

auch der Bestand an vermietbarer Fläche angestiegen ist.

Im Bereich der Flächenerlöse wurden die Ziele des Wirtschaftsplans deutlich übertroffen. Bei den Verkäufen von Gewerbegrundstücken wurden zwei in 2018 beurkundete Verträge erst mit der Kaufpreisfälligkeit im Wirtschaftsjahr 2019 relevant. Ebenso war die Fertigstellung der Erschließungsmaßnahme im Vorstufenausbau im Projekt Franzbrunnen 2.BA erst zum Jahresende geplant. Durch die schrittweise Übergabe der Grundstücksflächen ab Oktober 2019 kam es hier ebenfalls zu einer vorzeitigen Kaufpreisfälligkeit bei einem Großteil der wohnungswirtschaftlich genutzten Grundstücke. Im Ergebnis der genannten Effekte wurden die Umsatzerwartungen des Wirtschaftsplans um rd. 4,0 Mio. € übertroffen. Die Erlöse aus Flächenverkäufen lagen somit bei dem historisch höchsten Wert von 5.059 TEUR für das Berichtsjahr 2019.

Ein wesentlicher Faktor für das deutlich über dem Planwert liegende Gesamtergebnis 2019 sind die unerwarteten Gebäudeverkäufe, die sämtlich über den Buchwerten des Anlagevermögens möglich wurden. Beim Uhrengebäude und der Kohlenwäsche wurden zwei Bestandsimmobilien an langjährige Mieter veräußert, was der GIU FM KG auch in Hinblick auf die Liquiditätsreserven

nachhaltig geholfen hat. Ein gutes Geschäftsergebnis konnte die Gesellschaft beim Verkauf von Ladestationen für die Elektromobilität erzielen. Auch hier wurden die Erlöserwartungen des Wirtschaftsplans 2019 klar übertroffen. Die GIU FM KG konnte mit Umsatzerlösen in Höhe von 23.230 TEUR einen historischen Höchststand erreichen und lag dabei 7.684 TEUR über dem Planwert für das Wirtschaftsjahr 2019.

In einigen Aufwandspositionen konnte die Gesellschaft die Planwerte unterschreiten. So blieben die Personalkosten mit 1.245 TEUR um 5 TEUR geringfügig unter dem Planwert von 1.250 TEUR. Bei den Werbekosten wurde der Planwert von 150 TEUR mit einem verbuchten Aufwand von lediglich 53 TEUR ebenfalls deutlich unterschritten. Dies erklärt sich in einer zurückhaltenden Werbestrategie mit deutlich geringeren Ausgaben, die angesichts des anhaltend hohen Vermietungsstands und der guten Nachfrage nach Gewerbe- und Wohngrundstücken auch nicht erforderlich wurden. Bei anderen Positionen der sonstigen betrieblichen Aufwendungen entstand ein deutlich höherer Aufwand, so z. B. bei den Rechts- und Beratungskosten für Rückstellungen in Zusammenhang mit anhängigen Gerichtsverfahren oder bei Gewährleistungsfällen für Bauträgermaßnahmen, bei denen ein Rückgriff auf den Vertragspartner der GIU FM KG im Rahmen von Beweissicherungsverfahren erst gerichtlich bestätigt werden muss. Bei den sonstigen Kosten ist die Überschreitung des Planwerts insbesondere durch eine nachträgliche Berechnung des Niederschlagswassers für die Beitragsjahre 2015 bis 2017 begründet, die nicht mehr an Mieter der Gesellschaft weiter berechnet werden konnte. Im Saldo liegt der sonstige betriebliche Aufwand mit 2.993 TEUR um 599 TEUR über dem Planwert von 2.394 TEUR.

Für Zinsaufwendungen war im Wirtschaftsplan ein moderater Anstieg gemäß den zusätzlichen Darlehensaufnahmen durch Neubaumaßnahmen un-

terstellt. Insbesondere durch die ausreichende Liquidität der Gesellschaft konnte eine frühere Inanspruchnahme des Darlehens für die Neubaumaßnahme am Eurobahnhof vermieden werden. Außerdem war im Berichtsjahr keine wesentliche Zinssteigerung zu verzeichnen, zumal die Gesellschaft bei ihrer Kreditaufnahme langfristige Zinsbindungen vereinbart. So konnten bei den Zinsaufwendungen der Planwert in Höhe von 3.543 TEUR mit einem festgestellten Wert in Höhe von 3.533 TEUR um 10 TEUR unterschritten werden. Im Berichtsjahr fielen weiterhin Zinsen für Haben-Stände auf den Geschäftskonten an, wenn die vereinbarten Höchstgrenzen bei der Sparkasse Saarbrücken bzw. der Commerzbank kurzfristig überschritten wurden. Durch das wöchentliche Liquiditätsmanagement konnte allerdings dieser Effekt weitestgehend vermieden werden. Im Zusammenhang mit zwei Darlehen in Schweizer Franken kommt es zu Kursanpassungen aus der Währungsumrechnung in Höhe von 168 TEUR, die aber durch den Null-Zins dieser Darlehen weitestgehend ausgeglichen werden.

Im Vergleich mit den Zielsetzungen im Wirtschaftsplan 2019-2023 ist das Jahresergebnis der GIU Flächenmanagement KG in Höhe von 564 TEUR (Planwert 2019: -729 TEUR) um 1.293 TEUR besser als der Planwert ausgefallen. Damit schreibt die Gesellschaft im dritten Jahr infolge positive Ergebnisse. Diese deutliche Ergebnisverbesserung ist im Wesentlichen auf den erfolgreichen Verlauf des Vermietungsergebnisses, die unplanmäßigen Gebäudeverkäufe und die Umsatzentwicklung für E-Mobilitätsstationen zurückzuführen. Die GIU Flächenmanagement KG kann mit dem erneut positiven Jahresergebnis belegen, dass die Ziele des Konsolidierungskurses auf einer bestätigten strategischen Ausrichtung aufbauen und nachhaltig wirken.

Das Wirtschaftsjahr 2019 war insbesondere durch die Bautätigkeit der Gesellschaft für die Bestandserweiterung für ein Bürogebäude mit rd. 11.000 m²

Brutto-Grundfläche im Quartier Eurobahnhof geprägt. Wie bereits erwähnt konnte die Baumaßnahme vorzeitig abgeschlossen und an den Mieter übergeben werden. Außerdem ist positiv zu erwähnen, dass trotz der guten Konjunktur im Baubereich das planmäßige Baubudget nicht überschritten wurde. Dies wertet die Geschäftsführung als Beleg für die hohe Qualität des Mitarbeiterstamms und deren außerordentliches Engagement für die Gesellschaft. Außerdem konnten die Erschließungsmaßnahmen zum 2.BA des Wohnbauprojektes Franzenbrunnen bereits zwei Monate vor dem Plantermin in den Bauzeitenplänen zu einem Großteil bereits an die privaten Bauherren übergeben werden. Die daraus resultierende Verschiebung der Kaufpreisfälligkeit ins Berichtsjahr wurde bereits erwähnt.

Das anhaltend niedrige Zinsniveau wirkte sich weiterhin positiv auf den Geschäftsverlauf und das Jahresergebnis der GIU Flächenmanagement KG aus. Insbesondere förderte das niedrige Zinsniveau auch die anhaltende Nachfrage nach Grundstücken für den privaten Wohnungsbau. Nach der raschen Vermarktung des 1. BA des Franzenbrunnen im Jahr 2016 fand dieses für die Landeshauptstadt wichtige Projekt in 2019 mit dem 2.BA seine Fortsetzung. Die anhaltend hohe Nachfrage macht es zudem nahezu überflüssig mit Werbemaßnahmen auf die Projekte der Gesellschaft hinzuweisen.

Auch für den 2. BA Franzenbrunnen plant die Gesellschaft eine Fortsetzung des Angebots an schlüsselfertigen Eigentumswohnungen. Die rasche Vermarktung der geplanten Bauträgermaßnahmen belegt die anhaltende Nachfrage im gehobenen Preissegment für Schlüsselfertigangebote. Damit wird die strategische Neuausrichtung bestätigt, neben der gewerblichen Vermietung, mit Bauträgermaßnahmen ein weiteres Standbein der GIU Flächenmanagement KG zu etablieren und fortzuschreiben. Die rasche Fortsetzung der weiteren geplanten Bauabschnitte im Franzenbrunnen ist vor diesem Hinter-

grund auch für die Verstetigung der Ergebnisverbesserung von entscheidender Bedeutung. In der Ergebniserwartung sind diese Maßnahmen jedoch erst ab dem Wirtschaftsjahr 2021 relevant.

Als Fazit des Wirtschaftsjahres 2019 bleibt festzustellen, dass sich der positive Trend des Vorjahres in der Ergebnisentwicklung der Sparte **Immobilien** weiter fortgesetzt hat. Mit einem Spartergebnis von 1.958 TEUR (Vj. 1.447 TEUR) konnte eine um 35,3 % deutliche Verbesserung erzielt werden, die letztlich für das positive Gesamtergebnis verantwortlich ist. Die wirtschaftsfördernde Aufgabe der Gesellschaft in der Bereitstellung von Gewerbeflächen bleibt weiterhin im nicht rentierlichen Bereich. So fielen die Belastungen der Gesellschaft in der Sparte **Flächen** im Ergebnis etwas höher als im Vorjahr aus. Das **Spartenergebnis Flächen** schloss mit einem Wert von -1.393 TEUR (Vj. -1.312 TEUR) ab. Besonders belastend war in der Sparte Flächen, dass im Berichtsjahr das zukunftssträchtige Wohnbauprojekt Heidenkopf gestoppt wurde. Der Stadtrat hat im Dezember 2019 das Bebauungsplanverfahren eingestellt. Die finanzielle Konsequenz für die GIU FM KG ist die Sonderabschreibung der im Umlaufvermögen bereits gebuchten Aufwendungen für Gutachten, Architektenleistungen und Projektstunden der GIU mbH. Die Gesellschaft wird hier mit einem Sonderabschreibungsvolumen von 185 TEUR belastet. Berücksichtigt man diesen Sondereffekt als einmaligen Vorgang, bleibt festzustellen, dass die Belastungen der Sparte Flächen im Trend der Vorjahre durch den Abverkauf restlicher Gewerbeflächen weiterhin stetig abnimmt. Allerdings bleibt das Vorhalten der restlichen Gewerbegrundstücke eine Belastung für die GIU Flächenmanagement KG mit abnehmender Tendenz.

Die Gesellschaft hat im Berichtsjahr das angestrebte Investitionsvolumen in Flächen- und Hochbauprojekten nicht erreicht. Eine Ursache dafür ist, dass im

Wirtschaftsplan angedachte Projekte im Hochbau zurückgestellt werden mussten. In der Hochbauabteilung war es erforderlich die personellen Ressourcen stark auf die Baumaßnahme des Bürogebäudes im Quartier Eurobahnhof zu konzentrieren, was bislang zu einer äußerst wirtschaftlichen Umsetzung des Projektes geführt hat. Im Bereich der Gewerbeflächenentwicklung war im Wirtschaftsplan u.a. bereits der Arbeitsbeginn für das neue Projekt „Westlich Metzger Straße“ unterstellt, das aber voraussichtlich erst im Jahr 2020 im Rahmen einer Betrauung starten wird. Die bereits für 2019 geplanten Investitionen sind somit entfallen.

Die nachfolgenden Zahlen geben einen Hinweis auf das gesamte Investitionsvolumen in 2019 der GIU Flächenmanagement KG im Vergleich zu den vorangegangenen Jahren.

Investitionen für Flächenerschließungsmaßnahmen:

- im Jahr 2019 4.849 TEUR
- im Jahr 2018 984 TEUR
- im Jahr 2017 410 TEUR
- im Jahr 2016 1.270 TEUR

Investitionen für Hochbaumaßnahmen:

- im Jahr 2019 11.384 TEUR
- im Jahr 2018 10.649 TEUR
- im Jahr 2017 8.661 TEUR
- im Jahr 2016 7.912 TEUR

a) Der gewerbliche Immobilienbestand

Neben der Investitionstätigkeit der GIU Flächenmanagement KG ist die Entwicklung der gewerblichen Vermietung der wesentliche Indikator für die Beurteilung des Geschäftsverlaufs im Berichtsjahr. Die Gesellschaft konnte zum Stichtag in der gewerblichen Vermietung die Gesamtauslastungsquote auf 94 % halten. Aus Sicht einer Wirtschaftsförderungsgesellschaft, die stark auf Unterstützung von Existenzgrün-

dungen und Förderung klein- und mittelständischer Unternehmen, mit vergleichsweise kurzen Mietvertragslaufzeiten, ausgerichtet ist, kann angesichts dieser Auslastungsquote von einer „faktischen Vollausslastung“ gesprochen werden. Die verbleibende Differenz zur 100 % Marke ist in Anbetracht der kleinteiligen Vermietung, bedingt durch Mieterwechsel und zeitweise Leerstände bis zur Neuvermietung, kaum zu vermeiden.

Der Bestand an vermietbaren Flächen ist im Berichtsjahr durch den Verkauf zweier Mieteinheiten, dem Uhrengebäude im Quartier Eurobahnhof und der Kohlenwäsche auf den Saarterrassen an die bisherigen Mieter gemindert worden. Größer jedoch ist der Zuwachs an vermietbaren Flächen durch Abschluss der Baumaßnahmen, so beispielsweise dem Gebäude E11 am Eurobahnhof sowie weiteren Zugängen auf den Saarterrassen und am aw burbach. Die vermietbaren Flächen stiegen damit auf den historischen Höchstwert von 136.222 m² (Vj. 121.209).

Die folgende Tabelle zeigt **die vermietbare Fläche** des Immobilienbestandes in der GIU Flächenmanagement KG zum Stand **31.12.2019**:

Büroflächen:	81.127 qm
Hallenflächen:	40.550 qm
Überd. Freiflächen	5.445 qm
<u>Fachmarktflächen:</u>	<u>9.100 qm</u>
Gesamtbestand:	136.222 qm

Der nachfolgenden Tabelle ist sowohl **die vermietete Fläche** als auch die daraus resultierende **Auslastungsquote** des Immobilienbestands am Stichtag **31.12.2019** zu entnehmen:

Büroflächen:	78.361 qm (97 %)
Hallenflächen:	35.629 qm (88 %)
Überd. Freiflächen	4.314 qm (79 %)
<u>Fachmarktflächen:</u>	<u>9.100 qm (100 %)</u>
Gesamtbestand:	127.404 qm (94 %)

Die GIU Flächenmanagement KG konnte im Berichtsjahr Flächenzuwächse

durch den Abschluss von Baumaßnahmen für gewerbliche Vermietung verzeichnen. Der Bestand an Büroflächen hat durch die bereits erläuterten Verkäufe bei gleichzeitigen Zuschreibungen ins Anlagevermögen im Saldo zugenommen. Die überdachten Freilagerflächen wurden zur Vollständigkeit der Darstellung erstmals auch mit aufgenommen.

Zugänge:

- + 9.231 m²
Fertigstellung in 11/19
- + 943 m² Saarterrassen, Umbau Bestandsgebäude Ärztlicher Dienst
- + 210 m² Dudweiler, Am Markt 2, Bestandsgebäude
- + 134 m² AW Farbenlager
- + 1 m² QEBF, Kantine, Flächenkorrektur
- + 2 m² Saarterrassen, Haus Urban, Flächenkorrektur
- + 15 m² Saarterrassen, Plaza I, Flächenkorrektur
- + 9 m² Saarterrassen, Consulting Port, Flächenkorrektur
- + 1 m² AW, Federnschmiede, Flächenkorrektur
- + 1.901 m² AW, 3. BA, überdachtes Freilager
- + 3.544 m² AW, 5. BA, überdachtes Freilager
- + 54 m² AW, 2. BA, Flächenkorrektur
- + 465 m² Uhrengebäude, Flächenkorrektur

Abgänge:

- 1.030 m² Saarterrassen, Verkauf Kohlenwäsche
- 465 m² QEBF, Verkauf Uhrengebäude
- 2 m² Saarterrassen, Gewerbezentrum I, LOS 5, Flächenkorrektur

Damit ist eine Zunahme an vermietbaren Flächen von insgesamt 15.013 m² zu verbuchen, was einer Mehrung um 12,38 % entspricht.

Im Berichtsjahr wurden, bezogen auf den Vorjahresbestand an vermietbaren Flächen, bestehende Mietverträge mit einer Fläche von insgesamt 6.354 m²

beendet und neue Mietverträge mit einer Fläche von 13.776 m² abgeschlossen.

Der Geschäftsverlauf des Jahres 2019 ist aufgrund der Auslastungsquote zum Vorjahr konstant geblieben und weiterhin als sehr zufriedenstellend einzustufen.

b) Bewertung der Risiken und Chancen

QEBF, Gebäude E11,

Weiterhin ist es das Bestreben der Geschäftsführung, mit Ergebnisverbesserungen, insbesondere in der Sparte Immobilien, auf Sicht der nächsten zwei bis drei Jahre ein zumindest weiterhin ausgeglichenes Jahresergebnis zu erreichen. Mit der Fertigstellung des Gebäudes für den Regionalverband (Jugend- und Sozialamt) konnte der Bestand an gewerblichen Mietflächen auf der Basis eines langlaufenden Mietvertrages deutlich erhöht werden, was die Zukunftsperspektiven weiter verbessert. Darüber hinaus plant die Geschäftsführung Neubaumaßnahmen zur Bestandserweiterung in der gewerblichen Vermietung, da insbesondere Nachfragen nach passenden Büroflächen aufgrund der hohen Auslastungsquote nicht mehr erfüllt werden können. Der Wirtschaftsplan 2020ff weist hier weitere Projekte auf den Saarterrassen aus, die diese Situation perspektivisch verbessern können. Allerdings liegen gerade in diesem Geschäftsbereich aktuell auch die größten Risiken der Gesellschaft. Durch die Covid-19-Pandemie sind gerade klein- und mittelständische Unternehmen sowie selbstständige Freiberufler in einer krisenhaften Situation. Da ein hoher Anteil der Mieterschaft der GIU FM KG aus diesem Bereich kommt, sind die unterjährigen Auswirkungen hinsichtlich zu erwartender Insolvenzen und Mietausfällen derzeit nur schwer abschätzbar. Auf Nachfrage einzelner Unternehmen wurden bereits Stundungsvereinbarungen geschlossen. Es ist aber auch nicht auszuschließen, dass die Gesellschaft auch auf Mietansprüche verzichten muss und die Plan-

werte für Mieteinnahmen Mitte des Jahres in einem aktualisierten Wirtschaftsplan 2020ff zu korrigieren sind.

Die Geschäftsführung plant die Verstärkung des Geschäftsbereiches Bauträgermaßnahmen. Für schlüsselfertige Wohnungen im mittleren und gehobenen Preissegment ist weiterhin eine gute Nachfragesituation in Saarbrücken festzustellen. Mit Abschluss der Erschließungsmaßnahmen im 2. BA des Franzenbrunnen sind drei Bauträgerprojekte im Jahr 2020 gestartet. Dabei ist ein Punkthaus an die Stiftung Altenwohnstift Reppertsberg veräußert worden, während sich die beiden anderen Gebäude in der Einzelvermarktung der schlüsselfertigen Wohnungen guter Nachfrage erfreuen. Eine noch im Wirtschaftsplan 2020ff dargestellte Bauträgermaßnahme am Dudweiler Anger in mehreren Bauabschnitten ist zugunsten eines Paketverkaufs des fertig geplanten Projektes an eine Bauträgergesellschaft aufgegeben worden. In finanzieller Hinsicht ist dieser Verkauf für die GIU FM KG eine Verbesserung im Vergleich zur bauabschnittsweisen Realisierung über vier Jahre. Zudem wird die Erwerberfirma das Projekt in einem Bauabschnitt realisieren und dabei auch Mietangebote schaffen, die im Zusammenhang mit der Entstehung des Helmholz-Zentrums für Computersicherheit auch dringend benötigt werden.

In der anhaltenden Phase niedriger Zinsen finanziert die GIU Flächenmanagement KG konsequent alle Neubauvorhaben mit langfristiger Zinsfestschreibung, um Zinsänderungsrisiken auszuschließen. Durch ausreichende Liquiditätsreserven kann die GIU FM KG bei anstehenden Darlehensfinanzierungen einen Eigenanteil von 40% problemlos darstellen, was die Kreditkonditionen positiv beeinflusst.

Von hoher Bedeutung für die GIU Flächenmanagement KG sind gerade die Flächenprojekte, wie die Erschließung des Neubaugebiets Franzenbrunnen 3. BA in der aktuellen Baurechtsschaf-

fung. Das damit entstehende Grundstücksangebot ist wiederum die Voraussetzung für weitere Bauträgermaßnahmen im wohnungswirtschaftlichen Bereich, um der aktuell guten Nachfrage am Markt mittelfristig zu entsprechen. Für die weiteren Bauabschnitte der Wohnquartiersentwicklung Franzenbrunnen sind mehrere Punkthäuser und Eigentumswohnungen in Reihenhausstrukturen geplant.

Im Rahmen ihrer Aufgabe zur Wirtschaftsförderung ist die GIU Flächenmanagement KG weiterhin bestrebt, gewerbliche Grundstücke (Sparte **Flächen**) anzubieten. Damit erfüllt sie ihre Aufgabe, in der Landeshauptstadt Saarbrücken Vorsorge für gewerbliche Ansiedlungen zu schaffen. Nach Abschluss der Vermarktung des Quartiers Eurobahnhof ist ein Folgeprojekt wichtig, das zurzeit gemeinsam mit der LHS auf der Grundlage des „Masterplans Gewerbe- und Industrieflächen Saarbrücken“ ausgewählt wird. Ein bereits seit mehr als zwei Jahren vorgesehener Projektstart zur Erschließung eines neuen Gewerbegebiets „Westlich Metzger Straße“ im Südraum Saarbrückens ist auch im Berichtsjahr weiter ausgeblieben. Derzeit kann die Geschäftsführung nicht absehen, zu welchem Zeitpunkt eine anstehende Betrauung und erste Vergaben zur gutachterlichen Bestandsaufnahme erfolgen werden. Erfahrungsgemäß benötigen Projekte dieser Art einen Vorlauf von drei bis vier Jahren bis zur baulichen Umsetzung. Bei dem genannten Projekt wird eine schnellere Umsetzung angestrebt, da der Bestand an gewerblichen Grundstücken in der Landeshauptstadt stark abgenommen hat. Eine rasche Entscheidung seitens des Gesellschafters sichert zudem die Anteilsfinanzierung durch die Förderprogramme der EU und des Landes. Neben der Notwendigkeit, Gewerbeflächen vorzuhalten und anbieten zu können, ist es auch im Verhältnis zur GIU mbH von entscheidender Bedeutung, für eine Beschäftigungssicherung der Mitarbeiter in der Sparte Fläche zu sorgen. So liegt in dem genannten Projekt sowohl eine Chance bei

schnellen Entscheidungswegen im Stadtrat als auch ein Risiko bei weiteren Verzögerungen bis zum Projektstart.

Die gleiche Bewertung muss die Geschäftsführung für drei weitere Projekte im wohnungswirtschaftlichen Bereich vornehmen. Nach der schmerzlichen Einstellung des B-Plan-Verfahrens für den Heidenkopf ist bereits eine Maßnahme zur Zukunftssicherung der Gesellschaft weggebrochen. Bei den Projekten „Köllertalstraße“, „Im Kesselgrund“ und „Knappenroth“ ist eine zeitnahe Umsetzung derzeit nicht absehbar, obwohl der Bedarf an neuem Wohnraum in der Landeshauptstadt ungebrochen hoch ist.

Die Gesellschaft verfügt über ein effektives Berichtswesen und Controlling zu allen Unternehmensprozessen. Die Zuordnungsprinzipien von Erlösen und Kosten in der Profit-Center orientierten Spartenbetrachtung ergibt ein detailliertes Bild der Unternehmenszweige. Zur Minderung von Risiken kann die Geschäftsführung zeitnah den Ablauf der Projekte im Vergleich zu den Planwerten beobachten und steuern.

Die Leerstandsrisiken in der Vermietung sind zwar auf der Grundlage des aktuellen Vertragsstands als gering zu bewerten, allerdings ist für die Geschäftsführung nicht abschätzbar, wie die Auswirkungen der Covid-19-Pandemie auf unsere gewerblichen Mieter doch zu einem erheblichen Rückgang des Vermietungsstands infolge von Insolvenzen bzw. Geschäftsaufgaben führen kann. So ist gerade für die GIU FM KG als Wirtschaftsförderungsinstrument der Landeshauptstadt Saarbrücken eine Pflichtaufgabe zunächst vorsorglich vereinbarten Mietstundungen ggf. zur Rettung einiger klein- und mittelständischer Betriebe nachträglich in einen Mietverzicht umzuwandeln, um deren Überleben zu sichern.

c) Geschäftsbesorgung / Beteiligungsverhältnisse

Die GIU Flächenmanagement KG bedient sich bei der Erbringung von Leistungen der GIU mbH, die Komplementärin der Gesellschaft ist. Kommanditistin ist zu 100 % die LHS.

d) Nachtrag und Ausblick

Zukünftige (Flächen-)Projekte der GIU Flächenmanagement KG werden durch den finanziellen Ausgleich der LHS im Rahmen der Daseinsfürsorge für die Gesellschaft ergebnisneutral ausfallen, sofern diese nicht aus dem Projekt heraus bereits mit positiven Planwerten aufwarten können. Für das Projekt „Westlich Metzger Straße“ ist eine Betrauung durch die LHS geplant, da Gewerbeflächen in Saarbrücken nicht kostendeckend realisierbar sind.

Dieses Projekt sollte nun zügig auf den Weg gebracht werden, da das Angebot an Gewerbegrundstücken in den letzten beiden Jahren deutlich abgenommen hat und die Verfügbarkeit der neuen Flächen in optimistischer Abschätzung noch zwei bis drei weitere Jahre benötigt. Die GIU FM KG steht hier in der Abhängigkeit entsprechender Stadtratsbeschlüsse, die bislang ausgeblieben sind. Das für die Steuerung dieses Projektes erforderliche Personal hält die GIU mbH zurzeit zwar noch vor, jedoch sieht die Geschäftsführung hier nur begrenzte Spielräume mit Dienstleistungen für Dritte die Beschäftigungssituation zu sichern. Tragisch wäre hier ein Verlust der Kernkompetenzen der GIU.

Daneben ist es weiterhin unser eigenes Bestreben, Projekte auf privatwirtschaftlicher Grundlage zu akquirieren. Neben dem schlüsselfertigen Bauen für Investoren im gewerblichen Bereich und der Verstärkung unserer Angebote für schlüsselfertige Eigentumswohnungen ist die Gesellschaft stetig auf der Suche nach geeigneten Grundstücken mit Entwicklungspotentialen und guter Verfügbarkeit.

Der Konsolidierungskurs der GIU Flächenmanagement KG wird konsequent fortgesetzt. Die Bedeutung der Sparte Immobilien mit dem Hauptstandbein der gewerblichen Vermietung für diesen strategischen Kurs wurde bereits erläutert. So stehen Ergebnisverbesserungen in der gewerblichen Vermietung und die wirtschaftliche Umsetzung unserer Bauprojekte im Fokus der ergebnisorientierten Unternehmenssteuerung. Ein Verzicht auf nicht profitable Projekte zur Schaffung neuer Gewerbeflächen im Rahmen der Daseinsfürsorge ist gleichwohl nicht möglich. Diese in finanzieller Hinsicht ergebnisneutralen neuen Projekte sind in vielen Fällen Voraussetzung für die genannten Bestrebungen in der Fortsetzung des Konsolidierungskurses, insbesondere vor dem Hintergrund, dass der Neubau für die gewerbliche Vermietung auf der Verfügbarkeit von geeigneten Grundstücksflächen im eigenen Bestand aufbaut.

Bei der Finanzierung von kommenden Hochbauprojekten über Bankdarlehen hat die GIU Flächenmanagement KG in den letzten drei Jahren ihre Ausgangslage verbessert. Durch eigene Liquiditätsreserven kann die Gesellschaft bankübliche Eigenanteile von 40 % in eine Finanzierung einbringen. Dadurch ist zu mindestens bei Darlehen bis 4,0 Mio. € ein Verzicht auf Ausfallbürgschaften des Gesellschafters LHS möglich geworden.

Die Annahmen des Konsolidierungskonzeptes wurden insbesondere vor dem Hintergrund des diesjährigen Jahresabschlusses mit positivem Ergebnis bestätigt. Die Eigenkapitalreserven der GIU Flächenmanagement KG sind ausreichend, um auch mittel- und langfristig eine positive Prognose für die Gesellschaft aussprechen zu können. Insbesondere die sichere Basis der Mieteinnahmen ist ein solider Grundstock für die kommenden Wirtschaftsjahre.

Wenngleich der Wirtschaftsplan 2020ff von einem positiven Ergebnis von rd. 400 TEUR (Stand Dezember 2019)

ausgegangen ist, so ist aus aktueller Sicht in der Phase der Covid-19-Pandemie hier eine Ergebniskorrektur notwendig. Seit Beginn des durch die Landesregierung angeordneten Shutdown in vielen Wirtschaftsbereichen ist die GIU FM KG auch mit Nachfragen aus der Mieterschaft zu Mietstundung bzw. Mietverzicht konfrontiert. Als Wirtschaftsförderungsgesellschaft sehen wir es als Verpflichtung an, diesen Nachfragen zu entsprechen um die Überlebensfähigkeit dieser Betriebe zu sichern. Dabei spricht die Gesellschaft zunächst ausschließlich eine Mietstundung für den Zeitraum von drei Monaten aus. Erst zum späteren Zeitpunkt wird in Einzelverhandlungen mit dem Mieter geklärt, wie die Rückzahlung erfolgen kann und ob ggf. ein nachträglicher Verzicht auf Mietzahlung im begrenzten Zeitraum ausgesprochen werden muss um dem Unternehmen zu helfen.

Die Geschäftsführung schließt in der aktuellen Rezession nicht aus, dass die Gesellschaft das Jahr 2020 unplanmäßig mit einem Fehlbetrag abschließen wird. Insgesamt erwarten wir für die GIU Flächenmanagement KG im laufenden Jahr Umsatzerlöse auf deutlich geringerem Niveau, insbesondere bei den Mieterlösen aus der gewerblichen Vermietung. Die Geschäftsführung sieht allerdings derzeit keinen Anlass, daraus eine länger andauernde Krisensituation für die GIU FM KG ableiten zu müssen.

Gerade in der aktuellen Situation, dass neue (Flächen-)Projekte nur zögerlich oder mit erheblichem zeitlichem Verzug anlaufen, zeigen sich die Einschränkungen für die GIU FM KG, die nur bedingt durch eine Geschäftsführung beeinflusst werden können. Die auf positive Ergebnissteuerung ausgerichtete Strategie der letzten Jahre war zwar erfolgreich, eine Fortsetzung im gleichen Sinne erfordert allerdings fortlaufend Projekte als Grundlage für Wachstum, sowohl in der gewerblichen Vermietung als auch bei gewerblichen bzw. Wohnungswirtschaftlichen Bauträgermaßnahmen.

Sofern die dazu notwendigen Stadt-
ratsentscheidungen getroffen werden,
ist die Geschäftsführung zuversichtlich,
dass die GIU Flächenmanagement KG
einer gesicherten Zukunft entgegen-
geht.

Zentrum für Bildung und Beruf Saar gGmbH in Burbach

ZBB

Ernst-Abbe-Str. 10
66115 Saarbrücken

www.zbb-saar.de

Tel.: 0681/94757-200

Fax: 0681/94757-220

Email: zbb@zbb-saar.de

1. Geschäftsführung

Karin Riga,
Jürgen Quint

2. Gründung der Gesellschaft

1984

3. Stammkapital der Gesellschaft

1.525.500 €

4. Beteiligungsverhältnisse

Landeshauptstadt Saarbrücken

100 %

1.525.500 €

5. Unternehmensgegenstand

Der Zweck der Gesellschaft ist die differenzierte Förderung benachteiligter Zielgruppen sowie die Konzipierung und Durchführung von zielgruppenadäquaten Projekten für Personen mit erhöhtem Förderbedarf. Das ZBB führt Maßnahmen durch in den Bereichen Berufsvorbereitung, Ausbildung, berufliche Weiterbildung, Beschäftigung und Qualifizierung sowie Beratung und Vermittlung und fördert kulturelle Aktivitäten sowie

die soziale und soziokulturelle Infrastruktur. Darüber hinaus ist Gegenstand der Gesellschaft auch der Betrieb einer Großtagespflegestelle für Kinder von der 9. Woche bis zum Schuleintritt, deren sozialpädagogische Förderung, sowie deren Betreuung und Verpflegung. Die Gesellschaft fördert somit auch die Erziehung im Sinne des § 52 Abs. 2 Nr. 7 der Abgabenordnung.

6. Aufsichtsrat

§ 10 Gesellschaftsvertrag

(1) Die Gesellschaft hat einen Aufsichtsrat, auf den die Bestimmungen des Aktiengesetzes nur aufgrund konkreter Verweisung Anwendung finden.

(2) Der Aufsichtsrat besteht aus 6 Mitgliedern. Der Oberbürgermeister/die Oberbürgermeisterin der Landeshauptstadt Saarbrücken ist geborenes Mitglied und Vorsitzende/r des Aufsichtsrates. Die Bestellung eines besonderen Vertreters/ einer besonderen Vertreterin

ist zulässig. Die weiteren fünf Mitglieder werden widerruflich gewählt und bestehen aus vom Stadtrat gewählten Vertretern bzw. deren im gleichen Verfahren bestimmten Verhinderungsvertretern.

(3) Die Amtsdauer des Aufsichtsrates endet mit Ablauf der Wahlperiode des Rats der Landeshauptstadt Saarbrücken. Der alte Aufsichtsrat führt seine Geschäfte bis zur Bildung eines neuen weiter.

Mitglieder des Aufsichtsrates:

Harald Schindel, besonderer Vertreter
des/der Oberbürgermeister/in (Vorsitz)
Theo Schmitt, SPD (bis 02.09.19)
Sacha Haas, SPD (ab 03.09.19)
Elisabeth Potyka, SPD (bis 15.04.19)
Britta Blau, SPD (ab 16.04.19)
Andreas Neumüller, CDU
Rainer Ritz, CDU
Jasmin Pies, die Linke (bis 02.09.19)
Heiner Engelhardt, B'90/Grüne
(ab 03.09.19)

Verhinderungsvertreter:

Rainer Schwarz, SPD
Rainer Schwarz, SPD
Britta Blau, SPD
Frank Durst, SPD
Wolfgang Hanauer, CDU
Dr. Şirin Özfirat, CDU
Willi Edelbluth, die Linke
Jeanne Marie Aline Dillschneider
B'90/Grüne

7. Beteiligung an anderen Gesellschaften

Die ZBB gGmbH hält keine Beteiligungen an anderen Gesellschaften.

8. Vermögens-, Finanz- und Ertragslage

AKTIVA	2019 T€	2018 T€	Abw. absolut	Abw. in %
Immaterielles Vermögen	1	2	-1	-50
Sachanlagen	1.395	1.479	-84	-6
Finanzanlagen	0	0	0	0
ANLAGEVERMÖGEN	1.396	1.481	-85	-6
Vorräte	4	4	0	10
Forderungen u. sonstige Vermögensgegenstände	3.773	3.401	372	11
Flüssige Mittel	4.456	3.542	914	26
UMLAUFVERMÖGEN	8.233	6.947	1.286	19
RAP	3	0	3	4.595
BILANZSUMME	9.632	8.428	1.204	14

PASSIVA	2019 T€	2018 T€	Abw. absolut	Abw. in %
Gezeichnetes Kapital	1.526	1.526	0	0
Rücklagen	425	425	0	0
Gewinn- / Verlustvortrag	4.926	4.184	742	18
Jahresüberschuss/-fehlbetrag	0	0	0	0
EIGENKAPITAL	6.876	6.135	742	12
Sonderposten	348	370	-22	-6
Rückstellungen	1.291	1.271	20	2
Verbindlichkeiten	474	554	-80	-14
- kurzfristig	474	554	-80	-14
- langfristig	0	0	0	0
FREMDKAPITAL	1.765	1.825	-60	-3
RAP	644	99	545	550
BILANZSUMME	9.632	8.428	1.204	14

Gewinn- und Verlustrechnung	2019 T€	2018 T€	Abw. absolut	Abw. in %
Umsatzerlöse	755	639	115	18
Bestandsveränderungen	0	0	0	0
aktivierte Eigenleistungen	0	0	0	0
sonst. betr. Erträge	16.339	15.859	480	3
Gesamtleistung	17.094	16.499	596	4
Materialaufwand	111	100	11	11
Personalaufwand	11.895	11.672	223	2
Abschreibungen	243	230	12	5
sonstiger betr. Aufwand	4.093	3.503	589	17
sonstige Steuern	11	10	1	5
Betriebsergebnis	742	982	-241	-25
Finanzergebnis	0	-2	2	-101
Neutrales Ergebnis	0	0	0	0
Ertragssteuern	0	0	0	0
Jahresergebnis	742	980	-239	-24

Sonstige Wirtschaftszahlen	2019	2018	Abw. absolut	Abw. in %
Eigene Mitarbeiter	307	213	-94	44
zzgl. Auszubildende	92	85	-7	8
zzgl. Maßnahmenteilnehmer (über Agentur für Arbeit, Jobcenter)	760	949	189	-20
Gesamt:	1.159	1.247	-88	-7

9. Geschäftsverlauf und voraussichtliche Entwicklung des Unternehmens

Die Summe der Erträge stellt sich gegenüber dem Vorjahr insgesamt betrachtet leicht verbessert dar. Im ideellen Bereich erhöhten sich die Erlöse aus Zuschüssen um 2,4 % von TEUR 15.468 um TEUR 375 auf TEUR 15.844.

Der Personalaufwand im Jahr 2019 betrug TEUR 11.895. Damit stiegen die Aufwendungen in diesem Bereich gegenüber dem Vorjahr um TEUR 223 (1,9%). Der Anstieg ist im Wesentlichen Folge der Anpassung der Entgelte im Jahr 2019. Zudem tragen vereinbarte und tarifliche Erhöhungen der Ent-

gelte des Stammpersonals ebenfalls zu dieser Veränderung bei.

Die sonstigen betrieblichen Aufwendungen betragen im Jahr 2019 TEUR 4.093. Im Vergleich zum Vorjahr stiegen die Ausgaben in diesem Bereich um insgesamt TEUR 590. Bei den sog. „Übrigen Sachaufwendungen“ ist die Erhöhung um TEUR 433 maßgeblich Resultat von notwendigen Risikovorsorgemaßnahmen mittels Einstellung sogenannter „Drohverluste“. Dass die Raumkosten (Miete, Neben-, Energie-, Reinigungs- und Instandsetzungskosten) um TEUR 133 auf TEUR 1.710 stiegen, ist

auf die gute Auftragslage im ersten Halbjahr 2019 zurückzuführen. Leider ließen sich überhängige Raumkapazitäten im zweiten Halbjahr 2019 nur zeitverzögert abbauen. Die Veränderung in den Ausgaben für Reisekosten (TEUR 47) berühren insbesondere die Erstattungsleistungen an Teilnehmende.

Das konsolidierte Jahresergebnis in Höhe von TEUR 742 wurde fast vollständig von den durchgeführten Projekten im Hauptsegment der Gesellschaft erwirtschaftet.

Das Ergebnis ist unter Berücksichtigung der außerordentlichen Positionen deutlich besser, als es von der Geschäftsleitung im Rahmen der Wirtschaftsplanung eingeschätzt wurde.

Die Bilanzsumme hat sich zum Schluss des Geschäftsjahres 2019 um TEUR 1.204 auf TEUR 9.632 erhöht. Unter Berücksichtigung der Erhöhung des Eigenkapitals (TEUR 742) resultiert die Veränderung auf der Passivseite aus der Anpassung des Rückstellungsbeitrages (TEUR 20), der Reduzierung des Sonderpostens für Investitionszuschüsse zum Anlagevermögen (TEUR 22), des um TEUR 81 geminderten Verbindlichkeitsbestands und der Erhöhung des passiven Rechnungsabgrenzungspostens um TEUR 545.

Vermögensseitig ist die Erhöhung der Bilanzsumme überwiegend das Ergebnis des um TEUR 914 angewachsenen Kassenbestandes inkl.

des Guthabens bei Kreditinstituten und des um insgesamt TEUR 373 erhöhten Forderungsbestandes (inkl. der sonstigen Vermögensgegenstände) sowie der Verminderung der Sachanlagenwerte um TEUR 83.

Die Vermögensstruktur hat sich im Berichtsjahr im Vergleich zum Vorjahr leicht verändert. Der Anteil des kurzfristigen gebundenen Vermögens am Gesamtvermögen beträgt nun 85% (im Vorjahr 82%). Der langfristige gebundene Teil besteht nach wie vor überwiegend aus der Immobilie „Breite Straße“. Die Finanzierung dieses Postens wird durch den passivisch abgegrenzten Zuschuss und das Eigenkapital gesichert.

Die Finanzierung des Vermögens ist nicht durch Fremdfinanzierungsmittel geprägt. Die Eigenkapitalfinanzierung beläuft sich wegen des positiven Jahresergebnisses und der Rücklage absolut betrachtet auf TEUR 6.876. Die Eigenkapitalquote hat sich im Vergleich zum Vorjahr verändert. Sie beträgt nun 71% (im Vorjahr 73%).

Die flüssigen Mittel der ZBB SaargGmbH erhöhten sich gegenüber dem Vorjahr letztendlich um TEUR 914. Sie betragen am Ende des Geschäftsjahres saldiert TEUR 4.456. Die Zahlungsfähigkeit der Gesellschaft war während des gesamten Geschäftsjahres gesichert.

IKS kommunal GmbH

Nell-Breuning-Allee 1
66115 Saarbrücken
www.iks-kommunal.de

IKS kommunal

Tel. 0681/37919-0
Fax: 0681/37919-18
Email: info@iks-kommunal.de

1. Geschäftsführung

Torsten Lang, LL.M.EUR.
Joachim Tesche
Christina Speicher

21.01.2016 bis 15.12.2019
16.12.2019 bis 31.01.2021
seit 16.12.2019

2. Gründung der Gesellschaft Umfirmierung

1991 (als TeleTecSaar GmbH)
24. Juni 2009

3. Stammkapital der Gesellschaft

102.258,38 €

4. Beteiligungsverhältnisse

Landeshauptstadt Saarbrücken (IKS)
Eigenanteil

50 %	51.129,19 €
50 %	51.129,19 €

5. Unternehmensgegenstand

Die Gesellschaft hat folgende Aufgaben:

die Verfügbarmachung von modernen Einrichtungen der Telematic zur Steigerung der Attraktivität des Wirtschaftsstandortes Saarbrücken im Rahmen kommunaler Daseinsvorsorge, die Beratung von Unternehmen, Institutionen und öffentlichen Stellen bei allen Fragen der Veränderung von Telematik-systemen, der Aufbau und Betrieb von Telekommunikationszentren und Infrastrukturen, die Durchführung von Qualifizierungsmaßnahmen, allgemeine Maßnahmen zur Förderung einer breiteren Anwendung neuer Kommunikationstechniken und -dienste vorrangig bei kleinen und mittleren Unternehmen und die Vermarktung von Produkten, Beratungs- und Dienstleistungen gemäß Kooperationsvertrag mit der Landeshauptstadt Saarbrücken.

6. Aufsichtsrat

§ 12 (1), (2) Gesellschaftsvertrag:

(1) Die Gesellschaft hat einen Aufsichtsrat, auf den die Bestimmungen des Aktiengesetzes nur aufgrund konkreter Verweisung Anwendung finden.

(2) Die Mitglieder des Aufsichtsrates sind die Mitglieder des Werksausschusses des Informations- und Kommunikationsinstitutes der Landeshauptstadt Saarbrücken, nicht deren Stellvertreter. Jedes Mitglied hat einen/eine Verhinderungsvertreter/in, der/die nach dem gleichen Verfahren wie die Aufsichtsratsmitglieder bestimmt wird. Aufgrund gemeinderechtllicher Vorschriften ist diese Verhinderungsvertretung für den Oberbürgermeister/die Oberbürgermeisterin (bzw. den besonderen Vertreter/die Besondere Vertreterin) nicht zulässig. Vorsitzender ist die Oberbürgermeisterin bzw. der Oberbürgermeister der Landeshauptstadt Saarbrücken oder eine von ihr oder ihm benannte besondere Vertreterin bzw. ein von ihr oder ihm benannter besonderer Vertreter für den Vorsitz im Werksausschuss IKS. Der Auf-

sichtsrat wählt aus seiner Mitte eine/einen Stellvertreterin/Stellvertreter für die Dauer der Amtszeit. Der Stellvertreter/die Stellvertreterin hat die Rechte und Pflichten des/der Vorsitzenden, wenn dieser/diese verhindert ist.

Mitglieder des Aufsichtsrates

a) bis 30.09.2019:

Charlotte Britz, Oberbürgermeisterin,
Vorsitzende

Harald Schindel, Beigeordneter, Besonderer Dr. Volker Krämer, CDU Vertreter der Oberbürgermeisterin

Alexander Bersin, CDU

Stefan Brand, CDU

Klaus Burgermeister, SPD

Karl Brixius, SPD

Patrick Kratz, SPD, Stellvertreter des Besonderen Vertreters der Oberbürgermeisterin

Jasmin Pies, Die Linke

José Rodriguez-Maicas, B`90/Die Grünen

Tobias Raab, FDP

b) seit dem 01.10.2019:

Uwe Conradt, Oberbürgermeister,
Vorsitzender

Harald Schindel, Beigeordneter, Besonderer Vertreter des Oberbürgermeisters*

Alexander Bersin, CDU

Patrick Kratz, SPD

Jeanne Marie Dillschneider, B`90/Die Grünen

Marko Wirschum, SPD

Jasmin Pies, Die Linke

Dr. Volker Krämer, CDU, Stellvertreter des Besonderen Vertreters des Oberbürgermeisters

Dr. Georg Nienaber, CDU

Esther Lipka (früher: Rippel), SPD

Claus Karl Schrick, B`90/Die Grünen

* bis 17.08.2020

7. Beteiligung an anderen Gesellschaften

ProVitako eG (Genossenschaftseinlage)

5.000 €

8. Vermögens-, Finanz- und Ertragslage

AKTIVA	2019 T€	2018 T€	Abw. absolut	Abw. in %
Immaterielles Vermögen	0	7	-7	-100,0%
Sachanlagen	554	583	-29	-5,0%
Finanzanlagen	5	5	0	0,0%
ANLAGEVERMÖGEN	559	595	-36	-6,1%
Vorräte	0	0	0	
Forderungen u. sonstige Vermögensgegenstände	1.877	367	+1.510	+411,4%
Flüssige Mittel	368	1.707	-1.339	-78,4%
UMLAUFVERMÖGEN	2.245	2.074	+171	+8,2%
RAP	5	53	-48	-90,6%
BILANZSUMME	2.809	2.722	+87	+3,2%

PASSIVA	2019 T€	2018 T€	Abw. absolut	Abw. in %
Gezeichnetes Kapital	51	51	0	0,0%
Rücklagen	209	209	0	0,0%
Gewinnrücklage	760	516	+244	+47,3%
Jahresüberschuss/-fehlbetrag	245	244	+1	0,4%
EIGENKAPITAL	1.265	1.020	+245	24,0%
SONDERPOSTEN	0	0	0	-
Rückstellungen	682	661	+21	+3,2%
Verbindlichkeiten	861	1.041	-180	-17,3%
- kurzfristig	208	288	-80	-27,8%
- langfristig	653	753	-100	-13,4%
FREMDKAPITAL	1.543	1.702	-159	-9,3%
RAP	0	0	0	-
BILANZSUMME	2.809	2.722	+87	+3,2%

Gewinn- und Verlustrechnung	2019 T€	2018 T€	Abw. absolut	Abw. in %
Umsatzerlöse	2.653	2.643	+10	+0,4%
Bestandsveränderungen	0	0	0	-
aktivierte Eigenleistungen	0	0	0	-
sonst. betr. Erträge	67	65	+2	+3,1%
Gesamtleistung	2.720	2.708	+12	+0,4%
Materialaufwand	462	456	+6	+1,3%
Personalaufwand	1.405	1.411	-6	-0,4%
Abschreibungen	44	55	-11	-20,0%
sonstiger betr. Aufwand	422	398	+24	+6,0%
sonstige Steuern	0	0	0	-
Betriebsergebnis	387	388	-1	-0,3%
Finanzergebnis	-21	-24	-3	+12,5%
Neutrales Ergebnis	0	0	0	-
Ertragssteuern	-121	-120	+1	-0,8%
Jahresergebnis	245	244	+1	+0,4%

Sonstige Wirtschaftszahlen	2019	2018	Abw. absolut	Abw. in %
MitarbeiterInnen	29	29	-	0,0%
davon Auszubildende	-	-		
Investitionen (T€)	8	5		

9. Geschäftsverlauf und voraussichtliche Entwicklung des Unternehmens

Die Gesellschaft hat das Wirtschaftsjahr 2019 mit einem Jahresgewinn von T€ 245 abgeschlossen.

Das Ergebnis liegt damit um T€ 227 über der Zielvorgabe des Wirtschaftsplanes 2019 (Plangewinn: T€ 18) und entspricht in etwa dem Ergebnis des Vorjahres (Jahresüberschuss 2018: T€ 244).

Die Planung 2020 sieht einen Jahresgewinn i.H.v. T€ 100 vor.

Congress-Centrum Saar GmbH

CCS

An der Saarlandhalle 1
66113 Saarbrücken

www.ccsaar.de

Tel. 0681/4180-0
Fax : 0681/4180-104
Email: info@ccsaar.de

1. Geschäftsführung

Ralf Kirch,
Valentin Holzer (bis 31.10.2019)
Michael Hoppstädter (ab 01.11.2019)

2. Gründung der Gesellschaft 1995

Verschmelzung der Kongresshalle Betriebs GmbH
auf die Saarlandhalle GmbH

3. Stammkapital der Gesellschaft 306.775 €

4. Beteiligungsverhältnisse

Landeshauptstadt Saarbrücken (Stimmrechte: 25,1 %)	20 %	61.355 €
Land	80 %	245.420 €

5. Unternehmensgegenstand

Gegenstand des Unternehmens ist die Durchführung von Kongressen und Veranstaltungen aller Art sowie alle damit in Zusammenhang stehenden Dienstleistungen.

6. Aufsichtsrat

§ 13 (1-3) Gesellschaftsvertrag

- (1) Der Aufsichtsrat besteht aus acht Mitgliedern. Zwei Mitglieder werden von der Landeshauptstadt Saarbrücken entsandt; die übrigen sechs Mitglieder werden von der Regierung des Saarlandes bestellt und abberufen. Wird über die Amtszeit nichts anderes bestimmt, so endet diese mit dem Beschluss der Gesellschafterversammlung über die Entlastung für das 4. Geschäftsjahr nach Beginn der Amtszeit. Das Geschäftsjahr, in dem die Amtszeit beginnt, wird dabei nicht mitgezählt.
- (2) Im Falle einer Ersatzwahl endet die Amtszeit des neu gewählten Mitgliedes spätestens mit Ablauf der Amtszeit des ausgeschiedenen Mitgliedes.

- (3) Der Aufsichtsrat wählt aus seiner Mitte einen Vorsitzenden und einen stellvertretenden Vorsitzenden. Der Vorsitzende wird vom Gesellschafter Saarland, der stellvertretende Vorsitzende von der Landeshauptstadt Saarbrücken gestellt. Gewählt ist, wer die meisten Stimmen auf sich vereint. Die Wahl gilt, wenn nichts anderes bestimmt wird, für die Dauer der Amtszeit des Gewählten.

Mitglieder des Aufsichtsrates:

Dr. Gerd Bauer, Aufsichtsratsvorsitzender, Externer Vertreter Land

Sascha Zehner, stellv. Vorsitzender, Stadtverordneter der CDU Stadtratsfraktion der LHS

Peter Bauer, Stadtverordneter der SPD Stadtratsfraktion der LHS (bis 03.09.2019)

Michael Bumb, Externer Vertreter Land, Geschäftsführer Hotel am Triller

Jürgen Lennartz, Staatssekretär, Chef der Staatskanzlei (bis 11.11.2019)

Henrik Eitel, Staatssekretär, Chef der Staatskanzlei (seit 12.11.2019)

Dr. Axel Spies, Staatssekretär a.D., Ministerium für Finanzen und Europa (bis 03.06.2019)

Anja Wagner-Scheid, Staatssekretärin, Ministerium für Finanzen und Europa (seit 12.11.2019)

Jürgen Lenhof, Ministerium für Wirtschaft, Arbeit, Energie und Verkehr

Margit Conrad, Externe Vertreterin Land, Staatsministerin a.D.

Armin Schmitt, beratendes Mitglied i. S. Finanzbeteiligung, Ministerium für Finanzen und Europa

Daniel Kempf, Sachverständiger für bautechnische Fragen, Ministerium für Inneres, Bauen und Sport

Mirco Bertucci, Fraktionsvorsitzender der SPD, Stadtratsfraktion der LHS (seit 04.09.2019)

Prof. Dr. Ulli Meyer, Staatssekretär, Ministerium für

7. Beteiligung an anderen Gesellschaften

	Anteil in %	Anteil in €
KONTOUR I Kongress- und Touristik Service Region Saarbrücken GmbH	20 %	1
TZS GmbH	5 %	1
LEG Service GmbH, Saarbrücken	5 %	12.500

Die Beteiligungen an der Kontour GmbH und der TZS wurden bereits 2012 auf jeweils 1 EURO abgeschrieben.

8. Vermögens-, Finanz- und Ertragslage

AKTIVA	2019 T€	2018 T€	Abw. absolut	Abw. in %
Immaterielles Vermögen	17	1	16	1.600
Sachanlagen	20.533	20.517	16	0
Finanzanlagen	13	13	0	0
ANLAGEVERMÖGEN	20.563	20.531	32	0
Vorräte	0	0	0	0
Forderungen u. sonstige Vermögensgegenstände	987	900	87	10
Flüssige Mittel	217	476	-259	-54
UMLAUFVERMÖGEN	1.204	1.376	-172	-13
RAP	71	8	63	788
BILANZSUMME	21.838	21.915	-77	0

PASSIVA	2019 T€	2018 T€	Abw. absolut	Abw. in %
Gezeichnetes Kapital	307	307	0	0
EIGENKAPITAL	307	307	0	0
Sonderposten für Zuschüsse	4.380	4.658	-278	-6
Rückstellungen	582	652	-70	-11
Verbindlichkeiten	16.569	16.298	271	2
- kurzfristig	8.626	6.219	2.407	39
- langfristig	7.944	10.079	-2.135	-21
FREMDKAPITAL	17.151	16.950	201	1
RAP	0	0	0	0
BILANZSUMME	21.838	21.915	-77	0

Sonstige Wirtschaftszahlen	2019	2018	Abwei- chung absolut	Abw. in %
Mitarbeiter	86	68	18	26,5
davon Vollzeitstellen	27	27	0	0,0
davon Teilzeitstellen	59	41	18	43,9

9. Geschäftsverlauf und voraussichtliche Entwicklung des Unternehmens

Geschäftsführung:

Am 24.05.2016 wurde Herr Ralf Kirch zum Geschäftsführer der Gesellschaft bestellt.

Zum 31.10.2019 schied Herr Valentin Holzer als Geschäftsführer aus. Herr Michael Hoppstädter wurde zum 01.11.2019 zum weiteren Geschäftsführer bestellt.

Geschäftsverlauf:

Die Gesellschaft weist im Geschäftsjahr 2019 ein negatives Ergebnis i. H. v. -3.049 TEUR aus und liegt damit um 15 TEUR über dem Vorjahreswert von -3.034 TEUR.

Insgesamt wurden 442 Veranstaltungen mit 341.687 Besuchern an 448 Veranstaltungstagen durchgeführt. Dies entspricht einem Zuwachs bei der Anzahl der Veranstaltungen von +12. Bei den Besucherzahlen war ein Rückgang von 10.314 zu verzeichnen.

Ausblick sowie Chancen und Risiken zukünftiger Entwicklungen:

Der Wirtschaftsplan für 2020 geht von einem Jahresfehlbetrag i. H. v. -3,5 Mio. EUR aus. Die Gesellschaft ist aufgrund der Kapitalausstattung abhängig von der jährlichen Verlustübernahme durch die Gesellschafter und der stetigen Zurverfügungstellung von Liquidität. Die Verlustübernahmen der Gesellschafter decken kurz- und mittelfristig die notwendige Liquidität nicht. Um die Liquidität, insbesondere zur Tätigung notwendiger Investitionen und zur Rückzahlung der bestehenden Verbindlichkeiten über das Berichtsjahr hinaus sicherzustellen, ist die Gesellschaft auf weitere Bank- oder Gesellschafterdarlehen angewiesen. Hierzu finden Verhandlungen mit den Gesellschaftern statt, bis zu deren Abschluss die Gesellschaft zur Liquiditätssicherung auf eine bestehende Kontokorrentlinie bei der Hausbank sowie auf einen Verfügungsrahmen im Liquiditätspool des Landes zurückgreifen kann.

Die Gesellschaft unterliegt Risiken, welche durch das Alter und den aufgelaufenen Instandhaltungsstau in der Saarland- und der Congresshalle bedingt sind. Die Risiken umfassen neben baurechtlichen Fragestellungen nicht vollständig abschätzbare Instandhaltungs- und Investitionsnotwendigkeiten, sowie rückläufige Erträge aufgrund altersbedingter Attraktivitätsverluste der Mietobjekte. Nach gegenwärtigem Sachstand sind größere Investitions- und Instandhaltungsmaßnahmen notwendig, um den Betrieb der Hallen nachhaltig aufrecht zu erhalten. Vor diesem Hintergrund wurde im Oktober 2019 ein Bauantrag zur Ertüchtigung des Brandschutzes in der Congresshalle bei der UBA Saarbrücken eingereicht und im Mai 2020 eine EU-Ausschreibung zum „VgV-Verfahren Generalplanerleistungen für die brand-schutztechnische Ertüchtigung und Sanierung der Congresshalle“ veröffentlicht.

Die Buchungen und Optionen für 2020 sind infolge der Corona Pandemie massiv zurückgegangen. Der Geschäftsbetrieb ist seit dem 13. März 2020 fast vollständig eingestellt. Ein Zeitpunkt zur Wiederaufnahme des regulären Geschäftsbetriebes ist noch nicht absehbar. Daher haben sich der Betriebsrat und die Geschäftsführung der CCS GmbH im März 2020 in einer Betriebsvereinbarung u.a. darauf verständigt, bei der Bundesagentur für Arbeit Kurzarbeitergeld zu beantragen. Diese Vereinbarung zur Bewältigung der Auswirkungen der Corona-Pandemie wurde für das Jahr 2020 abgeschlossen.

Die Gesellschaft erzielt strukturelle Verluste und ist in ihrem Bestand und ihrer Entwicklung weiter von den regelmäßigen Leistungen der Gesellschafter abhängig.

City-Marketing Saarbrücken GmbH

Bahnhofstr. 31
66111 Saarbrücken
www.saarbruecken.de

Tel.: 0681/93809-21
Fax: 0681/93809-38
Email: sekretariat@city-sb.de

1. Geschäftsführung

Ralf Kirch

2. Gründung der Gesellschaft 2005

3. Stammkapital der Gesellschaft 25.000 €

4. Beteiligungsverhältnisse (seit 01.01.2018)

Landeshauptstadt Saarbrücken 100 %

5. Unternehmensgegenstand (seit 01.01.2018)

Ziel und Zweck der Gesellschaft ist die Förderung, Aufwertung und attraktive Gestaltung der Saarbrücker Innenstadt sowie die Förderung des Kongresswesens und der Tourismus' an der Saar, insbesondere im Gebiet des Stadtverbandes Saarbrücken. Dadurch soll der Wirtschaftsstandort Saarbrücken gestärkt und als Oberzentrum der Region hervorgehoben werden. Die Gesellschaft strebt eine enge Zusammenarbeit mit allen an, deren Aufgaben ebenfalls auf dieses Ziel gerichtet sind. Die Gesellschaft soll sich hierbei auf die Arbeit in den bestehenden Vereinigungen stützen und mit ihnen zusammenarbeiten, im Interesse der Zielsetzung gemeinsame Aktivitäten koordinieren und fördern. Darüber hinaus können zur Wahrnehmung ihrer Ziele eigene Maßnahmen beschlossen und durchgeführt werden.

6. Aufsichtsrat (seit 01.01.2018)

§ 6 Gesellschaftsvertrag

- (1) Die Gesellschaft hat einen Aufsichtsrat, auf den die Bestimmungen des Aktiengesetzes nur aufgrund konkreter Verweisung im Gesellschaftsvertrag Anwendung finden. Der Aufsichtsrat besteht aus neun Mitgliedern. Jedes Mitglied hat eine/n Verhinderungsvertreter/in, der/die nach dem gleichen Verfahren wie die Aufsichtsratsmitglieder bestimmt wird. Auf Grund gemeinderechtlicher Vorschriften ist eine Verhinderungsvertretung für die Hauptverwaltungsbeamten/innen einschließlich deren besondere Vertreter/innen nicht zulässig.
- (2) Dem Aufsichtsrat gehören an:
 - a) die Oberbürgermeisterin/der Oberbürgermeister der Landeshauptstadt Saarbrücken als Vorsitzende/r
 - b) 8 weitere Vertreter/innen der Landeshauptstadt Saarbrücken, die von der Gesellschafterversammlung auf Vorschlag des Stadtrates aus dessen Mitte gewählt werden.
- (3) Der Aufsichtsrat wählt für jede Amtsperiode aus seiner Mitte eine/n stellvertretende/n Vorsitzende/n

Mitglieder des Aufsichtsrates:

bis 26.05.2019

Ralf Latz, Bürgermeister, besonderer Vertreter
der Oberbürgermeisterin, Vorsitzender
Elisabeth Rammel, SPD
Mirco Bertucci, SPD
Patrick Kratz, SPD
Gabriele Herrmann, CDU
Alexander Bersin, CDU
Dr. Christel Weins, CDU
Lothar Schnitzler, Die Linke (bis 05.02.2019)
Jasmin Pies, Die Linke (ab 05.02.2019)
José Ignacio Rodriguez Maicas,
B´90/Die Grünen

Verhinderungsvertreter:

Theo Schmitt, SPD
Britta Blau, SPD
Klaus Burgemeister, SPD
Andreas Neumüller, CDU
Sascha Grimm, CDU
Stefan Brand, CDU
Patricia Schumann, Die Linke

Thomas Brass, B´90/Die Grünen

ab 26.05.2019

Ralf Latz, Bürgermeister, besonderer Vertreter
der Oberbürgermeisterin, Vorsitzender
Florian Bauer, CDU
Susanne Commerçon-Mohr, SPD
Heiner Engelhardt, B´90/Die Grünen
Wolfgang Hanauer, CDU
Patrick Kratz, SPD
Hermann Simon, FDP
Gabriele Herrmann, CDU
Mirko Wirschum, SPD

Verhinderungsvertreter:

Edith Eckert, CDU
Sascha Haas, SPD
Wolfgang Ost, B´90/Die Grünen
Dr. Georg Nienaber, CDU
Mirco Bertucci, SPD
Tobias Raab, FDP
Dr. Christel Weins, CDU
Susanne Nickolai, SPD

7. Beteiligung an anderen Gesellschaften

Keine

8. Vermögens-, Finanz- und Ertragslage

AKTIVA	2019 T€	2018 T€	Abw. absolut	Abw. in %
Immaterielles Vermögen	2	3	-1	-33
Sachanlagen	4	4	0	0
Finanzanlagen	0	0	0	0
ANLAGEVERMÖGEN	6	7	-1	-14
Vorräte	0	0	0	0
Forderungen und sonstige Vermögensgegenstände	127	157	-30	-19
Flüssige Mittel	285	309	-24	-8
UMLAUFVERMÖGEN	412	466	-54	-12
RAP	12	5	7	140
BILANZSUMME	430	478	-48	-10

PASSIVA	2019 T€	2018 T€	Abw. absolut	Abw. in %
Gezeichnetes Kapital	25	25	0	0
Rücklagen			0	0
Gewinn- / Verlustvortrag	7	16	-9	-56
Jahresüberschuss/-fehlbetrag	-22	-9	-13	144
EIGENKAPITAL	10	32	-22	-69
Sonderposten			0	0
Rückstellungen	12	21	-9	-43
Verbindlichkeiten	408	424	-16	-4
- kurzfristig	408	424	-16	-4
- langfristig			0	0
FREMDKAPITAL	420	445	-25	-6
RAP	0	1	-1	-100
BILANZSUMME	430	478	-48	-10

Gewinn- und Verlustrechnung	2019 T€	2018 T€	Abw. absolut	Abw. in %
Umsatzerlöse	262	297	-35	-12
Bestandsveränderungen			0	0
aktivierte Eigenleistungen			0	0
sonst. betr. Erträge	400	383	17	4
Gesamtleistung	662	680	-18	-3
Materialaufwand	76	98	-22	-22
Personalaufwand	325	350	-25	-7
Abschreibungen	3	2	1	50
sonstiger betr. Aufwand	281	238	43	18
sonstige Steuern	0	0	0	0
Betriebsergebnis	-23	-8	-15	-188
Beteiligungs- und Finanzergebnis		0	0	0
Neutrales Ergebnis		0	0	0
ausserordentliches Ergebnis		0	0	0
Ertragssteuern	0	1	-1	-100
Jahresergebnis	-23	-9	-14	-156

Sonstige Wirtschaftszahlen	2019	2018	Abw. absolut	Abw. in %
Mitarbeiter	6	5	1	20
davon Auszubildende/Trainees	0	0	0	0
Stand 01.04.2019: 4				
davon Auszubildende/Trainees:				
Investitionen (T€) (Anlagenzugänge) (ohne Finanzanlagen)			0	0

8. Geschäftsverlauf und weitere Entwicklung des Unternehmens

Der Geschäftsverlauf der Gesellschaft war im Berichtsjahr insbesondere im Bereich Tourismus zufriedenstellend. Die Marktansprache über das Thema „internationaler Städtetourismus“, in Verbindung mit dem grenzübergreifenden Thema „Quattropole“ (neuer zweisprachiger Du-Mont-Reiseführer) zeigten hier positive Auswirkungen.

Der mit der Landeshauptstadt Saarbrücken abgeschlossene und von der Gesellschafterversammlung am 17.12.2012 beschlossene Betrauungsakt sichert die Finanzierung der Gesellschaft vom 01.01.2013 bis 31.12.2022. Ergänzt wird die Finanzierung über einen Geschäftsbesorgungsvertrag, welcher ebenfalls bis 31.12.2021 verlängert wurde.

Die Gesellschaft kämpft derzeit mit den Auswirkungen der Corona-Pandemie; versucht gleichzeitig jedoch auch Unterstützungsleistungen für den lokalen Handel, insbesondere durch die Aktion „Weihnachtliches Saarbrücken“ zu leisten.

Saarmesse GmbH

An der Saarlandhalle 1
66113 Saarbrücken
www.saarmesse.de

Saarmesse

Tel.: 0681/905-1852
Fax: 0681/905-1263
Email: messe@saarmesse.de

1. Geschäftsführung

Marion Linder
Ralf Kirch

2. Gründung des Betriebes

1950

3. Stammkapital des Betriebes

216.295,00 €

4. Beteiligungsverhältnisse

Landeshauptstadt Saarbrücken

100 % 216.295,00 €

5. Unternehmensgegenstand

Gegenstand des Unternehmens ist die Planung, Organisation und Durchführung von Messen und Ausstellungen und anderen Eigen- oder Fremdveranstaltungen zur Förderung von Industrie, Handel und Handwerk sowie die Vermietung von Messehallen und Freigelände für Veranstaltungen.

6. Aufsichtsrat

§ 7

(2) Dem Aufsichtsrat gehören an:

- a. die Oberbürgermeisterin oder der Oberbürgermeister der Landeshauptstadt Saarbrücken als Vorsitzende bzw. Vorsitzender
- b. zehn weitere Vertreterinnen oder Vertreter der Landeshauptstadt Saarbrücken, die von der Gesellschafterversammlung auf Vorschlag des Stadtrates der Landeshauptstadt Saarbrücken gewählt werden.

Mitglieder des Aufsichtsrates:

bis 30.09.2019

Charlotte Britz, Oberbürgermeisterin, (Vorsitz)
Peter Bauer, SPD
Mirco Bertucci, SPD
Sandra Schmitt, SPD
Britta Blau, SPD
Sascha Grimm, CDU
Gabriele Herrmann, CDU
Dr. Daniel Turchi, CDU
Sascha Zehner, CDU
Claudia Stader, die Linke
José Rodriguez-Maicas, B'90/die Grünen

Verhinderungsvertreter:

Philipp Schneider, SPD
Harald Müller, SPD
Karl Brixius, SPD
Elisabeth Rammel, SPD
Uwe Conradt, CDU
Hermann Hoffmann, CDU
Anke Schwindling, CDU
Peter Strobel, CDU
Jasmin Pies, die Linke
Torsten Reif, B'90/die Grünen

ab 01.10.2019

Uwe Conradt, Oberbürgermeister (Vorsitzender)

Alexander Bersin, CDU

Micro Bertucci, SPD

Wolfgang Ost, B'90/Die Grünen

Gabriele Herrmann, CDU

Esther Lipka, SPD

Heiner Engelhardt, B'90/Die Grünen

Dr. Daniel Turchi, CDU

Mirko Wirschum, SPD

Manfred Meinerzag, Die Linke

Sascha Zehner, CDU

Florian Bauer, CDU

Bernd Weber, SPD

Margret Berwian, B'90/Die Grünen

Edith Eckert, CDU

Susanne Nickolai, SPD

Claudia Schmelzer, B'90/Die Grünen

Alexander Keßler, CDU

Britta Blau, SPD

Jasmin Pies, Die Linke

Ins Weißmann, CDU

7. Beteiligung an anderen Gesellschaften

keine

8. Vermögens-, Finanz- und Ertragslage

AKTIVA	2019 T€	2018 T€	Abw. absolut	Abw. in %
Immaterielles Vermögen	1	6	-5	-83
Sachanlagen	10	43	-33	-77
Finanzanlagen	0	0	0	0
ANLAGEVERMÖGEN	11	49	-38	-78
Vorräte	0	0	0	0
Forderungen u. sonstige Vermögensgegenstände	449	835	-386	-46
Flüssige Mittel	220	494	-274	-55
UMLAUFVERMÖGEN	669	1.329	-660	-50
RAP	3	4	-1	-25
akt. UB aus der Vermögensverr. Nicht durch EK gedeckter FB	0	0	0	0
BILANZSUMME	683	1.382	-699	-51

PASSIVA	2019 T€	2018 T€	Abw. absolut	Abw. in %
Gezeichnetes Kapital	216	216	0	0
Rücklagen	28	28	0	0
Gewinn- / Verlustvortrag	578	786	-208	-26
Jahresüberschuss/-fehlbetrag	-450	-208	-242	116
Nicht gedeckter Fehlbetrag	0	0	0	0
EIGENKAPITAL	372	822	-450	-55
Sonderposten	0	0	0	0
Rückstellungen	90	283	-193	-68
Verbindlichkeiten	221	274	-53	-19
FREMDKAPITAL	311	557	-246	-44
RAP	0	0	0	0
BILANZSUMME	683	1.379	-696	-50

Sonstige Wirtschaftszahlen	2019	2018	Abweichung absolut	Abw. in %
Mitarbeiter	3	5	2	- 29%
davon Auszubildende	0	0	0	0

9. Geschäftsverlauf und voraussichtliche Entwicklung des Unternehmens

Geschäftslage

Die Geschäftstätigkeit der Saarmesse GmbH erstreckt sich auf das Veranstalten von eigenen Messen zur Förderung von Industrie, Handel sowie Handwerk. Dabei handelt es sich derzeit ausschließlich um B2C Veranstaltungen (Publikumsmessen). Das wirtschaftliche Risiko trägt die Gesellschaft selbst.

Die Eigenveranstaltungen der Saarmesse GmbH zählen zum regionalen Messemarkt, wobei sich aus den regionalen Gegebenheiten des Standortes Saarbrücken ein grenzüberschreitender Markt bis in den grenznahen Raum nach Frankreich und Luxemburg ergibt.

Für das Geschäftsjahr 2019 weist die Saarmesse GmbH ein negatives Ergebnis in Höhe von - 450 TEUR aus (Vorjahr: -208 TEUR).

Der Gesellschaft standen im Laufe der Jahre 2019 und 2020 ausreichende liquide Mittel zur Verfügung.

Durch den Wegfall der großen Verbrauchermessen wurden auf der Erfolgsseite Umsatzrückgänge verzeichnet. Gleichzeitig konnte die Gesellschaft Kosteneinsparungen im Bereich des Personals und der sonstigen betrieblichen Aufwendungen erzielen.

Die Gesellschaft befindet sich seit 31.12.2020 in Liquidation. Die Mitarbeiter und Messeformate wurden auf die CCS übertragen. Im Hinblick auf die vorangegangenen Kooperationen der CCS und der Saarmesse GmbH, war dies die wirtschaftlichste Entscheidung für alle Beteiligten.

III

Finanzen

Sparkassenzweckverband Saarbrücken

Neumarkt 17
66117 Saarbrücken

ZV - SKS

Körperschaft
des öffentlichen Rechts
Tel. 0681/504-2115
Fax: 0681/504-2591

1. Vorstandsvorsteher/in bzw. stellvertretende/r Vorstandsvorsteher/in

im jährlichen Wechsel:

Oberbürgermeisterin Charlotte Britz	(ab 01.01.2019 – 30.04.2019)
Regionalverbandsdirektor Peter Gillo	(ab 01.05.2019 – 31.12.2019)

2. Gründung des Zweckverbandes

1983

3. Stammkapital des Zweckverbandes

kein Stammkapital

4. Mitglieder des Zweckverbandes

Die Mitglieder des Zweckverbandes sind:

- der Regionalverband Saarbrücken und die Landeshauptstadt Saarbrücken seit 1983 und
- die Mittelstadt Völklingen seit 2017

Die Verbandsmitglieder haften dem Zweckverband für seine Verbindlichkeiten entsprechend den intern vereinbarten Anteilen der Mitglieder des Sparkassenzweckverbandes Saarbrücken in folgendem Verhältnis:

Landeshauptstadt Saarbrücken	46,75 %
Regionalverband Saarbrücken	46,75 %
Mittelstadt Völklingen	6,50 %

5. Unternehmensgegenstand

Der Zweckverband ist Träger der Zweckverbandssparkasse, die aus der Zusammenführung der Kreissparkasse Saarbrücken und der Stadtsparkasse Saarbrücken entstanden ist. Die Zweckverbandssparkasse trägt den Namen „Sparkasse Saarbrücken“.

Weiterhin wurde die Sparkasse Saarbrücken mit Wirkung der Gesamtrechtsnachfolge durch Übertragung des Vermögens der Stadtsparkasse Völklingen auf die Sparkasse Saarbrücken durch Aufnahme mit der Stadtsparkasse Völklingen vereinigt.

6. Zweckverbandsversammlung

§ 4 der Satzung

Zusammensetzung der Verbandsversammlung

(1) Die Verbandsversammlung besteht aus:

- dem Regionalverbandsdirektor,
- dem Oberbürgermeister der Landeshauptstadt Saarbrücken,
- dem Oberbürgermeister der Mittelstadt Völklingen
- und 28 weiteren Mitgliedern.

(2) Die weiteren Mitglieder und Ersatzleute werden von den Vertretungskörperschaften der Verbandsmitglieder für die Dauer der Amtszeit der Vertretungskörperschaften widerruflich gem. § 114 Abs. 2 KSVG bestellt. Die Landeshauptstadt Saarbrücken und der Regionalverband Saarbrücken bestellen je 13 weitere Mitglieder, die Mittelstadt Völklingen 2 weitere Mitglieder. Von den weiteren Mitgliedern müssen 13 Bürger der Landeshauptstadt Saarbrücken, 13 Bürger der übrigen Gemeinden des Regionalverbandes Saarbrücken und zwei Bürger der Mittelstadt Völklingen sein. Weitere Mitglieder der Verbandsversammlung können nur Personen sein, die auch dem Verwaltungsrat der Sparkasse gem. § 11 SSpG angehören können, jedoch keine Sparkassenbedienstete.

(3) Nach Ablauf der Amtszeit der weiteren Mitglieder der Verbandsversammlung üben diese ihre Tätigkeit in der Verbandsversammlung bis zur Bestellung der neuen weiteren Mitglieder weiter aus. Die Neubestellung der weiteren Mitglieder hat spätestens vier Monate nach Beginn der Amtszeit der neugewählten Vertretungskörperschaften der Verbandsmitglieder zu erfolgen.

Mitglieder der Verbandsversammlung des Sparkassenzweckverbandes Saarbrücken – Stand 31.12.2019:

Verbandsvorsteher/in bzw. stellvertretende/r Verbandsvorsteher/in

im jährlichen Wechsel

Oberbürgermeisterin Charlotte Britz (ab 01.01.2019 – 30.04.2019)

Regionalverbandsdirektor Peter Gillo (ab 01.05.2019 – 31.12.2019)

Oberbürgermeisterin der Mittelstadt Völklingen Christiane Blatt

Weitere Mitglieder	Partei / Gremium	Ersatzmitglieder
Arweiler, Pascal	SPD - Regionalverband	Klein, Anja
Blau, Britta	SPD – Stadtrat Sbr.	Altmeyer, Karin
Boussonville, Manfred	SPD - Regionalverband	Dinger, Beate
Brück, Yvonne	B'90 / Die Grünen – Stadtrat Sbr.	Steinmetz, Sandra
Christmann, Volker, Dr.	CDU - Regionalverband	Schmieden, Monika
Degen, Norbert	SPD - Regionalverband	Girlinger, Dagmar
Doberstein, Nadja	B'90 / Die Grünen Regionalverband	Lion, Diana
Dörr, Michel	AfD - Regionalverband	Selzer, René
Durst, Frank	SPD – Stadtrat Sbr.	Schneider, Philipp
Gamanov, Boris	AfD – Stadtrat Sbr.	Krämer, Bernd
Herrmann, Gabriele	CDU – Stadtrat Sbr.	Bersin, Alexander
Hoffmann, Hermann	CDU – Stadtrat Sbr.	Weins, Christel, Dr.
Jost, Manfred	B'90 / Die Grünen Regionalverband	Jung, Hubert

Jugl-Koch, Kerstin	CDU - Regionalverband	Schwindling, Jörg
Kohde-Kilsch, Claudia	SPD – Stadtrat Sbr.	Nickolai, Susanne
Krämer, Volker, Dr.	CDU – Stadtrat Sbr.	Kessler, Alexander
Kuhn, Erik	SPD Stadtrat Völklingen	Roskothen, Erik
Lange, Jérôme, Dr.	B'90 / Die Grünen – Stadtrat Sbr.	Wagner, Anja
Maurer, Manfred	CDU - Regionalverband	Sokoll, Thorsten
Morsch, Dieter	CDU - Regionalverband	Hektor, Ralf
Pies, Jasmin	Die Linke – Stadtrat Sbr.	Bleines, Michael
Rabel, Stefan	CDU Stadtrat Völklingen	Vitz, Karsten
Reif, Torsten	B'90 / Die Grünen – Stadtrat Sbr.	Dillschneider, Jeanne
Schmidt, Stephan, Dr.	SPD - Regionalverband	Moog, Rosemarie
Schmidt, Volker	SPD - Regionalverband	Ziebold, Rainer
Schwarz, Reiner	SPD – Stadtrat Sbr.	Wirschum, Mirko
Schwindling, Anke	CDU – Stadtrat Sbr.	Ritz, Rainer
Trenz, Jürgen	Die Linke Regionalverband	Gilcher, Sigurd

7. Beteiligung an anderen Gesellschaften

keine Beteiligung

8. Vermögens-, Finanz- und Ertragslage

Sonstige Wirtschaftszahlen	2019	2018	Abw.	
			absolut	In %
Mitarbeiter	0	0	0	0
Haushaltsplan, Einnahme/Ausgabe festgesetzt (in T€)	32,5	32,5	0	0,00
Kassenmäßiger Abschluss gem. § 40 KommHVO	22,13	29,22	-7,09	-24,26
Soll-Einnahmen (T€)	22,13	29,22	-7,09	-24,26
Soll-Ausgaben (T€)	22,13	29,22	-7,09	-24,26
Ist-Einnahmen	22,13	29,22	-7,09	-24,26
Ist-Ausgaben	22,13	29,22	-7,09	-24,26
Haushaltsreste	0	0	0	0

Sparkasse Saarbrücken

Am Neumarkt
66117 Saarbrücken

www.spk-sb.de

SKS

Rechtsfähige Anstalt
des öffentlichen Rechts

Tel. 0681/504-0

Fax: 0681/504-2199

Email: spk-sb@t-online.de

1. Vorstand

Hans-Werner Sander, Vorstandsvorsitzender
Uwe Kuntz, stellvertr. Vorstandsvorsitzender
Uwe Johmann
Frank Saar

2. Gründung der Gesellschaft

1984 (Jahr der Fusion)

3. Stammkapital der Gesellschaft

Das haftende Eigenkapital der Sparkasse Saarbrücken gemäß § 10 KWG beläuft sich am Bilanzstichtag auf **516,0 Mio. €**

4. Beteiligungsverhältnisse

Träger der Sparkasse Saarbrücken ist zu 100 % der Sparkassenzweckverband, dem als Mitglieder die Landeshauptstadt Saarbrücken, der Regionalverband Saarbrücken und die Stadt Völklingen angehören.

5. Unternehmensgegenstand

Die Sparkasse Saarbrücken ist Mitglied des Sparkassenverbandes Saar und damit dem Deutschen Sparkassen und Giroverband e. V., Berlin, angeschlossen.

Die Sparkasse ist ein Wirtschaftsunternehmen mit der Aufgabe, vorrangig in ihrem Geschäftsgebiet die Versorgung mit geld- und kreditwirtschaftlichen Leistungen sicherzustellen. Die Sparkasse stärkt den Wettbewerb im Kreditgewerbe. Sie erbringt ihre Leistungen für die Bevölkerung, die Wirtschaft und die öffentliche Hand unter Berücksichtigung der Markterfordernisse. Die Sparkasse fördert den Sparsinn und die Vermögensbildung breiter Bevölkerungskreise und die Wirtschaftserziehung der Jugend.

6. Verwaltungsrat/Kreditausschuss

Verwaltungsrat

§ 8 Saarländisches Sparkassengesetz

Zusammensetzung des Verwaltungsrats

- (1) Der Verwaltungsrat besteht aus dem Vorsitzenden und den weiteren Mitgliedern. Die Zahl der weiteren Mitglieder wird durch die Satzung bestimmt. Sie muss durch drei teilbar sein und darf die Zahl achtzehn nicht übersteigen.
- (2) Weitere Mitglieder des Verwaltungsrates sind zu je einem Drittel
 1. sachkundige Mitglieder, die der Vertretungskörperschaft des Trägers angehören;
 2. sachkundige Mitglieder, die der Vertretungskörperschaft des Trägers nicht angehören.

3. Beschäftigte der Sparkasse.

§ 6 Saarländisches Sparkassengesetz

Zuständigkeiten der Vertretungskörperschaft des Trägers:

Die Vertretungskörperschaft des Trägers wählt die Mitglieder des Verwaltungsrats nach § 8 Abs. 2 Nr. 1 und 2.

§ 7 Satzung Sparkasse Saarbrücken

Verwaltungsrat

- (1) Der Verwaltungsrat besteht aus dem Vorsitzenden und den weiteren 18 Mitgliedern.
- (2) Weitere Mitglieder des Verwaltungsrates sind zu je einem Drittel
 1. sachkundige Mitglieder, die der Vertretungskörperschaft des Trägers angehören;
 2. sachkundige Mitglieder, die der Vertretungskörperschaft des Trägers nicht angehören;
 3. Beschäftigte der Sparkasse

Mitglieder des Verwaltungsrates: Stand: Mai 2020

Vorsitzender (bzw. stellv. Vorsitzender nach § 8 der Satzung des Sparkassenzweckverbandes) im jährlichen Wechsel:

Uwe Conradt, *Oberbürgermeister (ab 01.05.2020)*

Peter Gillo, Direktor des Regionalverbandes Saarbrücken (*bis 30.04.2020*)

Michael Adam, CDU, Regionalversammlung

Pascal Arweiler, SPD, Regionalversammlung

Dr. Gerhard Bauer, CDU, Stadtrat

Karin Bernhard

Pia – Maria Blankenburg

Manfred Boussonville, CDU, Regionalversammlung

Yvonne Brück, Grüne, Stadtrat

Frank Durst, SPD, Stadtrat

Patrick Ehre

Patrick Ginsbach, Grüne, Regionalversammlung

Hermann Hoffmann, CDU, Stadtrat

Alexander Klein

Esther Janine Lipka, SPD, Stadtrat

Norbert Moy, CDU, Regionalversammlung

Torsten Reif, Grüne, Stadtrat

Volker Schmidt SPD, Regionalversammlung

Frank Schuler

Walter Thorn

Gastmitglied:

Christiane Blatt, Oberbürgermeisterin der Stadt Völklingen

Kreditausschuss

§ 13a Sparkassengesetz

Bildung von Ausschüssen

- (1) Der Verwaltungsrat bildet aus seiner Mitte einen Kreditausschuss. Dieser besteht aus
 1. dem Verwaltungsratsvorsitzenden als Vorsitzenden; der wird im Verhinderungsfalle von seinem Stellvertreter im Verwaltungsrat vertreten;

2. bis zu sechs vom Verwaltungsrat für die Dauer seiner Amtszeit bestellten Mitgliedern des Verwaltungsrates nach § 8 Abs. 2 Nr. 1 und 2. Für jedes Mitglied wird ein Stellvertreter bestellt. § 9 Abs. 1 Sätze 2 und 3 gelten entsprechend

(2) Dem Kreditausschuss obliegt die Zustimmung zur Gewährung von Krediten, soweit ihm diese durch den Verwaltungsrat übertragen ist.

Mitglieder des Kreditausschusses:

Stand: Mai 2020

Peter Gillo, Vorsitzender ab 01.05.2019 bis 30.04.2020

Uwe Conradt, Vorsitzender ab 01.05.2020 bis 30.04.2021

Pascal Arweiler

Peter Bauer

Norbert Moy

Torsten Reif

Esther Janine Lipka

Volker Schmidt

Vertreter im Kreditausschuss:

Stand: Mai 2020

Patrick Ginsbach

Hermann Hoffmann

Michael Adam

Yvonne Brück

Frank Durst

Manfred Boussonville

7. Beteiligung an anderen Gesellschaften

	Nennwert / T€	Anteil in %
GSW – Saarländische Wohnungsbaugesellschaft mbH, SB	641,7	35,86
Gekoba – Gesellschaft für Gewerbe und Kommunalbauten mbH, Saarbrücken	253,6	31,00
ASS, Aufbaugesellschaft Saarbrücker Schloss GmbH, Saarbrücken	48,6	38,00
Saarbrücker gemeinnützige Siedlungsgesellschaft mbH	162,0	0,93
Sparkassenfördergesellschaft Saar mbH	2,2	8,60
S-Pro-Finanz	50,0	100
Saarländische Wagnisfinanzierungsgesellschaft mbH, Saarbrücken	980,7	9,95
Sparkassen Leasing-, Online-Broker und Beteiligungsgesellschaft Saar mbH, Saarbrücken	8,0	28,57
Deutsche Sparkassen Leasing AG & Co. KG, Bad Homburg v.d.H.	883,6	0,37
Saar Connect GmbH, Saarbrücken	25,0	100,00
Gesellschaft für Wirtschaftsförderung, Innovationen und Stadtmarketing mbH, Völklingen	22,0	19,13
Deutsche CrowdInvest GmbH	120,0	60,00
Sparkassen / SIKB Beteiligungsgesellschaft, Saarbrücken	265,1	10,60
S-Partner Kapital AG, München	191,0	4,62
Erwerbsgesellschaft der S-Finanzgruppe mbH & Co. KG	19.926,4	0,52
S-BargeldService GmbH	98,0	49,00
Stadtentwicklungsgesellschaft Völklingen mbH	200,0	8,00
SDGS GmbH	30,0	33,33
VBG Versicherungsbeteiligungs GmbH & Co KG	6.087,6	0,61
VBG Versicherungsbeteiligungsverwaltungs GmbH	0,3	0,61
S-CountryDesk GmbH	1,1	2,50

8. Vermögens-, Finanz- und Ertragslage

Wirtschaftszahlen	2019	2018	Abw. absolut	Abw. in %
Mitarbeiter	1.168	1.207	-39	-3,2
- davon Auszubildende	64	69	-5	-7,2
Bilanzsumme (T€)	7.971	7.472	500	6,7
Jahresüberschuss	8.050	8.020	30	0,4
Leistungszahlen in Mio. €				
Verbindlichkeiten gegenüber Kunden				
- Spareinlagen	1.920,5	2.090,0	-169,5	-8,1
- Unverbriefte Verbindlichkeiten	3.293,1	2.728,5	564,6	20,7
- Verbriefte Verbindlichkeiten	0,0	0,0	0,0	0,0
Forderungen an Kunden insgesamt:	5.303,2	5.169,0	134,2	2,6
- davon durch Grundpfandrechte gesichert	1.831,2	1.774,7	56,5	3,2
- davon Kommunalkredite	1.282,4	1.318,4	-36,0	-2,7
Verbindlichkeiten gegenüber Kreditinstituten	2.178,8	2.077,6	101,2	4,9
Forderungen an Kreditinstitute	103,6	83,2	20,4	24,5
Wertpapiervermögen	2.078,3	1.965,8	112,5	5,7

9. Geschäftsverlauf und voraussichtliche Entwicklung des Unternehmens

Das Geschäftsvolumen der Sparkasse erhöhte sich im Geschäftsjahr 2019 um 619,3 Mio. € auf 8.330,5 Mio. €, die Bilanzsumme um 499,7 Mio. € auf 7.971,2 Mio. €.

Die Kundeneinlagen haben sich im abgelaufenen Geschäftsjahr um 8,2 Prozent auf 5.213,6 Mio. € erhöht. Die Spareinlagen verringerten sich um 169,5 Mio. € auf 1.920,5 Mio. €. Die unverbrieften Einlagen erhöhten sich um 564,6 Mio. €. Die Verbindlichkeiten gegenüber Kreditinstituten stiegen um 4,9 Prozent = 101,2 Mio. € auf 2.178,8 Mio. €.

Die Forderungen an Kunden erhöhte sich um 2,6 Prozent = 134,2 Mio. € auf 5.303,2 Mio. €. Die Realkredite erhöhten sich um 56,5 Mio. € auf 1.831,2 Mio. €, die Kommunalkredite verringerten sich um 36,0 Mio. € auf 1.282,4 Mio. €.

Das Wertpapiervermögen hat sich in 2019 um 112,5 Mio. € auf 2.078,3 Mio. € erhöht. Die Forderungen an Kreditinstitute erhöhten sich ebenfalls um 20,4 Mio. € auf 103,6 Mio. €.

Nach Abzug der gewinnabhängigen Steuern verbleibt ein Jahresüberschuss in Höhe von 8,0 Mio. € (8,0 Mio. € im Vorjahr), der in voller Höhe der Sicherheitsrücklage zugeführt wurde, die sich danach auf 328,7 Mio. € belaufen wird.

Die Zahlungsfähigkeit der Sparkasse war im Geschäftsjahr aufgrund der durchgeführten Liquiditätsplanung jederzeit gegeben. Auch im laufenden Geschäftsjahr ist nicht mit einer Beeinträchtigung zu rechnen.

S-Pro-Finanz Immobilien-, Beratungs- und Versicherungs- GmbH der Sparkasse Saarbrücken

Eisenbahnstraße 66
66117 Saarbrücken

www.s-pro-finanz.de

Tel.: 0681/ 92627-0
Fax: 0681/ 92627-17
Email: info@s-pro-finanz.de

1. Geschäftsführung

Alfred Junk

2. Gründung der Gesellschaft 1993

3. Stammkapital der Gesellschaft 50.000 €

4. Beteiligungsverhältnisse

Sparkasse Saarbrücken 100 % 50.000 €

5. Unternehmensgegenstand

- a) die Vermittlung des Abschlusses und der Nachweis der Gelegenheit zum Abschluss von Verträgen über Grundstücke, grundstücksgleiche Rechte, Wohnräume und gewerbliche Räume,
- b) die Vermittlung des Abschlusses und der Nachweis der Gelegenheit zum Abschluss von Verträgen über die energetische Sanierung von Immobilien als Komplettpaket nach Maßgabe des genehmigten Gesellschaftsvertrages der Sparhaus Partner GmbH,
- c) der Erwerb, die Veräußerung, die Aufbereitung und die Erschließung von gewerblich oder industriell nutzbaren Flächen, deren Vermarktung sowie die Vornahme von allen anderen Tätigkeiten, die für diesen Zweck sinnvoll und notwendig sind,
- d) die Vermittlung des Abschlusses und der Nachweis der Gelegenheit zum Abschluss von Verträgen über Produkte und Dienstleistungen der Sparkasse Saarbrücken sowie über Versicherungen, Bausparverträge und Wertpapiere, vorzugsweise solcher der Verbandspartner,
- e) die betriebswirtschaftliche Beratung unter besonderer Berücksichtigung der Sparkassenprodukte und -dienstleistungen, insbesondere im Bereich der Projektentwicklung und -beratung bei Immobilien sowie der Vermögens- und Anlagenberatung sowie alle sonstigen damit im Zusammenhang stehenden Geschäfte.

6. Aufsichtsrat

§ 8 Gesellschaftsvertrag:

(1) Der Aufsichtsrat besteht aus mindestens 6 Mitgliedern:

- dem Vorsitzenden des Verwaltungsrates der Sparkasse Saarbrücken
- dem stellvertretenden Vorsitzenden des Verwaltungsrates der Sparkasse Saarbrücken
- mindestens einem Vertreter der Gesellschafterin
- mindestens drei weiteren Mitgliedern des Verwaltungsrates der Sparkasse Saarbrücken

Mit Ausnahme des Vorsitzenden des Verwaltungsrates der Sparkasse und

des Stellvertretenden Vorsitzenden des Verwaltungsrates werden die weiteren Mitglieder des Aufsichtsrates von der Gesellschafterversammlung einvernehmlich mit dem Verwaltungsrat der Sparkasse Saarbrücken bestellt.

(2) Der Vorsitzende des Verwaltungsrates der Sparkasse Saarbrücken ist gleichzeitig Vorsitzender des Aufsichtsrates. Der stellvertretende Vorsitzende des Verwaltungsrates der Sparkasse ist gleichzeitig auch stellvertretender Vorsitzender des Aufsichtsrates.

Mitglieder des Aufsichtsrates:

Charlotte Britz Oberbürgermeisterin – Vorsitzende von 01.05.2018 bis 30.04.2019
Peter Gillo Direktor d. Regionalverbandes – Vorsitzender vom 01.05.2019 bis 30.04.2020
Uwe Conradt Oberbürgermeister – stv. Vorsitzender vom 01.10.2019-30.04.2020
Dr. Gerhard Bauer
Peter Bauer bis 25.10.2019
Pascal Anweiler seit 25.10.2019
Roland Bentz bis 24.05.2019
Karin Bernhard seit 24.05.2019
Uwe Kuntz
Esther Janine Rippel seit 25.10.2019
Frank Schuler
Karlheinz Wiesen bis 25.10.2019
Hans-Werner Sander (ständiger Gast)

7. Beteiligung an anderen Gesellschaften (unmittelbar)

Gesellschaft	Stamm-Grundkapital	Anteil in %
Sparhaus Partner GmbH	100.000 €	26
Immobilienverwaltungsgesellschaft Saar mbH (IVS GmbH)	50.000 €	28,25

8. Vermögens-, Finanz- und Ertragslage

Sonstige Wirtschaftszahlen	2019	2018	Abw. absolut	Abw. in %
Mitarbeiter	24	21	3	14
davon Auszubildende/Trainees			0	0
Stand 30.06.2018:	24	21		
davon Auszubildende/Trainees				
Bilanzsumme (T€)	3.151	2.787	364	13
Umsatzerlöse (T€)	4.215	3.706		
Bilanzgewinn (T€)	2.451	2.153		

AKTIVA	2019 T€	2018 T€	Abw. absolut	Abw. in %
Immaterielles Vermögen	56.498,00	1.121,00	55.377	4.940
Sachanlagen	111.420,00	119.532,00	-8.112	-7
Finanzanlagen	54.463,58	54.463,58	0	0
ANLAGEVERMÖGEN	222.381,58	175.116,58	47.265	27
Vorräte			0	0
Forderungen und sonstige Vermögensgegenstände	450.586,37	234.352,34	216.234	92
Flüssige Mittel	2.478.098,70	2.375.867,28	102.231	4
UMLAUFVERMÖGEN	2.928.685,07	2.610.219,62	318.465	12
RAP	0,00	1.400,00	-1.400	-100
BILANZSUMME	3.151.066,65	2.786.736,20	364.330	13

PASSIVA	2019 T€	2018 T€	Abw. absolut	Abw. in %
Gezeichnetes Kapital	50.000,00	50.000,00	0	0
Rücklagen			0	0
Gewinn- / Verlustvortrag			0	0
Jahresüberschuss/-fehlbetrag		0,00	0	0
EIGENKAPITAL	50.000	50.000	0	0
Sonderposten			0	0
Rückstellungen	513.614,81	479.653,31	33.962	7
Verbindlichkeiten	2.587.451,84	2.257.082,89	330.369	15
- kurzfristig			0	0
- langfristig			0	0
FREMDKAPITAL	3.101.066,65	2.736.736,20	364.330	13
RAP			0	0
BILANZSUMME	3.151.066,65	2.786.736,20	364.330	13

IV

Wohn- und Baubereich

Saarbrücker Immobilien- verwaltungs- und Baubetreuungsgesellschaft mbH

SIB

St. Johanner Straße 110
66115 Saarbrücken

www.sib-saarbruecken.de

Tel.: 0681/3016-0

Fax: 0681/3016-100

Email: immo.home.@ig-sb.de

1. Geschäftsführung

Dipl.-Kffr. Hildegard Wald
Dipl.-Geogr. Heinz-Peter Klein

2. Gründung der Gesellschaft 1990

3. Stammkapital der Gesellschaft 8.800.500 €

4. Beteiligungsverhältnisse

Landeshauptstadt Saarbrücken	100 %	8.800.500 €
------------------------------	-------	-------------

5. Unternehmensgegenstand

Gegenstand des Unternehmens ist die Errichtung, Betreuung, Bewirtschaftung und Verwaltung von Bauten im Rahmen gemeindlicher Daseinsvorsorge in allen Rechts- und Nutzungsformen, darunter Eigenheime und Eigentumswohnungen. Die Gesellschaft kann außerdem alle im Bereich der Wohnungswirtschaft, des Städtebaus und der Infrastruktur anfallenden Aufgaben übernehmen, Grundstücke erwerben, belasten und veräußern sowie Erbbaurechte ausgeben. Sie kann Gemeinschaftsanlagen und Folgeeinrichtungen, Läden und Gewerbebauten und kulturelle Einrichtungen und Dienstleistungen bereitstellen.

Gegenstand des Unternehmens ist auch die umfassende Besorgung der Geschäfte Dritter, die ganz oder teilweise in dem vorstehend bezeichneten Geschäftsbereich tätig sind. Die Gesellschaft darf auch sonstige Geschäfte betreiben, sofern diese dem Gesellschaftszweck mittelbar oder unmittelbar dienlich sind. Die Gesellschaft kann sich an Unternehmen, die ihren Zwecken dienen oder förderlich sind, in jeder gesetzlich zulässigen Form beteiligen oder solche Unternehmen erwerben oder errichten. Sie darf auch Zweigniederlassungen errichten.

Im Rahmen des Geschäftsbesorgungsvertrages mit der SGS vom 18.12.1990 ist die SIB in die zwischen der SGS und der Stadt Saarbrücken bestehenden Geschäftsbesorgungsverträge bezüglich der Verwaltung der städtischen Wohnungen und der Anmietung von Wohnraum für Asylsuchende und Aus- und Übersiedler mit allen Rechten und Pflichten eingetreten.

Mit Beginn des Jahres 1991 übernahm die Gesellschaft im Rahmen eines Personalüberleitungsvertrages das gesamte aktiv tätige Personal der SGS. Mit der SGS wurde ab diesem Zeitpunkt ein Geschäftsbesorgungsvertrag zur umfassenden Durchführung ihrer Geschäfte abgeschlossen, ebenso trat die Gesellschaft in die mit der Stadt Saarbrücken

über die Verwaltung der städtischen sowie der angemieteten Wohnungen abgeschlossenen Verträge ein.

Die Leistungen umfassen insbesondere die Gestellung von Personal, Räumlichkeiten und Betriebs- und Geschäftsausstattung zur Verwaltung der Wohnbestände, Instandhaltungsleistungen, Bauleistungen, Baubetreuungsleistungen sowie die kaufmännische Rechnungslegung. Die der Gesellschaft entstehenden Kosten werden den Vertragspartnern in Rechnung gestellt.

6. Aufsichtsrat

§ 12 (1) - (4) Gesellschaftsvertrag

(1) Der Aufsichtsrat besteht aus mindestens vierzehn Mitgliedern.

(2) Dem Aufsichtsrat gehören an:

- a) der Oberbürgermeister/die Oberbürgermeisterin der Landeshauptstadt Saarbrücken als Vorsitzende/r,
- b) zehn von der Gesellschafterversammlung auf Vorschlag des Stadtrates der Landeshauptstadt Saarbrücken zu wählende Mitglieder, darunter muss sich ein Beigeordneter/eine Beigeordnete der Landeshauptstadt Saarbrücken befinden,
- c) drei ArbeitnehmervertreterInnen.

(3) Die Mitglieder gemäß Abs. 2 lit. b) werden von der Gesellschafterversammlung gewählt. Die ArbeitnehmervertreterInnen gemäß Abs. 2 lit. c) werden von den ArbeitnehmerInnen der Gesellschaft in Urwahl nach den einschlägigen Bestimmungen des Betriebsverfassungsgesetzes gewählt; die Wahl der ArbeitnehmervertreterInnen bedarf der Zustimmung der Gesellschafterversammlung.

(4) Die Amtszeit der Mitglieder nach Abs. 2 lit. b) und c) endet mit der Gesellschafterversammlung, die nach der Neukonstituierung des Stadtrates der Landeshauptstadt Saarbrücken stattfindet. Wiederwahl ist zulässig.

Mitglieder des Aufsichtsrates:

Charlotte Britz, Oberbürgermeisterin, Vorsitzende (bis 30.09.2019)

Uwe Conrad, Oberbürgermeister, Vorsitzender (seit 01.10.2019)

Rainer Ritz, CDU, stv. Vorsitzender

Jasmin Heyer, Arbeitnehmervertreterin, stv. Vorsitzende

Mirco Bertucci, SPD

Margret Berwian, B´90/Die Grünen (seit 30.10.2019)

Thomas Brass, B´90/Die Grünen (seit 30.10.2019)

Karl Brixius, SPD (bis 29.10.2019)

Edith Eckert, CDU (seit 30.10.2019)

Sascha Grimm, CDU (bis 29.10.2019)

Sascha Haas, SPD (seit 30.10.2019)

Thomas Kruse, SPD (bis 29.10.2019)

Bg. Prof. Heiko Lukas

Winfried Jung, Die Linke (bis 29.10.2019)

Andreas Neumüller, CDU (seit 30.10.2019)

Regina Schäfer-Maier, SPD (seit 30.10.2019)

Bernd Schmidt, Arbeitnehmervertreter (bis 29.10.2019)

Theo Schmitt, SPD (bis 29.10.2019)

Patricia Schumann, Die Linke (seit 30.10.2019)

Martin Schwindling, Arbeitnehmervertreter (seit 30.10.2019)
 Anja Stiefel, Arbeitnehmervertreterin
 Claudia Willger, B'90/Die Grünen (bis 29.10.2019)

7. Beteiligung an anderen Gesellschaften

	Anteil in %	Anteil
SGS	50,44 %	8.796.265 €
VIB	100 %	51.129 €
KBS	89,98 %	779.848 €

8. Vermögens-, Finanz- und Ertragslage

AKTIVA	2019 T€	2018 T€	Abw. absolut	Abw. in %
Immaterielles Vermögen	12	25	-13	-52
Sachanlagen	25.858	24.814	1.044	4
Finanzanlagen	20.817	20.518	299	1
ANLAGEVERMÖGEN	46.687	45.357	1.330	3
Vorräte	303	168	135	80
Forderungen u. sonstige Vermögensgegenstände	1.364	1.734	-370	-21
Flüssige Mittel	865	439	426	97
UMLAUFVERMÖGEN	2.532	2.341	191	8
RAP	19	19	0	0
BILANZSUMME	49.238	47.717	1.521	3

PASSIVA	2019 T€	2018 T€	Abw. absolut	Abw. in %
Gezeichnetes Kapital	8.801	8.801	0	0
Rücklagen	5.597	5.294	303	6
Verlustvortrag	-984	-501	-483	96
Jahresüberschuss/-fehlbetrag	403	-483	886	-183
EIGENKAPITAL	13.817	13.111	706	5
Sonderposten	0	0	0	0
Rückstellungen	6.307	6.764	-457	-7
Verbindlichkeiten	29.042	27.775	1.267	5
- kurzfristig	597	549	48	9
- langfristig	28.445	27.226	1.219	4
FREMDKAPITAL	35.349	34.539	810	2
RAP	72	67	5	7
BILANZSUMME	49.238	47.717	1.521	3

Gewinn- und Verlustrechnung	2019 T€	2018 T€	Abw. absolut	Abw. in %
Umsatzerlöse	13.437	13.095	342	3
Bestandsveränderungen	190	-176	366	-208
aktivierte Eigenleistungen	161	86	75	87
sonst. betr. Erträge	9	73	-64	-88
Gesamtleistung	13.797	13.078	719	5
Materialaufwand	1.586	1.511	75	5
Personalaufwand	8.583	8.687	-104	-1
Abschreibungen	844	806	38	5
sonstiger betr. Aufwand	1.642	1.743	-101	-6
Zinsaufwendungen	831	888	-57	-6
Sonstige Steuern	18	18	0	0
Betriebsergebnis	293	-575	868	-151
Finanzergebnis	115	120	-5	-4
Neutrales Ergebnis	-5	-32	27	-84
Außerordentliche Aufwendungen	0	0	0	0
Ertragsteuern	0	4	-4	-100
Jahresergebnis	403	-483	886	-183

Sonstige Wirtschaftszahlen	2019	2018	Abw. absolut	Abw. in %
Mitarbeiter	144	151	-7	-5
davon Auszubildende	4	5	-1	-20
Stand 31.12.2019:	144	150		
davon Auszubildende:	4	5		
Investitionen in T€	2.179	2.649	-470	-18
Leistungszahlen: Stand 31.12.				
Von der SIB verw. Wohnungen				
SGS	6.799	6.797	2	0
LHS	80	84	-4	-5
Sonstige	509	508	1	0
Zusammen	7.388	7.389	-1	0
	Mio. €	Mio. €	Mio. €	
Von der SIB für die SGS abgewickelte Gesamtmietumsätze	38,7	38,3	0,4	1
Von der SIB für die SGS abgewickelter betreutes Bauvolumen	6,1	7,7	-1,6	-21

9. Geschäftsverlauf und voraussichtliche Entwicklung des Unternehmens

Die Gesellschaft war im Geschäftsjahr 2019 entsprechend den abgeschlossenen Geschäftsbesorgungsverträgen sowie in der An- und Weitervermietung von Wohnungen und in der Wohnungseigentums- und Hausverwaltung tätig. Des Weiteren bewirtschaftete sie ihre eigenen Gewerbeimmobilien Haus Berlin, Betzenstraße 6 sowie das Bürogebäude St. Johanner Straße 110.

Für das Beteiligungsunternehmen **SGS** besorgte die Gesellschaft die Geschäfte umfassend. Neben der Miethausverwaltung und Bewirtschaftung mit einem Gesamtmietumsatz inklusive der abgerechneten Umlagen in Höhe von 38,7 Mio. € wurde ein Investitionsprogramm von rund 6,1 Mio. € betreut.

Das Bauvolumen betrifft ausschließlich im eigenen Wohnungsbestand durchgeführte Generalsanierungs- und Modernisierungsmaßnahmen.

Das Instandhaltungsvolumen belief sich auf 5,3 Mio. €

Die SGS erzielte in 2019 einen Jahresüberschuss in Höhe von 1.351 T€, der auf neue Rechnung vorgetragen wird.

Für die **Landeshauptstadt Saarbrücken** verwaltete und bewirtschaftete die Gesellschaft per 31.12.2019 80 Wohn- und 9 Gewerbeeinheiten. Für ihre Tätigkeit erhielt die SIB in 2019 ein Geschäftsbesorgungsentgelt von T€ 89.

Mit Vertrag vom 01.03.2002 hat der Eigenbetrieb Gebäudemanagement der Landeshauptstadt Saarbrücken die SIB mit dem Verkauf eines wesentlichen Teils der o.g. Wohnungen beauftragt. Im abgelaufenen Jahr wurde das Objekt Katharinenstraße 13 mit 4 Wohneinheiten veräußert.

Die Geschäftsbesorgungstätigkeit für die **KBS** umfasste in 2019 die Netzeinbindung und Zurverfügungstellung der Telefonanlage zu einem Jahresentgelt von 5 T€ zuzüglich Umsatzsteuer.

Die Gesellschaft verwaltete zum 31.12.2019 **29 Eigentümergeinschaften** nach dem Wohnungseigentumsgesetz mit 509 Wohn- und Gewerbeeinheiten. Daneben werden 170 Wohn- und sonstige Einheiten verwaltet (Mietverwaltung). Die Erlöse aus der Verwaltungstätigkeit werden mit T€ 161 (Vorjahr: T€ 195) ausgewiesen.

Die Gesellschaft hat in Abstimmung mit der Landeshauptstadt Saarbrücken ein Risikomanagementsystem eingeführt, in welchem halbjährlich detailliert über die Risikosituation an das Aufsichtsgremium berichtet wird.

Nach Auswertung der Risikosituation liegen die betragsmäßig größten Risiken für die Gesellschaft im rechtlichen Bereich.

Für üblicherweise über Versicherungen abzudeckende Risiken hat die Gesellschaft durch ausreichenden Versicherungsschutz Vorsorge getroffen.

Das Objekt **Haus Berlin** ist voll vermietet bzw. verpachtet. Mit dem ehemaligen Hotelpächter sind vor dem Landgericht Saarbrücken gerichtliche Verfahren anhängig. Für eventuelle Risiken hat die Gesellschaft Vorsorge durch Rückstellungsbildung und Forderungsabwertungen getroffen.

Seit Anfang 2020 hat sich das Coronavirus (COVID-19) weltweit ausgebreitet. Auch in Deutschland hat die Pandemie seit März 2020 zu deutlichen Einschnitten sowohl im sozialen als auch im Wirtschaftsleben geführt. Von einer Entrübung der gesamtwirtschaftlichen Lage ist daher auszugehen. Die Geschwindigkeit der Entwicklung macht es schwierig, die Auswirkung zuverlässig einzuschätzen; es ist jedoch mit Risiken für den zukünftigen Geschäftsverlauf der Gesellschaft zu rechnen. Zu nennen sind Risiken aus der Verzögerung bei der Durchführung von Instandhaltungs-, Modernisierungs- und Baumaßnahmen verbunden mit dem Risiko von Kostensteigerungen sowie aus der Verzögerung von geplanten Einnahmen

und hier insbesondere den Hotelbetrieb betreffend.

Darüberhinausgehende wesentliche Risiken, die nennenswerte Auswirkungen auf die Vermögens-, Finanz- und Ertragslage haben, sind aus heutiger Sicht nicht erkennbar.

Im Rahmen der **Geschäftsbesorgungstätigkeit** ist die Gesellschaft insbesondere abhängig von der geschäftlichen Entwicklung der Saarbrücker gemeinnützige Siedlungsgesellschaft mbH. Um Fehlentwicklungen frühzeitig Rechnung zu tragen, wird das Ergebnis der Gesellschaft und der einzelnen Geschäftsbereiche von der Geschäftsleitung zeitnah überwacht.

Ausgehend von der im Dezember 2019 verabschiedeten Wirtschaftsplanung werden bei der SGS bis zum Jahr 2023 steigende Jahresüberschüsse und daraus resultierend auskömmliche cash flows erwirtschaftet, die es der Gesellschaft ermöglichen, die notwendigen Instandhaltungs- und Modernisierungsmaßnahmen im Bestand durchzuführen.

Insofern bestehen die Chancen der Gesellschaft darin, in den kommenden Jahren durch die im Rahmen der Wirtschaftsplanung festgelegten Modernisierungsmaßnahmen und innerhalb der dort festgelegten Budgets die nachhaltige Marktfähigkeit des gesamten Wohnungsbestandes zu stärken.

Saarbrücker gemeinnützige Siedlungsgesellschaft mbH

SGS

St. Johanner Straße 110
66115 Saarbrücken

www.mehr-als-gewohnt.de

Tel. 0681/3016-0
Fax: 0681/3016-100
Email: immo.home@ig-sb.de

1. Geschäftsführung

Dipl.- Kffr. Hildegard Wald
Dipl.- Geogr. Heinz-Peter Klein

2. Gründung der Gesellschaft 1919

3. Stammkapital der Gesellschaft 17.439 T€

4. Beteiligungsverhältnisse

Landeshauptstadt Saarbrücken	48,63%	8.481 T€
Saarbrücker Immobilienverwaltungs- und Bau- betreuungsgesellschaft mbH	50,44%	8.796 T€
Sparkasse Saarbrücken	0,93%	162 T€

5. Unternehmensgegenstand

Gegenstand des Unternehmens:

(1)Zweck der Gesellschaft ist vorrangig eine sichere und sozial verantwortbare Wohnungsversorgung der breiten Schichten der Bevölkerung (gemeinnütziger Zweck). Dabei soll die Preisbildung für die Überlassung von Mietwohnungen und die Veräußerung von Wohnungsbauten angemessen sein, das heißt, eine Kostendeckung einschließlich angemessener Verzinsung des Eigenkapitals sowie die Bildung ausreichender Rücklagen unter Berücksichtigung einer Gesamtrentabilität des Unternehmens ermöglichen.

(2)Die Gesellschaft errichtet, bewirtschaftet und verwaltet Bauten in allen Rechts- und Nutzungsformen. Sie kann außerdem Grundstücke erwerben, belasten und veräußern sowie Erbbaurechte ausgeben. Sie kann Gemeinschaftsanlagen und Folgeeinrichtungen bereitstellen.

(3)Die Gesellschaft kann sich an Unternehmen, die ihren Zwecken dienen oder förderlich sind, in jeder gesetzlich zulässigen Form beteiligen oder solche Unternehmen erwerben oder errichten. Sie darf auch Zweigniederlassungen errichten.

6. Aufsichtsrat

§ 8 (1) Gesellschaftsvertrag:

- (1) Der Aufsichtsrat besteht aus achtzehn Mitgliedern.
- (2) Dem Aufsichtsrat gehören an
 - 1) Der/die Oberbürgermeister(in) der Landeshauptstadt Saarbrücken als Vorsitzende/r,
 - 2) vierzehn weitere Mitglieder, davon
 - a) ein/e Vertreter(in) der Sparkasse Saarbrücken,
 - b) dreizehn auf Vorschlag des Stadtrates der Landeshauptstadt Saarbrücken von der Gesellschafterversammlung zu wählende Mitglieder, unter welchen sich der/die Baudezernent(in) der Landeshauptstadt Saarbrücken befinden muss.
 - 3) drei Arbeitnehmervertreter(innen) aus dem Aufsichtsrat der Saarbrücker Immobilienverwaltungs- und Baubetreuungsgesellschaft mbH (SIB), Saarbrücken.
- (3) Die Mitglieder gem. Abs. 2 Nr. 2 und 3 werden von der Gesellschafterversammlung gewählt.

Mitglieder des Aufsichtsrates:

Uwe Conradt Oberbürgermeister, Vorsitzender (seit 18.11.2019)
Charlotte Britz, Oberbürgermeisterin, Vorsitzende (bis 17.11.2019)
Thomas Brass, B`90/Die Grünen, stv. Vorsitzender (seit 18.11.2019)
Willi Edelbluth, Die Linke, stv. Vorsitzender (seit 18.11.2019)
Britta Blau, SPD, stv. Vorsitzende (bis 17.11.2019)
Anja Stiefel, Arbeitnehmervertreterin, stv. Vorsitzende (bis 17.11.2019)
Mirco Bertucci, SPD
Stefan Brand, CDU (bis 17.11.2019)
Edith Eckert, CDU
Jasmin Heyer, Arbeitnehmervertreterin
Uwe Johmann
Winfried Jung, Die Linke (bis 17.11.2019)
Claudia Kohde-Kilsch, SDP (bis 17.11.2019)
Thomas Kruse, SPD (bis 17.11.2019)
Bg. Prof. Heiko Lukas
Andreas Neumüller, CDU (seit 18.11.2019)
Rainer Ritz, CDU
Regina Schäfer-Maier, SPD (seit 18.11.2019)
Sandra Schmitt, SPD (bis 17.11.2019)
Theo Schmitt, SPD
Martin Schwindling, Arbeitnehmervertreter (seit 30.10.2019)
Sandra Steinmetz, B`90/Die Grünen (seit 18.11.2019)
Dr. Daniel Turchi, CDU (seit 18.11.2019)
Anja Wagner, B`90/Die Grünen (seit 18.11.2019)

7. Beteiligung an anderen Gesellschaften (unmittelbar)

Keine

8. Vermögens-, Finanz- und Ertragslage

AKTIVA	2019 T€	2018 T€	Abw. absolut	Abw. in %
Immaterielles Vermögen	0	0	0	0
Sachanlagen	190.745	191.731	-986	-1
Finanzanlagen	6	6	0	0
ANLAGEVERMÖGEN	190.751	191.737	-986	-1
Vorräte	822	745	77	10
Forderungen und sonstige Vermögensgegenstände	14.085	14.371	-286	-2
Flüssige Mittel	5.007	6.398	-1.391	-22
UMLAUFVERMÖGEN	19.914	21.514	-1.600	-7
RAP	12	19	-7	-37
BILANZSUMME	210.677	213.270	-2.593	-1

PASSIVA	2019 T€	2018 T€	Abw. absolut	Abw. in %
Gezeichnetes Kapital	17.439	17.439	0	0
Rücklagen	8.153	7.553	600	8
Gewinn- / Verlustvortrag	3.395	2.778	617	22
Jahresüberschuss/-fehlbetrag	1.351	617	734	119
EIGENKAPITAL	30.338	28.387	1.951	7
Sonderposten	0	0	0	0
Rückstellungen	1.106	1.257	-151	-12
Verbindlichkeiten	179.205	183.596	-4.391	-2
- kurzfristig	4.554	6.889	-2.335	-34
- langfristig	175.319	177.476	-2.157	-1
FREMDKAPITAL	180.311	184.853	-4.542	-2
RAP	28	30	-2	-7
BILANZSUMME	210.677	213.270	-2.593	-1

Gewinn- und Verlustrechnung	2019 T€	2018 T€	Abw. absolut	Abw. in %
Umsatzerlöse	38.755	38.309	446	1
Bestandsveränderungen	1.022	-845	1.867	-221
aktivierte Eigenleistungen	378	350	28	7
sonst. betr. Erträge	3	4	-1	-25
Gesamtleistung	40.158	37.818	2.340	6
Materialaufwand	26.701	25.397	1.304	5
Personalaufwand	0	0	0	0
Abschreibungen	7.076	6.755	321	5
Darlehenszinsen	4.418	4.681	-263	-6
sonstiger betr. Aufwand	309	211	98	46
sonstige Steuern	12	11	1	9
Betriebsergebnis	1.642	763	879	-115
Finanzergebnis	287	272	15	6
Neutrales Ergebnis	-578	-418	-160	38
Jahresergebnis	1.351	617	734	-119

Sonstige Wirtschaftszahlen	2019	2018	Abw. absolut	Abw. in %
Mitarbeiter	0	0	0	0
davon Auszubildende/Trainees	0	0	0	0
Stand 31.01.2020:				
davon Auszubildende/Trainees				
Investitionen (T€) (Anlagenzugänge) (ohne Finanzanlagen)	5.768	7.783	-2.015	-26

9. Geschäftsverlauf und weitere Entwicklung des Unternehmens

Im abgelaufenen Geschäftsjahr hat die Gesellschaft im Rahmen der umfassenden Modernisierung von Wohnungen, Gebäuden und des Wohnumfeldes ein Bauvolumen von rund 5,9 Mio. € (Vorjahr: 7,7 Mio. €) abgewickelt.

Zum 31. Dezember 2019 bewirtschaftete die Gesellschaft

- 6.799 Wohnungen
- 58 gewerbliche Einheiten, Sondernutzungsrechte, Funktionsgebäude sowie
- 1.796 Garagen und Pkw-Abstellplätze.

Der Wohnungsbestand hat sich gegenüber dem Vorjahresstichtag durch Ankauf von Wohneinheiten um zwei Einheiten erhöht. Abgänge waren nicht zu verzeichnen.

Innerhalb des Wohnungsbestandes sind 579 Wohneinheiten öffentlich gefördert. Die durchschnittliche Kaltmiete einschließlich Sonderobjekte im Bestand hat sich zum Dezember des Jahres auf 5,45 Euro/qm Wohnfläche erhöht nach 5,29 Euro/qm im Vorjahr. Die Erhöhung resultiert aus Mietanpassungen im Rahmen von Mieterwechseln bzw. aus Mieterhöhungen nach erfolgter Modernisierung. Die Erlöschmälerungen (Kaltmiete) für den Immobilienbestand beliefen sich auf 2.359 T€ nach 2.298 T€ im Geschäftsjahr 2018.

Zum Jahresende 2019 standen 583 Wohnungen leer, zum Vorjahresstichtag betrug der Leerstand noch 544 Wohnungen. Bezogen auf den Gesamtbestand ergab sich somit zum Ende des Geschäftsjahres eine Leerstandsquote von 8,6% (2018: 8,0%).

Bei den zum jetzigen Stichtag vorhandenen Leerständen handelt es sich größtenteils um Wohnungen, die von der Gesellschaft wegen geplanter Modernisierungsmaßnahmen entmietet wurden bzw. zustandsbedingt nicht vermietbar sind. Unter Herausrechnung dieser Einheiten ergibt sich ein marktfähiger Leerstand von lediglich 133 Wohnungen (1,66 %).

Die ausstehenden Forderungen aus beendeten Mietverhältnissen wurden zu 97% wertberichtigt, während bei bestehenden Mietverhältnissen eine Quote von 40% zu Grunde gelegt wurde. Insgesamt ergab sich für 2019 unter Hinzurechnung der aufgrund von Uneinbringlichkeit ausgebuchten Forderungsbeträge ein Abwertungsaufwand im Bereich der Mietforderungen in einer Gesamthöhe von 288 T€ (Vorjahr: 387 T€).

Der Wohnungsbestand der Gesellschaft wird planmäßig instandgesetzt. Im abgelaufenen Geschäftsjahr wandte die Gesellschaft 5.296 T€ (Vorjahr: 6.371 T€) für die Instandhaltung ihrer Gebäude und Wohnungen auf.

Die Bilanzsumme zum Stichtag 31. Dezember 2019 beträgt 210.677 T€ und hat sich somit um 2.593 T€ vermindert. Die Verminderung resultiert vornehmlich aus dem Rückgang der liquiden Mittel sowie einer Verminderung der kurz- und langfristigen Verbindlichkeiten.

Der überwiegende Teil der Vermögenswerte besteht in Sachanlagen; die Sachanlageintensität beträgt zum Abschlussstichtag 90,5% (2018: 89,9%). Verglichen mit dem Vorjahr hat sich das Anlagevermögen um 986 T€ vermindert. Hierbei

stehen den Zugängen hauptsächlich aufgrund der Modernisierungstätigkeit in Höhe von 6.090 T€ Abschreibungen von 7.076 T€ gegenüber.

Die Vermögenswerte des Anlagevermögens von 190.751 T€ sind finanziert durch Eigenkapital in Höhe von 30.338 T€ sowie langfristige Rückstellungen und Verbindlichkeiten in Höhe von insgesamt 175.785 T€, woraus sich eine Anlagendeckung von 108% (2018: 108%) errechnet.

Wesentliche Investitionsverpflichtungen zum Jahresende bestehen in Höhe von 5.554 T€ für die Generalsanierungsmaßnahme Königsbruch 1, in Höhe von 524 T€ für die Sanierungsmaßnahme Hirtenwies 35-41 (Strangsanierung) sowie in Höhe von 564 T€ für die Sanierungsmaßnahme Mecklenburgring 53, die in Höhe von 6.118 T€ durch Darlehensmittel sowie in Höhe von 524 T€ durch Eigenmittel finanziert werden.

Die Eigenkapitalquote beträgt zum Stichtag 31. Dezember 2019 14,4% (2018: 13,3%).

Die Gesellschaft erzielte im Geschäftsjahr 2019 einen Jahresüberschuss von 1.351 T€ (Vorjahr: 617 T€). Gegenüber der Planung ergab sich eine Verbesserung des Ergebnisses in Höhe von 1.283 T€, die im Wesentlichen auf geringere Kosten der Geschäftsbesorgung (-643 T€) sowie auf geringere Aufwendungen für Instandhaltung (-458 T€) bzw. Zinsaufwendungen (-314 T€) zurückzuführen ist.

Die Geschäftsführung beurteilt die zukünftige Entwicklung der Gesellschaft als weiterhin positiv und rechnet mit einer stabilen Entwicklung des Ergebnisses. Der Wirtschaftsplan 2020 sieht einen Jahresüberschuss in Höhe von 112 T€ und damit rein rechnerisch einen Rückgang von 1.239 T€ gegenüber dem Jahresergebnis 2019 vor. Es handelt sich aufgrund der zuvor beschriebenen positiven Effekte um einen Einmaleffekt im Jahresergebnis 2019, so dass in den Folgejahren zwar mit steigenden Jahresüberschüssen gerechnet wird, diese jedoch betragsmäßig nicht die Höhe des Ergebnisses 2019 erreichen.

Die Gesellschaft hat in Abstimmung mit der Landeshauptstadt Saarbrücken ein Risikomanagementsystem eingeführt, in welchem halbjährlich detailliert über die Risikosituation an das Aufsichtsgremium berichtet wird.

Nach Auswertung der Risikosituation liegen die betragsmäßig größten Risiken für die Gesellschaft im Beschaffungsbereich beim Einkauf von Gütern und Dienstleistungen.

Seit Anfang 2020 hat sich das Coronavirus (COVID-19) weltweit ausgebreitet. Auch in Deutschland hat die Pandemie seit März 2020 zu deutlichen Einschnitten sowohl im sozialen als auch im Wirtschaftsleben geführt. Von einer Eintrübung der gesamtwirtschaftlichen Lage ist daher auszugehen. Die Geschwindigkeit der Entwicklung macht es schwierig, die Auswirkungen zuverlässig einzuschätzen; es ist jedoch mit Risiken für den zukünftigen Geschäftsverlauf der Gesellschaft zu rechnen. Zu nennen sind Risiken aus der Verzögerung bei der Durchführung von Instandhaltungs-, Modernisierungs- und Baumaßnahmen verbunden mit dem Risiko von Kostensteigerungen sowie der Verzögerung von geplanten Einnahmen. Darüber hinaus ist mit einem Anstieg der Mietausfälle zu rechnen.

Ausgehend von der im Dezember 2019 verabschiedeten Wirtschaftsplanung werden bis zum Jahr 2023 steigende Jahresüberschüsse und daraus resultierend auskömmliche cash flows erwirtschaftet, die es der Gesellschaft ermöglichen, die notwendigen Instandhaltungs- und Modernisierungsmaßnahmen im Bestand durchzuführen.

Insofern bestehen die Chancen der Gesellschaft darin, in den kommenden Jahren durch die im Rahmen der Wirtschaftsplanung festgelegten Modernisierungsmaßnahmen und innerhalb der dort festgelegten Budgets die nachhaltige Marktfähigkeit des gesamten Wohnungsbestandes zu stärken.

VIB Versicherungen und Immobilien, Beratungs- und Vermittlungsgesellschaft mbH

VIB

Haus Berlin / Hafestraße 5
66111 Saarbrücken

www.sib-saarbruecken.de

Tel.: 0681/3016-250

Fax: 0681/3016-254

Email: vib.service@ig-sb.de

1. Geschäftsführung

Dipl.-Kfm. Stefan Eichhorn

2. Gründung der Gesellschaft

Erwerb der GmbH am **03.09.1999**

3. Stammkapital der Gesellschaft **51.129 €**

4. Beteiligungsverhältnisse

Saarbrücker Immobilienverwaltungs- und Baubetreuungsgesellschaft mbH	100 %	51.129 €
--	-------	----------

5. Unternehmensgegenstand

§2 Gegenstand des Unternehmens

(1) Gegenstand des Unternehmens ist

- a) die Durchführung von Sicherheits- und Bedarfsanalysen für Risikoabsicherungen rund um die Immobilie, die Entwicklung entsprechender Deckungskonzepte und die Besorgung des entsprechenden Versicherungsschutzes für die Saarbrücker Immobilienverwaltungs- und Baubetreuungsgesellschaft mbH, Saarbrücken, und ihre unmittelbaren und mittelbaren Beteiligungsunternehmen sowie für ihre Vertragspartner;
- b) der Erwerb und die Veräußerung von Immobilien jeder Art im Rahmen des Unternehmensgegenstandes der Saarbrücker Immobilienverwaltungs- und Baubetreuungsgesellschaft mbH, Saarbrücken, und ihrer unmittelbaren und mittelbaren Beteiligungsunternehmen sowie die Entwicklung von Finanzierungsmodellen und die Vermittlung von Finanzierungen für diese Immobiliengeschäfte.

(2) Die Gesellschaft ist zu allen Geschäften und Maßnahmen berechtigt, die zur Erreichung des genannten Gesellschaftszweckes notwendig und nützlich erscheinen. Die Gesellschaft ist überwiegend auf dem Gebiet der Landeshauptstadt Saarbrücken tätig. Sie kann sich zur Erfüllung ihrer Aufgaben anderer Unternehmen bedienen, sich an anderen Unternehmen, die ihren Zwecken dienlich oder förderlich sind, in jeder gesetzlich zulässigen Form beteiligen und solche Unternehmen erwerben oder errichten.

6. Aufsichtsrat

§ 7 (1) Gesellschaftsvertrag

- (1) Die Gesellschaft hat einen Aufsichtsrat, der aus dem Oberbürgermeister/der Oberbürgermeisterin der Landeshauptstadt Saarbrücken als Vorsitzendem/als Vorsitzende und den Geschäftsführern der Saarbrücker Immobilienverwaltungs- und Baubetreuungsgesellschaft mbH, Saarbrücken, sowie drei weiteren Mitgliedern, die auf Vorschlag des Stadtrates der Landeshauptstadt Saarbrücken von der Gesellschafterversammlung gewählt werden, besteht.

Mitglieder des Aufsichtsrates:

Charlotte Britz, Oberbürgermeisterin, Vorsitzende (bis 30.09.2019)

Uwe Conrath, Oberbürgermeister, Vorsitzender (seit 01.10.2019)

Hildegard Wald, Geschäftsführerin SIB

Heinz-Peter Klein, Geschäftsführer SIB

Mirco Bertucci, SPD

Rainer Ritz, CDU

Thomas Brass, B'90/Die Grünen (ab 19.11.2019)

Theo Schmitt, SPD (bis 18.11.2019)

7. Beteiligung an anderen Gesellschaften

keine

8. Vermögens-, Finanz- und Ertragslage

AKTIVA	2019 T€	2018 T€	Abw. absolut	Abw. in %
Immaterielles Vermögen	0	0	0	0
Sachanlagen	0	0	0	0
Finanzanlagen	0	0	0	0
ANLAGEVERMÖGEN	0	0	0	0
Vorräte	0	0	0	0
Forderungen u. sonstige			0	0
Vermögensgegenstände	91	4	87	2.175
Flüssige Mittel	200	172	28	16
UMLAUFVERMÖGEN	291	176	115	65
RAP	0	0	0	0
BILANZSUMME	291	176	115	65

PASSIVA	2019 T€	2018 T€	Abw. absolut	Abw. in %
Gezeichnetes Kapital	51	51	0	0
Rücklagen	0	0	0	0
Gewinn- / Verlustvortrag	0	0	0	0
Jahresüberschuss/-fehlbetrag	0	0	0	0
EIGENKAPITAL	51	51	0	0
Sonderposten	0	0	0	0
Rückstellungen	5	6	-1	-17
Verbindlichkeiten	235	119	116	97
- kurzfristig	235	119	116	97
- langfristig	0	0	0	0
FREMDKAPITAL	240	125	115	92
RAP	0	0	0	0
BILANZSUMME	291	176	115	65

Gewinn- und Verlustrechnung	2019 T€	2018 T€	Abw. absolut	Abw. in %
Umsatzerlöse	188	190	-2	-1
Bestandsveränderungen	0	0	0	0
Aktivierete Eigenleistungen	0	0	0	0
Sonst. betr. Erträge	0	0	0	0
Gesamtleistung	188	190	-2	-1
Materialaufwand	12	12	0	0
Personalaufwand	33	32	1	3
Abschreibungen	0	0	0	0
Sonstiger betr. Aufwand	28	27	1	4
Sonstige Steuern	0	0	0	0
Betriebsergebnis	115	119	-4	-3
Finanzergebnis	0	0	0	0
Neutrales Ergebnis	0	0	0	0
Ertragssteuern	0	0	0	0
Jahresergebnis vor EAV	115	119	-4	-3

Sonstige Wirtschaftszahlen	2019	2018	Abw. absolut	Abw. in %
Mitarbeiter	1	1	0	0
davon Auszubildende	0	0	0	0
Stand 31.08.2020: 1 davon Auszubildende: 0				
Investitionen (T€)	0	0	0	0

9. Geschäftsverlauf und voraussichtliche Entwicklung des Unternehmens

Die VIB GmbH befasste sich im Geschäftsjahr 2019 ausschließlich mit dem Vertrieb von Versicherungen. Für den Versicherungsbetrieb besteht ein Agenturverhältnis mit den SAARLAND-Versicherungen AG in Saarbrücken.

Die Gesellschaft erwirtschaftete in 2019 einen Jahresüberschuss von rd. 115 T€, der gemäß Ergebnisabführungsvereinbarung an die SIB GmbH abgeführt wurde.

Die in 2019 erzielten Provisionseinnahmen beliefen sich auf 188 T€ nach 190 T€ im Vorjahr. Der geringfügige Rückgang der Einnahmen ist geringere Abschlussprovisionen zurück zu führen, wobei der Rückgang nahezu vollständig

durch höhere Folgeprovisionen kompensiert werden konnte. Verglichen mit der Planung wurde das Ergebnis insgesamt um 7 T€ übertroffen. Der Geschäftsführer beurteilt die zukünftige Entwicklung der Gesellschaft weiterhin positiv und rechnet mit einer stabilen Entwicklung des Ergebnisses.

Für das Geschäftsjahr 2020 sieht die Planung ein leichtes Sinken des Jahresergebnisses vor. Verglichen mit dem Geschäftsjahr 2019 wird mit höheren Erlösen allerdings auch mit höheren Sachaufwendungen geplant. In den Folgejahren wird ausgehend vom Niveau des Jahres 2020 wieder mit leicht steigenden Ergebnissen gerechnet.

Gesellschaft für Kommunalanlagen und Beratung Saarbrücken mbH **KBS**

Talstraße 34-42
66119 Saarbrücken

www.sib-saarbruecken.de/parken

Tel. 0681/30 16-400

Fax: 0681/30 16-410

Email: ferdinand.joiko@ig-sb.de

1. Geschäftsführung

Gabi Klein
Peter Schoen

2. Gründung der Gesellschaft 1964

3. Stammkapital der Gesellschaft 866.690,87 €

4. Beteiligungsverhältnisse

SIB	89,98 %	779.873,51 €
LHS	10,02 %	86.817,36 €

5. Unternehmensgegenstand

Gegenstand des Unternehmens ist:

- die Erbringung von Beratungs-, Koordinierungs- und sonstigen Dienstleistungen für die Landeshauptstadt Saarbrücken und ihre Gesellschaften,
- die Miete, die Pacht, der Erwerb und die Herrichtung sowie die Bebauung von Grundstücken, die der Gesellschaft von der Landeshauptstadt Saarbrücken zum Zwecke der Vermietung oder Verpachtung an Gewerbetreibende übertragen werden,
- die Errichtung, der Betrieb, die Vermietung und die Verpachtung von Parkanlagen und Garagenhäusern in der Landeshauptstadt Saarbrücken sowie die Beteiligung an Unternehmen, die den gleichen Geschäftszweck verfolgen oder sonst dem ruhenden Verkehr dienen,
- die Herrichtung, die Bewirtschaftung, die Vermietung und die Verpachtung von Gewerbeflächen im Eigentum der Gesellschaft.

6. Beirat

§ 9 Gesellschaftsvertrag

Zusammensetzung und Amtsdauer des Beirates

(1) Der Beirat besteht aus 8 Mitgliedern, und zwar gehören ihm an:

- a) die Oberbürgermeisterin / der Oberbürgermeister der Landeshauptstadt Saarbrücken als geborenes Mitglied,
- b) Fünf vom Stadtrat der Landeshauptstadt nach d'Hondt gewählte Vertreter, sowie
- c) zwei weitere Mitglieder, die von der Gesellschafterversammlung gewählt werden.

(2) Die Mitgliedschaft im Beirat endet für die gewählten Mitglieder mit dem Schluss der Gesellschafterversammlung, die über die Entlastung für das vierte Geschäftsjahr nach der Wahl beschließt. Hierbei wird das Geschäftsjahr, in dem die Wahl stattfindet, nicht mitgerechnet. Wiederwahl ist zulässig.

Mitglieder des Beirates:

Ralf Latz, Bürgermeister, Vorsitzender
Susanne Nickolai, SPD, stv. Vorsitzende
Mirco Bertucci, SPB (bis 29.10.2019)
Patrick Kratz, SPD (ab 30.10.2019)
Michael Bleines, CDU (bis 29.10.2019)
Alexander Keßler, CDU (ab 30.10.2019)
Gerd Hirschmann, CDU (bis 29.10.2019)
Rainer Ritz, CDU
Reiner Schwarz, SPD
Heiner Engelhardt, B90/Grüne
Claus Karl Schrick, B90/Grüne
(ab 30.10.2019)

Verhinderungsvertreter:

Christine Jung, SPD
Esther Rippel (Likpa), SPD
Hermann Hoffmann, CDU
Andreas Neumüller, CDU
Mirko Wirschum, SPD
Barbara Meyer-Gluche B'90/Die Grünen
Sandra Steinmetz, B90/Grüne

7. Beteiligung an anderen Gesellschaften

	Stammkapital	Anteil in %
Kontour GmbH	255.800 €	5 %

8. Vermögens-, Finanz- und Ertragslage

AKTIVA	2019 T€	2018 T€	Abw. absolut	Abw. in %
Immaterielles Vermögen	47	53	-7	-13
Sachanlagen	17.327	18.333	-1.005	-5
Finanzanlagen	915	915	-1	0
ANLAGEVERMÖGEN	18.289	19.301	-1.012	-5
Vorräte	0	0	0	0
Forderungen u. sonstige Vermögensgegenstände	927	8	919	10.988
Flüssige Mittel	2.018	2.156	-138	-6
UMLAUFVERMÖGEN	2.945	2.164	781	36
RAP	27	29	-2	-8
AKTIVER UNTERSCHIEDSBETRAG	0	0	0	0
BILANZSUMME	21.261	21.495	-234	-1

PASSIVA	2019 T€	2018 T€	Abw. absolut	Abw. in %
Gezeichnetes Kapital	867	867	0	0
Rücklagen	1.095	1.095	0	0
Gewinn- / Verlustvortrag	0	0	0	0
Jahresüberschuss/-fehlbetrag	6.360	5.331	1.029	19
EIGENKAPITAL	8.322	7.293	1.029	14
Sonderposten	0	0	0	0
Rückstellungen	5.990	7.032	-1.042	-15
Verbindlichkeiten	6.820	7.035	-215	-3
- kurzfristig	973	720	253	35
- langfristig	3.838	4.362	-524	-12
FREMDKAPITAL	12.811	14.067	-1.257	-9
RAP	128	135	-7	-5
BILANZSUMME	21.261	21.495	-234	-1

Gewinn- und Verlustrechnung	2019 T€	2018 T€	Abw. absolut	Abw. in %
Umsatzerlöse	4.780	4.748	32	1
Bestandsveränderungen	0	0	0	0
aktivierte Eigenleistungen	0	0	0	0
sonst. betr. Erträge	1.239	980	259	26
Gesamtleistung	6.019	5.728	291	5
Materialaufwand	869	816	54	7
Personalaufwand	966	1.036	-70	-7
Abschreibungen	1.363	1.364	-1	0
sonstiger betr. Aufwand	688	357	331	93
sonstige Steuern	167	164	3	2
Betriebsergebnis	1.965	1.992	-27	-1
Finanzergebnis	-348	-386	37	-10
Neutrales Ergebnis	0	0	0	0
Ertragssteuern	588	582	5	1
Jahresergebnis	1.029	1.024	5	0

Sonstige Wirtschaftszahlen	2019	2018	Abw. absolut	Abw. in %
Mitarbeiter	15	15	0	0
davon Auszubildende	0	0	0	0
			0	0
Stand 30.03.2020: 15 davon Auszubildende: 0			0	0
Investitionen (in T€)	351	501	-150	-30
Leistungszahlen (in T€)				
Umsatzerlöse aus:				
Parkentgelte	619	615	4	1
Parkuhren und Sonstige	407	408	-2	0
Miete/Pacht	3.754	3.725	29	1
Gesamt:	4.780	4.748	32	1

9. Geschäftsverlauf und voraussichtliche Entwicklung des Unternehmens

Der Pachtvertrag mit QPark sowie der Vertrag zur Bewirtschaftung der Parkautomaten werden ohne Probleme vollzogen.

Der Pachtvertrag mit vivamar Betriebsgesellschaft mbH wird ohne Probleme vollzogen. Das Berichtsjahr 2019 schließt mit einem Jahresüberschuss von 1.029 T€

Das Risikomanagement wurde gemäß den Richtlinien der LHS fortgeführt und ein Risikobericht erstellt. Dieser Bericht zeigt in 2019 die Risiken des Geschäftsjahres auf. Auf Grund der Ergänzungsvereinbarung zum Pachtvertrag mit der vivamar Betriebsgesellschaft mbH bis zum 31.12.2021 besteht das Risiko der für das Jahr 2020 ein ausgeglichenes Ergebnis.

nicht kostendeckenden Verpachtung. Für den Risikobericht 2019 wird dieser Sachverhalt berücksichtigt.

Die Geschäftsführung erwartet in 2020 und in den Folgejahren die vertragsgemäße Weiterführung der bisherigen Geschäftsbereiche und die kontinuierliche Weiterentwicklung des neu begonnenen operativen Geschäfts im Bereich der Bewirtschaftung von Parkierungseinrichtungen. Trotz des sich aus der Nichtweitergewährung des Zuschusses durch die Landeshauptstadt Saarbrücken und vorzunehmender Instandhaltungsaufwendungen ergebenden erhöhten Verlustes im Bereich der Verpachtung des Erlebnisbads „Calypso“ erwartet die Geschäftsführung

V

Gesundheitswesen

Klinikum Saarbrücken gGmbH

SWK

Winterberg 1
66119 Saarbrücken
www.klinikum-saarbruecken.de

Tel.: 0681/963-0
Fax: 0681/963-2600
Email: awillems@klinikum-saarbruecken.de

1. Geschäftsführung

Dr. Christian Braun

2. Gründung der Gesellschaft

1992

3. Stammkapital der Gesellschaft

4.709.000 €

4. Beteiligungsverhältnisse

Landeshauptstadt Saarbrücken	100 %	4.709.000 €
------------------------------	-------	-------------

5. Unternehmensgegenstand

Die Kliniken werden seit dem 01.01.1992 als gemeinnützige Gesellschaft mit beschränkter Haftung geführt.

Im September 1999 fand eine Umfirmierung in Klinikum Saarbrücken gGmbH statt.

Gegenstand des Unternehmens ist der Betrieb der städtischen Kliniken unter Einbeziehung des jeweiligen Krankenhausbedarfsplanes. Zu den Aufgaben

gehört auch die Aus- und Weiterbildung für medizinische und andere Krankenhausberufe. Die Klinik ist ein akademisches Lehrkrankenhaus.

Die Klinikum Saarbrücken gGmbH ist im Krankenhausplan des Saarlandes aufgeführt. Sie nimmt zusammen mit dem Universitätsklinikum des Saarlandes Aufgaben der Maximalversorgung im Saarland wahr.

6. Aufsichtsrat

§ 9 (1) - (3) Gesellschaftsvertrag

(1) Die Gesellschaft hat einen Aufsichtsrat, auf den die Bestimmungen des Aktiengesetzes nur aufgrund konkreter Verweisung Anwendung finden.

(2) Der Aufsichtsrat besteht aus sechzehn Mitgliedern.

(3) Der Oberbürgermeister der Landeshauptstadt Saarbrücken ist gemäß § 114 Abs. 1 KSVG geborenes Mitglied und Vorsitzender des Aufsichtsrates. Dem Aufsichtsrat gehören weiter zwei Mitglie-

der der Verwaltung der Landeshauptstadt Saarbrücken an, die auf Vorschlag des Oberbürgermeisters von der Gesellschafterversammlung in den Aufsichtsrat gewählt werden. Fünf von sechzehn Mitgliedern des Aufsichtsrates werden von der Arbeitnehmervertretung der Gesellschafterversammlung zur Wahl vorgeschlagen. Die weiteren acht Mitglieder des Aufsichtsrates, die nicht dem Stadtrat der Landeshauptstadt angehören müssen, werden auf Vorschlag des Stadtrates der Landeshauptstadt von der Gesellschafterversammlung gewählt.

Mitglieder des Aufsichtsrates:

Harald Schindel,
bes. Vertreter der/des OB (Vorsitz)
Jürgen Wohlfarth, LHS
Britta Blau, SPD
Elisabeth Rammel, SPD (bis 29.10.2019)
Mirko Wirschum, SPD, (seit 30.10.2019)
Esther Rippel (Lipka), SPD
Edith Eckert, CDU
Elke Masurek, CDU (bis 29.10.2019)
Gabriele Herrmann, CDU
(seit 30.10.2019)
Ina Weißmann, CDU
Willi Edelbluth, Die Linke
(bis 29.10.2019)
Karin Burkart, B'90/Die Grünen
(bis 29.10.2019)
Thomas Brass, B'90/Die Grünen
(seit 30.10.2019)

Dr. Jérôme Lange, B'90/Die Grünen
(seit 30.10.2019)
Dr. Astrid Pauli, AN-Vertreterin
(bis 04.11.2019)
Jürgen Baumgarten, AN-Vertreter
(seit 04.11.2019)
Dorothee Schmitt, AN-Vertreterin
Martin Frey, AN-Vertreter
(bis 04.11.2019)
Martin Erbe, AN-Vertreter
(seit 04.11.2019)
Martin Heckmann, AN-Vertreter
(bis 04.11.2019)
Sandra Steffen, AN-Vertreterin
(seit 04.11.2019)
Pia Knörr, AN-Vertreterin

7. Beteiligung an anderen Gesellschaften

	Anteil der SWK	Stammkapital
Klinikservice GmbH Saarbrücken	100 %	25.000 €
Saarbrücker Pflege gGmbH	100 %	25.564,59 €
Blutspendezentrale Saar-Pfalz gGmbH	33 1/3 %	135.000 €
Rettungsdienstschule Saar gGmbH	40 %	30.000 €
Krankenhaus Beratungs- und Seminargesellschaft mbH	6,25 %	40.000 €

8. Vermögens-, Finanz- und Ertragslage

AKTIVA	2019 T€	2018 T€	Abw. absolut	Abw. in %
Immaterielles Vermögen	540	557	-17	-3
Sachanlagen	51.392	53.960	-2.568	-5
Finanzanlagen	652	810	-158	-20
ANLAGEVERMÖGEN	52.584	55.327	-2.743	-5
Vorräte	5.786	5.347	439	8
Forderungen und sonstige Vermögensgegenstände	25.364	27.214	-1.850	-7
Flüssige Mittel	2.779	3.689	-910	-25
UMLAUFVERMÖGEN	33.929	36.250	-2.321	-6
Ausgleichsposten für Eigenmittelförderung	3.119	3.119	0	0
RAP	6	66	-60	-91
Nicht durch EK gedeckter Fehlbetrag	31.086	28.707	2.379	8
BILANZSUMME	120.724	123.469	-2.745	-2

PASSIVA	2019 T€	2018 T€	Abw. absolut	Abw. in %
Gezeichnetes Kapital	4.709	4.709	0	0
Rücklagen	17.797	17.797	0	0
Verlustvortrag	-51.213	-51.265	52	0
Jahresüberschuss	-2.379	52	-2.431	-4.675
Nicht durch Eigenkapital gedeckter Fehlbetrag	31.086	28.707	2.379	8
EIGENKAPITAL	0	0	0	0
Sonderposten	26.985	28.728	-1.743	-6
Rückstellungen	15.507	14.512	995	7
Verbindlichkeiten	78.101	80.055	-1.954	-2
- kurzfristig	12.045	11.807	238	2
- langfristig	66.056	68.248	-2.192	-3
FREMDKAPITAL	93.608	94.567	-959	-1
Ausgleichsposten für Darlehnsförderung	131	174	-43	-25
Rechnungsabgrenzungs-posten	0	0	0	0
BILANZSUMME	120.724	123.469	-2.745	-2

Gewinn- und Verlustrechnung	2019 T€	2018 T€	Abw. absolut	Abw. in %
Erlöse aus Krankenhausbetrieb	151.245	147.565	3.680	2
Bestandsveränderungen	121	287	-166	-58
Zuweisungen und Zuschüsse der öffentlichen Hand	0	0	0	0
sonst. betr. Erträge	3.599	2.515	1.084	43
Betriebsleistung	154.965	150.367	4.598	3
Materialaufwand	-43.780	-42.840	-940	2
Personalaufwand	-91.493	-85.665	-5.828	7
Fördermittelergebnis	3.573	4.335	-762	-18
Abschreibungen	-7.003	-7.687	684	-9
sonstiger betr. Aufwand	-15.704	-15.899	195	-1
sonstige Steuern	-18	-19	1	-5
Aufwendungen für die Betriebsleistung	-154.425	-147.775	-6.650	5
Betriebsergebnis	540	2.592	-2.052	-79
Zinsergebnis	-2.873	-2.898	25	-1
Ordentliches Unternehmensergebnis	-2.333	-306	-2.027	662
Periodensfremdes und neutrales Ergebnis	0	0	0	0
Ergebnis vor Ertragssteuern	-2.333	-306	-2.027	662
Ertragssteuern	-46	358	-404	-113
Jahresergebnis	-2.379	52	-2.431	-4.675

Sonstige Wirtschaftszahlen	2019	2018	Abw. absolut	Abw. in %
Mitarbeiter	1.104	1.088	16	1
Investitionen (T€)	4.418	4.946	-528	-11
Leistungszahlen:				
Planbetten	572	572	0	0
Fallzahl	27.110	27.608	-498	-2

9. Geschäftsverlauf und voraussichtliche Entwicklung des Unternehmens

Geschäftslage

Nach dem Krankenhausplan verfügt die Klinikum Saarbrücken gGmbH über 572 (davon 5 teilstationär) Planbetten in 14 Fachabteilungen.

In 2019 wurden 27.110 Fälle (Vorjahr 27.608) stationär behandelt.

Die Gesellschaft erstrebt keinen Gewinn.

Überschüsse sind einer Rücklage zuzu führen, die nur zur Sicherung und Erfüllung des Gesellschaftszweckes verwendet werden darf.

Im Rahmen der Gesundheitsreform 2000 gilt seit Januar 2003 ein Abrechnungssystem, welches das zuvor gültige Sys-

tem der Fallpauschalen und Sonderentgelte in Verbindung mit Basis- und Abteilungspflegesätzen abgelöst hat. Jeder Patientenaufenthalt wird nach DRGs (Diagnosis Related Groups) abgerechnet.

Hierbei handelt es sich bei jedem Patienten um eine individuelle Fallpauschale, die vor allem die Schwere der Erkrankung berücksichtigt.

Das Klinikum hat zum 31.12.2005 seine Mitgliedschaft im Abrechnungsverband 1 der Ruhegehalts- und Zusatzversorgungskasse (RZVK) des Saarlandes gekündigt, um in den Abrechnungsverband 2 und damit in ein Kapital gedecktes Sys-

tem der betrieblichen Altersversorgung zu wechseln. Daraus ergab sich die Verpflichtung zur Leistung einer Ausgleichszahlung an die RZVK in Höhe von 79,4 Mio. €. Hierfür hat das Klinikum von der Landeshauptstadt ein entsprechendes Darlehen mit Rangrücktritt erhalten.

Im Geschäftsjahr 2015 erfolgte seitens der RZVK eine Neuberechnung des Ausgleichsbetrages, die zu einer Rückzahlung an das Klinikum geführt hat. Der Rückzahlungsbetrag soll in den kommenden Jahren für Sondertilgungen des Darlehns der Landeshauptstadt Saarbrücken genutzt werden.

Saarbrücker Pflege gGmbH

SWP

Winterberg 1
66119 Saarbrücken
www.klinikum-saarbruecken.de

Tel.: 0681/963-0
Fax: 0681/963-2600
Email: awillems@klinikum-saarbruecken.de

1. Geschäftsführung

Dr. Susann Breßlein

2. Gründung der Gesellschaft 1996

3. Stammkapital der Gesellschaft 25.564,59 €

4. Beteiligungsverhältnisse

Klinikum Saarbrücken gGmbH	100 %	25.564,59 €
----------------------------	-------	-------------

5. Unternehmensgegenstand

Gegenstand des Unternehmens ist der Betrieb von Pflegeeinrichtungen jeder Art, die Beteiligung an solchen Einrichtungen, die Kooperation mit solchen Einrichtungen einschließlich der Betriebsführung und Geschäftsbesorgung.

6. Aufsichtsrat

§ 9 Gesellschaftsvertrag (1)-(6):

- (1) Die Gesellschaft hat einen Aufsichtsrat, auf den die Bestimmungen des Aktiengesetzes nur aufgrund konkreter Verweisung Anwendung finden.
- (2) Der Aufsichtsrat besteht aus neun Mitgliedern. Jedes Mitglied hat eine/n Verhinderungsvertreter/in, der/die nach dem gleichen Verfahren wie die Aufsichtsratsmitglieder bestimmt wird. Auf Grund gemeinderechtllicher Vorschriften ist diese Verhinderungsvertretung für den Oberbürgermeister/die Oberbürgermeisterin (bzw. den besonderen Vertreter/die besondere Vertreterin) nicht zulässig.
- (3) Der Oberbürgermeister der Landeshauptstadt Saarbrücken ist gemäß § 114 Abs. 1 KSVG geborenes Mitglied und Vorsitzender des Aufsichtsrates. Eines von neun Mitgliedern wird von der Arbeitnehmervertretung der Gesellschafterversammlung zur Wahl vorgeschlagen. Die weiteren sieben Mitglieder des Aufsichtsrates, die nicht dem Stadtrat der Landeshauptstadt Saarbrücken angehören müssen, werden auf Vorschlag des Stadtrates der Landeshauptstadt Saarbrücken von der Gesellschafterversammlung gewählt.
- (4) Die Amtsdauer des Aufsichtsrates endet mit Ablauf der Wahlperiode des Rats der Landeshauptstadt Saarbrücken. Der alte Aufsichtsrat führt seine Geschäfte bis zur Bildung eines neuen weiter.
- (5) Jedes Mitglied des Aufsichtsrates kann sein Amt jederzeit durch schriftliche Erklärung niederlegen.
- (6) War für die Wahl eines Aufsichtsratsmitglieds eine Zugehörigkeit zur Vertretungskörperschaft oder zur Verwaltung der Landeshauptstadt Saarbrücken bestimmend, endet die Mitgliedschaft automatisch mit dem Ausscheiden aus der Vertretungskörperschaft oder der Verwaltung. Bis zur Bestellung eines Nachfolgers kann eine kommissarische Mitgliedschaft aufrecht erhalten bleiben.

Mitglieder des Aufsichtsrates:

Harald Schindel, (Vorsitz)
Sigrid Martin-Köllner, SPD,
stv. Vorsitzende (bis 29.10.2019)

Britta Blau, SPD

Kristine Commercon, SPD (bis 29.10.2019)

Elke Masurek, CDU (bis 29.10.2019)

Anke Schwindling, CDU

Willi Edelbluth, Die Linke,

stv. Vorsitzender (bis 29.10.2019)

Claudia Willger, B'90/Die Grünen
(bis 29.10.2019)

Rita Hettrich, AN-Vertreterin
(bis 29.10.2019)

Esther Rippel (Lipka), SPD
(seit 30.10.2019)

Mirko Wirschum, SPD (seit 30.10.2019)

Edith Eckert, CDU (seit 30.10.2019)

Magret Berwian, B'90/Die Grünen
(seit 30.10.2019)

Georg Mordiconi, AN-Vertreter
(seit 04.11.2019)

7. Beteiligung an anderen Gesellschaften

keine Beteiligung

8. Vermögens-, Finanz- und Ertragslage

AKTIVA	2019 T€	2018 T€	Abw. absolut	Abw. in %
Immaterielles Vermögen	57	1	56	5.600
Sachanlagen	2.021	2.168	-147	-7
Finanzanlagen	0	0	0	0
ANLAGEVERMÖGEN	2.078	2.169	-91	-4
Forderungen u. sonstige Vermögensgegenstände	223	120	103	86
Flüssige Mittel	1.125	1.301	-176	-14
UMLAUFVERMÖGEN	1.348	1.421	-73	-5
RAP	0	0	0	0
BILANZSUMME	3.426	3.590	-164	-5

PASSIVA	2019 T€	2018 T€	Abw. absolut	Abw. in %
Gezeichnetes Kapital	26	26	0	0
Rücklagen	148	148	0	0
Gewinn- / Verlustvortrag	474	197	277	141
Jahresüberschuss/-fehlbetrag	197	277	-80	-29
EIGENKAPITAL	845	648	197	30
Sonderposten	7	10	-3	-30
Rückstellungen	288	420	-132	-31
Steuerrückstellung	2	2	0	0
Verbindlichkeiten	2.284	2.510	-226	-9
- kurzfristig	671	691	-20	-3
- langfristig	1.613	1.819	-206	-11
FREMDKAPITAL	2.574	2.932	-358	-12
RAP	0	0	0	0
BILANZSUMME	3.426	3.590	-164	-5

Gewinn- und Verlustrechnung	2019 T€	2018 T€	Abw. absolut	Abw. in %
Umsatzerlöse	5.834	5.948	-114	-2
Bestandsveränderungen	0	0	0	0
aktivierte Eigenleistungen	0	0	0	0
sonst. betr. Erträge	103	76	27	36
Gesamtleistung	5.937	6.024	-87	-1
Materialaufwand	994	1.120	-126	-11
Personalaufwand	3.923	3.655	268	7
Abschreibungen	184	338	-154	-46
sonstiger betr. Aufwand	559	538	21	4
sonstige Steuern	1	1	0	0
Betriebsergebnis	276	372	-96	-26
Finanzergebnis	-79	-95	16	-17
Neutrales Ergebnis	0	0	0	0
Ertragssteuern	0	0	0	0
Jahresergebnis	197	277	-80	-29

Sonstige Wirtschaftszahlen	2019	2018	Abw. absolut	Abw. in %
Mitarbeiter	70,4	66,1	4	7
Investitionen (T€)	100	28	72	257
Pflegegrad 0	906	1.277	-371	-29
Pflegegrad 1	732	1.000	-268	-27
Pflegegrad 2	14.304	14.728	-424	-3
Pflegegrad 3	13.995	14.616	-621	-4
Pflegegrad 4	7.347	8.824	-1.477	-17
Pflegegrad 5	2.796	2.402	394	16
Gesamtzahl	40.080	42.847	-2.767	-6

9. Geschäftsverlauf und voraussichtliche Entwicklung des Unternehmens

Im Berichtsjahr wurde das Altenheim, Am Schlossberg sowie ein ambulanter Pflegedienst betrieben. Im Geschäftsjahr 2019 wurde ein Jahresüberschuss von 197 TEUR (Vj: 277 TEUR) erzielt.

Blutspendezentrale Saar-Pfalz gGmbH

Winterberg 1
66119 Saarbrücken
www.klinikum-saarbruecken.de

BSZ Saar-Pfalz

Tel.: 0681/963-0
Fax: 0681/963-2600
Email: awillems@klinikum-saarbruecken.de

1. Geschäftsführung

Dr. Susann Breßlein

2. Gründung der Gesellschaft

	1992
neue Firma:	1997

Durch den Verkauf von 50 % der Geschäftsanteile der Saarländischen Blutspendezentrale an die Westpfalz-Klinikum GmbH in Kaiserslautern änderte sich der Name der Gesellschaft ab dem 1. Juni 1997 in Blutspendezentrale Saar-Pfalz gGmbH. Zum 1. Januar 2005 wurde die Saarland-Heilstätten GmbH als dritter Gesellschafter aufgenommen.

3. Stammkapital der Gesellschaft

	135.000 €
--	-----------

4. Beteiligungsverhältnisse

Klinikum Saarbrücken gGmbH	33 1/3 %	45.000 €
Westpfalz-Klinikum GmbH	33 1/3 %	45.000 €
Saarland-Heilstätten GmbH	33 1/3 %	45.000 €

5. Unternehmensgegenstand

Gegenstand der Gesellschaft ist die Versorgung von Krankenhäusern und Arztpraxen mit korpuskulären und plasmatischen Bestandteilen des Blutes; ausgenommen sind Sekundärprodukte.

6. Aufsichtsrat

§ 9 Gesellschaftsvertrag

Zusammensetzung und Amtsdauer des Aufsichtsrates (1. – 4.)

- (1) Die Gesellschaft hat einen Aufsichtsrat auf den die Bestimmungen des Aktiengesetzes keine Anwendung finden.
- (2) Der Aufsichtsrat besteht aus zehn Mitgliedern.
- (3) Dem Aufsichtsrat gehören je drei Vertreter der Gesellschafter an, die auf Vorschlag der Gesellschafter von der Gesellschafterversammlung in den Aufsichtsrat gewählt werden. Sie sollen über eine besondere Sachkunde verfügen, die durch

Ausbildung oder Erfahrung dargelegt werden muss. Den Vorsitz führt der Oberbürgermeister oder der zuständige Beigeordnete der Universitätsstadt Kaiserslautern.

- (4) Ein Mitglied des Aufsichtsrates wird von der Arbeitnehmervertretung der Gesellschafterversammlung zur Wahl vorgeschlagen.
- (5) Die Amtsdauer des Aufsichtsrates beträgt jeweils fünf Jahre, beginnend jeweils mit dem 01. Januar eines Kalenderjahres – erstmals mit dem 01. Januar 2005 - und endet jeweils mit dem 31. Dezember des fünften darauf folgenden Kalenderjahres.
- (6) Jedes Mitglied des Aufsichtsrates kann sein Amt jederzeit durch schriftliche Erklärung niederlegen.
- (7) War für die Wahl eines Aufsichtsratsmitgliedes eine Zugehörigkeit zu einer Vertretungskörperschaft oder einer Verwaltung der beteiligten Gebietskörperschaften bestimmend, endet die Mitgliedschaft automatisch mit dem Ausscheiden aus der Vertretungskörperschaft oder der Verwaltung. Bis zur Bestellung eines Nachfolgers kann eine kommissarische Mitgliedschaft aufrecht erhalten bleiben.
- (8) Scheidet ein gewähltes Aufsichtsratsmitglied vor Ablauf der Amtszeit aus, kann ein neues Mitglied für die Restdauer des ausgeschiedenen Mitgliedes gewählt werden.

Mitglieder des Aufsichtsrates:

Joachim Färber, (Vorsitz)
Bg. Harald Schindel,
Elke Masurek, CDU (bis 29.11.2019)
Claudia Kohde-Kilsch, SPD (seit 30.11.2019)
Ina Weißmann, CDU (seit 30.11.2019)
Jürgen Conrad
Dr. Said Kahla
Armin Beck
Martin Schlechter
Volker Schmidt
Bernd Mege
Cornelia Rauch, AN-Vertreterin
Fabian Schulz (seit 24.05.2019)
Peter Förster

7. Beteiligung an anderen Gesellschaften

keine

8. Vermögens-, Finanz- und Ertragslage

AKTIVA	2019 T€	2018 T€	Abw. absolut	Abw. in %
Immaterielles Vermögen	6	6	0	0
Sachanlagen	206	246	-40	-16
Finanzanlagen	0	0	0	0
ANLAGEVERMÖGEN	212	252	-40	-16
Vorräte	336	263	73	28
Forderungen und sonstige Vermögensgegenstände	446	333	113	34
Flüssige Mittel	1.508	1.399	109	8
UMLAUFVERMÖGEN	2.290	1.995	295	15
RAP	16	0	16	0
BILANZSUMME	2.518	2.247	271	12

PASSIVA	2019 T€	2018 T€	Abw. absolut	Abw. in %
Gezeichnetes Kapital	135	135	0	0
Rücklagen	0	0	0	0
Gewinn- / Verlustvortrag	1.501	1.526	-25	-2
Jahresüberschuss/-fehlbetrag	349	-25	374	-1.496
EIGENKAPITAL	1.985	1.636	349	21
Sonderposten	0	0	0	0
Rückstellungen	193	183	10	5
Verbindlichkeiten	340	428	-88	-21
- kurzfristig	340	428	-88	-21
- langfristig	0	0	0	0
FREMDKAPITAL	533	611	-78	-13
RAP	0	0	0	0
BILANZSUMME	2.518	2.247	271	12

Gewinn- und Verlustrechnung	2019 T€	2018 T€	Abw. absolut	Abw. in %
Umsatzerlöse	6.301	5.714	587	10
Bestandsveränderungen	60	6	54	900
aktivierte Eigenleistungen	0	0	0	0
sonst. betr. Erträge	69	59	10	17
Gesamtleistung	6.430	5.779	651	11
Materialaufwand	4.005	3.687	318	9
Personalaufwand	1.451	1.488	-37	-2
Abschreibungen	73	89	-16	-18
sonstiger betr. Aufwand	551	540	11	2
sonstige Steuern			0	0
Betriebsergebnis	350	-25	375	-1.500
Finanzergebnis	-1	0	-1	0
Neutrales Ergebnis			0	0
Ertragssteuern			0	0
Jahresergebnis	349	-25	374	-1.496

Sonstige Wirtschaftszahlen	2019	2018	Abw. absolut	Abw. in %
Mitarbeiter	21	21	0	0
Verkaufte Produkte:				
Thrombozyten maschinell	25	2.687	-2.662	-99
Thrombozytenhochkonzentrat	919	987	-68	-7
Erythrozytenkonzentrat, gewaschen	36.347	33.327	3.020	9
Erythrozytenkonzentrat autolog	8	25	-17	-68
Autologes Plasma	8	25	-17	-68
Frischplasma, gefroren	3.527	3.655	-128	-4
Gesamtanzahl	40.834	40.706	128	0
davon zugekaufte Konserven	25.421	22.191	3.230	15

9. Geschäftsverlauf und voraussichtliche Entwicklung des Unternehmens

Die Gesellschaft erzielte im Geschäftsjahr 2019 einen Jahresüberschuss aus der gewöhnlichen Geschäftstätigkeit von 348.722,47 € (Vj: Jahresfehlbetrag 24.683,96 €).

Klinikservice Saarbrücken GmbH

Winterberg 1
66119 Saarbrücken
www.klinikum-saarbruecken.de

SWService

Tel.: 0681/963-0
Fax: 0681/963-2600
Email: awillems@klinikum-saarbruecken.de

1. Geschäftsführung

Dr. Susann Breßlein

2. Gründung der Gesellschaft 1999

3. Stammkapital der Gesellschaft 25.000,-- Euro

4. Beteiligungsverhältnisse

Klinikum Saarbrücken gGmbH	100 %	25.000 Euro
----------------------------	-------	-------------

5. Das Unternehmen

Gegenstand des Unternehmens ist die Erbringung von Dienstleistungen - mit Ausnahme des medizinischen und pflegerischen Bereichs - für die Klinikum Saarbrücken gGmbH, bei den zu erbringenden Dienstleistungen handelt es sich

um Aufgaben im Bereich der Reinigung, der Wäscherei, der Küche, der Bettenzentrale, der Technik, des Hol- und Bringdienstes, des Empfangs, der Pforte und der Zentralsterilisation sowie um Aufgaben in vergleichbaren Bereichen.

6. Aufsichtsrat

Zusammensetzung des Aufsichtsrates, Vorsitz § 8 des Gesellschaftsvertrages

- (1) Die Gesellschaft hat einen Aufsichtsrat, auf den die Bestimmungen des Aktiengesetzes nur aufgrund konkreter Verweisung Anwendung finden.
- (2) Der Aufsichtsrat besteht aus neun Mitgliedern.
- (3) Der Oberbürgermeister der Landeshauptstadt Saarbrücken ist gemäß § 114 Abs. 1 KSVG geborenes Mitglied und Vorsitzender des Aufsichtsrats. Ein Mitglied des Aufsichtsrats wird von der Arbeitnehmervertretung der Gesellschafterversammlung zur

- Wahl vorgeschlagen. Die weiteren sieben Mitglieder des Aufsichtsrats, die nicht dem Stadtrat der Landeshauptstadt Saarbrücken angehören müssen, werden auf Vorschlag des Stadtrats der Landeshauptstadt Saarbrücken von der Gesellschafterversammlung gewählt.
- (4) Die Amtsdauer des Aufsichtsrates endet mit Ablauf der Wahlperiode des Rats der Landeshauptstadt Saarbrücken. Der alte Aufsichtsrat führt seine Geschäfte bis zur Bildung eines neuen weiter.

Mitglieder des Aufsichtsrates:

Bg. Harald Schindel, (Vorsitz)
Elke Masurek, CDU (bis 29.10.2019)
Ina Weißmann, CDU
Edith Eckert, CDU
Anke Schwindling, CDU
Elisabeth Rammel, SPD (bis 29.10.2019)
Mirko Wirschum, SPD(seit 30.10.2019)
Esther Rippel (Lipka), SPD
Britta Blau, SPD
Margret Berwian, B'90/Die Grünen (seit 04.11.2019)
Wolfgang Ost, B'90/Die Grünen (seit 04.11.2019)
Claudia Willger, B'90/die Grünen (bis 29.10.2019)
Willi Edelbluth, die Linke
Wolfgang Rau, AN-Vertreter (bis 04.11.2019)
Urbanczyck Marius, AN-Vertreter (seit 04.11.2019)

7. Beteiligung an anderen Gesellschaften

Keine

8. Vermögens-, Finanz- und Ertragslage

AKTIVA	2019 T€	2018 T€	Abw. absolut	Abw. in %
Immaterielles Vermögen	14	8	6	75
Sachanlagen	687	797	-110	-14
Finanzanlagen	0	0	0	0
ANLAGEVERMÖGEN	701	805	-104	-13
Vorräte	8	16		
Forderungen u. sonstige Vermögensgegenstände	356	631	-275	-44
Flüssige Mittel	434	143	291	203
UMLAUFVERMÖGEN	798	790	8	1
RAP	0	0	0	0
BILANZSUMME	1.499	1.595	-96	-6
PASSIVA	2019 T€	2018 T€	Abw. absolut	Abw. in %
Gezeichnetes Kapital	25	25	0	0
Rücklagen	523	523	0	0
Gewinn- / Verlustvortrag	-342	-853	511	-60
Jahresüberschuss/-fehlbetrag	6	511	-505	-99
EIGENKAPITAL	212	206	6	3
Sonderposten	3	4	-1	-25
Rückstellungen	409	427	-18	-4
Verbindlichkeiten	875	958	-83	-9
- kurzfristig	494	415	79	19
- langfristig	381	543	-162	-30
FREMDKAPITAL	1.284	1.385	-101	-7
RAP	0	0	0	0
BILANZSUMME	1.499	1.595	-96	-6

Gewinn- und Verlustrechnung	2019 T€	2018 T€	Abw. absolut	Abw. in %
Umsatzerlöse	14.229	13.482	747	6
Bestandsveränderungen	0	0	0	0
aktivierte Eigenleistungen	0	0	0	0
sonst. betr. Erträge	103	436	-333	-76
Gesamtleistung	14.332	13.918	414	3
Materialaufwand	2.679	2.669	10	0
Personalaufwand	10.706	9.857	849	9
Abschreibungen	121	159	-38	-24
sonstiger betr. Aufwand	808	675	133	20
sonstige Steuern	0	0	0	0
Betriebsergebnis	18	558	-540	-97
Finanzergebnis	-12	-22	10	-45
Neutrales Ergebnis	0	0	0	0
Ertragssteuern	0	25	-25	-100
Jahresergebnis	6	511	-505	-99

Sonstige Wirtschaftszahlen	2019	2018	Abw. absolut	Abw. in %
Mitarbeiter	258	242	16,0	7
Investitionen (T€)	25	26	-1	-4

9. Geschäftsverlauf und voraussichtliche Entwicklung des Unternehmens

Bei den Erlösen aus allgemeinen Leistungen in Höhe von 14.229 T€ handelt es sich weitestgehend um Dienstleistungen für die Klinikum Saarbrücken gGmbH, die Saarbrücker Pflege gGmbH sowie um Erlöse der Zentralsterilisation und dem Bistro.

Die Gesellschaft übernimmt sukzessive Dienstleistungen insbesondere für das Klinikum Saarbrücken gGmbH. Dies sind vor allem die Reinigung, die Küche, die Bettenzentrale, die Technik, der Hol- und Bringdienst, der Empfang, die Pforte, Zentralsterilisation sowie Aufgaben in vergleichbaren Bereichen.

RDS Rettungsdienstlogistik und Service GmbH

RDS

Saarpfalz-Park 9
66450 Bexbach

<http://www.rds-saar.de>

Tel. 06826/931-0
Fax 06826/931-555
Email: info@rds-saar.de

1. Geschäftsführung

Ltd. Verw.-Direktor Bernhard Roth

2. Gründung der Gesellschaft 1997

3. Stammkapital der Gesellschaft 2.800.000 €

4. Beteiligungsverhältnisse

Zweckverband für Rettungsdienst und Feuerwehralarmierung Saar Landeshauptstadt Saarbrücken	90 %	2.520.000 €
Deutsches Rotes Kreuz	2 %	56.000 €
Landesverband Saarland e.V.	2 %	56.000 €
Malteser Hilfsdienst e.V.	2 %	56.000 €
ASB Sozial- und Pflegedienste gGmbH	2 %	56.000 €
Kreisstadt Neunkirchen	2 %	56.000 €

5. Unternehmensgegenstand

Gegenstand des Unternehmens ist

- die zentrale Abwicklung der Leistungsabrechnung sowie der Leistungs- und Kostenrechnung,
- zentrale Beschaffung, Vorhaltung und Bewirtschaftung von Ersatzfahrzeugen,
- zentrale Beschaffung und Bereitstellung von Rettungsfahrzeugen sowie deren technische und medizinische Ausstattung,
- zentrale Planung, Finanzierung und Abwicklung von Baumaßnahmen (Rettungswachen, Unterstellmöglichkeiten für Rettungsfahrzeuge) sowie die Bewirtschaftung von Gebäuden

für den saarländischen Rettungsdienst, in den Fällen der Buchstaben c) und d) im Benehmen mit den saarländischen Rettungsdienstbeauftragten.

6. Aufsichtsrat

Die Landeshauptstadt Saarbrücken ist im Aufsichtsrat durch Herrn Bg. Harald Schindel als besonderer Vertreter der Oberbürgermeisterin vertreten.

7. Zweck der Beteiligung

Durch die Beteiligung ist die Landeshauptstadt Saarbrücken an den wesentlichen Entscheidungsprozessen zur Gestaltung der wirtschaftlichen Zentralisierung von Rettungsdienstleistungen beteiligt.

8. Vermögens-, Finanz- und Ertragslage

Sonstige Wirtschaftszahlen	2019	2018	Abw. absolut	Abw. in %
Mitarbeiter	37	35	2	6
davon Auszubildende	0	0	0	0
Stand 30.06.2019:	37	35	2	6
davon Auszubildende:	0	0	0	0
Bilanzsumme (T€)	18.164	19.170	-1.006	-5
Umsatzerlöse (T€)	5.578	5.634	-56	-1
Bilanzgewinn/Verlust (T€)	174	459	-285	-62
AKTIVA	2019 T€	2018 T€	Abw. absolut	Abw. in %
Immaterielles Vermögen	99.091	86.676	12.415	14
Sachanlagen	15.980.190	16.975.865	-995.674	-6
Finanzanlagen	0	0	0	0
ANLAGEVERMÖGEN	16.079.281	17.062.541	-983.259	-6
Vorräte	7.602	9.130	-1.528	-17
Forderungen und sonstige Vermögensgegenstände	604.351	786.541	-182.190	-23
Flüssige Mittel	1.035.005	930.903	104.101	11
UMLAUFVERMÖGEN	1.646.958	1.726.574	-79.616	-5
RAP	188.404	165.621	22.783	14
aktive latente Steuern	249.162	224.552	24.610	11
BILANZSUMME	18.163.806	19.179.288	-1.015.482	-5
PASSIVA	2019 T€	2018 T€	Abw. absolut	Abw. in %
Gezeichnetes Kapital	2.800.000	2.800.000	0	0
Rücklagen	4.246.483	3.672.065	574.418	16
Gewinn- / Verlustvortrag	0	0	0	0
Jahresüberschuss/-fehlbetrag	217.106	574.418	-357.312	-62
EIGENKAPITAL	7.263.589	7.046.483	217.106	3
Sonderposten	342.595	370.412	-27.817	-8
Rückstellungen	411.812	445.145	-33.333	-7
Verbindlichkeiten	10.145.810	11.317.248	-1.171.438	-10
- kurzfristig	504.640	691.479	-186.840	-27
- langfristig	9.641.170	10.625.769	-984.599	-9
FREMDKAPITAL	10.557.621	11.762.393	-1.204.771	-10
RAP	0	0	0	0
BILANZSUMME	18.163.806	19.179.288	-1.015.482	-5

Gewinn- und Verlustrechnung	2019 T€	2018 T€	Abw. absolut	Abw. in %
Umsatzerlöse	5.578.363	5.634.104	-55.741	-1,0%
Bestandsveränderung	0	0	0	0,0%
aktivierte Eigenleistung	41.379	0	41.379	0,0%
sonst. betr. Erträge	223.029	416.335	-193.307	-46,4%
Gesamtleistung	5.842.770	6.050.439	-207.669	-3,4%
Materialaufwand	28.874	13.402	15.472	115,4%
Personalaufwand	1.660.646	1.506.916	153.730	10,2%
Abschreibungen	2.285.134	2.216.000	69.134	3,1%
sonstiger betr. Aufwand	1.339.112	1.264.302	74.810	5,9%
sonstige Zinsen und ähnl. Erträge	0	0	0	0,0%
Zinsen und ähnl. Aufwendungen	200.117	207.163	-7.046	-3,4%
Betriebsergebnis	328.888	842.656	-513.768	-61,0%
Beteiligungs- und Finanzergebnis	0	0	0	0,0%
neutrales Ergebnis	0	0	0	0,0%
ausserordentliches Ergebnis	0	0	0	0,0%
sonstige Steuern	11.788	11.145	643	5,8%
Ertragssteuern	99.994	257.093	-157.099	-61,1%
Jahresergebnis	217.106	574.417	-357.312	-62,2%

Krankenhaus Beratungs- und Seminargesellschaft mbH

KBSG

Talstraße 30
66117 Saarbrücken

Tel. 0681/92611-0
Fax: 0681/92611-99
Email guckelmus@skgev.de

1. Geschäftsführung

Dr. Thomas Jakobs (seit 01.01.2015)

2. Gründung der Gesellschaft 2003

3. Stammkapital der Gesellschaft 40.000 €

4. Beteiligungsverhältnisse

Klinikum Saarbrücken gGmbH	6,25 %	2.500 €
Saarländische Krankenhausgesellschaft e.V.	25,00 %	10.000 €
Marienhaus Kranken- und Pflegegesellschaft mbH	12,50 %	5.000 €
cusuanus trägergesellschaft trier e.V.	12,50 %	5.000 €
kreuznacher diakonie	6,25 %	2.500 €
Caritas Trägergesellschaft Saarbrücken mbH	6,25 %	2.500 €
Deutsches Rotes Kreuz gemeinnützige Krankenhaus GmbH Saarland	6,25 %	2.500 €
KKS Service GmbH	6,25 %	2.500 €
Saarland Heilstätten GmbH	6,25 %	2.500 €
Caritasverband für die Diözese Trier e.V.	6,25 %	2.500 €
Diakonie Klinikum Neunkirchen gemeinnützige GmbH (DKN gGmbH)	6,25 %	2.500 €

5. Unternehmensgegenstand

Gegenstand des Unternehmens sind Serviceleistungen auf dem Gebiet des Krankenhaus- und Gesundheitswesens, insbesondere

- Durchführung von Informations-, Fort- und Weiterbildungsveranstaltungen;
- Beratungen im Bereich der Krankenhausorganisation und Qualitätssicherung;
- Herausgabe von Publikationen im Gesundheitswesen.

Die Gesellschaft ist zu allen Geschäften und Maßnahmen berechtigt, die dem Gesellschaftszweck unmittelbar oder mittelbar dienen.

6. Aufsichtsrat

§ 12 Gesellschaftsvertrag

1. Der Aufsichtsrat besteht aus höchstens fünf Mitgliedern. Vorsitzender und stellvertretender Vorsitzender der Saarländischen Krankenhausgesellschaft e. V., Saarbrücken, gehören dem Aufsichtsrat aufgrund ihrer Ämter an. Die weiteren drei Mitglieder werden aufgrund von Vorschlägen der Gesellschafterversammlung für die Dauer von drei Jahren (Amtsperiode) gewählt. Die Amtsperiode beginnt mit dem 1. Tag des auf die Wahl folgenden Monats und endet mit Ablauf des Monats, in dem die dritte auf die Wahl folgende ordentliche Gesellschafterversammlung stattgefunden hat. Die Wiederwahl ist zulässig.
2. Der Aufsichtsrat wählt für jede Amtsperiode aus seiner Mitte einen Vorsitzenden und einen stellvertretenden Vorsitzenden.
3. Scheidet ein Mitglied während seiner Amtsperiode aus, so bedarf es der Nachwahl für die restliche Amtsperiode.
4. Der Aufsichtsrat fasst seine Beschlüsse mit einfacher Mehrheit.
5. Der Aufsichtsrat gibt sich eine von der Gesellschafterversammlung zu genehmigende Geschäftsordnung.
6. Die Mitglieder des Aufsichtsrates erhalten ein pauschaliertes Sitzungsentgelt, das durch die Gesellschafterversammlung festgesetzt wird.

Mitglieder des Aufsichtsrates

- Frau Dr. Susann Breßlein
- Herr Manfred Klein
- Herr Dr. Thorsten Junkermann (bis 04.09.2019)
- Herr Dr. Dennis Göbel (ab 05.09.2019)
- Herr Holger Kirchhoff
- Herr Rafael Lunkenheimer

7. Beteiligung an anderen Gesellschaften

keine Beteiligung

8. Vermögens-, Finanz- und Ertragslage

AKTIVA	2019 T€	2018 T€	Abw. absolut	Abw. in %
Immaterielles Vermögen	0	0	0	0
Sachanlagen	1	1	0	43
Finanzanlagen			0	0
ANLAGEVERMÖGEN	1	1	0	41
Vorräte			0	0
Forderungen und sonstige Vermögensgegenstände	21	21	0	-1
Flüssige Mittel	115	88	27	31
UMLAUFVERMÖGEN	136	109	27	25
RAP			0	0
BILANZSUMME	137	110	27	25

PASSIVA	2019 T€	2018 T€	Abw. absolut	Abw. in %
Gezeichnetes Kapital	40	40	0	0
Rücklagen			0	0
Gewinn- / Verlustvortrag	57	50	7	14
Jahresüberschuss/-fehlbetrag	25	7	18	257
EIGENKAPITAL	122	97	25	26
Sonderposten			0	0
Rückstellungen	2	5	-3	-68
Verbindlichkeiten	15	13	2	15
- kurzfristig			0	0
- langfristig			0	0
FREMDKAPITAL			0	0
RAP	0	0	0	79
BILANZSUMME	137	110	27	25

Gewinn- und Verlustrechnung	2019 T€	2018 T€	Abw. absolut	Abw. in %
Umsatzerlöse	130	85	45	53
Bestandsveränderungen			0	0
aktivierte Eigenleistungen			0	0
sonst. betr. Erträge			0	0
Gesamtleistung	130	85	45	53
Materialaufwand	58	40	18	45
Personalaufwand	28	28	0	0
Abschreibungen	0	1	-1	-80
sonstiger betr. Aufwand	7	6	1	17
sonstige Steuern	12	3	9	300
Betriebsergebnis	25	7	18	-254
Beteiligungs- und Finanzergebnis			0	0
Neutrales Ergebnis			0	0
ausserordentliches Ergebnis			0	0
Ertragssteuern			0	0
Jahresergebnis	25	7	18	-254

Sonstige Wirtschaftszahlen	2019	2018	Abw. absolut	Abw. in %
Mitarbeiter	3	3	0	0
davon Auszubildende/Trainees			0	0
Stand 30.06.2019:	3	3		
davon Auszubildende/Trainees				
Investitionen (T€) (Anlagenzugänge) (ohne Finanzanlagen)			0	0

9. Geschäftsverlauf und weitere Entwicklung des Unternehmens

Entsprechend § 2 des Gesellschaftsvertrages sind Gegenstand des Unternehmens Serviceleistungen auf dem Gebiet des Krankenhaus- und Gesundheitswesens, insbesondere

- Durchführung von Informations-, Fort- und Weiterbildungsveranstaltungen
- Beratungen im Bereich der Krankenhausorganisation und Qualitätssicherung
- Herausgabe von Publikationen im Gesundheitswesen.

Die Gesellschaft ist zu allen Geschäften und Maßnahmen berechtigt, die dem Gesellschaftszweck unmittelbar oder mittelbar dienen.

Die Gesellschaft ist am 09. September 2003 gegründet worden und hat zu diesem Termin ihren Betrieb aufgenommen. Im Jahr 2019 wurden 17 Seminare und 5 Strahlenschutzkurse durchgeführt. Die Umsatzerlöse belaufen sich auf 129.563,92 Euro, die Aufwendungen für bezogene Leistungen (ohne Ertragssteuern) auf 58.010,10 Euro. Das Ergebnis der gewöhnlichen Geschäftstätigkeit entspricht dem Jahresüberschuss in Höhe von 24.606,32 Euro. Im Vorjahr wurde ein Jahresüberschuss in Höhe von 6.981,64 Euro ausgewiesen.

Im Jahr 2020 ist die Durchführung von mindestens zehn Seminaren und vier Strahlenschutzkursen geplant. Aufgrund der Corono-Pandemie ist nicht absehbar, ob die geplante Anzahl an Seminaren und Strahlenschutzkursen im Jahr 2020 durchgeführt werden kann

Investitionen sind im Jahr 2020 nicht geplant.

Rettungsdienstschule Saar gGmbH

Wilhelm-Heinrich-Straße 9
66117 Saarbrücken
www.rdss.de

Tel.: 06894 / 99886-10
Fax: 06894 / 99886-15
Email: info@rdss.de

1. Geschäftsführung

Christian Groß

2. Gründung der Gesellschaft 1998

3. Stammkapital der Gesellschaft 30.000 €

4. Beteiligungsverhältnisse

DRK-Landesverband Saarland e.V.	60%	18.000 €
Klinikum Saarbrücken gGmbH	40%	12.000 €

5. Unternehmensgegenstand

Beratung, Schulung und Aus-, Fort- und Weiterbildung im Rettungsdienst (Notfallrettung und Krankentransport) und im Gesundheits- und Sozialwesen

6. Aufsichtsrat

Die Gesellschaft hat einen Beirat. Er überwacht und kontrolliert die Geschäftsführung.

§ 52 GmbH Gesetz findet keine Anwendung.

Mitglieder des Beirates:

Dr. Susann Breßlein (bis Februar 2019)
Dr. Christian Braun (seit März 2019)
Dr. Martin Rieger
Anton Hans

7. Beteiligung an anderen Gesellschaften (unmittelbar)

Gesellschaft	Stamm- /Grundkapital	Anteil in %
keine		

8. Vermögens-, Finanz- und Ertragslage

AKTIVA	2019 T€	2018 T€	Abw. absolut	Abw. in %
Immaterielles Vermögen	32	23	9	39
Sachanlagen	445	460	-15	-3
Finanzanlagen			0	0
ANLAGEVERMÖGEN	477	483	-6	-1
Vorräte	1	0	1	0
Forderungen und sonstige Vermögensgegenstände	115	247	-132	-53
Flüssige Mittel	2.828	2.418	410	17
UMLAUFVERMÖGEN	2.944	2.665	279	10
RAP	5	3	2	67
BILANZSUMME	3.426	3.151	275	9

PASSIVA	2019 T€	2018 T€	Abw. absolut	Abw. in %
Gezeichnetes Kapital	30	30	0	0
Rücklagen	3.216	2.837	379	13
Gewinn- / Verlustvortrag	0	0	0	0
Jahresüberschuss/-fehlbetrag	0	0	0	0
EIGENKAPITAL	3.246	2.867	379	13
Sonderposten	8	11	-3	-27
Rückstellungen	35	174	-139	-80
Verbindlichkeiten	103	62	41	66
- kurzfristig	103	62	41	66
- langfristig	0	0	0	0
FREMDKAPITAL	138	236	-98	-42
RAP	34	37	-3	-8
BILANZSUMME	3.426	3.151	275	9

Gewinn- und Verlustrechnung	2019 T€	2018 T€	Abw. absolut	Abw. in %
Umsatzerlöse	2.45	2.144	306	14
Wertsveränderungen			0	0
aktivierte Eigenleistungen			0	0
sonst. betr. Erträge	10	17	-7	-41
Gesamtleistung	2.46	2.161	299	14
Materialaufwand	485	492	-7	-1
Personalaufwand	436	322	114	35
Abschreibungen	161	118	43	36
sonstiger betr. Aufwand	995	874	121	14
sonstige Steuern	2	2	0	0
Betriebsergebnis	381	353	28	8
Beteiligungs- und Finanzergebnis			0	0
Neutrales Ergebnis	-3	-1	-2	20
ausserordentliches Ergebnis			0	0
Ertragssteuern			0	0
Jahresergebnis	378	352	26	7

Sonstige Wirtschaftszahlen	2019	2018	Abw. absolut	Abw. in%
Mitarbeiter	10	7	3	43
davon Auszubildende/Praktikanten	2	2	0	0
Cashflow (T€)	482	619	-137	-22
Eigenkapitalquote	94,7%	91,0%		3,7%
Investitionen (T€) (Anlagenzugänge) (ohne Finanzanlagen)	155	199	-44	-22

9. Geschäftsverlauf und weitere Entwicklung des Unternehmens

Verlauf gem. Zweck der Unternehmung. Weitere Beratung, Schulung und Aus-, Fort- und Weiterbildung im Rettungsdienst (Notfallrettung und Krankentransport) und im Gesundheits- und Sozialwesen auch in den Folgejahren.

VI

Sonstige Beteiligungen

Filmfestival Max Ophüls Preis gemeinnützige GmbH

Mainzer Straße 8c
66111 Saarbrücken

www.max-ophuels-preis.de

Tel. 0681/9 06 89-0

Fax 0681/9 06 89-20

Email: info@max-ophuels-preis.de

1. Geschäftsführung

Thomas Brück
Svenja Böttger (seit 01.07.2019)

2. Gründung der Gesellschaft 1992
Umfirmierung 2008

3. Stammkapital der Gesellschaft 25.600 €

4. Beteiligungsverhältnisse

Landeshauptstadt Saarbrücken	100 %	25.600 €
------------------------------	-------	----------

5. Unternehmensgegenstand

Gegenstand des Unternehmens ist die Organisation der Veranstaltungen im Zusammenhang mit dem Filmfestival Max-Ophüls-Preis und die Übernahme weiterer Aufgaben aus dem Filmbereich.

Die Übernahme weiterer kultureller Aufgaben ist gemäß §§ 14 und 15 des Gesellschaftsvertrages möglich.

6. Aufsichtsrat

§ 9 Gesellschaftsvertrag

Zusammensetzung und Amtsdauer des Aufsichtsrates

(1) Die Gesellschaft hat einen Aufsichtsrat, auf den die Bestimmungen des Aktiengesetzes nur aufgrund konkreter Verweisung Anwendung finden.

(2) Der Aufsichtsrat hat neun Mitglieder. Jedes Mitglied hat einen Verhinderungsvertreter, der im gleichen Verfahren wie die Aufsichtsratsmitglieder bestimmt wird.

(3) Ihm gehören an:

a) der Oberbürgermeister der Landeshauptstadt Saarbrücken,

b) acht auf Vorschlag des Stadtrats der Landeshauptstadt Saarbrücken von der Gesellschafterversammlung zu wählende Stadtverordnete, die Mitglieder im Kulturausschuss des Stadtrates sein sollen. Vertreter des für Kunst zuständigen Ministeriums

können zu den Aufsichtsratssitzungen als Sachverständige jederzeit eingeladen werden.

- (4) Die Amtsdauer der vom Stadtrat der Landeshauptstadt Saarbrücken vorgeschlagenen Mitglieder des Aufsichtsrats endet mit Ablauf der Wahlperiode des Rats der Landeshauptstadt Saarbrücken.

§ 10 Gesellschaftsvertrag

Vorsitz im Aufsichtsrat

Der Vorsitz im Aufsichtsrat wird vom Oberbürgermeister der Landeshauptstadt Saarbrücken wahrgenommen.

Mitglieder des Aufsichtsrates:

Ralf Latz, besonderer Vertr. der Oberbürgermeisterin,
Vorsitzender
Elisabeth Potyka, SPD (bis 16.04.2019)
Marina Hett, SPD (seit 16.04.2019)
Patrick Kratz, SPD
Philipp Schneider, SPD
Patricia Schumann, Die Linke
Thomas Brass, B'90/Die Grünen
Dr. Daniel Turchi, CDU
Elke Masurek, CDU
Sascha Zehner, CDU

Verhinderungsvertreter:

Sigrid Martin-Köllner, SDP
Kristine Commerçon, SPD
Britta Blau, SDP
Claudia Kohde-Kilsch, Die Linke
Claudia Willger, B'90/Die Grünen
Alexander Kessler, CDU
Gabriele Herrmann, CDU
Edith Eckert, CDU

7. Beteiligung an anderen Gesellschaften

keine Beteiligungen

8. Vermögens-, Finanz- und Ertragslage

(Das Geschäftsjahr geht vom 01.07. bis 30.06. des Folgejahres)

AKTIVA	2019 T€	2018 T€	Abw. absolut	Abw. in %
Immaterielles Vermögen	0	0	0	0
Sachanlagen	1	2	-1	-50
Finanzanlagen			0	
ANLAGEVERMÖGEN	1	2	-1	-50
Vorräte	0	0	0	0
Forderungen u. sonstige Vermögensgegenstände	0	0	0	0
Flüssige Mittel	223	128	95	
	55	81	-26	-32
UMLAUFVERMÖGEN	278	209	69	33
RAP	11	10	1	0
BILANZSUMME	290	221	69	31
PASSIVA				
	2019 T€	2018 T€	Abw. absolut	Abw. in %
Gezeichnetes Kapital	26	26	0	0
Rücklagen	91	61	30	49
Gewinn- / Verlustvortrag				
Jahresüberschuss/-fehlbetrag	0	0	0	0
EIGENKAPITAL	117	87	30	35
Sonderposten	0	0	0	0
Rückstellungen	87	65	22	34
Verbindlichkeiten	86	69	17	25
- kurzfristig	86	69		
- langfristig	0	0		
FREMDKAPITAL	173	134	39	29
RAP	0	0	0	0
BILANZSUMME	290	221	69	31

Gewinn- und Verlustrechnung	2019 T€	2018 T€	Abw. absolut	Abw. in %
Umsatzerlöse	867	778	89	11
Bestandsveränderungen	0	0	0	0
aktivierte Eigenleistungen	0	0	0	0
sonst. betr. Erträge	3	6	-3	-50
Gesamtleistung	870	784	-86	11
Materialaufwand	731	672	59	9
Personalaufwand	121	115	6	5
Abschreibungen	1	1	0	0
sonstiger betr. Aufwand	393	332	61	18
sonstige Steuern	0	0	0	0
Betriebsergebnis	-376	-336	-40	12
Finanzergebnis	0	0	0	-57
Neutrales Ergebnis	0	0	0	0
Ertragssteuern	-6	9	-15	-167
Jahresergebnis	-370	-345	-25	7

Sonstige Wirtschaftszahlen	2019	2018	Veränderung absolut	Veränderung %
Mitarbeiter	3	3	-1	-25
- davon Auszubildende	0	0	0	0
Stand 30.06.19: 3				

9. Geschäftsverlauf und voraussichtliche Entwicklung des Unternehmens

Gegenstand der Gesellschaft war im Wirtschaftsjahr 2018/2019 ausschließlich die Organisation des Filmfestivals „Max-Ophüls-Preis“.

Der im Geschäftsjahr erwirtschaftete Jahresfehlbetrag in Höhe von -370 T€ wurde durch Entnahmen aus der Kapitalrücklage abgedeckt. Das Unternehmen ist zur Durchführung des Gesellschaftszweckes weiterhin auf Gesellschafterzuschüsse und Zuschüsse Dritter sowie die Anwerbung von Sponsoringbeträgen und Spenden angewiesen.

Die Gesellschaft ist in das Risikomanagementsystem der Landeshauptstadt Saarbrücken und damit auch in die quartalsmäßige Berichterstattung eingebunden. Die wesentlichen Risiken der Gesellschaft liegen in der Abhängigkeit von Finanzbeiträgen des Gesellschafters und in der Abhängigkeit von der Einwerbung von Spenden und Sponsorengeldern. Aus der Durchführung der kulturellen Veranstaltungen kann die Gesellschaft auch zukünftig keine kostendeckenden Erlöse erwirtschaften.

Saar-Service GmbH

Mainzer Straße 159a
66121 Saarbrücken

SSG

Tel.: 0681/96736-0
Fax: 0681/96736-33
Email: Info@Saar-Service-GmbH.de

1. Geschäftsführung

Stephan Mailänder

2. Gründung der Gesellschaft 1992

3. Stammkapital der Gesellschaft 256.000 €

4. Beteiligungsverhältnisse

Landeshauptstadt Saarbrücken	24,5 %	62.720 €
A.S.S. Abfallwirtschaftsgesellschaft Saarbrücken mbH	10,0 %	25.600 €
Deutsche Bahn Mobility AG	25,5 %	65.280 €
Gebäudereinigung Sachs GmbH	20,0 %	51.200 €
ISS Deutschland Holding GmbH	10,0 %	25.600 €
Veolia Umweltservice GmbH & Co. KG	10,0 %	25.600 €

5. Unternehmensgegenstand

Die Gesellschaft erbringt Dienstleistungen im Bereich der Reinigung, Vegetationspflege, Winterdienst einschließlich Abfallentsorgung, Sicherheit, Pflege und Instandhaltung von Gebäuden und Anlagen sowie Verkehrsmitteln aller Art in Südwestdeutschland und im Bereich von umfassenden Bewachungstätigkeiten ohne Einschränkungen.

6. Aufsichtsrat

§ 7 (1), (2) Gesellschaftsvertrag

Die Gesellschaft hat einen Aufsichtsrat, der aus sechs Mitgliedern besteht.

(1) Zusammensetzung sowie Rechte und Pflichten des Aufsichtsrates bestimmen sich nach § 90 Abs.3, 4, 5 Satz 1 und 2, §§ 95 bis 114, 116, 118 Abs. 2, § 125 Abs. 3, §§ 171, 268 Abs. 2 Aktiengesetz und § 76 Betriebsverfassungsgesetz 1952.

Mitglieder des Aufsichtsrates:

Ralf Latz, Bürgermeister LHS Saarbücken, Vorsitzender
Matthias Hoffmann, Rechtsanwalt Deutsche Bahn AG
Martin Wrede, GF Specialized Services ISS Facility Services Nord GmbH
Ab 03.12.2019 Dr. Christine Zaubmüller, Dozentin HTW Saar
Silvia Decker, Reinigungskraft, Arbeitnehmervertreterin
Reiner Brückerhoff, Betriebsratsvorsitzender, Arbeitnehmervertreter

7. Beteiligung an anderen Gesellschaften

	Anteil	Stammkapital
S2G Systèmes Service Groupe SAS, Forbach	100 %	97.000 €
Gebäudereinigung Naheland GmbH, Bad Kreuznach	60 %	25.000 €

8. Vermögens-, Finanz- und Ertragslage

AKTIVA	2019 T€	2018 T€	Abw. absolut	Abw. in %
Immaterielles Vermögen	18	29	-11	-38
Sachanlagen	283	349	-66	-19
Finanzanlagen	380	50	330	660
ANLAGEVERMÖGEN	681	428	253	59
Vorräte	11	9	3	31
Forderungen und sonstige Vermögensgegenstände	2.792	2.141	651	30
Flüssige Mittel	154	860	-706	-82
UMLAUFVERMÖGEN	2.957	3.010	-52	-2
RAP	11	16	-5	-32
BILANZSUMME	3.649	3.453	196	6

PASSIVA	2019 T€	2018 T€	Abw. absolut	Abw. in %
Gezeichnetes Kapital	256	256	0	0
Rücklagen	298	298	0	0
Gewinn- / Verlustvortrag	105	105	0	0
Jahresüberschuss/-fehlbetrag	1.060	853	207	24
EIGENKAPITAL	1.719	1.511	207	14
Sonderposten	0	0	0	0
Rückstellungen	666	707	-41	-6
Verbindlichkeiten	1.254	1.220	34	3
- kurzfristig	1.254	1.220	34	3
- langfristig	0	0	0	0
FREMDKAPITAL	1.920	1.928	-7	0
RAP	10	14	-4	-29
BILANZSUMME	3.649	3.453	196	6

Gewinn- und Verlustrechnung	2019 T€	2018 T€	Abw. absolut	Abw. in %
Umsatzerlöse	16.093	16.051	41	0
Bestandsveränderungen	0	0	0	0
aktivierte Eigenleistungen	0	0	0	0
sonst. betr. Erträge	410	271	140	52
Gesamtleistung	16.503	16.322	181	1
Materialaufwand	3.070	3.192	-122	-4
Personalaufwand	11.875	11.463	413	4
Abschreibungen	148	126	22	18
sonstiger betr. Aufwand	1.119	1.095	25	2
sonstige Steuern	13	11	2	21
Betriebsergebnis	277	436	-159	-36
Finanzergebnis	0	0	0	0
Ertragssteuern	70	150	-80	-53
Gewinnvortrag	853	567	286	51
Jahresergebnis	1.060	853	207	24

Sonstige Wirtschaftszahlen	2019	2018	Abweichung absolut	Abw. in %
Mitarbeiter	695	690	5	1
davon Auszubildende	6	6	0	0
Investitionen T€	414	215	199	93

9. Geschäftsverlauf und voraussichtliche Entwicklung des Unternehmens

Die Marktsituation ist seit Jahren durch Verdrängungswettbewerb gekennzeichnet. Diesem Verdrängungswettbewerb begegnet die Gesellschaft sowohl durch Qualität und Verlässlichkeit als auch mit neuen und innovativen Dienstleistungen.

Das Risikomanagement gemäß KontraG ist eingeführt und wird praktiziert. Risiken mit hoher Priorität sind nach wie vor Änderungen des Mengengerüsts in der Fahrzeugreinigung und Leistungs- bzw. Standardveränderungen bei den Haupt-

auftraggebern der Landeshauptstadt Saarbrücken und der Deutschen Bahn AG.

Die Qualifizierung und Schulung der Mitarbeiter erfolgt kontinuierlich und systematisch auf der Basis eines Lernprojektes und Schulungsprogramms.

Die unterschiedlichen Dienstleistungen der SSG werden auch zukünftig verstärkt als gesamte Palette im Sinne eines Komplettservices angeboten.

S2G Systèmes Service Groupe SAS

4, rue Jules Verne
F- 57600 Forbach

S2G

Tel.: 0681/96736-0
Fax: 0681/96736-33
Email: Info@Saar-Service-GmbH.de

1. Geschäftsführung

SSG Saar-Service GmbH
Vertreten durch: Stephan Mailänder

2. Gründung der Gesellschaft 2009

3. Stammkapital der Gesellschaft 97.000 €

4. Beteiligungsverhältnisse

SSG Saar-Service GmbH	100 %	97.000 €
-----------------------	-------	----------

5. Unternehmensgegenstand

Die Gesellschaft hat in Frankreich und im Ausland folgenden Unternehmensgegenstand:

- die Erbringung hochwertiger Dienstleistungen im Bereich der Reinigung einschließlich der Abfallentsorgung, Pflege und Instandhaltung von Gebäuden und Anlagen sowie Verkehrsmitteln aller Art,
- die Erbringung hochwertiger Gärtnerarbeiten sowie die Instandhaltung von Grünanlagen.
- Ebenso wie die Beteiligung der Gesellschaft – auf sämtlichen Wegen, direkt oder indirekt – an beliebigen Geschäften, die einen Zusammenhang mit ihrem Unternehmensgegenstand aufweisen könnten, durch Aufnahme von neuen Gesellschaftern, sowie von Einlagen, Zeichnungen oder des Er-

werbs von Gesellschaftstiteln oder Gesellschaftsrechten auf dem Wege einer Fusion oder sonstiger Form, wie auf dem Wege der Gründung, des Erwerbs, der Anmietung oder Übernahme auf dem Pachtwege von beliebigen Handelsgeschäften oder Niederlassungen. Ebenso die Übernahme, Erwerb, Bewirtschaftung oder Abtretung beliebiger Verfahren und Patente im Zusammenhang mit diesen Tätigkeiten

- Unter den Unternehmensgegenstand fallen allgemein beliebige Vorgänge industriell-gewerblicher, kommerzieller, finanzieller sowie bürgerlich-rechtlicher Art zu beweglichen oder unbeweglichen Vermögensgegenständen, soweit sie einen Zusammenhang mit dem Unternehmensgegenstand aufweisen könnten.

6. Aufsichtsrat

Artikel 16 – Aufsichtsrat

Die Gesellschaft hat einen Aufsichtsrat, der aus bis zu maximal acht Mitgliedern besteht.

Der Aufsichtsrat setzt sich aus den jeweiligen Aufsichtsratsmitgliedern der Gesellschafterin SSG Saar-Service GmbH

zusammen. Die Gesellschafterin SSG entsendet insoweit alle Mitglieder ihres Aufsichtsrates als Mitglieder des Aufsichtsrates der Gesellschaft.

(3) Vorsitzender des Aufsichtsrates ist jeweils der Vorsitzende des Aufsichtsrates der Gesellschafterin SSG Saar-Service GmbH. Entsprechendes gilt für den stellvertretenden Vorsitzenden.

Mitglieder des Aufsichtsrates:

Ralf Latz, Bürgermeister LHS Saarbücken, Vorsitzender
 Matthias Hoffmann, Rechtsanwalt, Deutsche Bahn AG
 Martin Wrede, GF Specialized Services, ISS Facility Services Nord GmbH
 ab 03.12.2019 Dr. Christine Zaunmüller, Dozentin HTW Saar
 Silvia Decker, Reinigungskraft, Arbeitnehmervertreterin
 Reiner Brückerhoff, Betriebsratsvorsitzender, Arbeitnehmervertreter

7. Beteiligung an anderen Gesellschaften

keine Beteiligungen

8. Vermögens-, Finanz- und Ertragslage

AKTIVA	2019 T€	2018 T€	Abw. absolut	Abw. in %
Immaterielles Vermögen	0	0	0	0
Sachanlagen	27	6	21	375
Finanzanlagen	0	0	0	0
ANLAGEVERMÖGEN	27	6	21	375
Vorräte	0	0	0	0
Forderungen u. sonstige Vermögensgegenstände	300	349	-49	-14
Flüssige Mittel	65	116	-51	-44
UMLAUFVERMÖGEN	365	465	-100	-21
RAP	0	0	0	0
BILANZSUMME	392	471	-79	-17

PASSIVA	2019 T€	2018 T€	Abw. absolut	Abw. in %
Gezeichnetes Kapital	97	97	0	0
Rücklagen	10	10	0	0
Gewinn- / Verlustvortrag	23	23	0	0
Jahresüberschuss/-fehlbetrag	0	0	0	0
EIGENKAPITAL	130	130	0	0
Sonderposten	0	0	0	0
Rückstellungen	0	2	-2	-100
Verbindlichkeiten	262	339	-77	-23
- kurzfristig	262	339	-77	-23
- langfristig	0	0	0	0
FREMDKAPITAL	262	341	-79	-23
RAP	0	0	0	0
BILANZSUMME	392	471	-79	-17

Gewinn- und Verlustrechnung	2019 T€	2018 T€	Abw. absolut	Abw. in %
Umsatzerlöse	896	851	45	5
Bestandsveränderungen	0	0	0	0
aktivierte Eigenleistungen	0	0	0	0
sonst. betr. Erträge	8	15	-7	-46
Gesamtleistung	904	866	38	4
Materialaufwand	155	143	13	9
Personalaufwand	733	695	39	6
Abschreibungen	0	0	0	0
sonstiger betr. Aufwand	0	0	0	0
sonstige Steuern	0	0	0	0
Betriebsergebnis	16	29	-13	-45
Finanzergebnis / a.o. Ergebnis	-16	-29	13	-45
Ertragssteuern	0	0	0	0
Gewinnvortrag	0	0	0	0
Jahresergebnis	0	0	0	0

Sonstige Wirtschaftszahlen	2019	2018	Abw. absolut	Abw. in %
Mitarbeiter	75	78	-3	-4
davon Auszubildende	0	0	0	0
			0	0
Investitionen	26	6	21	373

9. Geschäftsverlauf und voraussichtliche Entwicklung des Unternehmens

Das Unternehmen befindet sich im Aufbau. Im abgelaufenen Geschäftsjahr sind die ersten Aufträge akquiriert worden.

Die Gesellschaft beschäftigt eigene Mitarbeiter. Sie bedient sich zusätzlich zur Abwicklung von Aufträgen des Personals der Muttergesellschaft.

Die unterschiedlichen Dienstleistungen werden als gesamte Palette im Sinne eines Komplettservices angeboten. Durch die bereits bestehenden Geschäftsbeziehungen als auch durch verstärkte Akquisemaßnahmen erwarten wir für unser Unternehmen im Folgejahr eine bessere Positionierung am Markt und eine deutliche Ausweitung der Geschäftstätigkeit.

Rathausstraße 24
66333 Völklingen
www.feuerbestattung-saar.de

Tel. 06898/13-8001
Fax 06898/13-868000
Email: u.kunzler@swvk.de

1. Geschäftsführung

Kunzler, Uwe, Wadgassen
Wollscheidt Julian, Völklingen

2. Gründung der Gesellschaft 2014

3. Stammkapital der Gesellschaft 1.000.000 €

4. Beteiligungsverhältnisse

Landeshauptstadt Saarbrücken	50 %	500.000 €
Feuerbestattung Völklingen	50 %	500.000 €

5. Unternehmensgegenstand

a) Gegenstand des Unternehmens ist der Betrieb von Krematorien, das Vorhalten von Bestattungseinrichtungen, die Vorbereitung, Durchführung und Abwicklung von Kremierungen sowie damit zusammenhängende technische, sonstige fachliche, betriebswirtschaftliche und finanzielle Leistungen.

6. Aufsichtsrat

§ 9 (1) Gesellschaftsvertrag:

Der Aufsichtsrat der Gesellschaft hat gemäß § 52 GmbHG i. V. mit § 9 des Gesellschaftsvertrages sechs Mitglieder. Dem Aufsichtsrat gehören neben der Oberbürgermeisterin von Völklingen (bis 31.03.2019) als Vorsitzende der Oberbürgermeister aus Völklingen (ab 01.04.2019) und 5 weitere Mitglieder der Stadträte Saarbrücken und Völklingen an.

Mitglieder des Aufsichtsrates:

Bis 31.03.2019

Oberbürgermeisterin Blatt Christine

Ab 01.04.2019

Oberbürgermeister Christof Sellen

Bg. Harald Schindel
Philipp Schneider, SPD
Stefan Brand, CDU
Ulrike Müller, CDU
Arno Federspiel, SPD

7. Beteiligung an anderen Gesellschaften (unmittelbar)

keine

8. Vermögens-, Finanz- und Ertragslage

AKTIVA	2019 T€	2018 T€	Abw. absolut	Abw. in %
Immaterielles Vermögen	9	7	2	29
Sachanlagen	3.650	3.848	-198	-5
Finanzanlagen			0	0
ANLAGEVERMÖGEN	3.659	3.855	-196	-5
Vorräte	10	22	-12	-55
Forderungen und sonstige Vermögensgegenstände	634	596	38	6
Flüssige Mittel	301	351	-50	-14
UMLAUFVERMÖGEN	945	969	-24	-2
RAP	5	12	-7	-58
BILANZSUMME	4.609	4.836	-227	-5

PASSIVA	2019 T€	2018 T€	Abw. absolut	Abw. in %
Gezeichnetes Kapital	1.000	1.000	0	0
Rücklagen	97	69	28	41
Gewinn- / Verlustvortrag	1	1	0	0
Jahresüberschuss/-fehlbetrag	142	168	-26	-15
EIGENKAPITAL	1.240	1.238	2	0
Sonderposten			0	0
Rückstellungen	44	167	-123	-74
Verbindlichkeiten	3.285	3.407	-122	-4
- kurzfristig	803	787	16	2
- langfristig	2.482	2.620	-138	-5
FREMDKAPITAL	3.329	3.574	-245	-7
RAP	40	24	16	67
BILANZSUMME	4.609	4.836	-227	-5

Gewinn- und Verlustrechnung	2019 T€	2018 T€	Abw. absolut	Abw. in %
Umsatzerlöse	3.625	3.582	43	1
Bestandsveränderungen			0	0
aktivierte Eigenleistungen			0	0
sonst. betr. Erträge	81	124	-43	-35
Gesamtleistung	3.706	3.706	0	0
Materialaufwand	1.061	1.076	-15	-1
Personalaufwand	1.150	1.104	46	4
Abschreibungen	297	297	0	0
sonstiger betr. Aufwand	913	895	18	2
Zinsaufwand	71	81	-10	-12
sonstige Steuern	4	3	1	33
Betriebsergebnis	210	250	-40	16
Beteiligungs- und Finanzergebnis			0	0
Neutrales Ergebnis			0	0
ausserordentliches Ergebnis			0	0
Ertragssteuern	69	82	-13	-16
Jahresergebnis	141	168	-27	16

Sonstige Wirtschaftszahlen	2019	2018	Abw. absolut	Abw. in %
Mitarbeiter	17	16	1	6
davon Aushilfe	3	3	0	0
Investitionen (T€) (Anlagenzugänge) (ohne Finanzanlagen)	101	181	-80	-44

9. Geschäftsverlauf und weitere Entwicklung des Unternehmens

1. Allgemeine Entwicklung

Die **Umsatzerlöse** aus Einäscherungen reduzierten sich gegenüber dem Vorjahr um 5 T€ auf 2.522 T€

(Vorjahr: 2.527 T€) in erster Linie auf Grund geringerer Einäscherungen von Anatomiefällen. Die außergewöhnliche Feiertagssituation und die Änderung eines behördlichen Verfahrens, sowie die Abwanderung eines größeren Bestattungsinstituts beeinträchtigten höhere Erlöse aus Einäscherungen. Die Gesamtumsatzerlöse erhöhten sich um 42 T€ von 3.582 T€ auf nunmehr 3.625 T€. Den geringeren Erlösen aus der Benutzung des Fundleichenraums (-6 T€), der Kühlräume (-6 T€) sowie dem Verkauf von Särgen (-7 T€) standen höhere Erlöse aus der Verwertung und dem Verkauf von metallischen Krematoriumsrückständen (+ 41 T€) und Einäscherungsgenehmigungen (+20 T€), beides allerdings ergebnis- und steuerneutral als „durchlaufender Posten“, gegenüber. Die Anzahl der Einäscherungen reduzierte sich um 32 Fälle auf 8.788 Fälle (Vorjahr: 8.820 Fälle). In 2018 war hier noch ein Anstieg um 592 Einäscherungen gegenüber dem Vorjahr 2017, in erster Linie als Folge einer Grippeepidemie, zu verzeichnen.

Die **sonstigen betrieblichen Erträge** verringerten sich um 43 T€ auf 81 T€ (Vorjahr: 124 T€) durch u.a. geringere Erträge aus der Verminderung von Wertberichtigungen (-12 T€), Versicherungsentschädi-

gungen (- 12 T€) und Erstattungen von Aufwendungen nach dem Ausgleichsgesetz (-19 T€)

Der **Materialaufwand** erhöhte sich um 27 T€ auf 928 T€ (Vorjahr: 901 T€) im Wesentlichen aufgrund gestiegener Aufwendungen für Strom (+ 11 T€) und Gas (+ 25 T€).

Der **Personalaufwand** erhöhte sich um 46 T€ auf 1.150 T€ (Vorjahr: 1.104 T€) im Wesentlichen durch die tarifvertragliche Erhöhung und einer vorsorglichen Personalaufstockung wegen anstehenden Verrentungen bzw. geplanten Aufhebung eines Arbeitsverhältnisses.

Die **Abschreibungen** bewegten sich fast unverändert auf dem Niveau des Vorjahres, da sich der geplante An- bzw. Umbau im Krematorium Völklingen auf das Jahr 2020 wegen krankheitsbedingter Aufgabe des ursprünglich beauftragten Ing.-büros verschiebt.

Die **sonstigen betrieblichen Aufwendungen** verminderten sich um 23 T€ auf 1.046 T€ (Vorjahr: 1.070 T€) im Wesentlichen durch geringere Geschäftsbearbeitungsaufwendungen der Landeshauptstadt Saarbrücken (-42 T€), Abschreibungen auf Forderungen aus L.+L. (- 13 T€), neutr. Aperiodische Aufwendungen (- 8 T€), Aufwendungen für die Öffentlichkeit (- 17 T€) Verwaltungskosten (- 11 T€), Prüfungs-, Steuer- und Beratungskosten (- 11 T€) sowie Notar,-Gericht und

Anwaltskosten (- 5 T€). Gegenläufig entwickelten sich höhere Einzelwertberichtigungen auf Forderungen (+ 5 T€), Aufwendungen für die Aus- und Fortbildung (+ 7 T€), Schornsteinfegergebühren (+9 T€), Reinigungskosten für Gebäude (+ 7 T€), Einäscherungsgenehmigungsggebühren der Ortpolizeibehörden (+ 22 T€) und Aufwendungen aus der Weiterleitung von Erlösen aus der Verwertung und dem Verkauf metallischen Krematoriumsrückständen zweckgebunden für die Friedhöfe der Städte Saarbrücken und Völklingen als sog. neutrale durchlaufende Posten (+ 47 T€).

Die **Zinsaufwendungen** reduzierten sich um 9 T€ auf 72 T€ (Vorjahr: 81 T€) auf Grund der Tilgungen und des geringeren Zinsniveaus

Vor diesem Hintergrund schließt das Geschäftsjahr 2019 der Vereinigten Feuerbestattung Saar GmbH – unter der Berücksichtigung der ergebnis- und steuerneutralen direkten Weiterleitung des Überschusses von Erlösen aus dem Verkauf von metallischen Krematoriumsrückständen zweckgebunden an die Friedhöfe der Städte Saarbrücken und Völklingen in Höhe von 276 T€- mit einem Ergebnis in Höhe von 214 T€ vor Steuern (Vorjahr: 254 T€) bzw. 141 T€ (Vorjahr: 168 T€) nach Steuern ab.

2. Umsatzentwicklung

Durch die bisherigen Marketingmaßnahmen und Akquisebemühungen zum Aufbau einer intensiven Kundenbindung im Saarland und in Frankreich, wobei die VFS GmbH auch an gemeinnützige Organisationen wie u.a. Kinderhospiz Saar oder St. Jakobus Hospiz spendete, ergaben sich im Berichtsjahr bei einem relativ stabilen Preisgefüge im grenznahen Raum Gesamt-Umsatzerlöse auf dem Niveau der Einäscherungen des Vorjahres. Die außergewöhnliche Feiertagssituation und die Abwanderung eines größeren Bestattungsinstituts verhinderten insgesamt höhere Erlöse aus Einäscherungen. Dadurch reduzierte sich auch der Jahresgewinn so deutlich, dass erstmals die Gewinnbeteiligung der MitarbeiterInnen nicht und die im

Dienstvertrag des Geschäftsführers vereinbarte Tantieme nicht vollständig ausgezahlt werden kann.

Höhere Einäscherungspreise lassen sich zurzeit aufgrund der Konkurrenzsituation nur schwer durchsetzen.

3. Investitionen

Im Berichtsjahr kam es bedingt durch die Verschiebung des geplanten An- bzw. Umbaus im Krematorium Völklingen auf das Jahr 2020 wegen krankheitsbedingter Aufgabe des ursprünglich beauftragten Ingenieurbüros zu keinen größeren Investitionen. Trotzdem konnte mit der kostengünstigen Vereinheitlichung des 24 Stunden-Zugangssystem für Bestattungsinstitute mit einer Chipkarte für beide Betriebsstätten der Service deutlich verbessert werden.

4. Finanzierungsmaßnahmen

Auf Grund der Verschiebung der Investitionen bestand im Berichtsjahr keine Notwendigkeit, neue Darlehen aufzunehmen.

5. Personal- und Sozialbereich

5.1. Anzahl, Qualifikation und Fluktuation der Mitarbeiter/-Innen

Im Berichtsjahr erfolgten außerplanmäßig Einstellungen von technischen Mitarbeitern halbtags im Zeitvertrag wg. dauerhaft eingeschränkt krankheitsbedingtem Ausfall im Krematorium Völklingen und anstehender Verrentung von Mitarbeitern bzw. Abschluss eines Aufhebungsvertrages. Ein Mitarbeiter der VFS GmbH hat bisher den Lehrgang „Krematoriumstechniker“ erfolgreich abgeschlossen. Zwei weitere Mitarbeiter konnten den Lehrgang „Krematoriumsassistent“ erfolgreich ablegen. Im Berichtsjahr konnte schließlich ein weiterer Mitarbeiter den Lehrgang „Krematoriumsassistent“ ablegen. Den Lehrgang eines weiteren Mitarbeiters zum Krematoriumstechniker erfolgte über das Jahr hinaus. Die Betriebsvereinbarung mit dem Betriebsrat zur Gewinnbeteiligung wurde im Berichtsjahr neu abgeschlossen.

5.2. Gesundheits- und Arbeitsschutz

Im Berichtsjahr kam es erfreulicherweise zu keinen gesundheits- bzw. arbeitschutzrelevanten Unfällen.

6. Umweltschutz und Qualitätsstandard

Die Krematorien unterliegen einer diskontinuierlichen und kontinuierlichen Emissionsüberwachung gem. 27. BImSchV und VDI-Richtlinie 3891. Die Ergebnisse des Ende 2015 erstellten Energie-Audits wurden im Krematorium Saarbrücken umgesetzt. Die Umsetzung der Maßnahmen im Krematorium Völklingen sollen endgültig im Rahmen der geplanten Umbaumaßnahmen abgeschlossen werden. Im Übrigen sind inzwischen beide Krematorien mit dem RAL-Gütezeichen und dem Gütezeichen Kommunale Krematorien ausgezeichnet.

7. Wichtige Vorgänge des Geschäftsjahres

Die seit 01.06.2017 durch die Stadtwerke Holding, die als Geschäftsbesorger mit der Lohnbuchhaltung für die VFS GmbH beauftragt ist, entstandenen Probleme mit der Einführung einer neuen Lohnbuchhaltung konnten sukzessive behoben werden. Gleichzeitig wurde nun im Berichtsjahr die Schnittstelle in das SAP-System zur direkten Verbuchung der Löhne und Gehälter erfolgreich programmiert, um den bisherigen zusätzlichen manuellen Aufwand dauerhaft zu reduzieren.

Auch die im Bereich der Mittelstadt Völklingen mit dem Investor IFZW untersuchten Standorte zur Errichtung eines Tierkrematoriums wurden seitens der Mittelstadt Völklingen nach Prüfung negativ beschieden. Damit stehen aktuell keine Standorte zur Errichtung eines Tierkrematoriums im Saarland zur Verfügung. Zur Entwicklung der Umsatzerlöse verweisen wir auf unsere Erläuterungen im Abschnitt 2.3. Im Berichtsjahr erfolgte eine Betriebsprüfung der Lohnsteuer für die Jahre 2015 bis 2017 des Finanzamtes Saarbrücken ohne Beanstandungen.

A. Wirtschaftliche Situation

1. Vermögenslage

Die Vermögenslage der Gesellschaft ist durch eine Anlagenintensität von 79 % gemessen an der Bilanzsumme geprägt. Im aktuellen Geschäftsjahr verringerten sich hierbei im Wesentlichen die liquiden Mittel auf 301 T€ (-49 T€) sowie des Anlagevermögens um 196 T€ auf 3.659 T€.

2. Finanzlage

Der Mittelzufluss der Gesellschaft aus laufender Geschäftstätigkeit beträgt 553 T€. Dieser reichte nicht vollständig aus, um die Zahlungsmittelabflüsse aus der Investitions- (97 T€) sowie der Finanzierungstätigkeit (504 T€) zu decken. Per Saldo hat sich der Finanzmittelbestand von 350 T€ zum Jahresbeginn um 49 T€ auf 301 T€ vermindert.

Die Liquidität war während des kompletten Geschäftsjahres gegeben.

3. Ertragslage

Das Geschäftsjahr 2019 schließt mit einem Gewinn in Höhe 214 T€ vor Steuern bzw. 141 T€ nach Steuern ab. Zusätzlich zu berücksichtigen ist die ab dem Wirtschaftsjahr 2018 geänderte steuerneutrale direkte Weiterleitung des Überschusses aus den Erlösen aus metallischen Krematoriumsrückständen zweckgebunden an die Friedhöfe der Städte Saarbrücken und Völklingen in Höhe von 276 T€ für das Geschäftsjahr 2019 (Vorjahr 229 T€).

B. Wesentliche Chancen und Risiken der künftigen Entwicklung / Prognosebericht

Die wirtschaftliche Entwicklung der nächsten Jahre wird in erster Linie von folgenden Faktoren beeinflusst:

- Anteil der Aschebeisetzungen zu Körperbeisetzungen
- Zukünftige Sterbefallrate unter Berücksichtigung von Sondereinflüssen

- (Befristete) Überschreitung der Kapazitätsgrenzen
- Preisgefüge im südwest-deutschen Raum
- Einfluss grenznaher Krematorien in Rheinland-Pfalz, Luxemburg und Frankreich.
- Bau und Betrieb bzw. Verkauf von Bestattungseinrichtungen, z.B. Kolumbarien
- Eintreten von Epidemien und Pandemien mit Auswirkungen auf die Anlagenkapazitäten und die MitarbeiterInnen.

Nachdem sich die Anzahl der Einäscherungen im Berichtsjahr zu Beginn gegenüber dem Vorjahr reduzierte, konnten gegen Ende des Jahres 2019 ohne weitere Sondereinflüsse fast das Vorjahresniveau – trotz der dargestellten Probleme mit der Einäscherungsgenehmigung – erreicht werden. In den ersten Monaten des neuen Jahres liegen die Einäscherungen auf dem Niveau des Vorjahres, jedoch unter den Zahlen des Geschäftsjahres 2018 mit seinen Sondereinflüssen in den ersten Monaten. Die Geschäftsführung rechnet nach heutigem Stand jahresbezogen mit ca. 8.800 Einäscherungen (Vorjahr: 8.788), sofern es nicht zu weiteren Abwanderungen wegen des Verfahrens der Einäscherungsgenehmigung kommt.

Die VFS GmbH mit ihrem Einzugsgebiet Saarland und den Grenzregionen Rheinland-Pfalz und Frankreich gehört damit nach wie vor zu den größten kommunalen deutschen Krematorien. Sie kann gegenüber der zunehmenden privaten und grenznahen Konkurrenz auch in Zukunft konkurrenzfähig bleiben sowie flexibel auf alle Marktveränderungen reagieren, wobei inzwischen zumindest befristet die Kapazitätsgrenzen erreicht werden.

Die Geschäftsführung sieht unter Berücksichtigung der genannten Einschränkungen keine die Finanz- und Ertragslage beeinflussende Risiken.

Für das Geschäftsjahr 2020 wird mindestens mit einem ähnlichen Jahresergebnis wie 2019 gerechnet. Da die kontinuierliche Zunahme der Einäscherungen insbesondere in den Wintermonaten inzwischen zu

einer befristeten Überschreitung der Kapazitätsgrenzen der Ofen- und Kühlanlagen in beiden Krematorien führt, empfiehlt die Geschäftsführung – insbesondere auch auf Grund der erhöhten Instandhaltungsaufwendungen für alle bestehenden Ofenanlagen – im Krematorium Völklingen eine 3. Einäscherungsschiene zu planen und genehmigen zu lassen.

Durch die zukunftsorientierten Investitionen in die Übernahme der Alten Trauerhalle Saarbrücken mit Trauercafé und Urnenkolumbarium mit Glaskunstensemble sowie die behindertengerechte Erneuerung des Eingangsbereichs, die Erneuerung der Zufahrt zum Krematorium Völklingen, den Anschluss des Völklinger Krematoriums an das Glasfasernetz mit neuer Krematoriumssoftware und Schnittstelle zur SAP-Buchhaltung, die Erneuerung der Ofenanlage 2 in Saarbrücken durch einen größeren Ofen bis 350 KG und die neuen Aschemühlen in Völklingen und Saarbrücken sowie die geplanten Investitionen in die Infrastruktur des Völklinger Standortes, werden beide Standorte der Vereinigten Feuerbestattung GmbH leistungsfähiger und erheblich aufgewertet.

Gemeinsam mit der Optimierung des Personal-, Anlagen- und Energieeinsatzes, sowie den regelmäßigen Wartungen und Instandhaltungen der Ofenanlagen werden so auch langfristig die Wertschöpfung erhöht, die Ertragslage weiter kontinuierlich verbessert und nachhaltig die Gewinnausschüttungen an die Gesellschafter gesichert.

Die Chancen zur Realisierung eines Tierkrematoriums mit Tierfriedhof haben sich nach den erneuten Untersuchungen im Bereich der Mittelstadt Völklingen sowie anderer saarländischen Regionen weiter verschlechtert, so dass die Geschäftsführung inzwischen nicht mehr mit einer Realisierung rechnet.

Nachdem Ende 2017/Anfang 2018 die VFS GmbH sowie alle anderen deutschen Krematorien erstmals von einer großen Grippeepidemie betroffen waren und über mehrere Wochen ihre Kapazitätsgrenzen (Kühlung und Ofenanlagen) erreichten, ist

man in 2020 erstmals von einer Pandemie betroffen, deren Ausmaß noch nicht abzuschätzen ist. Da die kommunalen Friedhöfe inzwischen ihre personellen und maschinellen Kapazitäten (z.B. Friedhofsbagger) sowie Infrastruktur (z.B. Kühlzellen) an die zunehmende Anzahl von Urnenbestattungen angepasst bzw. reduziert haben, stellt sich heute erstmals die Frage, wie und in welcher Form überhaupt noch Bestattungen, insbesondere Körperbestattungen, vorgenommen werden können, wenn die MitarbeiterInnen in den Krematorien (und der Friedhöfe) arbeitsunfähig erkranken und keine Einäscherungen mehr erfolgen können oder die Kühlkapazitäten in den Krematorien (und auf den Friedhöfen) ausgeschöpft sind. Da die Risiken inzwischen bundesweit bekannt sind, muss dringend eine Lösung für

diese Problematik gefunden werden. Es wird daher empfohlen, einen Notfallplan gemeinsam mit den Städten und Gemeinden, den Landkreisen und der Landesregierung sowie den Bestatterverbänden im Saarland und der Rechtsmedizin zu erarbeiten, um auch in diesen Situationen den gesetzlichen öffentlichen Auftrag zu erfüllen und einen pietätvollen Umgang mit Verstorbenen zu gewährleisten. Da die Einäscherungen außerdem von der Erteilung der Einäscherungsgenehmigung der Ortspolizeibehörden des Einäscherungsortes sowie der 2. ärztlichen Untersuchung (Leichenschau) abhängig sind, muss der Notfallplan auch eine unbürokratische Lösung für den Fall enthalten, wenn hier sachkundige MitarbeiterInnen arbeitsunfähig erkranken.

C. Ereignisse nach dem Stichtag

Wesentliche Ereignisse nach dem Bilanzstichtag mit Auswirkung auf das abgelaufene Geschäftsjahr waren nicht zu verzeichnen.

VII

Eigenbetriebe und Zweckverbände

Beteiligungsmanagementbetrieb der Landeshauptstadt Saarbrücken

BMS

Rathausplatz 1
66111 Saarbrücken

www.saarbruecken.de

Tel.: 0681/905-1861

Fax: 0681/905-1263

Email: bms@saarbruecken.de

1. Werkleitung

Marion Linder

2. Gründung des Betriebes

1996

3. Stammkapital des Betriebes

25.564,59 €

4. Beteiligungsverhältnisse

Landeshauptstadt Saarbrücken

100 %

25.564,59 €

5. Unternehmensgegenstand

Der Beteiligungsmanagementbetrieb nimmt Aufgaben der Landeshauptstadt Saarbrücken hinsichtlich der Verwaltung ihrer Beteiligungen wahr. Er unterstützt die in den Aufsichtsgremien vertretenen Rats- und Verwaltungsmitglieder bei der Ausübung ihrer Überwachungsfunktion. Die Verwaltungsaufgaben werden überwiegend im Interesse der Stadt durchgeführt. Beim Beteiligungscontrolling erbringt BMS überwiegend Controlling-, Koordinierungs- und Beratungsleistungen für die Beteiligungsgesellschaften.

6. Werksausschuss

§ 7 der Betriebssatzung

Für den Betrieb ist gemäß § 5 Abs. 1 EigVO i. V. m. § 48 KSVG ein Werksausschuss zu bilden.

Der Werksausschuss (Beteiligungsausschuss) hat ebenso viele Mitglieder wie der Haupt- und Wirtschaftsausschuss.

Mitglieder des Werksausschusses

Charlotte Britz, Oberbürgermeisterin (bis 30.09.2019), Vorsitzende

Uwe Conrad, Oberbürgermeister (ab 01.10.2019), Vorsitzender

Gabriele Herrmann (CDU), Dipl. Kauffrau

Alexander Keßler (CDU), selbständig

Sascha Zehner (CDU), Abgeordneter

Mirco Bertucci (SPD), Bankkaufmann

Susanne Nickolai (SPD), Sozialpädagogin

Philipp Schneider (SPD), Betriebswirt

Barbara Meyer-Gluhe (B'90/Die Grünen), Volkswirtin (bis 02.12.2019)

Yvonne Brück (B'90/Die Grünen), Pferdewirtschaftsmeisterin

Claus Schrick (B'90/Die Grünen), Dipl. Ingenieur

Michael Bleines (Die Linke), Angestellter

7. Beteiligung an anderen Gesellschaften (unmittelbar)

keine Beteiligung

8. Vermögens-, Finanz- und Ertragslage

AKTIVA	2019 T€	2018 T€	Abw. absolut	Abw. in %
Immaterielles Vermögen	0	0	0	0
Sachanlagen	5	7	-2	-29
Finanzanlagen	0	0	0	0
ANLAGEVERMÖGEN	5	7	-2	-29
Vorräte	0	0	0	0
Forderungen u. sonstige Vermögensgegenstände	535	237	298	126
Flüssige Mittel	270	503	-233	-46
UMLAUFVERMÖGEN	805	740	65	9
RAP	0	0	0	0
BILANZSUMME	810	747	63	8

PASSIVA	2019 T€	2018 T€	Abw. absolut	Abw. in %
Gezeichnetes Kapital	26	26	0	0
Rücklagen	0	0	0	0
Gewinn- / Verlustvortrag	515	642	-127	-20
Jahresüberschuss/-fehlbetrag	150	-27	177	-656
EIGENKAPITAL	691	641	50	8
Sonderposten	0	0	0	0
Rückstellungen	97	87	10	11
Verbindlichkeiten	22	19	3	16
- kurzfristig	22	19	3	16
- langfristig	0	0	0	0
FREMDKAPITAL	119	106	13	12
RAP	0	0	0	0
BILANZSUMME	810	747	63	8

Gewinn- und Verlustrechnung	2019 T€	2018 T€	Abw. absolut	Abw. in %
Umsatzerlöse	908	854	54	6
Bestandsveränderungen	0	0	0	0
aktivierte Eigenleistungen	0	0	0	0
sonst. betr. Erträge	0	4	-4	-100
Gesamtleistung	908	858	50	6
Materialaufwand	0	0	0	0
Personalaufwand	548	658	-110	-17
Abschreibungen	2	2	0	0
sonstiger betr. Aufwand	208	224	-16	-7
sonstige Steuern	0	0	0	0
Betriebsergebnis	150	-26	176	-677
Finanzergebnis	0	0	0	0
Neutrales Ergebnis	0	0	0	0
Ertragssteuern	0	-1	1	-100
Jahresergebnis	150	-27	177	-656

Sonstige Wirtschaftszahlen	2019	2018	Abweichung absolut	Abw. in %
Mitarbeiter	7	9	-1	-10
- davon Auszubildende/Trainees	0	0	0	0
Stand Dezember 2020: 7				
- davon Auszubildende/Trainees: 0				
Investitionen (T€) (Anlagenzugänge) (ohne Finanzanlagen)	0	0	0	0

9. Geschäftsverlauf und weitere Entwicklung des Unternehmens

I. Grundlagen des Unternehmens

Der Beteiligungsmanagementbetrieb der Landeshauptstadt Saarbrücken, BMS, ist eine rechtlich unselbständige Organisationseinheit der Landeshauptstadt Saarbrücken. Der Eigenbetrieb wird nach den Vorschriften des Kommunalen Selbstverwaltungsgesetzes, der Eigenbetriebsverordnung und der Betriebssatzung des BMS vom 01.07.2013 geführt.

Der Beteiligungsmanagementbetrieb nimmt Aufgaben der Landeshauptstadt Saarbrücken hinsichtlich der Verwal-

tung ihrer Beteiligungen wahr. Er unterstützt die in Aufsichtsgremien vertretenen Rats- und Verwaltungsmitglieder bei der Ausübung ihrer Überwachungsfunktion. Die Verwaltungsaufgaben werden überwiegend im Interesse der Stadt durchgeführt. Beim Beteiligungscontrolling werden Steuerungs- und Kontrollinformation sowie Instrumente zur Führungsunterstützung für die Oberbürgermeisterin und den Stadtrat bereitgestellt.

Der Aufgabenstellung entsprechend stehen die städtischen Beteiligungsgesellschaften im Mittelpunkt der Aktivitäten des BMS.

II. Wirtschaftsbericht

2.1. Geschäftsverlauf

Die Kapazitäten des BMS waren auch in 2019 in erheblichem Umfang gebunden durch die Tätigkeiten im Rahmen der Interims-Geschäftsführung der Saarmesse GmbH.

Ferner wurden die Gesellschaften beratend oder organisatorisch durch BMS unterstützt:

Gemäß Beschluss des Stadtrates der LHS vom 18.06.2019 wurde die Verwaltung damit beauftragt, die Saarbahn Netz GmbH beginnend mit dem 01.09.2019 für die Dauer von 10 Jahren zzgl. einer Verlängerungsoption um weitere 10 Jahre mit einem öffentlichen Dienstleistungsauftrag zur Erbringung des ÖPNV zu betrauen. Damit konnte im Verkehrsbereich ein Meilenstein zur Beschäftigungssicherheit geschaffen werden.

Die Stadtwerke GmbH hat mit der Neuausrichtung ihrer im Konzern angebotenen „Shared Services“ begonnen und wird die erforderlichen Maßnahmen hierzu sukzessive in den nächsten Jahren umsetzen. Ziel der Neuausrichtung ist es, langfristig wettbewerbsfähig zu sein, aufgezeigte Effizienzpotenziale umzusetzen und die Servicequalität der Dienstleistungen auch zukünftig sicherzustellen.

Durch die in den letzten Jahren getätigten Investitionen sowie die Sanierung zahlreicher Stationen und Bereiche ist das Winterberg Klinikum infrastrukturell zukunftsicher aufgestellt, auch wenn weitere Investitionen unbedingt erforderlich sind. Der ermittelte Investitionsbedarf kann durch die bereitgestellten Fördermittel bei weitem nicht gedeckt werden, so dass auch zukünftig ein erheblicher Anteil der Investitionen selbst finanziert werden muss. Um die Lücke zwischen erzielbaren Erlösen und unabweisbaren Kosten zu schließen, werden die internen Abläufe fortwährend angepasst. Zur Verbesserung der Situ-

ation in der Pflege wird die Finanzierung ab 2020 über ein eigenständiges Finanzierungssystem nach dem Selbstkostenprinzip -außerhalb der Fallpauschalen- geregelt.

Die SIB hat im Geschäftsjahr 2019 die Sanierungsarbeiten am Pachtobjekt „Haus Berlin“ abgeschlossen, welches inzwischen voll vermietet bzw. verpachtet ist. Durch die damit verbundenen höheren Mieteinnahmen aus dem Hotelbetrieb wird in den Folgejahren mit konstant steigenden Jahresüberschüssen geplant.

Der Konsolidierungskurs der GIU FM KG wird konsequent fortgesetzt. So stehen Ergebnisverbesserungen in der gewerblichen Vermietung und die wirtschaftliche Umsetzung der Bauprojekte im Fokus der ergebnisorientierten Unternehmenssteuerung. Das erfordert allerdings fortlaufend Projekte als Grundlage für Wachstum, sowohl in der gewerblichen Vermietung als auch bei gewerblichen bzw. wohnungswirtschaftlichen Bauträgermaßnahmen. Das Wirtschaftsjahr 2019 war geprägt durch die Bautätigkeit eines weiteren Bürogebäudes im Quartier Eurobahnhof. Die deutliche Verbesserung des Spartergebnisses „Immobilien“ hat den positiven Trend des Vorjahres bei der Ergebnisentwicklung fortgesetzt und war letztlich auch ausschlaggebend für das positive Gesamtergebnis in 2019.

2.2. Vermögens-, Finanz- und Ertragslage

Zum 31.12.2019 beträgt die Bilanzsumme des BMS T€ 809. Das Anlagevermögen beläuft sich auf T€ 5 und das Umlaufvermögen auf T€ 804.

Die Bilanz weist eine Eigenkapitalausstattung von T€ 691 aus. Die Rückstellungen belaufen sich auf T€ 96. Die Verbindlichkeiten betragen T€ 22.

Die Umsatzerlöse von 908,5 T€ (VJ: 853,7 T€) resultieren aus der Geschäftsbesorgung für die LHS, sowie aus den bestehenden Rahmenvereinbarungen für die Beteiligungsgesellschaften.

Das Wirtschaftsjahr 2019 schließt mit einem Jahresgewinn in Höhe von 150 T€.

Personal

Im Jahresdurchschnitt waren im Betrieb neben der Werkleitung 6 MitarbeiterInnen bei einem Personalaufwand von T€ 548,3 (VJ: 658,0 T€) beschäftigt. Die Aufwandsminderung gegenüber dem Vorjahr beruht auf einem Dauerkrankenstand sowie auf verzögerter Nachpersonalisierung zweier Planstellen. Die Nachbesetzungen sind in 2020 erfolgt.

III. Prognosebericht

Die Zukunft der Saarmesse GmbH und die Weiterentwicklung des Messekonzeptes werden weiterhin auf der Tagesordnung bleiben. Neue Messeformate sowie die Hebung von Synergien durch die Kooperation und enge Verknüpfung mit der CCS GmbH werden entscheidend für künftige Wirtschaftsjahre sein.

Bei der Saarbahn Netz GmbH steht der Ersatz des vorhandenen Rollmaterials an. Die Beschaffung der benötigten 28 Stadtbahnfahrzeuge erfolgt im Verbund mit anderen Verkehrsunternehmen, um nachhaltige Preisvorteile erzielen zu können. Gemäß aktueller Kalkulationen liegt der Finanzierungsbedarf zwischen 110 Mio. € und 130 Mio. €.

Die Pächterin des Erlebnisbades „Calypso“ hat im Mai 2020 Antrag auf Eröffnung des Insolvenzverfahrens gestellt. Nach Verhandlungen mit mehreren potenziellen Interessenten über die Möglichkeit zur Weiterführung des Bades ist es gelungen, dass ab 01.08.2020 ein Interessent in den Pachtvertrag eintritt. Die bis dahin angefallenen Betriebskosten und notwendigen Instandhaltungsmaßnahmen wurden von der KBS getragen, so dass in Verbindung mit dem Wegfall der Einnahmen mit einer Verschlechterung des für 2020 geplanten Ergebnisses gerechnet wird.

Darüber hinaus sind durch die wirtschaftlichen Auswirkungen der Corona-Pandemie Risiken mit maßgeblichem Einfluss auf den Geschäftsbetrieb der Unternehmen zu verzeichnen, so dass davon auszugehen ist, dass die für das Jahr 2020 angestrebten Jahresergebnisse nicht erreicht werden können.

Gebäudemanagementbetrieb der Landeshauptstadt Saarbrücken

GMS

**Bahnhofstraße 32
66111 Saarbrücken
www.saarbrücken.de**

**Tel. 0681/905-1316
Fax 0681/905-1543
Email: lhs-gms@saarbruecken.de**

1. Werkleitung

Erik Schrader, kaufmännische Werkleitung
Diana Jansen, technische Werkleitung

2. Gründung der Gesellschaft 1998

3. Stammkapital der Gesellschaft 51.129.188,12 €

4. Beteiligungsverhältnisse

Landeshauptstadt Saarbrücken	100%	51.129.188,12 €
------------------------------	------	-----------------

5. Unternehmensgegenstand

Zweck des Betriebes ist die bedarfsgerechte Versorgung der Organisationseinheiten und Dienstleistungsbereiche der Landeshauptstadt Saarbrücken mit Gebäuden, Räumen und dazugehörigen Grundstücken (wirtschaftliche Einheit) unter technischen, organisatorischen und wirtschaftlichen Aspekten. Hierzu gehören insbesondere die Gebäudeverwaltung (Bestandsanalyse, Dokumentation), die Gebäudebewirtschaftung (An- und Vermietung, Raumvermittlung, Reinigung und Hausmeisterdienste, Ver- und Entsorgung, sonstige Hausdienste...), die Gebäudeunterhaltung und -instandsetzung sowie die Planung, Steuerung, Durchführung und Projektentwicklung von Neu- und Umbauinvestitionen.

6. Werksausschuss

§ 7 der Betriebssatzung:

Für den Betrieb ist gemäß § 5 Abs. 1 EigVO i.V.m. § 48 KSVG ein Werksausschuss zu bilden.

Der Werksausschuss bereitet die den Betrieb betreffenden Beschlüsse des Stadtrates vor. Er ist von der Werkleitung über alle wichtigen Angelegenheiten des Betriebes zu unterrichten. Der Werksausschuss entscheidet in allen Angelegenheiten, die nicht zur Zuständigkeit des Stadtrates (§ 6 Betriebssatzung), des Oberbürgermeisters (§ 8 Betriebssatzung) oder der Werkleitung (§ 9 Betriebssatzung) gehören.

Mitglieder des Werksausschusses:

Bg Prof. Heiko Lukas Vorsitzender
Gabriele Herrmann, CDU
Rainer Ritz, CDU
Dr. Daniel Turchi, CDU
Susanne Commerçon-Mohr, SPD
Reiner Schwarz, SPD
Mirko Wirschum, SPD
Torsten Reif, B90/Die Grünen
Claus Schrick, B'90/Die Grünen
Manfred Meinerzag, Die Linke
(seit 10.09.2019)

Vertreter:

Florian Bauer, CDU
Dr. Georg Nienaber, CDU
Anke Schwindling, CDU
Susanne Nickolai, SPD
Sascha Haas, SPD
Bernd Michael Weber, SPD
Claudia Schmelze, B90/Die Grünen
Sandra Steinmetz, B'90/Die Grünen
Jasmin Pies, Die Linke
(seit 10.09.2019)

6. Beteiligung an anderen Gesellschaften (unmittelbar)

keine

7. Vermögens-, Finanz- und Ertragslage

Diese Daten lagen bei Erstellung des Beteiligungsberichtes noch nicht vor.

8. Geschäftsverlauf und weitere Entwicklung des Unternehmens

Diese Daten lagen bei Erstellung des Beteiligungsberichtes noch nicht vor.

**Informations- und
Kommunikationsinstitut der
Landeshauptstadt Saarbrücken**

IKS

Nell-Breuning-Allee 1
66115 Saarbrücken

www.iks.de

Tel.: 0681/905-5000

Fax: 0681/905-5191

Email: iks@saarbruecken.de

1. Werkleitung

Carsten Falk

2. Gründung des Betriebes

1994

3. Stammkapital des Betriebes

250.000 €

4. Beteiligungsverhältnisse

Landeshauptstadt Saarbrücken

100 %

250.000 €

5. Unternehmensgegenstand

Zweck des Betriebes ist die Informationsverarbeitung und die Telekommunikation für die Landeshauptstadt Saarbrücken. Grundlage für diese Aufgabenerledigung ist die Betriebssatzung und die "Rahmendienstsanweisung IT" der Landeshauptstadt Saarbrücken in der jeweils geltenden Fassung.

Aufgaben der Informationsverarbeitung und Telekommunikation im vorgenannten Sinne sind:

- a) Ausführung von Verwaltungsarbeiten und anderer Aufgaben unter Einsatz elektronischer Anlagen der Informations- und Kommunikationstechnik,
- b) Entwicklung, Pflege und Bereitstellung von Datenverarbeitungsverfahren und der hierfür notwendigen Programme,
- c) Beratung der Anwender im Bereich der Telekommunikation und Informationsverarbeitung,
- d) Aufbau und Unterhaltung von IuK-Infrastrukturen,
- e) Durchführung von Schulungen auf dem Gebiet der technikunterstützten Informationsverarbeitung,
- f) Dienstleistungen in den Bereichen Beratung, Planung und Realisierung von IuK-Projekten,
- g) Dienstleistungen im Bereich der Telekommunikation einschließlich der Einrichtung von Telekommunikationszentralen.

Darüber hinaus wird auch eine Kooperation im Bereich der Informationsverarbeitung und der Telekommunikation mit anderen Körperschaften, Anstalten und Stiftungen des öffentlichen Rechts und deren Einrichtungen im Rahmen einer interkommunalen Zusammenarbeit praktiziert.

6. Werksausschuss

§ 5 der Satzung

Für den Betrieb ist gemäß § 5 Abs. 1 EigVO i. V. m. § 48 Abs. 1 KSVG ein Werksausschuss zu bilden. Den Vorsitz führt der Oberbürgermeister.

Mitglieder des Werksausschusses:

bis 30.09.2019

Beigeordneter Harald Schindel, im Auftrag der
Oberbürgermeisterin, (Vorsitz)
Klaus Burgemeister, SPD
Karl Brixius, SPD
Patrick Kratz, SPD
Alexander Bersin, CDU
Stefan Brand, CDU
Dr. Volker Krämer, CDU
Jasmin Pies, die Linke
Tobias Raab, FDP
José Ignacio Rodriguez-Maicas, B'90/die Grünen

Stellvertreter:

Harald Müller, SPD
Elisabeth Potyka, SPD
Thomas Kruse, SPD
Gabriele Herrmann, CDU
Anke Schwindling, CDU
Sascha Grimm, CDU
Michael Bleines, die Linke
Karsten Krämer, FDP
Torsten Reif, B'90/die Grünen

ab 01.10.2019

Beigeordneter Tobias Raab, im Auftrag des
Oberbürgermeisters, (Vorsitz)
Alexander Bersin, CDU
Dr. Volker Krämer, CDU
Dr. Georg Nienaber, CDU
Jeanne Marie Aline Dillschneider,
B'90/Die Grünen
Claus Karl Schrick, B'90/Die Grünen
Patrick Kratz, SPD
Esther Janine Lipka, SPD
Mirko Wirschum, SPD
Jasmin Pies, Die Linke

Wolfgang Hanauer, CDU
Anke Schwindling, CDU
Dr. Daniel Turchi, CDU
Axel Klaus, B'90/Die Grünen

Thomas Brass, B'90/Die Grünen
Susanne Nickolai, SPD
Susanne Commercon-Mohr, SPD
Mirco Bertucci, SPD
Manfred Meinerzag, Die Linke

7. Beteiligung an anderen Gesellschaften

IKS kommunal GmbH

Eigenkapital
102.258,38 €

Anteil in %
50 %

8. Vermögens-, Finanz- und Ertragslage

AKTIVA	2019 T€	2018 T€	Abw. absolut	Abw. in %
Immaterielles Vermögen	993	1.226	-233	-19,0%
Sachanlagen	7.524	7.812	-288	-3,7%
Finanzanlagen	141	141	0	0,0%
ANLAGEVERMÖGEN	8.658	9.179	-521	-5,7%
Vorräte	135	123	12	9,8%
Forderungen /sonst. Vermögensgegenstände	226	1.125	-899	-79,9%
Flüssige Mittel	5.278	3.250	2.028	62,4%
UMLAUFVERMÖGEN	5.639	4.497	1.142	25,4%
RAP	263	297	-34	-11,4%
BILANZSUMME	14.560	13.974	586	4,2%
PASSIVA	2019 T€	2018 T€	Abw. absolut	Abw. in %
Gezeichnetes Kapital	250	250	0	0,0%
Rücklagen	3.404	2.230	1.174	52,6%
Verlustvortrag	-2.188	-2.230	42	-1,9%
Jahresüberschuss/-fehlbetrag	710	42	668	1590,5%
EIGENKAPITAL	2.176	292	1.884	645,2%
Sonderposten	1.966	1.779	187	10,5%
Rückstellungen	419	1.636	-1.217	-74,4%
Verbindlichkeiten	9.942	10.152	-210	-2,1%
- kurzfristig	1.822	1.832	-165	-0,5%
- langfristig	8.120	8.320	-45	-2,4%
FREMDKAPITAL	10.361	11.788	-1.427	-12,1%
RAP	57	114	-57	-50,0%
BILANZSUMME	14.560	13.974	586	4,2%

Gewinn- und Verlustrechnung	2019 T€	2018 T€	Abw. absolut	Abw. in %
Umsatzerlöse	11.098	10.707	391	3,7%
Bestandsveränderungen	0	0	0	0,0%
aktivierte Eigenleistungen	94	59	35	59,3%
sonst. betr. Erträge	353	364	-11	-3,0%
Gesamtleistung	11.545	11.130	415	3,7%
Materialaufwand	2.074	1.964	110	5,6%
Personalaufwand	3.815	4.144	-329	-7,9%
Abschreibungen	1.804	1.857	-53	-2,9%
sonstiger betr. Aufwand	3.010	2.973	37	1,2%
sonstige Steuern	11	11	0	0,0%
Betriebsergebnis	831	181	650	359,1%
Finanzergebnis	-80	-126	46	-36,5%
Neutrales Ergebnis	0	0	0	0,0%
Ertragssteuern	-41	-12	-29	241,7%
Jahresergebnis	710	42	668	1590,5%

9. Geschäftsverlauf und voraussichtliche Entwicklung des Unternehmens

Der Eigenbetrieb Informations- und Kommunikationsinstitut der Landeshauptstadt Saarbrücken (IKS) stellt als interner Dienstleister die IT-Versorgung der Landeshauptstadt Saarbrücken und Ihrer Dienststellen sicher. Dabei betreut IKS innerhalb der Stadtverwaltung, den Eigenbetrieben und Schulen mehr als 1.800 vernetzte PC-Arbeitsplätze und stellt den Kommunikationsbetrieb im TK-Verbund mit mehr als 2000 Anschlüssen sicher. Aufgabenschwerpunkte sind die informationstechnische Unterstützung aller Verwaltungsbereiche der Landeshauptstadt sowie die Sicherstellung der Kommunikation innerhalb der Verwaltung sowie zu den Bürgerinnen und Bürgern. Das Dienstangebot umfasst unter anderem die zentralen IT-Verfahren wie Einwohnerwesen, KFZ-Zulassungswesen, Finanzwesen und Ordnungswidrigkeitenwesen sowie eine Fülle weiterer dezentraler Fachverfahren. Als Grundlage für die informationelle Vernetzung betreut IKS das städtische Lichtwellenleiternetz zwischen nahezu allen Dienststellen der LHS und weiteren Lokationen innerhalb des Stadtgebietes. Daneben unterhält und betreibt IKS das telefonische Servicecenter der LHS mit Anschluss an den bundesweiten D115-Verbund.

Der Betrieb wies in 2013 sowie in den Folgejahren erhebliche Jahresverluste aus. Mit dem Wirtschaftsplan IKS 2017 wurde vom Stadtrat ein jährlich fortzuschreibendes Sanierungskonzept beschlossen, das für IKS die verbindliche Grundlage für die Wirtschaftsplanung und Betriebsführung für die Folgejahre festschreibt.

Das Sanierungskonzept zielt darauf ab, den Betrieb schnellstmöglich wieder in die Lage zu versetzen, dauerhaft ausgeglichene Jahresergebnisse zu erzielen.

Die Entwicklung der Jahresergebnisse 2018/2019 lässt erwarten, dass das Sanierungsziel mit dem Jahresabschluss 2021 erreicht werden wird.

Jugendhilfezentrum der Landeshauptstadt Saarbrücken

JHZ S

Pfählerstr. 2
66117 Saarbrücken

Tel.: 0681/92683-0
Fax: 0681/92683-50
Email: lhs-jhz-s@saarbruecken.de

1. Werkleitung

Heinz Theisen,
Dipl.-Sozialpädagoge (FH)

2. Gründung des Betriebes 1997

3. Stammkapital des Betriebes 100.000 €

4. Beteiligungsverhältnisse

Landeshauptstadt Saarbrücken 100 %

5. Unternehmensgegenstand

Gegenstand und Zweck des Eigenbetriebes ist die Förderung der Kinder- und Jugendhilfe, und zwar im Wesentlichen durch Hilfe zur Erziehung, Hilfe für junge Volljährige und Inobhutnahme von Kindern und Jugendlichen (§§ 27 bis 35, 41 und 42 SGB VIII).

Die Umsetzung erfolgt in verschiedenen Organisationseinheiten, die die breite Angebotspalette des Jugendhilfezentrums verdeutlichen: fünf vollstationäre Häuser, der Bereich Außenbetreutes Wohnen, eine Jugendwohngemeinschaft, Nachbetreuung und Mutter-Kind-Betreuung im Einzelfall, eine Tagesgruppe, vier Therapeutische Schülerinnen- und Schülergruppen an vier Grundschulen, eine Schulsozialarbeiterin sowie als Kooperationspartner der Sozialraumorientierten Jugendhilfe-Projekte (SOJUS) in Alt-Saarbrücken und Malstatt.

6. Werksausschuss

§ 5 der Betriebssatzung

Für den Betrieb ist gemäß § 5 Abs. 1 EigVO i. V. m. § 48 KSVG ein Werksausschuss zu bilden.

Mit Hilfe des Werksausschusses nimmt der Stadtrat aktiv an der Entwicklung von Konzeptionen und der Schaffung finanzieller Rahmenbedingungen für das Jugendhilfezentrum teil. Er überwacht zudem die Bedarfsorientierung der pädagogischen Angebote.

Mitglieder des Werksausschusses:

bis 30.09.2019

Thomas Brück, besonderer Vertreter der
Oberbürgermeisterin, (Vorsitz)
Susanne Nickolai, SPD
Kristine Commercon, SPD
Esther Janine Lipka, SPD
Anke Schwindling, CDU
Dr. Christel Weins, CDU
Ina Weißmann CDU
Patricia Schumann, Die Linke
Karin Burkart, B'90/die Grünen
Prof. Dr. Bernd Richter, Freie Wähler
Florian Bauer, CDU (09.09.2019 bis 31.10.2019)

ab 01.10.2019

Thomas Brück, besonderer Vertreter des
Oberbürgermeisters, (Vorsitz)
Susanne Nickolai, SPD
Regina Schäfer-Maier, SPD
Frank Durst, SPD
Anke Schwindling, CDU
Dr. Christel Weins, CDU
Ina Weißmann, CDU
Manfred Meinerzag, Die Linke
Jeanne Dillschneider, B`90/ Die Grünen
Heiner Engelhardt, B'90/Die Grünen

7. Beteiligung an anderen Gesellschaften

keine

8. Vermögens-, Finanz- und Ertragslage

AKTIVA	2019 T€	2018 T€	Abw. absolut	Abw. in %
Immaterielles Vermögen	0	0	0	0
Sachanlagen	2.372	1.864	508	27
Finanzanlagen	0	0	0	0
ANLAGEVERMÖGEN	2.372	1.864	508	27
Vorräte	0	0	0	0
Forderungen u. sonstige Vermögensgegenstände	438	902	-464	-51
Flüssige Mittel	21	18	3	17
UMLAUFVERMÖGEN	459	920	-461	-50
RAP	4	6	-2	-33
Nicht durch Eigenkap. gedeckt	88	92	-4	-4
BILANZSUMME	2.923	2.882	41	1

PASSIVA	2019 T€	2018 T€	Abw. absolut	Abw. in %
Gezeichnetes Kapital	100	100	0	0
Rücklagen	56	56	0	0
Gewinn- / Verlustvortrag	-56	-23	-33	143
Jahresüberschuss/-fehlbetrag	-187	-225	38	-17
EIGENKAPITAL	0	0	0	0
Sonderposten	14	14	0	0
Rückstellungen	204	193	11	6
Verbindlichkeiten	2.631	2.675	-44	-2
- kurzfristig	1.631	1.583	48	3
- langfristig	1.000	1.092	-92	-8
FREMDKAPITAL	2.835	2.868	-33	-1
RAP	74	0	74	0
BILANZSUMME	2.923	2.882	41	1

Gewinn- und Verlustrechnung	2019 T€	2018 T€	Abw. absolut	Abw. in %
Umsatzerlöse	3.817	3.643	174	5
Bestandsveränderungen	0	0	0	0
aktivierte Eigenleistungen	0	0	0	0
sonst. betr. Erträge	600	547	53	10
Gesamtleistung	4.417	4.190	227	5
Materialaufwand	399	338	61	18
Personalaufwand	3.845	3.727	118	3
Abschreibungen	69	67	2	3
sonstiger betr. Aufwand	274	259	15	6
sonstige Steuern	1	1	0	0
Betriebsergebnis	-171	-202	31	-15
Finanzergebnis	-25	-27	2	-7
Neutrales Ergebnis	9	4	5	125
Ertragssteuern	0	0	0	0
Jahresergebnis	-187	-225	38	-17

Sonstige Wirtschaftszahlen	2019	2018	Abw. absolut	Abw. in %
Mitarbeiter	75	71	4	6
- davon Auszubildende	9	7	2	29
Stand 30.06.20: 77				
- davon Auszubildende: 9				
Leistungszahlen:				
Belegung/Betreuung:				
Heimpflege/Tage	15.014	15.541	-527	-3
Davon 5-Tage-Betreuung (reduzierter Pflegesatz)	0	0	0	0
Tagesgruppen/Tage	3.919	3.348	571	17
Betreutes Wohnen/Stunden	3.955	2.639	1316	50
Jugendwohngemeinschaft	548	694	-146	-21

9. Geschäftsverlauf und voraussichtliche Entwicklung des Unternehmens

1. Allgemeine Entwicklung

Der Wirtschaftsplan 2019 wurde zum 30.09.2018 aufgestellt und am 04.12.2018 vom Stadtrat der Landeshauptstadt verabschiedet. Die Genehmigung durch das Landesverwaltungsamt erfolgte mit Schreiben vom 27.02.2019. Der Erfolgsplan wies bei Erträgen in Höhe von 4.473.723 € und Aufwendungen in Höhe von 4.452.439 € ein Ergebnis von 21.284 € aus.

Tatsächlich entwickelten sich die Erlöse im Wirtschaftsjahr 2019 mit insgesamt

4.425.791 € in der Summe niedriger als erwartet (- 47.932 € = - 1,1 % gegenüber Plan).

Gleichzeitig stiegen die Aufwendungen. Statt der geplanten 4.452.439 € waren am Ende des Jahres Aufwendungen in Höhe von 4.613.265 € zu verbuchen, eine Steigerung gegenüber Plan um 160.826 € bzw. 3,6 %.

Der Jahresabschluss 2019 ist bei den Erlösen vor allem von den folgenden Faktoren bestimmt:

- Die durchschnittliche Belegung im stationären Bereich lag 2019 nur noch bei 91,4 % (gegenüber 94,6 % im Vorjahr). Das machte gegenüber der Planung (auf der Basis von 98,5 %) Mindereinnahmen in Höhe von rd. 171.100 € aus.
- Die Belegung der Tagesgruppe lag mit 107,4 % dagegen deutlich über Plan (+ 29.083 €).
- Auch das Betreute Wohnen (Jugendwohngemeinschaft und Außenbetreutes Wohnen) entwickelte sich deutlich besser als geplant, mit Mehrerlösen von 83.537 € gegenüber Plan. Dem gegenüber stehen allerdings Mehrkosten in vergleichbarer Höhe (s.u.).

Die höheren Aufwendungen im Vergleich zur Planung resultieren im Wesentlichen aus Folgendem:

- Die oben aufgeführte höhere Belegung im Betreuten Wohnen machte den Einsatz von mehr Personal in diesem Bereich erforderlich, im Umfang von ca. 30.000 €.
- Außerdem resultierten hieraus Mehrkosten in Höhe von rd. 51.000 € gegenüber Plan für zusätzliche Miet- und Unterhaltszahlungen.
- Im Bereich SOJUS gewährte uns der Regionalverband eine weitere Vollzeit-Stelle in Alt-Saarbrücken, die ab August 2019 personalisiert wurde und im Plan nicht vorgesehen war. Das bedeutete zusätzliche Personalkosten in Höhe von ca. 30.000 € (die allerdings mit 112,5 % refinanziert sind).
- Der Anstieg der Rückstellungen für Überstunden, Resturlaub und die unsteten Lohnbestandteile beläuft sich auf rd. 11.700 € und resultiert aus einem erneut hohen Krankenstand sowie aus der hohen Belegungs-Fluktuation im stationären Bereich.

Gegenüber dem Vorjahr stiegen die Personalkosten um 118.239 €, das bedeutet einen Anstieg um rd. 3,1 %, was annähernd der Tarif-Steigerung zum April 2019 (3,09 %) entspricht.

Die sonstigen Aufwendungen mit 767.812 € lagen 45.750 € über Plan (722.062 €). Wenn man allerdings die o.g. Mehrkosten in Verbindung mit der höheren Auslastung beim Betreuten Wohnen herausrechnet, bleiben sie sogar leicht darunter.

II. Lage des Eigenbetriebs

Die Bilanz des Jugendhilfezentrums für das Wirtschaftsjahr 2019 ist von den folgenden Kennzahlen geprägt:

Die Bilanzsumme beträgt 2.835.724,42 € (Vorjahr: 2.790.963,50 €), bei einem nicht durch Eigenkapital gedeckten Fehlbetrag in Höhe von 87.474,39 €.

Die Veränderung resultiert vor allem aus der Verbuchung der Investitionen im Zuge der Baumaßnahme (Verrechnungskonto für Anlagezugänge: + 566.282,10 €) einerseits und den in 2019 weitestgehend abgerufenen Fördermitteln (Fördermittel im Rahmen des Kommunalinvestitionsförderungsgesetz:

- 590.262 €) andererseits, für die energetische Sanierung der drei alten Gruppenhäuser A, B und C.

Das langfristige Vermögen des Jugendhilfezentrums beträgt 2.372.269,51 € und damit 83,6 % der Bilanzsumme (1.864.293,41 € im Vorjahr; 66,8 %).

Der Anteil der Immobilien am langfristig gebundenen Vermögen beträgt 1.689.072,37 €, also 71,2 % (Vorjahr: 1.741.753,37 €, 93,4 %).

Forderungen an die Landeshauptstadt Saarbrücken bestanden zum 31.12.2019 in geringem Umfang in Höhe von 12.164,51 €. Dabei handelt es sich um die ausstehende Erstattung von anteiligen Personalkosten für eine seit Mitte August 2018 mit halber Stelle in einer

städtischen Kindertagesstätte eingesetzte Hauswirtschaftskraft der Einrichtung.

Das Eigenkapital hat sich wie folgt entwickelt:

Stammkapital:	100.000,00 €
Allgemeine Rücklage:	56.137,12 €
Zwischensumme:	156.137,12 €
Verlust des Vorjahres:	-247.663,36 €
Ausgleich durch den Haushalt der Stadt:	191.526,24 €
Verlust des Vorjahres:	-56.137,12 €
Jahresverlust 2019:	-187.474,39 €
Stand Eigenkapital zum 31.12.2019:	<u>-87.474,39 €</u>

Die Eigenkapitalquote zum 31.12.2019 war damit erneut negativ und betrug - 3,1 % (Vorjahr: - 3,3 %).

Die Gesamt-Verbindlichkeiten sind im Wirtschaftsjahr 2019 um 40.709 € gestiegen. Der moderate Anstieg resultiert vor allem aus dem erneut negativen Jahres-Ergebnis auf der einen Seite und aus getilgten langfristigen Darlehen auf der anderen Seite.

III. Voraussichtliche Entwicklung

a) Erlöse

Wichtigster Teil der Erlöse sind weiterhin die Entgelte („Pflegegelder“) für den stationären Bereich, die Tagesgruppe und die Jugend-Wohngemeinschaft.

Das bereits im Vorbericht dargestellte Auseinandergehen der Schere zwischen den Erlösen einerseits und den Personalkosten andererseits wurde durch das von der Entgelt-Kommission bewilligte Entgelt für die Laufzeit vom 01.05.2019 bis zum 30.04.2020 noch verstärkt.

Dabei wurde deutlich, dass eine kosten-deckende Erhöhung der Entgelte auch perspektivisch nicht realistisch erscheint. Die Differenz zwischen den geltend gemachten Kosten einerseits und der zugebilligten Entgelt-Erhöhung andererseits beläuft sich im stationären Bereich auf 9,24 € pro Belegungstag (bei 95 % Auslastung).

Das machte insgesamt einen nicht anerkannten Kostenanteil in Höhe von rd. 148.200 € p.a. aus, der sich zu mehr als der Hälfte aus nicht anerkannten städtischen Umlagen (s.u.) ergibt.

Gleichzeitig wäre ein sich aus den tatsächlichen Kosten ergebendes Entgelt auf dem „Markt“ nicht durchsetzungsfähig.

Der Wirtschaftsplan 2020 ist mit einem negativen Ergebnis in Höhe von -247.177 € gerechnet und geht im stationären Bereich von einer durchschnittlichen Auslastung von 90 % aus, im teilstationären Bereich von 95 % und in der Jugendwohngemeinschaft von 80 %.

Im stationären Bereich ist die Einrichtung mit einer fortdauernden Unterbelegung konfrontiert. Nachdem die Auslastung dort über viele Jahre bei durchschnittlich 99 % gelegen hatte, ging die Auslastung in 2018 und, stärker noch, in 2019 deutlich zurück, auf zuletzt 91,4 %. Wir gehen in 2020 von einer Fortsetzung dieses Trends aus und haben deshalb vorsichtig mit 90 % kalkuliert. Das bedeutet einen Mindererlös gegenüber der Planung der vergangenen Jahre (98,5 %) in Höhe von rd. 229 000 €.

Die projekt-finanzierten Bereiche SOJUS, SOFIT und Schulsozialarbeit mit einer mindestens 100%-igen Refinanzierung der Arbeitgeber-Brutto-Lohnkosten plus 10 % (SOFIT und Schulsozialarbeit) bzw. plus 12,5% (seit 2019 für SOJUS) Overhead-Zuschuss sind hingegen auskömmlich ausgestattet.

b) Kosten

Personalkosten

Auch im vergangenen Berichtsjahr war die Personalquote mit rd. 87 % deutlich über einem wirtschaftlich gesunden Maß. Hier macht sich die (unbedingt begründenswerte) unmittelbare Bindung an den TvÖD bemerkbar.

Mit eingerechnet ist hierbei auch die Umlage für die Altersversorgung ehemaliger Beschäftigter der Landeshauptstadt, die

für die Einrichtung mit rd. 73.270 € zu Buche schlägt.

Interne Leistungsverrechnung mit der LHS

Die erstmals in 2018 greifende Reduzierung der Leistungsverrechnung ist auch für die Folgejahre zugesagt. Für 2019 belief sich die Leistungsverrechnung auf rd. 97.450 €

Instandhaltungen

Während sich die Instandhaltungskosten in 2019 im erwartbaren Rahmen bewegten (abgesehen von einem Rohrbruch und einer damit einher gehenden Durchfeuchtung der Wände in Haus E, teilerstattet über die Versicherung), gehen wir für das laufende Wirtschaftsjahr von nicht geplanten höheren Instandhaltungskosten im Zuge einer fachlich dringend gebotenen Fassaden-Teilsanierung (nach Besiedlung mit Vogelnestern) sowie einer Teil-Erneuerung der Schließanlage in den seit 2013 genutzten Häusern aus.

IV. Risikobericht

Der erneut hohe Jahresverlust 2019 ist, wie bereits ausgeführt, im Wesentlichen den Mindererlösen im stationären Bereich geschuldet.

Diese gingen einher mit einer sehr hohen Belegungs-Fluktuation; im Jahr 2019 wurden insgesamt 52 Neuaufnahmen getätigt, häufig im Rahmen von Inobhutnahmen, mit relativ kurzer Verweildauer. Hierdurch waren die Mitarbeiterinnen und Mitarbeiter in diesem Bereich sehr stark gefordert, trotz Unterbelegung. Eine temporäre Umsetzung von Personal aus diesem Bereich war deshalb nicht möglich.

Der bereits im letzten Lagebericht konstatierte Konsolidierungsdruck hat sich verschärft. Nach einhelliger Einschätzung der regionalen wie überregionalen Fachöffentlichkeit sieht sich das stationäre Angebot der Regelgruppe mit 9 Plätzen einem sich verändernden Bedarf gegenüber. Hilfen zur Erziehung gem. § 34 SGB VIII (Heimerziehung; sonstige be-

treute Wohnformen) erfordern heute ein vielfach differenziertes und intensiver ausgestaltetes Angebot. Kinder und Jugendliche aus hoch und mehrfach belasteten Familien kommen häufig erst nach Durchlaufen unterschiedlicher ambulanter, teilstationärer und/oder psychiatrischer Angebote in die stationäre Jugendhilfe. Die fachlichen Anforderungen an die Mitarbeiterinnen und Mitarbeiter in den Gruppen sind hoch, spezielle gruppenübergreifende pädagogische und therapeutische Förderangebote sollten möglichst auch in der Einrichtung vorgehalten werden.

Das Jugendhilfezentrum der Landeshauptstadt hat hier nur einen äußerst begrenzten Entwicklungs-Spielraum.

Die Hospitationen der vergangenen Monate, bei denen Werkleitung und Stellvertretung sich entsprechende Angebote bei anderen Trägern ansehen waren, haben gezeigt, dass die von Seiten des Jugendamtes des Regionalverbandes als Bedarf formulierten Angebote nur mit hohen Vor-Investitionen in Personal und Ausstattung zu realisieren sind. Gleichzeitig wissen wir, dass die Lücke zwischen einem zu erwartenden Entgelt und den zu erwartenden Kosten eher noch größer würde, auch bei guter bis sehr guter Auslastung.

Vor dem Hintergrund der oben skizzierten Lage des Eigenbetriebs und des zunehmenden Wirtschaftlichkeitsdrucks ist nicht zu erwarten, dass die Landeshauptstadt diese Investitionen in eine „freiwillige“ Leistung tätigen will.

V. Prognose

Im Zuge der Corona-Krise sah sich die Einrichtung vorübergehend gezwungen, einen Aufnahme-Stopp zu verhängen. Vor dem Hintergrund der Ausgangsbeschränkungen äußerten gleichzeitig manche Eltern den Wunsch, ihre Kinder zu sich zu nehmen. Soweit der Schutz des Kindeswohls dem nicht entgegen sprach, stimmte das Jugendamt dem auch zu. Es ist zum Zeitpunkt des Verfassens dieses Berichtes noch nicht ab-

zusehen, ob diese Einzelfall-Maßnahmen nach einer Lockerung der Ausgangsbeschränkungen noch fortgesetzt werden.

Hinsichtlich der projektfinanzierten Bereiche (SOJUS, SoFIT, Schulsozialarbeit) gehen wir davon aus, dass die durchgehende Finanzierung durch den Kostenträger nicht in Frage gestellt wird.

Der Eigenbetrieb Jugendhilfezentrum der Landeshauptstadt, hervorgegangen aus einer Abteilung des damals noch bei der Stadt angesiedelten Jugendamtes, war immer einem erheblichen Kostendruck ausgesetzt.

Die Erwartung, durch die Umwandlung in einen Eigenbetrieb konkurrenzfähiger zu werden zu den Einrichtungen der freien Träger, hat sich allerdings nicht erfüllt. In einer Zeit, die viele freie Träger zur Qualifizierung ihres Personals und zur Differenzierung der Angebote nutzen konnten, war dies im JHZ aufgrund fehlender Mittel nicht möglich. Investitionen in die Immobilien konnten auch nur getätigt werden, wenn hierfür Bundesfördermittel zur Verfügung standen.

Vor diesem Hintergrund scheint die Reduzierung der stationären Plätze zur Zeit alternativlos.

Eine bessere Auslastung führt hoffentlich zu geringerem Belegungsdruck; die Fluktuation wird deutlich geringer und die soziale Gruppe kann wieder stabilisierendes Element der pädagogischen Arbeit werden. In Verbindung mit einer strukturierten, bedarfsgerechten und verbindlichen Weiterbildung der MitarbeiterInnen soll der stationäre Bereich so wieder zu einem gesunden Teil der Einrichtung werden.

Die Einrichtung braucht ein klares Bekenntnis der Landeshauptstadt zu ihrem Jugendhilfezentrum.

Dazu gehört die Sicherung der Liquidität in Verbindung mit dem verlässlichen Ausgleich etwaiger Defizite über den städtischen Haushalt.

Zoologischer Garten der Landeshauptstadt Saarbrücken

ZGS

Graf-Stauffenberg-Straße 63
66121 Saarbrücken

Tel.: 0681/905 3600
Fax: 0681/905 3638
Email: zoo@saarbruecken.de

1. Werkleitung

Kaufmännische Werkleitung

Frau Simone Nießing

Technische Werkleitung

Dr. Richard Francke

2. Gründung des Betriebes

1996

3. Stammkapital des Betriebes

500.000 €

4. Beteiligungsverhältnisse

Landeshauptstadt Saarbrücken

100 %

500.000 €

5. Unternehmensgegenstand

Gegenstand des Betriebes ist die Führung des Zoologischen Gartens in Saarbrücken. Der Betrieb kann darüber hinaus alle seinen Zweck fördernden und ihn wirtschaftlich berührenden Hilfs- und Nebeneinrichtungen betreiben.

6. Werksausschuss

§ 7 der Betriebssatzung

Für den Betrieb ist gemäß § 5 Abs. 1 EigVO ein Werksausschuss zu bilden.

Mitglieder des Werksausschusses:

bis September 2019

Bg. Harald Schindel (Vorsitz)
Stefan Brand, CDU
Dr. Christel Weins, CDU
Ina Weißmann, CDU
Britta Blau, SPD
Kristine Commerçon, SPD
Thomas Kruse, SPD
Thomas Brass, B`90/Die Grünen
Winfried Jung, Die Linke
Karsten Krämer, FDP
Patricia Schumann, Die Linke (ab 09.09.2019)
Anke Schwindling, CDU (09.09.2019 – 31.10.2019)

ab Oktober 2019

Bg. Harald Schindel (Vorsitz)
Florian Bauer, CDU
Wolfgang Hanauer, CDU
Ina Weißmann, CDU
Frank Jürgen Durst, SPD
Theo Schmitt, SPD
Claudia Kohde-Kilsch, SPD
Thomas Brass, B`90/die Grünen
Yvonne Brück, B`90/die Grünen

7. Beteiligungen

KOAS GmbH

90 %

23.008,13€

8. Vermögens-, Finanz und Ertragslage

AKTIVA	2019 T€	2018 T€	Abw. absolut	Abw. in %
Immaterielles Vermögen	29	12	17	59
Sachanlagen	15175	14.871	304	2
Finanzanlagen	23	23	0	0
ANLAGEVERMÖGEN	15227	14.906	321	2
Vorräte	112	114	-2	-2
Forderungen und sonstige Vermögensgegenstände	46	38	8	17
Flüssige Mittel	35	42	-7	-20
UMLAUFVERMÖGEN	193	194	-1	-1
RAP	48	69	-21	-44
BILANZSUMME	15468	15.169	299	2

PASSIVA	2019 T€	2018 T€	Abw. absolut	Abw. in %
Gezeichnetes Kapital	500	500	0	0
Rücklagen	2815	3.337	-522	-16
Gewinn- / Verlustvortrag	-3010	-2.638	-372	-14
Jahresüberschuss/-fehlbetrag				
EIGENKAPITAL	305	1.199	-894	-75
Sonderposten	1265	1.326	-61	-5
Rückstellungen	85	71	14	20
Verbindlichkeiten	13802	12.569	1.233	10
- kurzfristig	4428	5.398	-970	-18
- langfristig	9374	7.175	2.199	31
FREMDKAPITAL	13887	12.640	1.247	10
RAP	11	4	7	175
BILANZSUMME	15468	15.169	299	2

Gewinn- und Verlustrechnung	2019 T€	2018 T€	Abw. absolut	Abw. in %
Umsatzerlöse	1416	1.270	146	11
Bestandsveränderungen				0
aktivierte Eigenleistungen	353	291	62	21
sonst. betr. Erträge	138	238	-100	-42
Gesamtleistung	1907	1.799	108	6
Materialaufwand		0	0	0
Personalaufwand	2186	2.079	107	5
Abschreibungen	844	754	90	12
sonstiger betr. Aufwand	1841	1.548	293	19
sonstige Steuern	1	1	0	-2
Betriebsergebnis	-2.965	-2.583	-382	15
Beteiligungs- und Finanzergebnis	-35	-55	20	-36
Neutrales Ergebnis			0	0
ausserordentliches Ergebnis			0	0
Ertragssteuern	-10	0	-10	
Jahresergebnis	-3010	-2.638	-372	14

Sonstige Wirtschaftszahlen	2019	2018	Abw. absolut	Abw. in %
Mitarbeiter	34	31	0	0
davon Auszubildende/Trainees	2	0	0	0
Investitionen (T€) (Anlagenzugänge) (ohne Finanzanlagen)	1.163	1.156	7	1

9. Geschäftsverlauf und voraussichtliche Entwicklung des Unternehmens

Geschäftslage

Die laufenden Investitionsmaßnahmen aus dem Jahre 2018 wurden im Wirtschaftsjahr 2019 fortgeführt.

Die im Herbst 2017 begonnene Umgestaltung des ehemaligen Futterhauses zur Gastronomie wurden fertiggestellt, das Alte Futterhaus wurde zum Beginn der Frühjahrssaison 2019 im Rahmen einer Einladung unserer Partner und Sponsoren feierlich eingeweiht. Die Arbeiten für ein attraktives Umfeld mit Spielplatz werden bis Ende 2020 umgesetzt.

Aufgrund der Unwetterereignisse im Frühjahr 2018 entstanden erhebliche Schäden an der Felswand vor der Menschenaffenanlage. Gemäß des Gutachtens eines Instituts für Geotechnik müssen erhebliche Felssicherungsmaßnahmen durchgeführt werden, um Sicherheitsstandards für

Mensch und Tier zu gewährleisten. Diese wurden in 2019 maßgeblich umgesetzt. Die neue Schimpansen-Außenanlage befindet sich in der Phase der Grobplanung. Arbeiten des Kampfmittelräumdienstes verzögern weiter die Fortführung des Projekts.

Eine kontinuierliche Sanierung sorgt für den Erhalt des Afrika-Hauses, das in den 70er Jahren erbaut wurde. In mehreren Bauabschnitten wird der in die Jahre gekommene Bodenbelag erneuert. Mit der Fertigstellung des letzten Bauabschnittes wird in 2020 gerechnet.

Investitionen wie der Bau des neuen Kängurugeheges und des Stachelschweingeheges ermöglichen es, neue interessante Akzente für den Zoobesucher zu setzen

sowie auf eine moderne und artgerechte Zootierhaltung hinzuwirken.

Durch den Ausbau des Glasfasernetzes im Rahmen der durch die EU geförderten Initiative WIFI4EU sowie Informationsvermittlung mittels moderner Bildschirmtechnik schafft der Zoo neue Impulse im Rahmen der Digitalisierung.

Mit all diesen Maßnahmen wird das Zoo-konzept, das der Stadtrat in seiner Sitzung am 17.03.2010 als Masterplan Zoologischer Garten Saarbrücken beschlossen hat, kontinuierlich umgesetzt.

Im Rahmen seines Artenschutzprogrammes arbeitet der Saarbrücker Zoo neben dem NABU mit verschiedenen Vereinen zusammen. Er ist seit 1982 Mitglied von AEECL (Association Européenne pour l'Etude et la Conservation des Lémuriens). Die Gesellschaft widmet sich der Erforschung und vor allem dem Schutz der Lemuren in Madagaskar. Dazu gehören auch Zuchtprogramme stark bedrohter Lemurenarten in europäischen Zoos.

Seit Eröffnung der neuen Pinguinanlage 2014 ist der Zoo Mitglied im Verein Sphenisco – Schutz des Humboldt-Pinguins e. V.. Der Verein koordiniert und unterstützt Projekte und Aktionen zum Schutz des Humboldtpinguins und seines Lebensraumes, insbesondere in Chile.

Ebenso ist der Zoologische Garten seit 2014 Mitglied im Verein Berggorilla Direkthilfe e.V.. Der Verein bemüht sich um das Überleben besonders bedrohter Gorillapopulationen. Dazu unterstützt er die Erhaltung der Wälder und den Schutz der Gorillas, dies im Hinblick auf die Schaffung eines Gleichgewichts zwischen den Bedürfnissen der Bevölkerung und den notwendigen Naturschutzmaßnahmen.

Weiterhin unterstützt der Zoologische Garten den Verein „Rettet den Drill e.V.“. Ziel des Vereins ist die Förderung und die Erhaltung des Drills in seinem natürlichen Lebensraum. Der Verein setzt sich damit auf unterschiedlichen Ebenen für wesentliche Belange des Tier-, Natur- und Umweltschutzes ein. Die Unterstützung der Projekte von PANDRILLUS in Calabar und

dem Afi-Mountain-Reservat in Nigeria sowie dem Limbe Wildlife Center in Kamerun spielen dabei weiterhin eine wichtige Rolle.

Der Mittelbedarf für die laufende Geschäftstätigkeit wurde von der Landeshauptstadt Saarbrücken abgedeckt.

Die finanzielle Unterstützung durch die Landeshauptstadt Saarbrücken wird auch in Zukunft erforderlich sein.

Der Zoo Saarbrücken arbeitet kontinuierlich an der Umsetzung eines umfangreichen Konzeptes zur finanziellen Unterstützung und Förderung des Zoologischen Gartens. Trotz aller Sparbemühungen wird der Zoo mit seinen Partnern in den kommenden Jahren ein zukunftsfähiges Finanzierungskonzept erarbeiten müssen, um den finanziellen Fortbestand gewährleisten zu können.

Der Zoologische Garten der Landeshauptstadt Saarbrücken ist als besucherstarke Einrichtung wichtiger Bestandteil im Rahmen der Hauptstadt- und Tourismusstrategie. Als Fortführung des Masterplanes erarbeitet die Werkleitung in den nächsten Monaten ein Entwicklungskonzept für den Saarbrücker Zoo.

Die Vermarktung von Tierpatenschaften, Jahreskarten, Gutscheinen und die Suche nach weiteren Sponsoren für den Zoologischen Garten Saarbrücken sind wesentliche Elemente des wirtschaftlichen Handelns. Im Berichtsjahr erwirtschaftete der Zoo ideelle Erträge in Höhe von 100 TEUR.

Das attraktive Verkaufsangebot des Zoos sowie der Ausbau des Warenangebotes durch Verkaufsautomaten im gesamten Zoo soll nicht nur das Zooerlebnis für den Besucher steigern sondern durch Deckungsbeiträge zur Schmälerung des Jahresfehlbetrages beitragen.

Das pädagogische und wissenschaftliche Programm wird auch künftig durchgeführt und ausgebaut. Die Vielzahl der Veranstaltungen (Ferienprogramme, Kindergeburtstage, Führungen etc.) wird außerordentlich gut von den Besuchern ange-

nommen. Das pädagogische Programm wird in 3 Sprachen (deutsch, französisch und englisch) angeboten.

Aufgrund des Erfolges verschiedener Zooveranstaltungen (Kinderfest, Artenschutztag, Patenfest, etc.) wird ein Veranstaltungskonzept etabliert.

Sparsames Wirtschaften und effizienter Einsatz personeller und finanzieller Ressourcen werden in den kommenden Jahren Grundvoraussetzung für die Führung des Zoologischen Gartens sein. Trotz aller Anstrengungen wird der Zoologische Garten auch künftig nicht in der Lage sein, aus eigener Kraft und durch Einsparungsmaßnahmen ein ausgeglichenes Ergebnis zu erwirtschaften. Dennoch hat sich die Werkleitung bereit erklärt einen Beitrag zur Konsolidierung der städtischen Finanzen mitzutragen.

Kommunale Abwassergesellschaft **KOAS** Saarbrücken mbH

Gaschhübel 1
66113 Saarbrücken

Tel.: 0681/905-7290
Fax: 0681/905-7299

1. Geschäftsführung

Alexander Becker
Bernd Selzner

2. Gründung der Gesellschaft: 1997

3. Stammkapital der Gesellschaft 25.564,59 €

4. Beteiligungsverhältnisse

Landeshauptstadt Saarbrücken	90 %	23.008,13 €
Gemeinde Kleinblittersdorf	10 %	2.556,46 €

5. Unternehmensgegenstand

Gegenstand des Unternehmens ist die Projektierung und die Betriebsführung von Anlagen der Siedlungswasserwirtschaft und die Erbringung technischer, verwaltungstechnischer, kaufmännischer und sonstiger Dienstleistungen (z.B. Projekt- und Betriebsmanagementaufgaben bei der Projektierung, Errichtung, Sanierung und dem Betrieb von Anlagen der Abwasser- und Wasserwirtschaft, Erschließungsmaßnahmen) sowie damit in Zusammenhang stehender Tätigkeiten. Das Unternehmen ist überwiegend auf dem Gebiet der Landeshauptstadt Saarbrücken tätig

6. Aufsichtsrat

§ 10 Gesellschaftsvertrag

Zusammensetzung und Amtsdauer des Aufsichtsrates/Vorsitz

- (1) Der Aufsichtsrat besteht aus sieben Mitgliedern.
- (2) Der/die Oberbürgermeister/ Oberbürgermeisterin der Landeshauptstadt Saarbrücken ist geborenes Mitglied und Vorsitzende/r des Aufsichtsrates.
- (3) Die übrigen Mitglieder des Aufsichtsrates, die nicht dem Stadtrat der Landeshauptstadt Saarbrücken angehören müssen, werden auf Vorschlag des Stadtrates der Landeshauptstadt Saarbrücken von der Gesellschafterversammlung gewählt. Sie sollen über eine besondere Sachkunde verfügen, die durch Ausbildung oder Erfahrung dargelegt werden muss.
- (4) Die Amtsdauer des Aufsichtsrates endet mit Ablauf der Wahlperiode des Rates der Landeshauptstadt Saarbrücken. Der alte Aufsichtsrat führt seine Geschäfte bis zur Bildung eines neuen weiter.

Zusammensetzung des Aufsichtsrates bis 28.10.2019

Mitglieder des Aufsichtsrates:

Ralf Latz, (Vorsitz)
Harald Müller, SPD
Karl Brixius, SPD
Dr. Volker Krämer, CDU
Rainer Ritz, CDU
Patricia Schumann, Die Linke
Claudia Willger, B'90/Die Grünen

Verhinderungsvertreter:

Sigrid Martin-Köllner, SPD
Elisabeth Rammel, SPD
Alexander Bersin, CDU
Gerd Hirschmann, CDU
Willi Edelbluth, Die Linke
Simone Wied, B'90/Die Grünen

Zusammensetzung des Aufsichtsrates ab 29.10.2019

Mitglieder des Aufsichtsrates:

Ralf Latz, (Vorsitz)
Dr. Volker Krämer, CDU
Anke Schwindling, CDU
Karin Altmeyer, SPD
Reiner Schwarz, SPD
Claudia Schmelzer, B'90/Die Grünen
Anja Wagner, B'90/Die Grünen

Verhinderungsvertreter:

Dr. Georg Nienaber, CDU
Reiner Ritz, CDU
Thomas Kruse, SPD
Theo Schmitt, SPD
Sandra Steinmetz, B'90/Die Grünen
Wolfgang Ost, B'90/Die Grünen

7. Beteiligung an anderen Gesellschaften

keine

8. Vermögens-, Finanz- und Ertragslage

AKTIVA	2019 T€	2018 T€	Abw. absolut	Abw. in %
Immaterielles Vermögen	0	0	0	0
Sachanlagen	5	7	-2	-23
Finanzanlagen	0	0	0	0
ANLAGEVERMÖGEN	5	7	-2	-23
Vorräte	0	0	0	0
Forderungen u. sonstige Vermögensgegenstände	241	369	-128	-35
Flüssige Mittel	33	15	18	124
UMLAUFVERMÖGEN	274	384	-110	-29
RAP	0	0	0	0
BILANZSUMME	279	391	-112	-29

PASSIVA	2019 T€	2018 T€	Abw. absolut	Abw. in %
Gezeichnetes Kapital	26	26	0	0
Rücklagen	2	2	0	0
Gewinn- / Verlustvortrag	42	42	0	0
Jahresüberschuss/-fehlbetrag	13	60	-47	-79
EIGENKAPITAL	82	130	-47	-36
Sonderposten	0	0	0	0
Rückstellungen	31	64	-33	-52
Verbindlichkeiten	166	197	-31	-16
- kurzfristig	166	197	-31	-16
- langfristig	0	0	0	0
FREMDKAPITAL	197	261	-64	-25
RAP	0	0	0	0
BILANZSUMME	279	391	-112	-29

Gewinn- und Verlustrechnung	2019 T€	2018 T€	Abw. absolut	Abw. in %
Umsatzerlöse	424	472	-48	-10
Bestandsveränderungen	0	-33	33	-100
aktivierte Eigenleistungen	0	0	0	0
sonst. betr. Erträge	1	3	-2	-53
Gesamtleistung	426	442	-16	-4
Materialaufwand	64	0	64	0
Personalaufwand	286	294	-8	-3
Abschreibungen	2	2	0	-22
sonstiger betr. Aufwand	52	55	-3	-6
sonstige Steuern	0	0	0	0
Betriebsergebnis	22	91	-69	-76
Finanzergebnis	-2	-1	-1	141
Neutrales Ergebnis	0	0	0	0
Ertragssteuern	7	30	-23	-78
Jahresergebnis	13	60	-47	-79

Sonstige Wirtschaftszahlen	2019	2018	Abw. absolut	Abw. in %
Mitarbeiter	5	5	0	0
davon Auszubildende	0	0	0	0
Investitionen	0	0	0	0

9. Geschäftsverlauf und voraussichtliche Entwicklung des Unternehmens

Im Jahr 2019 entwickelte sich der Geschäftsverlauf mit T€ 4 unter Plan. Dies resultiert aus der Kündigung eines Mitarbeiters zum 30.06.2019 und einer zeitversetzten Wiederbesetzung zum 15.11.2019. In dieser Zeit war es nicht möglich die Projekte im vollen Umfang zu betreuen.

Zum 01.01.2020 wurde die KOAS GmbH in die Umsatzsteuerorganschaft der LHS aufgenommen. Dies bedeutet, dass innerhalb der LHS keine Mehrwertsteuer berechnet werden muss, ein Vorsteuerabzug gleichzeitig auch nicht möglich ist.

Die Beteiligung an der KOAS liegt bis 31.12.2019 als gewillkürtes Betriebsvermögen beim Eigenbetrieb Zoologischer Garten der Landeshauptstadt Saarbrücken (ZGS). Aufgrund einer steuerlichen Betriebsaufspaltung wird die Beteiligung betriebsnotwendiges Vermögen eines neu begründeten Betriebs gewerblicher Art beim Eigenbetrieb Zentraler Kommunalen Entsorgungsbetrieb der Landeshauptstadt Saarbrücken (ZKE). Hierzu erfolgt eine Übertragung auf Grundlage einer Bewertung nach dem Ertragswertverfahren.

Auf Basis des Auftragsbestandes und in Aussicht gestellter Beauftragungen ist in den kommenden Jahren nicht mit Umsatzrückgängen zu rechnen.

Aufgrund der Corona-Pandemie könnte es im Geschäftsjahr 2020 zu Mitarbeiterausfällen kommen. Aufgrund dessen könnten die Projekte von den KOAS-Mitarbeitern nicht mehr weiter bearbeitet werden und es müssten Fremdfirmen beauftragt werden.

Für das GJ 2020 erwartet die Geschäftsführung ein Jahresüberschuss von T€ 6.

Zentraler Kommunalen Entsorgungsbetrieb

ZKE

Gaschübel 1
66113 Saarbrücken

www.zke-sb.de

Tel. 0681/905-2000

Fax: 0681/905-7400

Email: info@zke-sb.de

1. Werkleitung

Bauassessor Dipl.-Ing. Bernd Selzner
M.Sc. (Dipl. Ing. (FH)) Simone Stöhr

2. Gründung des Eigenbetriebes

01.04.2004

3. Stammkapital des Betriebes

2.560.000 €

4. Beteiligungsverhältnisse

Landeshauptstadt Saarbrücken

100 %

2.560.000 €

5. Unternehmensgegenstand

Rechtsgrundlage und Zweck,

(1) Der ZKE ist ein nicht wirtschaftliches Unternehmen im Sinne des § 108 Abs. 2 KSVG und wird als Eigenbetrieb der LHS ohne eigene Rechtspersönlichkeit nach den Vorschriften des KSVG, der EigVO sowie den nachfolgenden Bestimmungen geführt.

(2) Zweck des ZKE ist,

- die Wahrnehmung abfallwirtschaftlicher Aufgaben der LHS nach dem Gesetz über den Entsorgungsverband Saar, dem saarländischen Abfallwirtschaftsgesetz und dem Kreislaufwirtschafts- und Abfallgesetz in der jeweils gültigen Fassung,
- die Erfüllung der der LHS nach dem saarländischen Straßengesetz in der jeweils gültigen Fassung ob-

liegenden Pflicht zur Straßenreinigung nebst Winterdienst im Stadtgebiet

- die Wahrnehmung abwasserwirtschaftlicher Aufgaben der LHS nach dem Gesetz über den Entsorgungsverband Saar, dem saarländischen Wassergesetz und dem Wasserhaushaltsgesetz in der jeweils gültigen Fassung.

(3) Zu den Aufgaben des Betriebes gehören

- hoheitliche Tätigkeiten im Rahmen des KSVG, das Wasser-, Abfall- und Straßenrechts und der Vollzug der Entwässerungssatzung, Abfallwirtschaftssatzung, Straßenreinigungssatzung die Fortschreibung des Abfallbeseitigungskonzeptes und des Abwasserbeseitigungskonzeptes sowie die Erhebung von Benutzungsgebühren.

6. Werksausschuss

§ 5 der Betriebsatzung

Für den Betrieb ist gemäß § 5 Abs. 1 EigVO i.V.m. §§ 48, 109 Abs. 2 KSVG ein Werksausschuss zu bilden.

Der Werksausschuss hat 10 Mitglieder.

Mitglieder des Werksausschusses: bis 28.10.2019

Ralf Latz (Vorsitzender)	
Thomas Kruse, SPD	Sigrid Martin-Köllner, SPD
Harald Müller, SPD	Klaus Burgemeister, SPD
Karl Brixius, SPD	Patrick Kratz, SPD
Dr. Volker Krämer, CDU	Alexander Bersin, CDU
Edith Eckert, CDU	Alexander Keßler, CDU
Sascha Grimm, CDU	Dorothee Wendel, CDU
Lothar Schnitzler, Die Linke	Claudia Stader, Die Linke
Karin Burkart, B'90/Die Grünen	Claudia Willger, B'90/Die Grünen
Karsten Krämer, FDP	Tobias Raab, FDP

Mitglieder des Werksausschusses: ab 29.10.2019 bis 31.12.2019

Ralf Latz (Vorsitzender)	
Edith Eckert, CDU	Hermann Hoffmann, CDU
Dr. Volker Krämer, CDU	Andreas Neumüller, CDU
Anke Schwindling, CDU	Dr. Georg Nienaber, CDU
Thomas Kruse, SPD	Frank Jürgen Durst, SPD
Regina Maria Schäfer-Maier, SPD	Theo Schmitt, SPD
Reiner Schwarz, SPD	Karin Altmeyer, SPD
Claudia Schmelzer, B'90/Die Grünen	Wolfgang Arthur Ost, B'90/ Die Grünen
Anja Wagner, B'90/Die Grünen	
Willi Edelbluth, Die Linke	Patricia Schumann, Die Linke

7. Beteiligung an anderen Gesellschaften

	Grund / Stammkapital	Anteil ZKE
Zweckverband Kommunale Entsorgung Heusweiler	250.000 €	30 %
Zweckverband Entsorgung Kleinblittersdorf	100.000 €	49 %
Entsorgungszweckverband Friedrichsthal	100.000 €	49 %
Entsorgungszweckverband Völklingen	100.000 €	20 %
AWZE Eppelborn	500.000 €	39 %
VEL Lebach	1.007.090 €	34 %
AFZE Eppelborn Koop.	100.000 €	49 %
LAZ Lebach	50.000 €	40 %

Anteile an verbundenen Unternehmen

A.S.S. GmbH	200.000 €	100 %
-------------	-----------	-------

Ausleihungen an Unternehmen mit Beteiligungen

	urspr. verzinsten Betrag €	Zinssatz	fest bis	Zinsertrag €
ZKE Heusweiler	4.000.000,00	2,960 %	31.12.2026	118.400,00
EZF Friedrichsthal	2.027.000,00	2,450 %	30.11.2023	49.661,50
	800.000,00	2,450 %	30.11.2023	19.600,00
ZEK Kleinblittersdorf	651.000,00	2,450 %	30.11.2023	15.949,50
AWZE Eppelborn	6.114.169,39	2,795 %	31.12.2021	170.891,03
VEL Lebach	3.234.279,05	2,810 %	31.12.2021	91.483,24
EZV Völklingen	135.500,00	2,450 %	30.11.2023	3.319,75

8. Vermögens-, Finanz- und Ertragslage

AKTIVA	2019 T€	2018 T€	Abw. absolut	Abw. in %
Immaterielles Vermögen	8.277	8.527	-250	-3
Sachanlagen	382.019	371.550	10.468	3
Finanzanlagen	20.322	20.322	0	0
ANLAGEVERMÖGEN	410.617	400.399	10.218	3
Vorräte	4.239	4.235	4	0
Forderungen u. sonstige Vermögensgegenstände	3.299	5.326	-2.027	-38
Flüssige Mittel	197	306	-110	-36
UMLAUFVERMÖGEN	7.735	9.868	-2.133	-22
RAP	147	84	62	74
BILANZSUMME	418.499	410.351	8.148	2

PASSIVA	2019 T€	2018 T€	Abw. absolut	Abw. in %
Gezeichnetes Kapital	2.560	2.560	0	0
Rücklagen	147.037	138.925	8.113	6
Gewinn- / Verlustvortrag	-5.585	-6.366	781	-12
Jahresüberschuss/-fehlbetrag	1.187	781	405	52
EIGENKAPITAL	145.199	135.899	9.300	7
Sonderposten	7.510	8.012	-502	-6
Rückstellungen	3.461	12.640	-9.178	-73
Verbindlichkeiten	262.328	253.799	8.529	3
- kurzfristig	21.479	16.693	4.786	29
- langfristig	240.849	237.107	3.742	2
FREMDKAPITAL	265.789	266.439	-650	0
RAP	0	0	0	0
BILANZSUMME	418.499	410.351	8.148	2

Gewinn- und Verlustrechnung	2019 T€	2018 T€	Abw. absolut	Abw. in %
Umsatzerlöse	89.692	89.885	-194	0
Bestandsveränderungen	0	0	0	0
aktivierte Eigenleistungen	2.802	2.290	511	22
sonst. betr. Erträge	704	340	364	107
Gesamtleistung	93.198	92.516	682	1
Materialaufwand	45.072	43.152	1.920	4
Personalaufwand	25.067	24.598	470	2
Abschreibungen	11.029	11.442	-413	-4
sonstiger betr. Aufwand	5.444	6.123	-679	-11
sonstige Steuern	83	74	8	11
Betriebsergebnis	6.503	7.126	-624	-9
Finanzergebnis	-5.316	-6.345	1.029	-16
Neutrales Ergebnis	0	0	0	0
Ertragssteuern	0	0	0	0
Jahresergebnis	1.187	781	405	52

Sonstige Wirtschaftszahlen	2019	2018	Abw. absolut	Abw. in %
Mitarbeiter	473	467	6	1
davon Auszubildende	4	2	2	100
Stand 31.12.2019				
Investitionen (T€)	21.049	16.079	4.970	31

9. Geschäftsverlauf und voraussichtliche Entwicklung des Unternehmens

Der Wirtschaftsplan für das Jahr 2019 wurde vom Stadtrat der Landeshauptstadt Saarbrücken am 04.12.2018 beschlossen.

Die Genehmigung für den Wirtschaftsplan wurde von der Aufsichtsbehörde am 07.01.2019 erteilt.

Die Abwasserentsorgungsgebühren wurden zum 01.01.2018 erhöht. In strikter Anwendung des Kommunalabgabengesetzes war die Anpassung im Rahmen einer Dreijahreskalkulation für die Jahre 2018 bis 2020 erforderlich. Für das laufende Jahr war keine Änderung der Abwasserentsorgungsgebühren notwendig.

Die Restabfallmenge hat sich nach der großen Reduktion im Jahr 2011 um über 20% in den folgenden Jahren immer mehr einer Reduktion um 25% gegenüber 2010 angeglichen. Dazu beigetragen hat auch die starke Frequentierung der Wertstoffzentren „Am Holzbrunnen“

und „Wiesenstraße“, die immer stärker von der Bevölkerung angenommen werden.

Der Entsorgungszweckverband Völklingen (EZV) und der ZKE haben eine öffentlich-rechtliche Vereinbarung über die gegenseitige Mitbenutzung der Wertstoffzentren in Völklingen und Saarbrücken abgeschlossen.

Die Sammlung von Altkleidern hat sich wirtschaftlich positiv für den Betrieb entwickelt, ist aber abhängig von der Marktsituation, wohingegen die Wertstofftonne in ihrer Bedeutung immer mehr abnahm und heute nur noch im 3-Monatsrhythmus abgefahren wird. Die Papierkorbentleerung an öffentlichen Straßen und Wegen gemäß Straßengesetz und die Einnahmen und Kosten der Umweltkolonne (Erstattung durch die LHS) sind der Sparte Abfall zugeordnet.

Die Stadtreinigung hat mit den sich konstant weiter entwickelten innerstädtischen Sanierungsmaßnahmen (Kaiserviertel, Berliner Promenade, Rabbiner-Rülf-Platz, Eisenbahnstraße, Kaiser- und Bahnhofstraße) die anspruchsvolle Aufgabe übernommen, die attraktiven und im Fokus der Öffentlichkeit stehenden Verkehrsflächen sauber zu halten. Diese zusätzlichen Kosten werden neben der Gebührenveranlagung vom Haushalt der Stadt übernommen. Ebenso wurde die Anliegerreinigung der Gehwege im Bereich Nauwieserviertel und der bedeutenden Einfallstraßen sowie im Citybereich zurück an den ZKE übertragen. In diesen Bereichen erfolgt grundsätzlich, wo möglich, eine Maschinenreinigung mit Kleinkehrmaschinen. Aufgrund dieser Maßnahmen hat sich eine höhere Sauberkeit herausgestellt. Grundsätzlich wurde diese Rückübertragung von den Anliegern begrüßt.

Das Geschäftsjahr des Gesamtbetriebes schließt mit einem Jahresgewinn in Höhe von T€ +1.187 (davon: Abwasser T€ 1.005, Abfall T€ 262, BgA Kompostierung T€ -30, Straßenreinigung T€ 12, Standplatzreinigung T€ -41, Werkstatt T€ -23, Fuhrpark T€ 25; BgA ASS T€ 1, Personalgestellung T€ 1, betriebsfr. Dienstleistungen T€ -12 und Verwaltung T€ -13) ab

Die Umsätze belaufen sich auf T€ 89.692, davon entfallen auf Abwasser T€ 52.870, Abfall T€ 19.451, BgA Kompostierung T€ 441, Straßenreinigung T€ 9.029, Standplatzreinigung T€ 246, Werkstatt T€ 555, BgA ASS T€ 6.218, Fuhrpark T€ 665, BgA Personalgestellung T€ 3, betriebsfremde Tätigkeiten T€ 18, Verwaltung und auf die Vermögensverwaltung T€ 196.

Das Investitionsvolumen belief sich für das Wirtschaftsjahr 2019 auf T€ 21.049 (Abfall T€ 3.903, Abwasser T€ 16.444 (unter Berücksichtigung der EK-Korrektur), BgA ASS T€ 301, Werkstatt T€ 21, Kompostierungsanlage T€ 327, betriebsfremde Tätigkeiten T€ 53).

In die Erneuerung der Kanäle investierte der ZKE T€ 654 (unter Berücksichtigung

der EK-Korrektur), für immaterielle Wirtschaftsgüter T€ 25, für Betriebs- und Geschäftsausstattung T€ 351 für Fahrzeuge T€ 1.542, für Grundstücke und Gebäude T€ 1.651, für Maschinen und Anlagen T€ 867 und für sonstige Anlagen im Bau T€ 15.959.

Der ZKE ist im Stadtgebiet von Saarbrücken gemäß dem Saarländischen Kommunalen Selbstverwaltungsgesetzes (KSVG) überwiegend mit hoheitlichen Pflichtaufgaben der kommunalen Daseinsvorsorge beschäftigt.

Der Bereich der Abwasserentsorgung stellt im ZKE die investitionsstärkste Unternehmenseinheit dar. In der Sparte Abwasser liegt das Jahresergebnis nach interner Leistungsverrechnung bei T€ 1.005.

Die Umsatzerlöse sind mengenbedingt um T€ 448 auf T€ 52.870 gestiegen.

Die Erlöse aus Schmutzwassergebühren belaufen sich auf T€ 32.732, die Erlöse aus Niederschlagswasser- und Straßenentwässerungsgebühren auf T€ 18.393.

Der Aufwand aus EVS-Gebühren ist um T€ 290 auf T€ 28.853 gestiegen. Für Aufwendungen in die Kanalinstandsetzung wurden T€ 1.093 mehr verausgabt als im Vorjahr.

Dahingehend verringerten sich die Abschreibungen für Entwässerungsanlagen um T€ 327.

Des Weiteren wirkte sich das geringe Zinsniveau für aufgenommene und umgeschuldete Darlehen positiv aus.

In Bezug auf den Rechtsstreit ZKE / LfS bezüglich der Niederschlagsgebühr für die Stadtautobahn wurde vom ZKE Antrag auf Zulassung der Berufung beim Verwaltungsgericht gestellt. Die Berufung wurde am 28.02.2020 zugelassen. Aus kaufmännischer Vorsicht wurde die Rückstellung aus dem Vorjahr in Höhe von T€ 1.300 um T€ 94 auf die Höhe des maximal zurückzuerstattenden Betrags nebst Prozesszinsen erhöht.

Die Stabilität der Gebühreneinnahmen im Bereich der Schmutzwasserentsorgung ist alljährlichen wetterbedingten Schwankungen unterworfen. In trockenen Jahren wird mehr Frischwasser verbraucht, so dass sich die Gebühreneinnahmen verstetigen. Auf der anderen Seite gilt als Nachfragerisiko das grundsätzliche Bemühen der Verbraucher Wasserverbräuche zu reduzieren. Gleiche Auswirkung hat der Strukturwandel in der Region, welcher ebenfalls mit einer reduzierten Wasserabnahme verbunden sein kann. In diesem Rahmen wird deutlich, dass die Gebühreneinnahmen deutlichen Schwankungen unterliegen können und im Voraus schlecht abzuschätzen sind.

Für die Sparte der hoheitlichen Abfallentsorgung bilden die Anlieferung der eingesammelten Abfälle an den EVS und seine Behandlungsanlagen einen entscheidenden Rahmen. Die Abfallmengen führen hier sowohl beim EVS als auch ZKE-intern zu einem erheblichen Preisdruck, dem man mit entsprechenden Strategien entgegen wirken muss, will man eine Gebührenstabilität erreichen.

Die Stadtreinigung, wozu auch der Winterdienst gehört, wird im Auftrag der Stadt (Straßenamt) vom ZKE übernommen. Die Finanzierung erfolgt über Straßenreinigungsgebühren der Anlieger und aus finanziellen Leistungen der Stadt für Tätigkeiten, die über die normale Reinigung der Straßen und Wege hinausgehen bzw. aus Tätigkeiten, die der Allgemeinheit zugerechnet werden. Auch die Kosten des Winterdienstes werden insgesamt durch die Landeshauptstadt getragen.

Ausblick

In der Abwasserentsorgung ist als Chance die Umsetzung der Ergebnisse aus einer in 2016 erstmals beauftragten Untersuchung des Substanzwertes der Kanalisation zu sehen. Die ersten verwertbaren Erkenntnisse des Jahres 2017 geben Hinweise, wie und wo Mittel über einen Betrachtungszeitraum bis zum Jahr 2050 einzusetzen sind, um das Anlagegut konstant hoch zu halten bzw. in seiner Qualität zu verbessern.

Eine abschließende Bewertung erfolgte im Jahr 2018. Die Umsetzung der Erkenntnisse erfolgt in den Folgejahren.

Im Bereich der **Abfallwirtschaft** bestehen u.a. Chancen, aber auch Risiken, bei der laut EVS Gesetz ab 2018 geänderten Zuständigkeit im Bereich der Grünschnittentsorgung. Hier gilt es ein saarlandweites Netzwerk funktionierender Behandlungsmöglichkeiten für sowohl Bioabfälle als auch Grünschnitt zu erarbeiten. Hier ist vorgesehen, die Kompostieranlage des ZKE in das landesweite Netz der Grünschnittverwertung einzubinden und auf Dauer beizubehalten. Im Bereich Alttextil ist man im Stadtbereich von der Sammlung mittels Kombitonnen inzwischen abgekommen. Die Sammelcontainer wurden zwischenzeitlich durch den ZKE übernommen. Weitere Möglichkeiten sind ZKE-intern durch eine effiziente Sammlung sowie Vermarktung verschiedener Stoffströme zu erreichen.

Auch wird es infolge des neuen, ab 2019 geltenden Verpackungsgesetzes möglich sein, Vorgaben in der Sammlung der Leichtstoffverpackungen zu formulieren und auch durchzusetzen. Bsp.: Ersatz des Gelben Sacks durch die Gelbe Tonne. Diese Änderungen müssen in einer Abstimmungsvereinbarung mit den Dualen Systemen vereinbart und festgehalten werden. Die von der LHS gewünschten Änderungen sind durch Gremienbeschlüsse manifestiert.

Weiterhin wird durch den Betrieb gewerblicher Art des ZKE versucht, sich an den Ausschreibungen für die Leichtstoffverpackungen zu beteiligen und die Einsammlung in Eigenregie durchzuführen.

Die Straßenreinigung und die Sauberkeit der Stadt werden dadurch profitieren, dass teilweise private Leistungen der Anwohnerreinigung soweit möglich in die öffentliche Zuständigkeit überführt werden.

Erste Erfahrungen zeigen eine große Zufriedenheit bei den Bürgern sowie ein deutlich verbessertes Erscheinungsbild der Landeshauptstadt. Parallel wird sei-

tens der Stadtverwaltung auch die Reinigung von Grün- und Freiflächen aus einer Hand (durch ZKE) angestrebt. Gegen Kostenerstattung reinigt der ZKE dort die Grünflächen, bei denen er bereits in der Nähe auf öffentlichen Verkehrsflächen tätig ist. Somit ergeben sich Synergieeffekte, die der Stadt und dem ZKE nutzen.

Auch wurde die Gruppenarbeit vorangetrieben und Arbeitsgruppenleiter aus dem Straßenreinigungsteam bestimmt. Hierdurch wird die Verantwortungsbereitschaft in jeder Gruppe erhöht, was wiederum zu besseren Ergebnissen in der Reinigungsqualität führen wird.

Eine umfassende Chance für die gesamte Entsorgungswirtschaft ist die anstehende Digitalisierung (Industrie 4.0). Ziel ist es zum einen, die Verwaltung durch Synergiegewinne über medienbruchfreie, EDV-gestützte Prozesse im Innern des Unternehmens zu optimieren. Auf der anderen Seite wurde die Einbeziehung der Bürger/innen und Kunden/innen in den Fokus gestellt. Der ZKE wird in den Folgejahren diese Erfahrungen mittels der bestehenden oder darauf aufbauenden EDV-Landschaft analysieren und optimieren.

Diese Chance ist dringend zu nutzen, da die bei ZKE über IKS zum Einsatz kommenden digitalen Strukturen veraltet sind. Entsprechende Mittel bei ZKE sind in den Folgejahren einzuplanen.

Prognose

Die innerörtliche Abwasserbeseitigung ist geprägt durch Kontinuität und langfristiges Handeln. Die Schwerpunkte im Bereich Abwasser liegen auch in den Folgejahren in der Unterhaltung und dem strukturellen Erhalt des bestehenden Kanalnetzes sowie im geringeren Umfang in Netzerweiterungen. Hier ist das Ziel die Investitionsrate möglichst konstant hoch zu halten, um den Gebührenhaushalt nicht über Ausgabenspitzen zu belasten. Ebenso werden weiterhin aufgrund der Klimaproblematik und der absehbaren Folgen Untersuchungen zur Überflutungsvorsorge bzw. daraus resultierenden baulichen Anpassungen durchge-

führt. Daraus abzuleitende Konsequenzen auf bestehende städtebauliche Strukturen und geplante Entwicklungen wurden in 2018 mit der Stadtplanung kommuniziert. Der Schutz vor Starkregenereignissen und Hochwasser ist grundsätzlich nicht beim ZKE angesiedelt. Eine entsprechende Gesetzesgrundlage, die Tätigkeiten zur Prävention und Rückhaltung von Außengebietsabflüssen möglich machen würde, existiert im Saarland nicht. Nichtsdestotrotz unterstützt der ZKE mit seinem Fachwissen die städtischen Ämter in allen Dingen der Starkregenvorsorge.

Aufgrund des Kalkulationszeitraums von 2018 bis 2020 wurden die Abwassergebühren für das Wirtschaftsjahr 2018 neu kalkuliert und leicht erhöht. Im Jahr 2019 blieben die Gebühren konstant. Für die Folgejahre muss beobachtet werden, inwieweit sich die Jahresergebnisse entwickeln und durch welche Sondereffekte diese beeinflusst werden, falls diese in den kommenden Jahren auftreten sollten.

Im Bereich Abfall haben sich im achten Jahr nach der Einführung der Verwiegung der spezifischen Restabfallmengen wieder etwas erhöht. In 2016 wurden noch knapp 29.000 Mg Restabfälle gesammelt, also ca. 25 % weniger als in 2010. In 2017 sind die Mengen in etwa auf diesem Niveau geblieben. In 2019 liegen die Restabfallmengen bei ca. 29.500 Mg.

Die Altpapierpreise hatten sich in 2019 auf ein niedrigeres Niveau eingestellt. Dies liegt an den Exportschwierigkeiten gegenüber den Absatzmärkten in Fernost, hauptsächlich China.

Auch im hoheitlichen Bereich Abfall wurden die Gebühren für das Wirtschaftsjahr 2018 neu kalkuliert und leicht gesenkt. Im Jahr 2019 blieben die Gebühren konstant.

Die neue Gesetzeslage im Saarland, nach der der Grünschnitt aus privaten Haushaltungen zentral ab 2020 beim Entsorgungsverband Saar abgeliefert und dort einer weiteren Behandlung zu-

geführt werden soll, bedarf einer strategisch durchdachten Neuausrichtung. Die LHS hatte sich im Zuge der Gesetzesnovellierung eindeutig gegen diese Lösung der zentralen Behandlung des Grünschnitts ausgesprochen. Diese fand jedoch keine Berücksichtigung im Gesetz.

Es wurden Gespräche mit dem EVS geführt, um die Kompostieranlage in Gersweiler auch zukünftig in die Grüngutverwertung des Landes fest etabliert werden kann. Die Zeichen, dass dies gelingt sind positiv zu bewerten.

Im Bereich der Stadtreinigung wurde die Gruppenarbeit umgesetzt. Ebenso sind weitere Gehwegflächen in die Reinigungsverpflichtung des ZKE übernommen worden. Dies hat sich bewährt und trägt erheblich zu mehr Sauberkeit in der Innenstadt bei. Die maschinentechnische Ausrüstung wird immer weiter vorangetrieben.

Ebenfalls wurde eine weitere Umweltkolonne eingesetzt, so dass die Folgen des wild abgelagerten Mülls besser in den Griff zu bekommen sind und sich dadurch die Sauberkeit der Stadt weiterhin steigert.

Aufgrund des Kalkulationszeitraums von 2018 bis 2020 wurden diese für das Wirtschaftsjahr 2018 neu kalkuliert und erhöht. Im Jahr 2019 blieben die Gebühren konstant.

Ein Planungsauftrag zur Erweiterung des Verwaltungsgebäudes am Gaschhübel wurde in 2016 vergeben. Baulich konnte Anfang 2017 mit der Umsetzung begonnen werden. Eine Fertigstellung ist für August 2019 realistisch. Verursacht wurde die Verzögerung u.a. durch die Insolvenz zweier Auftragnehmer während der Bauphase.

Im Zusammenhang mit der baulichen und energetischen Sanierung des Werkstattgebäudes (Baujahr 1970) wurde im Jahr 2015 ein Planungsauftrag an die DEKRA vergeben.

Ein weiterer Bedarf, der sich abzeichnet, ist verstärkt das Interesse und die Ein-

stellung weiblicher Mitarbeiterinnen im operativen Bereich. Hier kann es dauerhaft zu Engpässen im Bereich der sanitären Einrichtungen und Umkleidemöglichkeiten kommen. Dies ist zu beobachten.

Die Beteiligungen des ZKE in Zweckverbänden werden weiterhin gepflegt und nachhaltig entwickelt.

Insgesamt erwarten wir für das Wirtschaftsjahr 2020 ein Jahresergebnis von -T€ 888.

Vorgänge von besonderer Bedeutung, die nach dem Ende des Wirtschaftsjahres eingetreten sind

Im März 2020 entwickelte sich die Corona Pandemie immer mehr zu einem grundsätzlichen Risiko im ZKE.

Als systemrelevanter Betrieb musste der ZKE in allen Bereichen darauf achten, dass Gewähr bestand, die notwendigen Tätigkeiten, wie Abfallsammlung, Abwasserentsorgung und die Stadtreinigung, auch während des sich einstellenden „lockdown“ weiterhin zu gewährleisten. Es wurde weitmöglich Sorge getragen, dass sich bei eventuellen Ansteckungen im Betrieb selbst, ein völliger Stillstand mit allen Mitteln verhindert werden konnte.

Dazu trug bei, dass alle operativ tätigen Mitarbeiterinnen und Mitarbeiter auf teilweise bis zu vier Standorte verteilt und ein Kontakt zwischen diesen Gruppen untersagt war.

Ebenso wurde großzügig von der Möglichkeit Gebrauch gemacht, im Verwaltungsbereich Home-Office zu betreiben. Ebenso wurde das Verwaltungspersonal im Abwasserbereich auf zwei Standorte aufgeteilt, um der Gefahr einer Durchseuchung mit Covid-19 vorzubeugen. Zudem wurde frühzeitig dafür gesorgt, dass eine persönliche Schutzausrüstung den Arbeitnehmerinnen und Arbeitnehmern zur Verfügung stand.

Durch all diese Maßnahmen wurde bis zum heutigen Tag eine Ausbreitung in-

nerhalb des Betriebes erfolgreich verhindert.

Wie sich Covid-19 auf die Vermögens-, Finanz- und Ertragslage 2020 letztendlich auswirken wird, kann mit heutigem Datum noch nicht endgültig prognostiziert werden. Zum einen ist die Gefahr einer neuen großen Infektion noch nicht gebannt, zum anderen geben die nun vorliegenden Zahlen kein endgültiges Bild ab.

Zweckverband Kommunale Entsorgung Heusweiler

ZKE Heusweiler

Saarbrücker Straße 28
66265 Heusweiler

www.zke-heusweiler.de

Tel. 06806/98777 - 31

Fax: 06806/98777 - 32

1. Geschäftsführung

Wolfgang Karges
Dipl.-Ing. Dirk Andres

2. Gründung des Zweckverbandes 01.01.2002

3. Stammkapital des Zweckverbandes 250.000 €

4. Beteiligungsverhältnisse

Gemeinde Heusweiler	70 %	175.000 €
Zentrale Kommunale Entsorgung Saarbrücken	30 %	75.000 €

5. Unternehmensgegenstand

Aufgaben und Zweck des Zweckverbandes

- (1) Der ZKE Heusweiler nimmt die innerörtlichen Aufgaben der Abwasserbeseitigung wahr. Er kann überörtliche Aufgaben der Abwasserbeseitigung im Auftrag des EVS übernehmen.
- (2) Ferner verfolgt der ZKE Heusweiler den Zweck, Schmutz- und Regenwasser sowie Fäkalien von den in der Gemeinde Heusweiler gelegenen Grundstücken zu sammeln und der überörtlichen Abwasseranlage zuzuführen.
- (3) Der ZKE Heusweiler übernimmt alle der Gemeinde Heusweiler obliegenden Aufgaben nach §§ 50 und 50a des Saarländischen Wassergesetzes in der Fassung der Bekanntmachung vom 03. März 1998 (Amtsbl. S. 306ff) sowie nach der Satzung der Gemeinde Heusweiler über die Entwässerung von Grundstücken, den Anschluss an die öffentliche Abwasseranlage und deren Benutzung (Abwassersatzung) vom 18.12.2002.
- (4) Der ZKE Heusweiler erbringt die zur Erfüllung der in den Abs. 1 bis 3 beschriebenen Aufgaben erforderlichen technischen und kaufmännischen Dienstleistungen selbst oder nach Maßgabe des Abs. 5.
- (5) Der ZKE Heusweiler kann sich zur Erfüllung seiner Aufgaben Dritter bedienen sowie auf Beschluss seiner Verbandsversammlung sich an Verbänden beteiligen, Kapitalgesellschaften gründen oder sich an ihnen beteiligen.

6. Verbandsversammlung

§ 5 der Satzung

(1) Die Verbandsversammlung besteht aus dreizehn Mitgliedern und zwar:

1. dem Bürgermeister der Gemeinde Heusweiler als Vorsitzenden.
2. acht Mitgliedern des Gemeinderates der Gemeinde Heusweiler
3. vier Vertretern ZKE, Saarbrücken

Mitglieder der Verbandsversammlung:
 Bm. Thomas Redelberger, Verbandsvorsteher
 Carsten Hartmann
 Hans-Kurt Hill
 Johannes Kiel
 Pascal Kopp
 Rosarina Mertes
 Denis Roos
 Jörg Schwindling
 Reiner Zimmer
 Stv. Florian Bauer
 Stve. Margret Berwian
 Stv. Bernd Weber
 Simone Stöhr, ZKE Saarbrücken

Verhinderungsvertreter

Dr. Volker Krämer
 Reiner Schwarz
 Claus Karl Schrick
 Bernd Selzner, ZKE Sbr.

7. Beteiligung an anderen Gesellschaften (unmittelbar)

keine

8. Vermögens-, Finanz- und Ertragslage

AKTIVA	2019 T€	2018 T€	Abw. absolut	Abw. in %
Immaterielles Vermögen	679	675	4	1
Sachanlagen	30.384	30.487	-103	0
Finanzanlagen	0	0	0	0
ANLAGEVERMÖGEN	31.063	31.162	-99	0
Vorräte	0	0	0	0
Forderungen und sonstige Vermögensgegenstände	278	331	-53	-16
Flüssige Mittel	460	138	322	233
UMLAUFVERMÖGEN	738	469	269	57
RAP	0	0	0	0
BILANZSUMME	31.801	31.631	170	1

PASSIVA	2019 T€	2018 T€	Abw. absolut	Abw. in %
Gezeichnetes Kapital	250	250	0	0
Rücklagen	15.673	15.673	0	0
Gewinn- / Verlustvortrag	207	361	-154	-43
Jahresüberschuss/-fehlbetrag	-62	-154	92	-60
EIGENKAPITAL	16.068	16.130	-62	0
Sonderposten	3.611	3.657	-46	-1
Rückstellungen	35	96	-61	-64
Verbindlichkeiten	12.087	11.748	339	3
- kurzfristig	928	1.049	-121	-12
- langfristig	11.159	10.699	460	4
FREMDKAPITAL	12.122	11.844	278	2
RAP	0	0	0	0
BILANZSUMME	31.801	31.631	170	1

Gewinn- und Verlustrechnung	2019 T€	2018 T€	Abw. absolut	Abw. in %
Umsatzerlöse	3.970	4.077	-107	-3
Bestandsveränderungen	0	0	0	0
aktivierte Eigenleistungen	0	0	0	0
sonst. betr. Erträge	63	68	-5	-7
Gesamtleistung	4.033	4.145	-112	-3
Materialaufwand	2.579	2.808	-229	-8
Personalaufwand	157	151	6	4
Abschreibungen	644	614	30	5
sonstiger betr. Aufwand	203	212	-9	-4
sonstige Steuern	0	0	0	0
Betriebsergebnis	450	360	90	25
Beteiligungs- und Finanzergebnis	-512	-514	2	0
Neutrales Ergebnis	0	0	0	0
ausserordentliches Ergebnis	0	0	0	0
Ertragssteuern	0	0	0	0
Jahresergebnis	-62	-154	92	-60

Sonstige Wirtschafts- zahlen	2019	2018	Abweichung absolut	Abw. in %
Mitarbeiter	2	2	0	0
- davon Auszubildende/Trainees	0	0	0	0
Stand 30.06.19: 2				
davon Auszubildende/Trainees	0	0	0	0
Investitionen (T€) (Anlagenzu- gänge), ohne Finanzanlagen	547	1419	-872	-61

Entsorgungszweckverband Friedrichsthal

EZF

Saarbrücker Str. 150
66299 Friedrichsthal

www.friedrichsthal.de

Tel.: 06897/8100 – 0
Fax: 06897/8100 – 15

Email: info@entsorgungszweckverband-friedrichsthal.de

1. Verbandsgeschäftsführung

Gerhard Bös
Simone Stöhr

2. Gründung des Zweckverbandes 01.01.2004

3. Stammkapital des Zweckverbandes 100.000 €

4. Beteiligungsverhältnisse

Stadt Friedrichsthal	51 %	51.000 €
Zentrale Kommunale Entsorgung Saarbrücken	49 %	49.000 €

5. Unternehmensgegenstand

Gegenstand des Unternehmens

- (1) Der Zweckverband nimmt die örtlichen Aufgaben der Abwasserbeseitigung wahr. Er kann überörtliche Aufgaben der Abwasserbeseitigung im Auftrag des EVS übernehmen.
- (2) Ferner verfolgt der Zweckverband den Zweck, Schmutz- und Regenwasser sowie Fäkalien von den in der Stadt Friedrichsthal gelegenen Grundstücken zu sammeln und überörtlichen Abwasseranlagen zuzuführen.
- (3) Der Zweckverband übernimmt alle der Stadt Friedrichsthal obliegenden Aufgaben nach §§ 50 und 50a des Saarländischen Wassergesetzes sowie nach der Satzung der Stadt Friedrichsthal über die Entwässerung der Grundstücke und den Anschluss an die öffentliche Abwasseranlage und deren Benutzung.

6. Verbandsversammlung

§ 5 der Satzung

- (1) Die Verbandsversammlung besteht aus neun Mitgliedern, und zwar
1. dem Bürgermeister der Stadt Friedrichsthal als Vorsitzenden,
 2. vier Mitgliedern des Stadtrates der Stadt Friedrichsthal
 3. vier Vertretern der Zentralen Kommunalen Entsorgung Saarbrücken
- (2) Die Mitglieder gemäß Absatz 1 Nr. 2 werden vom Stadtrat der Stadt Friedrichsthal in entsprechender Anwendung des § 114 Absatz 2 KSVG entsandt. Die Amtszeit entspricht der Dauer der allgemeinen Wahlperiode der Gemeindevertretungen im Saarland. Nach Ablauf der Amtszeit führen die bisherigen Mitglieder ihre Geschäfte bis zum ersten Zusammentreten der neuen Verbandsversammlung weiter.
- (3) Die Mitglieder gemäß Absatz 1 Nr. 3 werden von der Zentralen Kommunalen Entsorgung Saarbrücken jederzeit widerruflich in die Verbandsversammlung entsandt.
- (4) Das Mandat eines Mitglieds der Verbandsversammlung erlischt mit der Beendigung des Amtes, das zur Wahl geführt hat.
- (6) Für die Vertretung des Mitglieds nach Abs. 1 Nr. 2 und 3 können Stellvertreter entsandt werden.

Mitglieder der Verbandsversammlung:

Bürgermeister Rolf Schultheis, Verbands-
vorsteher

Friedrichsthal

Tanja Sebastian, SPD
Jochen Donnevert, CDU
Bernhard Vinzent, CDU
Jörn Walter, SPD

Saarbrücken

Bernd Selzner, ZKE Saarbrücken
Susanne Nickolaj, SPD
Dr. Sirin Özfirat, CDU
Margret Berwian, Grüne

Verhinderungsvertreter:

Peter Bickelmann, SPD

Elisabeth Junk, CDU
Elsa Wainer, CDU
Doris Sebastian, SPD

Gisbert Oberkirch, ZKE Saarbrücken
Theo Schmidt, SPD
Alexander Bersin, CDU
Torsten Reif, Grüne

7. Beteiligung an anderen Gesellschaften

keine

8. Vermögens-, Finanz- und Ertragslage

AKTIVA	2019 T€	2018 T€	Abw. absolut	Abw. in %
Immaterielles Vermögen	0	2	-2	-100
Sachanlagen	16.922	16.196	726	4
Finanzanlagen	0	0	0	0
ANLAGEVERMÖGEN	16.922	16.198	724	4
Vorräte	0	0	0	0
Forderungen u. sonstige Vermögensgegenstände	115	129	-14	-11
Flüssige Mittel	353	915	-562	-61
UMLAUFVERMÖGEN	468	1.044	-576	-55
RAP	0	0	0	0
BILANZSUMME	17.390	17.242	148	1

PASSIVA	2019 T€	2018 T€	Abw. absolut	Abw. in %
Gezeichnetes Kapital	100	100	0	0
Rücklagen	5.369	5.369	0	0
Gewinn- / Verlustvortrag	106	107	-1	-1
Jahresüberschuss/-fehlbetrag	-33	-1	-32	3.200
EIGENKAPITAL	5.542	5.575	-33	-1
Zuschüsse	3.451	3.138	313	10
Rückstellungen	50	43	7	16
Verbindlichkeiten	8.349	8.486	-137	-2
- kurzfristig	416	409	7	2
- langfristig	7.927	8.077	-150	-2
FREMDKAPITAL	8.399	8.529	-130	-2
RAP	0	0	0	0
BILANZSUMME	17.392	17.242	150	1

Gewinn- und Verlustrechnung	2019 T€	2018 T€	Abw. absolut	Abw. in %
Umsatzerlöse	2.747	2.763	-16	-1
Bestandsveränderungen	0	0	0	0
aktivierte Eigenleistungen	0	0	0	0
sonst. betr. Erträge	8	10	-2	-20
Gesamtleistung	2.755	2.773	-18	-1
Materialaufwand	1.451	1.452	-1	0
Personalaufwand	321	301	20	7
Abschreibungen	567	549	18	3
sonstiger betr. Aufwand	224	229	-5	-2
sonstige Steuern	0	1	-1	-100
Betriebsergebnis	192	241	-49	-20
Finanzergebnis	-225	-242	17	-7
Neutrales Ergebnis	0	0	0	0
Ertragssteuern	0	0	0	0
Jahresergebnis	-33	-1	-32	3.200

Sonstige Wirtschaftszahlen	2019	2018	Abw. absolut	Abw. in %
Mitarbeiter	4	4	0	0
davon Auszubildende	0	0	0	0
			0	0
Stand 13.08.2020	4	4		
davon Auszubildende	0	0		
Investitionen T €	1291	1290	1	0
Leistungszahlen:				
Schmutzwasser in T cbm	426	432	-6	-1
Niederschlagswasser / T qm	863	865	-2	0

Zweckverband Entsorgung Kleinblittersdorf

ZEK

Rathausstraße 15
66271 Kleinblittersdorf

Tel.: 06805/2008- 901
Fax: 06805/2008- 980
Email: t.brach@kleinblittersdorf.de

1. Verbandsgeschäftsführung

Thomas Brach
Gisbert Oberkirch

Verbandsvorsteher:

Bürgermeister Stephan Strichertz

2. Gründung des Zweckverbandes

01.01.2004

3. Stammkapital des Zweckverbandes

€ 100.000

4. Beteiligungsverhältnisse

Gemeinde Kleinblittersdorf	51 %	51.000 €
Zentrale Kommunale Entsorgung Saarbrücken	49 %	49.000 €

5. Unternehmensgegenstand

Gegenstand des Unternehmens

- (1) Der Zweckverband nimmt die örtlichen Aufgaben der Abwasserbeseitigung wahr. Er kann überörtliche Aufgaben der Abwasserbeseitigung im Auftrag des EVS übernehmen.
- (2) Der Zweckverband übernimmt im Rahmen der gemäß § 2 Absatz 4 Satz 1 EVSG zwischen der Gemeinde Kleinblittersdorf und dem Entsorgungsverband Saar (EVS) geschlossenen öffentlich-rechtlichen Verträge die Aufgaben der Kommune. Er tritt in alle Rechte und Pflichten dieser Verträge ein.
- (3) Ferner verfolgt der Zweckverband den Zweck, Schmutz- und Regenwasser sowie Fäkalien von den in der Gemeinde Kleinblittersdorf gelegenen Grundstücken zu sammeln und überörtlichen Abwasseranlagen zuzuführen.
- (4) Der Zweckverband übernimmt alle der Gemeinde Kleinblittersdorf obliegenden Aufgaben nach §§ 50 und 50a des Saarländischen Wassergesetzes sowie nach der Satzung der Gemeinde Kleinblittersdorf über die Entwässerung der Grundstücke und den Anschluss an die öffentliche Abwasseranlage und deren Benutzung.

6. Verbandsversammlung

§ 5 der Satzung

- (1) Die Verbandsversammlung besteht aus neun Mitgliedern, und zwar
 1. dem Bürgermeister der Gemeinde Kleinblittersdorf als Vorsitzenden,
 2. vier Mitgliedern des Gemeinderates der Gemeinde Kleinblittersdorf,
 3. vier Vertretern der Zentralen Kommunalen Entsorgung Saarbrücken.

- (2) Die Mitglieder gemäß Absatz 1 Nr. 2 werden vom Gemeinderat der Gemeinde Kleinblittersdorf in entsprechender Anwendung des § 114 Absatz 2 KSVG entsandt. Die Amtszeit entspricht der Dauer der allgemeinen Wahlperiode der Gemeindevertretungen im Saarland. Nach Ablauf der Amtszeit führen die bisherigen Mitglieder ihre Geschäfte bis zum ersten Zusammentreten der neuen Verbandsversammlung weiter. Hierbei gilt § 13 Abs. 2 Satz 3 KGG.
- (3) Die Mitglieder gemäß Absatz 1 Nr. 3 werden von der Zentralen Kommunalen Entsorgung Saarbrücken jederzeit widerruflich in die Verbandsversammlung entsandt.
- (4) Das Mandat eines Mitglieds der Verbandsversammlung erlischt mit der Beendigung des Amtes, das zur Wahl geführt hat.
- (5) Jedes Mitglied kann sein Mandat jederzeit durch schriftliche Erklärung gegenüber dem Verbandsvorsteher mit sofortiger Wirkung niederlegen; die Erklärung ist unwiderruflich.
- (6) Für die Vertretung des Mitgliedes nach Abs. 1 Nr. 1 gilt § 63 KSVG. Für die Mitglieder nach Abs. 1 Nr. 2 und 3 können Stellvertreter entsandt werden. Absätze 2 bis 5 gelten entsprechend.

Mitglieder der Verbandsversammlung:

Seitens der Gemeinde Kleinblittersdorf:

Bürgermeister Stephan Strichertz (Verbandsvorsteher)

Günter Lang, Rentner, bis November 2019

Bernhard Stopp, Lehrer, bis November 2019

Manfred Brandstetter, Rentner, bis November 2019

Manfred Hoffmann, Rentner

Kathrin Groß, Regierungsbeamtin, ab November 2019

Hans Jürgen Laschinger, Elektroinstallateur, ab November 2019

Dirk Bubel, Kundenberater, ab November 2019

Seitens des ZKE Saarbrücken:

Bernd Selzner, Saarbrücken, Leitender Baudirektor, bis November 2019

Sigrid Martin-Köllner, Physiotherapeutin, bis November 2019

Günther Karcher, Diplom Ingenieur, bis November 2019

Dr. Christel Weins, Diplom Biochemikerin

Simone Stöhr, Werkleitung ZKE, ab November 2019

Sandra Barbara Steinmetz, Wissenschaftliche Mitarbeiterin/Dozentin, ab November 2019

Frank Durst, Versicherungskaufmann, ab November 2019

7. Beteiligung an anderen Gesellschaften

keine

8. Vermögens-, Finanz- und Ertragslage

Gewinn- und Verlustrechnung	2019 T€	2018 T€	Abw. absolut	Abw. in %
Umsatzerlöse	3.639	3.657	-18	0
Bestandsveränderungen	0	0	0	0
aktivierte Eigenleistungen	42	45	-3	-7
sonst. betr. Erträge	5	15	-10	-67
Gesamtleistung	3.686	3.717	-31	-1
Materialaufwand	1.830	1.866	-36	-2
Personalaufwand	111	117	-6	-5
Abschreibungen	775	765	10	1
sonstiger betr. Aufwand	150	157	-7	-4
sonstige Steuern	0	0	0	0
Betriebsergebnis	820	812	8	1
Finanzergebnis	-780	-810	30	-4
Neutrales Ergebnis	0	0	0	0
Ertragssteuern	0	0	0	0
Jahresergebnis	40	2	38	1.900
AKTIVA	2019 T€	2018 T€	Abw. absolut	Abw. in %
Immaterielles Vermögen	685	593	92	16
Sachanlagen	30.483	30.770	-287	-1
Finanzanlagen	0	0	0	0
ANLAGEVERMÖGEN	31.168	31.363	-195	-1
Vorräte	0	0	0	0
Forderungen u. sonstige Vermögensgegenstände	307	419	-112	-27
Flüssige Mittel	0	0	0	0
UMLAUFVERMÖGEN	307	419	-112	-27
RAP	0	0	0	0
BILANZSUMME	31.475	31.782	-307	-1
PASSIVA	2019 T€	2018 T€	Abw. absolut	Abw. in %
Gezeichnetes Kapital	100	100	0	0
Rücklagen	801	801	0	0
Gewinn- / Verlustvortrag	8	6	2	33
Jahresüberschuss/-fehlbetrag	40	2	38	1.900
EIGENKAPITAL	949	909	40	4
Sonderposten	2.405	2.404	1	0
Rückstellungen	10	14	-4	-29
Verbindlichkeiten	28.111	28.455	-344	-1
- kurzfristig	5.598	5.540	58	1
- langfristig	22.512	22.915	-403	-2
FREMDKAPITAL	28.121	28.469	-348	-1
RAP	0	0	0	0
BILANZSUMME	31.475	31.782	-307	-1

Sonstige Wirtschaftszahlen	2019	2018	Abw. absolut	Abw. in %
Mitarbeiter	1	1	0	0
davon Auszubildende	0	0	0	0
				0
Stand 30.06.2019: 1 davon Auszubildende: 0				
Investitionen (T€)	746	746	0	0

Entsorgungszweckverband EZV Völklingen

Am Hammergraben 1
66333 Völklingen

www.ezv-vk.de

Tel.: 06898/1323 -74

Fax: 06898/1321-72

Email: Stefan.Lang@voelklingen.de
Klaus.Fassbender@Saarbruecken.de

1. Verbandsgeschäftsführung

Stefan Lang
Dr. Klaus Faßbender

2. Gründung des Zweckverbandes 23.01.2004

3. Stammkapital des Zweckverbandes 100.000 €

4. Beteiligungsverhältnisse

Mittelstadt Völklingen	71 %	71.000 €
Stadtwerke Völklingen Holding GmbH	9 %	9.000 €
Zentrale Kommunale Entsorgungsbetrieb Saarbrücken (ZKE)	20 %	20.000 €

5. Unternehmensgegenstand

Der Zweckverband wird überwiegend im Gebiet der Mittelstadt Völklingen tätig. Er nimmt an Stelle der Mittelstadt Völklingen die örtlichen Aufgaben der Abfallentsorgung als öffentlich-rechtlicher Entsorgungsträger im Sinne des § 5 Abs. 4 SAWG i.V. m. §§ 15, 13 Abs. 1 KrWG wahr.

Der Zweckverband übernimmt als eigene Aufgaben insbesondere

- das Einsammeln und Befördern von Abfällen in der Stadt
- das Betreiben eines Wertstoffhofes
- die Wertstoffeffassung
- das Betreiben einer Grünschnittannahmestelle
- Die Verpflichtung zum Zusammentragen und Entsorgen illegal abgelagerter Abfälle auf der Allgemeinheit frei zugänglichen Grundstücken verbleibt bei der Stadt.
- Der Zweckverband erbringt die zur Erfüllung der in Abs. 1 beschriebenen Aufgaben erforderlichen Dienstleistungen selbst oder nach Maßgabe des Abs. 5.
- Der Zweckverband kann sich zur Erfüllung seiner Aufgaben seiner Mitglieder oder Dritter bedienen und auch als Dritter im Rahmen seiner in Abs. 1 beschriebenen Aufgaben tätig werden. Er kann sich nach Zustimmung der Verbandsversammlung an anderen Zweckverbänden beteiligen oder Kapitalgesellschaften gründen oder sich an ihnen beteiligen.

6. Verbandsversammlung

§ 5 der Satzung

- Die Verbandsversammlung besteht aus zwölf Mitgliedern, und zwar
 - dem/der Oberbürgermeister/Oberbürgermeisterin der Mittelstadt Völklingen als Vorsitzenden und dem/der Bürgermeister/Bürgermeisterin der Stadt Völklingen,
 - sieben Mitgliedern des Rates der Mittelstadt Völklingen
 - einem/einer Vertreter/Vertreterin der Holding sowie
 - zwei Vertretern/Vertreterinnen des ZKE
- Die Mitglieder gemäß Absatz 1 Nr. 2 werden vom Rat der Mittelstadt Völklingen in entsprechender Anwendung des § 114 Absatz 2 KSVG entsandt. Die Amtszeit entspricht der Dauer der allgemeinen Wahlperiode der Gemeindevertretungen im Saarland. Nach Ablauf der Amtszeit führen die bisherigen Mitglieder ihre Geschäfte bis zum ersten Zusammentreten der neuen Verbandsversammlung weiter.
- Die Mitglieder gemäß Absatz 1 Nr. 3 und 4 werden von der Holding bzw. dem Zentralen Kommunalen Entsorgungsbetrieb Saarbrücken jederzeit widerruflich in die Verbandsversammlung entsandt.
- Das Mandat eines Mitglieds der Verbandsversammlung erlischt mit der Beendigung des Amtes, das zur Wahl geführt hat.
- Für die Vertretung des Mitgliedes nach Abs. 1 Nr. 2, 3 und 4 können Stellvertreter/Stellvertreterin entsandt werden.

Mitglieder der Verbandsversammlung:		
Blatt, Christiane	Oberbürgermeisterin	ab 01.06.2018
Sellen, Christof	Bürgermeister	ab 01.06.2018
Wollscheidt, Julian	Geschäftsführer,	ab 12.06.2019
Becker, Patrick	Sparkassenfachwirt	ab 19.09.2019
Bogler, Helmut	Gleisbauschlosser	ab 01.06.2018
Böddeker, Michael	GF SWV Holding GmbH	bis 12.06.2019
Brixius, Karl	Technischer Zeichner	bis 28.10.2019
Degen, Klaus	Industriemeister	bis 18.09.2019
Ecker, Frank	Beamter i. P.	ab 19.09.2019
Ganster, Paul	Selbst. Unternehmer	ab 19.09.2019
Meier, Alfred	Rentner	ab 01.06.2018
Müller, Frank	Beamter i. P.	ab 19.09.2019
Schaefer, Klaus	Elektriker	ab 18.09.2019
Schmidt, Christof	Dipl.-Ing,	ab 19.09.2019
Schneider, Philipp	Betriebswirt	ab 29.10.2019
Schwarz, Gerd	Anlagenmechaniker	bis 18.09.2019
Seewald, Eleonore	Regierungsbeschäftigte	
Selzner, Bernd	Bauassessor	
Spey, Harald	Elektromeister	

7. Beteiligung an anderen Gesellschaften

keine

8. Vermögens-, Finanz- und Ertragslage

Gewinn- und Verlustrechnung	2019 T€	2018 T€	Abw. absolut	Abw. in %
Umsatzerlöse	4.079	4.092	-13	0
Bestandsveränderungen	0	0	0	0
aktivierte Eigenleistungen	0	0	0	0
sonst. betr. Erträge	9	26	-17	-65
Gesamtleistung	4.088	4.118	-30	-1
Materialaufwand	1.815	1.869	-54	-3
Personalaufwand	1.412	1.392	20	1
Abschreibungen	264	251	13	5
sonstiger betr. Aufwand	375	393	-18	-5
sonstige Steuern	7	7	0	0
Betriebsergebnis	215	206	9	4
Finanzergebnis	-21	-29	8	-28
Neutrales Ergebnis	0	0	0	0
Ertragssteuern	-11	29	-40	-138
Jahresergebnis	205	148	57	38
AKTIVA	2019 T€	2018 T€	Abw. absolut	Abw. in %
Immaterielles Vermögen	0	0	0	0
Sachanlagen	2.182	1.898	284	15
Finanzanlagen	0	0	0	0
ANLAGEVERMÖGEN	2.182	1.898	284	15
Vorräte	0	0	0	0
Forderungen und sonstige Vermögensgegenstände	486	475	11	2
Flüssige Mittel	2.312	2.266	46	2
UMLAUFVERMÖGEN	2.798	2.741	57	2
RAP	183	84	99	118
BILANZSUMME	5.163	4.723	440	9
PASSIVA	2019 T€	2018 T€	Abw. absolut	Abw. in %
Gezeichnetes Kapital	100	100	0	0
Rücklagen	1.329	1.125	204	18
Gewinn- / Verlustvortrag	1.748	1.540	208	14
Jahresüberschuss/-fehlbetrag	205	148	57	39
EIGENKAPITAL	3.382	2.913	469	16
Sonderposten	0	0	0	0
Rückstellungen	91	283	-192	-68
Verbindlichkeiten	1.690	1.527	163	11
- kurzfristig	0	0	0	0
- langfristig	0	0	0	0
FREMDKAPITAL	1.781	1.810	-29	-2
RAP	0	0	0	0
BILANZSUMME	5.163	4.723	440	9

Sonstige Wirtschaftszahlen	2018	2018	Abw. absolut	Abw. in %
Mitarbeiter	27	27	0	0
davon Auszubildende	0	0	0	0
			0	
Investitionen (T€)	547	204	343	168

9. Geschäftsverlauf und voraussichtliche Entwicklung des Unternehmens

Das Wirtschaftsjahr 2019 schließt mit einem Jahresgewinn in Höhe von 205.330,51 €. Dies ist gegenüber dem Planansatz eine Verbesserung um 462.937,75 €. Diese Ergebnisverbesserung ist zum überwiegenden Teil darauf zurückzuführen, dass im Jahr 2019 die Entsorgungskosten um rund 261 T € geringer waren als geplant. Dies ist darauf zurückzuführen, dass der Vorauszahlungsbescheid des EVS für 2019 um rund 14 €/Mg Restabfall und 15 €/Mg Bioabfall günstiger war, als die von uns geplanten Entsorgungskosten des EVS. Der Vorauszahlungsbescheid 2019 ging dem EZV erst im Januar 2019 zu. Mehreinnahmen konnten bei der Papiervermarktung in der Höhe von 32 T€ und bei den Abfallgebühren in Höhe von 84 T € erzielt werden.

Die überörtlichen Kosten für die Verwertung bzw. Beseitigung der Abfälle werden durch den Entsorgungsverband Saar (EVS) vorgegeben. Im Vorauszahlungsbescheid 2020 (überörtlicher Beitrag) sind Annahmepreise auf 127,38 €/Mg für den Restabfall und 135,42 €/Mg für Bioabfall festgesetzt worden. Beim Restabfall liegt der Preis um 26,25 €/Mg höher als im Vorjahr, dies entspricht einer Erhöhung von ca. 26 %. Beim Bioabfall wurde der Verwertungspreis um rund 0,5% gesenkt, d. h. der Annahmepreis vermindert sich um 0,64 €/Mg.

Die Zuständigkeit für den Transport und die Verwertung des Grünschnittes ist ab 2018 auf den EVS übertragen worden.

Für den Zeitraum bis 2020 hat die Stadt Völklingen die Option gezogen, die Grünschnittmengen in eigener Regie weiter zu verarbeiten. Seit dem

01.01.2020 nimmt der EZV den Grünschnitt im Auftrag der Stadt Völklingen auf dem neuen Annahmeplatz auf dem Gelände des Wertstoffhofes an. Die jährlichen Kosten werden bei einer Anliefermenge von 1.200 Mg/a ca. 84.000 € betragen. Im Vorauszahlungsbescheid 2020 des EVS wurde ein Annahmepreis inkl. Transportkosten zu den zugewiesenen Verwertungsanlagen von 69,65 €/Mg kalkuliert. Die vorgesehene Fläche für die Annahme wurde im zweiten Halbjahr 2019 hergestellt. Für den Betrieb der Grünschnittannahme wurde ein zusätzlicher Mitarbeiter eingestellt.

Die Erlöse für die Verwertung von Altpapier sind auch in 2019 weiter gesunken. Im Vergleich zu 2017 verringerten sie sich um ca. 60 €/Mg. Die Preise für Metallschrott lagen ebenfalls auf einem vergleichsweise geringem Niveau.

Als Ergebnis unserer Analyse von Risiken, Gegenmaßnahmen, Absicherungen und Vorsorgen sind auf Basis der gegenwärtigen Risikobewertung keine bestandsgefährdenden Risiken vorhanden. Die Gesamtrisikoposition bleibt gegenüber dem Vorjahr unverändert. Im Berichtsjahr lag der Risikoschwerpunkt in Bezug auf die betragsmäßige Höhe und die Eintrittswahrscheinlichkeit auf der künftigen Entwicklung der vom EVS festgesetzten überörtlichen Beiträge für die Entsorgung der Rest- und Bioabfälle. Risikoschwerpunkt für die kommenden Jahre bleibt die Höhe der EVS-Beiträge insbesondere vor dem Hintergrund, dass die Abfallgebühren für den kommenden Zeitraum mit vergleichsweise geringen Restabfallbehandlungskosten kalkuliert wurden.

Ver- und Entsorgungszweckverband Lebach

VEL

Dillinger Strasse 120
66822 Lebach

Tel.: 06881/93612-0
Fax: 06881/93612-20
Email: a.graf@stadtwerke-lebach.de

1a Vorstandsvorsteher

Bürgermeister Klauspeter Brill

1b Verbandsgeschäftsführung

Arno Graf
Dipl.-Ing. Alexander Becker -ZKE-

2. Gründung des Verbandes

1999

3. Stammkapital des Verbandes

1.007.090,07 €

4. Beteiligungsverhältnisse

Stadt Lebach	66,0 %	664.679,45 €
Landeshauptstadt Saarbrücken (ZKE)	34,0 %	342.410,62 €

5. Der Verband

Aufgaben und Zweck

Der Zweckverband nimmt die örtlichen Aufgaben der Abwasserentsorgung und des vormals städtischen Bau- und Betriebshofes wahr.

Er verfolgt den Zweck, Schmutz- und Regenwasser sowie Fäkalien von den in der Stadt Lebach gelegenen Grundstücken zu sammeln und überörtlichen Abwasseranlagen zuzuführen.

Der Zweckverband übernimmt alle der Stadt Lebach obliegenden Aufgaben nach §§ 50 und 50 a des Saarländischen Wassergesetzes sowie nach der Satzung der Stadt Lebach über die Entwässerung von Grundstücken und den Anschluss an die Kanalisation in der jeweils gültigen Fassung.

Ferner gehören zu den Aufgaben des ehem. Städt. Bau- und Betriebshofes insbesondere die Reinigung, Instandsetzung und Unterhaltung öffentlicher Straßen, die Pflege der Friedhöfe, Parkanlagen, Freizeit- und Spielflächen, die Wartung und Instandsetzung städt. Gebäude und Sportanlagen, die Unterhaltung städt. Wasserläufe sowie Abfallentsorgungsaufgaben nach §§ 5 und 10 SAWG i. d. jeweils gültigen Fassung.

Er erbringt die zur Erfüllung dieser Aufgaben erforderlichen technischen und kaufmännischen Dienstleistungen selbst oder kann sich zur Erfüllung seiner Aufgaben Dritter bedienen.

6. Verbandsversammlung § 5 der Satzung

(1) Die Verbandsversammlung besteht aus neun Mitgliedern, und zwar

- dem Bürgermeister der Stadt Lebach,
- fünf Mitgliedern des Stadtrates Lebach
- drei Vertretern der Landeshauptstadt Saarbrücken.

Mitglieder der Verbandsversammlung:

Klauspeter Brill, Bürgermeister Lebach,
Verbandsvorsteher
Wolfgang Hanauer, CDU, Stadtrat SB
Rita Nickolai-Heinrich, SPD, Stadtrat Lebach
Silke Himbert, CDU, Stadtrat Lebach
Anna Schmidt, SPD, Stadtrat Lebach
Theo Schmitt, SPD, Stadtrat SB
Bernd Selzner, ZKE, Stellv. Verbandsvorsteher
Peter Serwe, FDP, Stadtrat Lebach
Karsten Thewes, CDU, Stadtrat Lebach

Stellvertretende Mitglieder:

Dr. Daniel Turchi, CDU, Stadtrat SB
Helga Biewer, SPD, Stadtrat Lebach
Dr. Rainer Fries, CDU, Stadtrat Lebach
Olaf Müller, SPD, Stadtrat Lebach
Frank Durst, SPD, Stadtrat SB
Simone Stöhr, ZKE Saarbrücken
Fred Metschberger, FDP, Stadtrat Lebach
Maik Müller, CDU, Stadtrat Lebach

7. Beteiligung an anderen Gesellschaften

Beteiligung von 9 % am Lebacher Abfallzweckverband (LAZ)

8. Vermögens-, Finanz- und Ertragslage

AKTIVA	2019 T€	2018 T€	Abw. absolut	Abw. in %
Immaterielles Vermögen	2.670	2.581	89	3
Sachanlagen	40.481	38.689	1.792	5
Finanzanlagen	5	5	0	0
ANLAGEVERMÖGEN	43.156	41.275	1.881	5
Vorräte	3	3	0	0
Forderungen u. sonstige Vermögensgegenstände	900	1.278	-378	-30
Flüssige Mittel	2.340	1.731	609	35
UMLAUFVERMÖGEN	3.243	3.012	231	8
RAP	11	10	1	10
BILANZSUMME	46.410	44.297	2.113	5

PASSIVA	2019 T€	2018 T€	Abw. absolut	Abw. in %
Gezeichnetes Kapital	1.007	1.007	0	0
Rücklagen	4.042	3.498	544	16
Gewinn- / Verlustvortrag	445	564	-119	-21
Jahresüberschuss/-fehlbetrag	147	-119	266	-224
EIGENKAPITAL	5.641	4.950	691	14
Sonderposten	5.509	5.616	-107	-2
Rückstellungen	73	838	-765	-91
Verbindlichkeiten	34.925	32.618	2.307	7
- kurzfristig			0	0
- langfristig			0	0
FREMDKAPITAL	34.998	33.456	1.542	5
RAP	262	275	-13	-5
BILANZSUMME	46.410	44.297	2.113	5

Gewinn- und Verlustrechnung	2019 T€	2018 T€	Abw. absolut	Abw. in %
Umsatzerlöse	7.417	7.391	26	0
Bestandsveränderungen	0	0	0	0
aktivierte Eigenleistungen	0	0	0	0
sonst. betr. Erträge	285	319	-34	-11
Gesamtleistung	7.702	7.710	-8	0
Materialaufwand	3.050	3.345	-295	-9
Personalaufwand	2.125	2.075	50	2
Abschreibungen	1.001	966	35	4
sonstiger betr. Aufwand	575	578	-3	-1
sonstige Steuern	14	13	1	8
Betriebsergebnis	937	733	204	28
Finanzergebnis	-796	-860	64	-7
Neutrales Ergebnis			0	0
Ertragssteuern	-6	-8	2	-25
Jahresergebnis	147	-119	266	-224

Sonstige Wirtschaftszahlen	2019	2018	Abw. absolut	Abw. in %
Mitarbeiter	38	35	-3	9
davon Auszubildende	0	0	0	0
				0
Stand 30.06.2012: davon Auszubildende:				
Investitionen (T€)	3.010	2.843	-167	6

9. Geschäftsverlauf und voraussichtliche Entwicklung des Unternehmens

Im Wirtschaftsjahr 2019 wurden in der Sparte Abwasser Umsatzerlöse im Bereich der Abwasserbeseitigung in Höhe von T€ 4.933 (2018: 4.893 T€) erzielt. Ursächlich hierfür waren Mehreinnahmen bei den Schmutz- und Niederschlagswassergebühren.

Im Bereich des Bau- und Betriebshofes wurden Umsatzerlöse in Höhe von 2.525 T€ (2018: 2.545 T€) erzielt. Im Berichtszeitraum bestand die ungewisse Entwicklung der Krankheitsfälle von Mitarbeitern des Bau- und Betriebshofes fort. Es wurden im Bereich der Grünflächenpflege 2 Mitarbeiter sowie im Bereich der Unterhaltung Straße, Wege und Plätze ebenfalls 2 Mitarbeiter befristet eingestellt. Hierdurch sollen die Umsatzerlöse gehalten bzw. gesteigert werden. Der Stundenverrechnungssatz im Jahr 2019 verbleibt auf 50,00 Euro. Die Sparte weist zum Ende des Geschäftsjahres 2019 einen Gewinnvortrag in Höhe von T€ 431 aus.

Die Sparte Abwasser hat mit einem Jahresüberschuss in Höhe von T€ 173 ab-

geschlossen. Der Gewinnvortrag dieser Sparte beläuft sich nach Ende des Geschäftsjahres auf insgesamt T€ 212. Neben den wetterbedingten Mehrverbräuchen war aber auch die geänderte Behandlung der Pensionsrückstellung in der GuV ein positiver Faktor für das gute Jahresergebnis. Im Rahmen des genehmigten Wirtschaftsplanes wurden Mittel in Höhe von T€ 3.200 aufgenommen.

Im Wirtschaftsjahr 2019 wurden Investitionen in Höhe von 3.010 T€ für verschiedene Kanalbaumaßnahmen und Anschaffungen des Bau- und Betriebshofes getätigt.

Im Ausblick auf das Wirtschaftsjahr 2020 sind Investitionen in Höhe von 4.607 T€ in der Sparte Abwasser und in der Sparte Bau- und Betriebshof T€ 290 vorgesehen.

Die Abwassergebühren werden bei 3,55 €/m³ Schmutzwassergebühr und 0,88 €/m³ Niederschlagswassergebühr für das Wirtschaftsjahr 2020 verbleiben.

Abwasserzweckverband

AWZE

Eppelborn

Rathausstraße 27

66571 Eppelborn

www.awze.de

Tel. 06881/969-301

Fax: 06881/969-310

1. Vorstandsvorsteher/-in

Bürgermeisterin Birgit Müller-Closset (bis 30.09.2019)

Bürgermeister Dr. Andreas Feld (ab 01.10.2019)

2. Geschäftsführung

Christian Schäfer (Technischer Bereich)

Jürgen Klaumann (Kaufmännischer Bereich)

3. Gründung des Zweckverbandes

01.01.2002

4. Stammkapital des Betriebes

500.000,- €

5. Beteiligungsverhältnisse

Gemeinde Eppelborn

51 %

255.000 €

Landeshauptstadt Saarbrücken (ZKE)

39 %

195.000 €

WVO GmbH

10%

50.000 €

6. Unternehmensgegenstand

Aufgaben und Zweck des Zweckverbandes

(1) Der Zweckverband nimmt die örtlichen Aufgaben der Abwasserbeseitigung wahr. Er kann überörtliche Aufgaben der Abwasserbeseitigung im Auftrag des EVS übernehmen.

(2) Ferner verfolgt der Zweckverband den Zweck, Schmutz- und Regenwasser sowie Fäkalien von den in der Gemeinde Eppelborn gelegenen Grundstücken zu sammeln und der überörtlichen Abwasseranlage zuzuführen.

(3) Der Zweckverband übernimmt alle der Gemeinde Eppelborn obliegenden Aufgaben nach §§ 50 und 50a des Saarländischen Wassergesetzes in der Fassung der Bekanntmachung vom 30. Juli 2004 (Amtsblatt S. 1994ff) sowie nach der Satzung des

Abwasserverbandes Eppelborn über die Entwässerung von Grundstücken, den Anschluss an die öffentliche Abwasseranlage und deren Benutzung (Abwassersatzung) vom 19.11.2008.

(4) Der Zweckverband erbringt die zur Erfüllung der in den Abs. 1 bis 3 beschriebenen Aufgaben erforderlichen technischen und kaufmännischen Dienstleistungen selbst oder nach Maßgabe des Abs. 5.

(5) Der Zweckverband kann sich zur Erfüllung seiner Aufgaben Dritter bedienen sowie auf Beschluss seiner Verbandsversammlung sich an Verbänden beteiligen, Kapitalgesellschaften gründen oder sich an ihnen beteiligen.

7. Verbandsversammlung

§ 5 der Satzung

(1) Die Verbandsversammlung besteht aus elf Mitgliedern und zwar:

1. dem Bürgermeister der Gemeinde Eppelborn als Vorsitzenden,

2. fünf Mitgliedern des Gemeinderates der Gemeinde Eppelborn,

3. vier Vertretern der Landeshauptstadt Saarbrücken und

4. einem Vertreter der WVO.

Mitglieder der Verbandsversammlung:

Bgm. Birgt Müller-Closset, Vorsitzende
(bis 30.09.2019)

Bgm. Dr. Andreas Feld, Vorsitzender
(ab 01.10.2019)

Adrian Bost, CDU
Andreas Brill, CDU
Berthold Schmitt, CDU
Edgar Kuhn, SPD
Michael Polotzek, SPD
Stefan Kunz, WVO
Simone Stöhr, ZKE
Theo Schmitt, ZKE
Claudia Schmelzer, ZKE
Alexander Bersin, ZKE

Verhinderungsvertreter

Beigeordneter der Gemeinde Eppelborn

Edith Monz-Schwarz, CDU
Karl Barrois, CDU
Aline Kunz, CDU
Uwe Ziegler, SPD
Stephan Brück, SPD
Patrick Kappenstein, WVO
Bernd Selzner, ZKE
Susanne Commercon-Mohr, ZKE
Axel Klaus, ZKE
Florian Bauer, ZKE

8. Beteiligung an anderen Gesellschaften

keine

9. Vermögens-, Finanz- und Ertragslage

AKTIVA	2019 T€	2018 T€	Abw. absolut	Abw. in %
Immaterielles Vermögen	1.971	1.954	17	1
Sachanlagen	26.996	27.069	-73	0
Finanzanlagen	0	0	0	0
ANLAGEVERMÖGEN	28.967	29.023	-56	0
Vorräte	0	0	0	0
Forderungen u. sonstige Vermögensgegenstände	248	342	-94	-27
Flüssige Mittel	232	27	205	759
UMLAUFVERMÖGEN	480	369	111	30
RAP	0	0	0	0
BILANZSUMME	29.447	29.392	55	0

PASSIVA	2019 T€	2018 T€	Abw. absolut	Abw. in %
Gezeichnetes Kapital	500	500	0	0
Rücklagen	10.729	10.729	0	0
Gewinn- / Verlustvortrag	-21	65	-86	-132
Jahresüberschuss/-fehlbetrag	-151	-87	-64	74
EIGENKAPITAL	11.057	11.207	-150	-1
Sonderposten	4.653	4.393	260	6
Rückstellungen	38	38	0	0
Verbindlichkeiten	13.699	13.754	-55	0
FREMDKAPITAL	13.737	13.792	-55	0
RAP	0	0	0	0
BILANZSUMME	29.447	29.392	55	0

Gewinn- und Verlustrechnung	2019 T€	2018 T€	Abw. absolut	Abw. in %
Umsatzerlöse	3.829	3.880	-51	-1
Bestandsveränderungen	0	0	0	0
aktivierte Eigenleistungen	0	0	0	0
sonst. betr. Erträge	194	174	20	11
Gesamtleistung	4.023	4.054	-31	-1
Materialaufwand	2.300	2.252	48	2
Personalaufwand	180	152	28	18
Abschreibungen	869	853	16	2
sonstiger betr. Aufwand	424	466	-42	-9
sonstige Steuern	0	0	0	0
Betriebsergebnis	250	331	-81	-24
Finanzergebnis	-401	-418	17	-4
Neutrales Ergebnis	0	0	0	0
Ertragssteuern	0	0	0	0
Jahresergebnis	-151	-87	-64	74

Sonstige Wirtschaftszahlen	2018	2018	Abw. absolut	Abw. in %
Mitarbeiter	3	3	0	0
davon Auszubildende/Trainees			0	0
Investitionen (T€) (Anlagenzugänge) (ohne Finanzanlagen)	812	873	-61	-7

10. Geschäftsverlauf und voraussichtliche Entwicklung des Unternehmens

Der AWZE hat das Wirtschaftsjahr 2019 mit einem Jahresverlust von 150.696,05 € abgeschlossen. Der Jahresverlust wurde auf neue Rechnung vorgetragen. Somit erhöht der Verlustvortrag von 21.171,99 € auf 171.868,04 €.

Die Schmutzwassergebühr betrug in 2018 € 4,20 je cbm und die Niederschlagswassergebühr betrug € 0,75 je Quadratmeter versiegelter und abflusswirksamer Fläche.

Gegenüber dem Vorjahr hat sich die Liquiditätslage deutlich verbessert.

Der AWZE hat das am 15.12.2004 implementierte Risikofrüherkennungssys-

tem, das der systematischen Erfassung und Steuerung aller bestandsgefährdenden Risiken dienen soll, im Rahmen der Risikoinventur für das Jahr 2017 aktualisiert und fortgeschrieben. Die Verbandsleitung sieht derzeit keine bestandsgefährdenden Risiken.

Die zukünftige Ertragssituation wird auch weiterhin von der Entwicklung der Einflussgrößen Frischwasserverbrauch und versiegelter abflusswirksamer Flächen, der Gebührensituation zusätzlich vor allem von der Entwicklung der Größen – einheitlicher Verbandsbeitrag, Investitions- und Instandhaltungsbedarf sowie Finanzierungskosten – bestimmt werden.

A.S.S. Abfallwirtschafts- gesellschaft Saarbrücken mbH

Schillstraße 65
66113 Saarbrücken

A.S.S. GmbH

Tel. 0681/905-7116
Fax: 0681/905-7198

1. Geschäftsführung

Marion Linder
Bernd Selzner

2. Gründung der Gesellschaft

1995

3. Stammkapital der Gesellschaft

200.000 €

4. Beteiligungsverhältnisse

Landeshauptstadt Saarbrücken (ZKE)

100,00 %

200.000 €

5. Das Unternehmen

Gegenstand der Gesellschaft ist laut § 2 des Gesellschaftsvertrages das Einsammeln und Befördern von Abfällen aller Art, die Erfassung, Sortierung und Verwertung der Sekundärrohstoffe, der

damit verbundene Transport im gewerblichen Güternahverkehr nach Güterkraftverkehrsgesetz und die Erbringung technischer, kaufmännischer und sonstiger Dienstleistungen.

Die Gesellschaft ist bis auf die benötigte Geschäftsführung im Nebenamt personenlos.

und die Vermietung eines Waschwagens reduziert. Der Vertrag zur Vermietung eines Waschwagens an den ZKE wurde im Geschäftsjahr 2019 beendet.

Die Geschäftstätigkeit wurde auf das Halten der bestehenden Beteiligungen

6. Aufsichtsrat

§ 10 des Gesellschaftervertrages

(2) Der Aufsichtsrat besteht aus 7 Mitgliedern.

(3) Der/die Oberbürgermeister/Oberbürgermeisterin der Landeshauptstadt Saarbrücken ist gemäß § 114 Abs. 1 KSVG geborenes Mitglied und Vorsitzender/Vorsitzende des Aufsichtsrates.

Die nicht geborenen Mitglieder des Aufsichtsrates, die nicht dem Stadtrat der Landeshauptstadt Saarbrücken angehören

müssen, werden auf Vorschlag des Stadtrates der LHS von der Gesellschafterversammlung gewählt. Sie sollen über eine besondere Sachkunde verfügen, die durch Ausbildung oder Erfahrung dargelegt werden muss.

(4) Die Amtsdauer des Aufsichtsrates endet mit Ablauf der Wahlperiode des Rates der Landeshauptstadt Saarbrücken. Der alte Aufsichtsrat führt seine Geschäfte bis zur Bildung eines neuen weiter.

Mitglieder des Aufsichtsrates: Stand: bis 28.10. Verhinderungsvertreter:

Ralf Latz, Vorsitzender
 Elisabeth Rammel, SPD
 Harald Müller, SPD
 Anke Schwindling, CDU
 Daniel Turchi, CDU
 Claudia Stader, die Linke
 Claudia Willger, B'90/die Grünen

Karl Brixius, SPD
 Thomas Kruse, SPD
 Dr. Volker Krämer, CDU
 Rainer Ritz, CDU
 Winfried Jung, die Linke
 Karin Burkhart, B'90/die Grünen

Mitglieder des Aufsichtsrates: Stand: ab 29.10 Verhinderungsvertreter:

Ralf Latz, Vorsitzender
 Thomas Kruse, SPD
 Regina Maria Schäfer-Maier, SPD
 Dr. Volker Krämer, CDU
 Anke Schwindling, CDU
 Anja Maria Wagner, B'90/Grüne
 Yvonne Brück, B'90/Grüne

Reiner Schwarz, SPD
 Theo Schmitt, SPD
 Dr. Georg Nienaber, CDU
 Rainer Ritz, CDU
 Dr. Jérôme Didier Lange, B'90/Grüne
 Claudia Schmelzer, B'90/Grüne

7. Beteiligung an anderen Gesellschaften und Zweckverbänden Anteil in %

Saarbrücker Wertstoff Gesellschaft für die Vermarktung von Abfallwertstoffen mbH (SWG)	50,00 %
Saar Service GmbH (SSG)	10,00 %
Schlackeverwertungsgesellschaft Illingen mbH, Illingen (SVI)	33,33 %

8. Vermögens-, Finanz- und Ertragslage

AKTIVA	2019 T€	2018 T€	Abw. absolut	Abw. in %
Immaterielles Vermögen			0	0
Sachanlagen	0	0	0	0
Finanzanlagen	152	152	0	0
ANLAGEVERMÖGEN	152	152	0	0
Vorräte	0	0	0	0
Forderungen u. sonstige Vermögensgegenstände	5.275	130	5.145	3.957
Flüssige Mittel	240	5.272	-5.032	-95
UMLAUFVERMÖGEN	5.515	5.402	113	2
RAP	0	0	0	0
BILANZSUMME	5.667	5.554	113	2

PASSIVA	2019 T€	2018 T€	Abw. absolut	Abw. in %
Gezeichnetes Kapital	200	200	0	0
Rücklagen	3.028	3.028	0	0
Gewinn- / Verlustvortrag	2.057	1.973	84	4
Jahresüberschuss/-fehlbetrag	105	84	21	25
EIGENKAPITAL	5.390	5.285	105	2
Sonderposten	0	0	0	0
Rückstellungen	265	263	2	1
Verbindlichkeiten	11	6	5	90
- kurzfristig	11	6	5	90
- langfristig			0	0
FREMDKAPITAL	276	269	7	3
RAP	0	0	0	0
BILANZSUMME	5.667	5.554	112	2

Gewinn- und Verlustrechnung	2019 T€	2018 T€	Abw. absolut	Abw. in %
Umsatzerlöse	53	68	-15	-22
Bestandsveränderungen	0	0	0	0
aktivierte Eigenleistungen	0	0	0	0
sonst. betr. Erträge	1	0	1	0
Gesamtleistung	54	68	-14	-21
Materialaufwand	40	54	-14	-26
Personalaufwand	30	30	0	-1
Abschreibungen	0	0	0	0
sonstiger betr. Aufwand	14	14	0	-1
sonstige Steuern	0	0	0	0
Betriebsergebnis	-30	-31	1	-2
Finanzergebnis	135	115	20	18
Neutrales Ergebnis	0	0	0	0
Ertragssteuern	0	0	0	0
Jahresergebnis	105	84	21	25

Sonstige Wirtschaftszahlen	2019	2018	Abw. absolut	Abw. in %
Mitarbeiter	1	1	0	0
davon Auszubildende	0	0	0	0
			0	0
Stand 31.12.2019	0	0		
			0	
Investitionen (T€)	0	0	0	0

9. Geschäftsverlauf und voraussichtliche Entwicklung des Unternehmens

Die A.S.S. GmbH hat kein operatives Geschäft mehr.

Die wesentlichen Tätigkeitsbereiche bestanden im Geschäftsjahr 2019 in der Beteiligung an der SVI GmbH (Schlackenverwertung Illingen) und in der Vermietung eines Waschwagens an den ZKE.

Die Verträge mit der SVI GmbH und dem ZKE wurden seitens der A.S.S. GmbH erfüllt und bewirkten die Erträge dieser Sparten im Geschäftsjahr. Der Vertrag bezüglich der Vermietung des Behälterwaschwagens an den ZKE wurde im laufenden Geschäftsjahr beendet.

Kurzfristig werden derzeit keine gesicherten weiteren Erträge generiert. Chancen bestehen derzeit weiterhin im Bereich der Beteiligung an der Schlackenverwertung Illingen (SVI). Die SVI hat den Entsorgungsvertrag der Entsorgung und Aufbereitung der Schlacke der Abfallverbrennungsanlage Velsen im Wettbewerb

gewonnen (bis einschließlich 2021) und kann durch die sich nun einstellenden Gewinne somit die Fehlbeträge der Vorjahre abbauen

Es wird seitens der Geschäftsführung vorgesehen, sich an der Ausschreibung der Leichtverpackungen durch die Dualen Systeme in Saarbrücken für die Jahre 2021 bis einschließlich 2023 zu beteiligen.

Falls der Auftrag gewonnen werden sollte, ist noch in diesem Jahr das Personal einzustellen. Es handelt sich hierbei um ca. 20 Lader und Fahrer sowie die Besetzung einer Disponentenstelle. Investitionen sind für den Kauf der Gefäße und der Fahrzeuge vorgesehen.

Weiterhin sollen in Saarbrücken Unterflurbehälter für den Restabfall und für Glas eingeführt werden. Auch hierbei könnten die Investitionen für den Ankauf und Dienstleistungen, wie zum Beispiel die Abrechnung der Wohneinheiten von

der ASS GmbH gegenüber den Verwaltungsgesellschaften übernommen werden. Durch die notwendige Personalisierung ist auch eine intensivere Befassung mit dem Thema „Konzept „Standort Service Plus““, das die Wohnungswirtschaft betrifft, gegeben.

Ansonsten steht die A.S.S. GmbH mit seinen möglichen Tätigkeiten innerhalb Saarbrückens stets in Konkurrenz mit dem Betrieb gewerblicher Art (BGA) des ZKE, der grundsätzlich die Tätigkeiten ebenso anbieten kann. Erst, wenn Leistungen außerhalb Saarbrückens angeboten werden, könnte die A.S.S. GmbH übernehmen und abwickeln.

Der ehemalige Geschäftsführer der A.S.S. GmbH hat in der ersten Instanz den Prozess bezüglich seiner betrieblichen Altersvorsorge für sich entscheiden können. Die A.S.S. GmbH prüfte die Möglichkeit einer Berufung. Diese wurde zugelassen. Die Berufungsverhandlung wurde auf den 22.05.2019 terminiert. Mit Schreiben vom 17.05.2019 wies das OLG darauf hin, dass der Berufung keine Erfolgsaussicht beigelegt wird. Aufgrund dieser Tatsache nahm die ASS GmbH mit Schreiben vom 20.05.2019 die Berufung zurück. Der ehemalige Geschäftsführer der ASS GmbH konnte somit den Prozess bezüglich seiner betrieblichen Altersvorsorge endgültig für sich entscheiden.

Die Geschäftsführung geht für 2020 von einem positiven Ergebnis aus.

1a Verbandsvorsteher

Klauspeter Brill, Verbandsvorsteher

1b VerbandsgeschäftsführungKlaus Peter
Arno Graf

2. Gründung der Gesellschaft	2000
3. Stammkapital der Gesellschaft	50.000,- €

4. Beteiligungsverhältnisse

Stadt Lebach	51 %	25.500 €
Ver- und Entsorgungszweckverband Lebach	9 %	4.500 €
A.S.S. Abfallwirtschaftsgesellschaft Saarbrücken mbH	40 %	20.000 €

5. Unternehmensgegenstand

Der Zweckverband wird überwiegend im Gebiet der Stadt Lebach bei der Erledigung von Aufgaben der örtlichen Abfallentsorgung tätig.

Die Stadt Lebach überträgt die Aufgaben nach § 3 Abs. 1 EVSG dergestalt auf den Zweckverband, dass dieser an Stelle der Gemeinde öffentlich-rechtlicher Entsorgungsträger im Sinne des § 5 SAWG i.V.m. §§ 15, 13 Abs. 1 KrW-/ABFG wird.

Der Zweckverband erbringt die zur Erfüllung der in den Abs. 1 und 2 beschriebenen Aufgaben erforderlichen technischen und kaufmännischen Dienstleistungen selbst oder nach Maßgabe des Abs. 4.

Der Zweckverband kann sich zur Erfüllung seiner Aufgaben seiner Mitglieder oder Dritter bedienen und auch als Dritter im Rahmen seiner in Abs. 1 beschriebenen Aufgaben tätig werden. Er kann sich an anderen Zweckverbänden beteiligen oder Kapitalgesellschaften gründen oder sich an ihnen beteiligen.

Seit 30.06.2001 betreibt der Zweckverband in Lebach einen Wertstoff- und Entsorgungshof, welcher sich seit 2004 in der Hans-Schardt-Straße befindet.

6. Verbandsversammlung**§ 5 der Satzung**

Zusammensetzung und Amtszeit der Verbandsversammlung

(1) Die Verbandsversammlung besteht aus neun Mitgliedern, und zwar

1. dem Bürgermeister der Stadt Lebach als Vorsitzendem,
2. vier Mitgliedern der Stadt Lebach,
3. drei Mitgliedern der A.S.S. GmbH,
4. einem Vertreter des Ver- und Entsorgungszweckverbandes Lebach (VEL).

(2) Für die Bestellung der Mitglieder der Stadt und des VEL gilt § 114 KSVG entsprechend.

(3) Die übrigen Mitglieder der Verbandsversammlung werden von der A.S.S. GmbH bestimmt.

(4) Für jedes Mitglied der Verbandsversammlung wird ein Vertreter entsandt.

Mitglieder der Verbandsversammlung:

Brill, Klauspeter
 Hanauer, Wolfgang
 Noss-Schedler, Silke
 Kron, Thomas
 Ferdinand-Storb, Petra
 Schmitt, Theo
 Serwe, Peter
 Ost, Wolfgang
 Selzner Bernd, ZKE

7. Beteiligung an anderen Gesellschaften

keine

8. Vermögens-, Finanz- und Ertragslage

Gewinn- und Verlustrechnung	2019 T€	2018 T€	Abw. absolut	Abw. in %
Umsatzerlöse	1.848	1.888	-40	-2
Bestandsveränderungen			0	0
aktivierte Eigenleistungen	0	0	0	0
sonst. betr. Erträge + Zinserträge	96	111	-15	-14
Gesamtleistung	1.944	1.999	-55	-3
Materialaufwand	1.008	982	26	3
Personalaufwand	390	419	-29	-7
Abschreibungen	113	134	-21	-16
sonstiger betr. Aufwand	510	449	61	14
sonstige Steuern	12	18	-6	-33
Betriebsergebnis	2.033	2.002	31	2
Finanzergebnis	0	0	0	0
Neutrales Ergebnis	0	0	0	0
Ertragssteuern	0	0	0	0
Jahresergebnis	-89	-3	-86	2.867

AKTIVA	2019 T€	2018 T€	Abw. absolut	Abw. in %
Immaterielles Vermögen	1	1	0	0
Sachanlagen	1.136	1.199	-63	-5
Finanzanlagen			0	0
ANLAGEVERMÖGEN	1.137	1.200	-63	-5
Vorräte			0	0
Forderungen u. sonstige Vermögensgegenstände	440	341	99	29
Flüssige Mittel	481	609	-128	-21
UMLAUFVERMÖGEN	921	950	-29	-3
RAP	1	1	0	0
BILANZSUMME	2.059	2.151	-92	-4

PASSIVA	2019 T€	2018 T€	Abw. absolut	Abw. in %
Gezeichnetes Kapital	50	50	0	0
Rücklagen	836	836	0	0
Gewinn- / Verlustvortrag	890	893	-3	0
Jahresüberschuss/-fehlbetrag	-89	-3	-86	2.867
EIGENKAPITAL	1.687	1.776	-89	-5
Sonderposten			0	0
Rückstellungen	6	8	-2	-25
Verbindlichkeiten	366	367	-1	0
- kurzfristig	366	367	-1	0
- langfristig			0	0
FREMDKAPITAL	372	375	-3	-1
RAP	0	0	0	0
BILANZSUMME	2.059	2.151	-92	-4

Sonstige Wirtschaftszahlen	2019	2018	Abw. absolut	Abw. in %
Mitarbeiter	9	9	0	0
davon Auszubildende	0		0	0
				0
Stand 31.12.2017: davon Auszubildende:	0	0	0	0
Investitionen (T€)	0	0	0	0

9. Geschäftsverlauf und voraussichtliche Entwicklung des Unternehmens

Die Situation der Abfallbranche ist weiterhin durch einen heftigen Wettbewerb und kontinuierlichen Wandel gekennzeichnet. Trotz dieser Lage war der Geschäftsverlauf wiederum zufriedenstellend. Im Hinblick auf die Lebacher Abfallmengen sind im Wesentlichen keine großen Veränderungen zu erwarten. Die Restmüllmengen stabilisieren sich auf

niedrigem, die Wertstoffmengen auf hohem Niveau. Es besteht die Hoffnung, mit der zum 1.1.2009 eingeführten blauen Tonne, die Papiererfassungsquote leicht zu steigern und im Gegenzug diese Mengen der grauen Tonne zu entziehen. Das Vermeidungs- und Verwertungspotenzial scheint ansonsten ausgeschöpft zu sein.

Abfallzweckverband Eppelborn

AFZE

Rathausstraße 27
66571 Eppelborn

www.afze.de

Tel.: 06881/969-0
Fax: 06881/969-222
Email: afze@eppelborn.de

1.a Verbandsvorsteher/in

Birgit Müller-Closset, Bürgermeisterin bis 09.2019
Dr. Andreas Feld, Bürgermeister ab 10.2019

1.b Geschäftsführung

Gertrud Schäfer
Evelyn Benz

2. Gründung des Zweckverbandes	2002
3. Stammkapital des Zweckverbandes	100.000 €

4. Beteiligungsverhältnisse

Gemeinde Eppelborn	51 %	51.000 €
Landeshauptstadt Saarbrücken	49 %	49.000 €

5. Unternehmensgegenstand

Aufgaben und Zweck des Zweckverbandes

(1) Der Zweckverband wird überwiegend im Gebiet der Gemeinde Eppelborn tätig.

Er nimmt die Aufgaben der örtlichen Abfallentsorgung gem. § 3 Abs. 1 des Gesetzes über den Entsorgungsverband Saar (EVSG) wahr, insbesondere

- das Einsammeln und Befördern von Abfällen,
- das Einsammeln von Problemabfällen,
- die Förderung von privaten Maßnahmen zur Vermeidung, Schadstoffminimierung und Verwertung von Abfällen, insbesondere der ordnungsgemäßen und schadlosen Eigenverwertung durch Kompostierung.

Er betreibt einen Wertstoffhof und eine Kompostieranlage.

(2) Der Zweckverband nimmt an Stelle der Gemeinde Eppelborn die Aufgaben als öffentlich-rechtlicher Entsorgungsträger im Sinne des § 5 Abs. 5 Saarländisches Abfallwirtschaftsgesetz (SAWG) i.V.m. §§ 20, 17 Abs. 1 Kreislaufwirtschaftsgesetz (KrWG) wahr (§ 5 Abs. 6 SAWG).

(3) Der Zweckverband erbringt die zur Erfüllung der in Abs. 1 und 2 beschriebenen Aufgaben erforderlichen technischen und kaufmännischen Dienstleistungen selbst oder nach Maßgabe des Abs. 4.

(4) Der Zweckverband kann sich zur Erfüllung seiner Aufgaben seiner Mitglieder oder Dritter bedienen und auch als Dritter im Rahmen seiner in Abs. 1 beschriebenen Aufgaben tätig

werden. Er kann sich zur Erfüllung seiner Aufgaben an anderen Zweckverbänden beteiligen oder Kapitalgesellschaften gründen oder sich an ihnen beteiligen.

6. Verbandsversammlung

§ 5 der Satzung

(1) Die Verbandsversammlung besteht aus elf Mitgliedern und zwar:

1. der Bürgermeisterin/dem Bürgermeister der Gemeinde Eppelborn
2. Fünf Mitgliedern des Gemeinderates Eppelborn
3. Fünf Vertretern der Landeshauptstadt Saarbrücken

Mitglieder der Verbandsversammlung:

Bürgermeisterin Birgit Müller-Closset,
Verbandsvorsteherin bis 09.2019

Bürgermeister Dr. Andreas Feld,
Verbandsvorsteher ab 10.2019

Gemeinderat Eppelborn

Thomas Bost, CDU

Jörg Peter Dörr, SPD

Margit Drescher, CDU

Sabine Huwig, SPD, bis 10.2019

Frank Klein, SPD, ab 11.2019

Edith Monz-Schwarz, CDU, ab 11.2019

Alwin Theobald, CDU, bis 10.2019

Landeshauptstadt Saarbrücken

Alexander Bersin, CDU

Klaus Burgemeister, SPD, bis 10.2019

Wolfgang Hanauer, CDU, ab 11.2019

Alexander Kessler, CDU, bis 10.2019

Theo Schmitt, SPD

Claudia Schmelzer, B90, ab 11.2019

Bernd Selzner, ZKE

Verhinderungsvertreter:

Artur Ziegler, CDU, bis 10.2019

Alwin Theobald, CDU, ab 11.2019

Uwe Ziegler, SPD, bis 10.2019

Sabine Huwig, SPD, ab 11.2019

Elvira Grundhöfer, CDU, bis 10.2019

Alessa Hesedenz, CDU, ab 11.2019

Monika Bohr, SPD, bis 10.2019

Stefan Löw, SPD, ab 11.2019

Carolin Ballow, CDU, ab 11.2019

Franz-Josef König, CDU, bis 10.2019

Dr. Daniel Turchi, CDU, bis 10.2019

Florian Bauer, CDU, ab 11.2019

Susanne Nickolai, SPD, bis 10.2019

Alexander Kessler, CDU, ab 11.2019

Sascha Grimm, CDU, bis 10.2019

Günther Karcher, SPD, bis 10.2019

Susanne Commerçon-Mohr, SPD, ab 11.2019

Barbara Meyer-Gluche, B90, ab 11.2019

Simone Stöhr, ZKE

7. Beteiligung an anderen Gesellschaften

Keine

8. Vermögens-, Finanz- und Ertragslage

Gewinn- und Verlustrechnung	2019 T€	2018 T€	Abw. absolut	Abw. in %
Umsatzerlöse	1.078	1.113	-35	-3
Bestandsveränderungen	0	0	0	0
aktivierte Eigenleistungen	0	0	0	0
sonst. betr. Erträge	48	12	36	300
Gesamtleistung	1.126	1.125	1	0
Materialaufwand	973	961	12	1
Personalaufwand	128	113	15	13
Abschreibungen	45	49	-4	-8
sonstiger betr. Aufwand	145	100	45	45
sonstige Steuern	0	0	0	0
Betriebsergebnis	-165	-98	-67	68
Beteiligungs- und Finanzergebnis	121	42	79	188
Neutrales Ergebnis			0	0
ausserordentliches Ergebnis			0	0
Ertragssteuern			0	0
Jahresergebnis	-44	-56	12	-21

AKTIVA	2019 T€	2018 T€	Abw. absolut	Abw. in %
Immaterielles Vermögen	0	0	0	0
Sachanlagen	168	163	5	3
Finanzanlagen	0	0	0	0
ANLAGEVERMÖGEN	168	163	5	3
Vorräte			0	0
Forderungen und sonstige Vermögensgegenstände	248	210	38	18
Flüssige Mittel	394	574	-180	-31
UMLAUFVERMÖGEN	642	784	-142	-18
RAP			0	0
BILANZSUMME	810	947	-137	-14

PASSIVA	2019 T€	2018 T€	Abw. absolut	Abw. in %
Gezeichnetes Kapital	100	100	0	0
Rücklagen	173	173	0	0
Gewinn- / Verlustvortrag	340	397	-57	-14
Jahresüberschuss/-fehlbetrag	-44	-56	12	-21
EIGENKAPITAL	569	614	-45	-7
Sonderposten	0	9	-9	-100
Rückstellungen	11	11	0	0
Verbindlichkeiten	230	313	-83	-27
- kurzfristig	230	313	-83	-27
- langfristig	0	0	0	0
FREMDKAPITAL	241	324	-83	-26
RAP			0	0
BILANZSUMME	810	947	-137	-14

Sonstige Wirtschaftszahlen	2019	2018	Abw. absolut	Abw. in %
Mitarbeiter	3	2	1	50
davon Auszubildende/Trainees	0	0	0	0
Stand 30.06.20189	3	2		
davon Auszubildende/Trainees	0	0		
Investitionen (T€) (Anlagenzugänge) (ohne Finanzanlagen)			0	0

9. Geschäftsverlauf und weitere Entwicklung des Unternehmens

Derzeit sind keine wesentlichen Änderungen vorgesehen.

SVI Gesellschaft zur Schlackenverwertung Illingen mbH

SVI

**Steinertshaus
66557 Illingen**

**Tel. (0 68 25) 496 - 496
Fax: (0 68 25) 496 - 506**

1. Geschäftsführung

Reiner Hoffmann,
Schwalbach Rainer
Scherff, Tönisvorst

2. Gründung der Gesellschaft

1997

3. Stammkapital der Gesellschaft

510.000 €

4. Beteiligungsverhältnisse

A.S.S. Abfallwirtschaftsgesellschaft Saarbrücken mbH	33 1/3 %	170.000 €
Dr. Michael Pescher, Wuppertal	66 2/3 %	340.000 €

5. Das Unternehmen

Gegenstand des Unternehmens ist

- a. die Finanzierung, die Errichtung und der Betrieb einer Aufbereitungsanlage für Schlacken/Aschen aus Abfallverbrennungsanlagen,
- b. die Vermarktung aufbereiteter Schlacken/Aschen sowie von Eisenschrott und Nicht-eisenmetallen
- c. die Entsorgung von anderen, beim Betrieb von Abfallverbrennungsanlagen anfallenden, Abfällen zur Verwertung oder Beseitigung, sowie jegliche Tätigkeiten, die hiermit in Zusammenhang stehen.

6. Aufsichtsrat / Beirat

Der Beirat der Gesellschaft wurde in 2003 aufgelöst. Die Aufgaben der Überwachung und Beratung der Gesellschaft werden durch die Gesellschafterversammlung wahrgenommen.

7. Beteiligungen an anderen Gesellschaften

Keine

8. Vermögens-, Finanz- und Ertragslage

AKTIVA	2019 T€	2018 T€	Abw. absolut	Abw. in %
Immaterielles Vermögen	0	1	-1	-100
Sachanlagen	207	276	-69	-25
Finanzanlagen	0	0	0	0
ANLAGEVERMÖGEN	207	277	-70	-25
Vorräte	71	99	-28	-28
Forderungen u. sonstige Vermögensgegenstände	503	403	100	25
Flüssige Mittel	2.735	2.406	329	14
UMLAUFVERMÖGEN	3.309	2.908	401	14
RAP	0	0	0	0
BILANZSUMME	3.516	3.185	331	10
PASSIVA	2019 T€	2018 T€	Abw. absolut	Abw. in %
Gezeichnetes Kapital	510	510	0	0
Rücklagen	0	0	0	0
Gewinn- / Verlustvortrag	435	2	433	21.650
Jahresüberschuß	394	433	-39	-9
EIGENKAPITAL	1.339	945	394	42
Sonderposten	0	0	0	0
Rückstellungen	1.843	1.763	80	5
Verbindlichkeiten	334	477	-143	-30
- kurzfristig		477	-143	-30
- langfristig	334	0	0	0
FREMDKAPITAL	2.177	2.240	-63	-3
RAP	0	0	0	0
BILANZSUMME	3.516	3.185	331	10
Gewinn- und Ver- lustrechnung	2019 T€	2018 T€	Abw. absolut	Abw. in %
Umsatzerlöse	2.931	3.411	-480	-14
Bestandsveränderungen	-20	11	-31	-282
aktivierte Eigenleistungen		0	0	0
Gesamtleistung	2.911	3.422	-511	-15
sonst. betr. Erträge	73	47	26	55
Materialaufwand	664	994	-330	-33
Personalaufwand	293	288	5	2
Abschreibungen	185	176	9	5
sonstiger betr. Aufwand	1.261	1.363	-102	-7
Betriebsergebnis	581	648	-67	-10
Beteiligungs- und Finanzergebnis	-14	-23	9	-39
Ertragssteuern	171	191	-20	-10
sonstige Steuern	2	1	1	100
Jahresüberschuss	394	433	-39	-9
Gewinnvortrag aus VJ	432	2	430	21.500
Bilanzgewinn	826	435	391	90

Sonstige Wirtschaftszahlen	2019	2018	Abw. absolut	Abw. in %
Mitarbeiter	5	5		
davon Auszubildende				
Investitionen (T€)	115	127	-12	-9

9. Geschäftsverlauf und voraussichtliche Entwicklung des Unternehmens

Im Jahr 2019 hat daher die SVI mit 61 Tt deutlich weniger Müllverbrennungsrohschlacken als im Vorjahr (83 Tt) übernommen. In der Aufbereitungsanlage wurden 63 Tt Müllverbrennungsrohschlacke (Vorjahr 79 Tt) aufbereitet. Hieraus wurden die wieder verwertbaren Stoffe Müllverbrennungsfertigschlacke (55 Tt), Schrott (5 Tt) und Nichteisenmetalle (2 Tt) separiert. Insgesamt konnten im Berichtsjahr 60 Tt (Vorjahr 80 Tt) dieser Stoffe vermarktet und somit dem Wirtschaftskreislauf wieder zugeführt werden.

Im Jahr 2019 hat die Berichtsfirma Investitionen in Höhe von TEUR 116 (Vorjahr TEUR 127) getätigt, hiervon wurden TEUR 112 in einen gebrauchten Radlader als Ersatzinvestition für einen verkauften Radlader investiert.

Die Gesellschaft erzielte in 2019 Umsatzerlöse in Höhe von TEUR 2.931 (Vorjahr TEUR 3.411).

Hierbei sanken die Umsatzerlöse aus der Vermarktung von NE-Metallen um TEUR 364 (-21%) von TEUR 1.772 auf TEUR 1.408 sowohl mengenbedingt um -7 % (-130 t) als auch preisbedingt um 14 % (-143 €/t). Ebenfalls verminderten sich die Umsätze für den Verkauf von MV-Schrotten um TEUR 321 (- 48 %) von TEUR 663 auf TEUR 342, auch hier sowohl mengenbedingt um -27 % (-1.813 t) als auch preisbedingt um 30 % (-28,77 €/t).

Dagegen stiegen die Umsätze aus Verfrachtung und Aufbereitung der MV-Rohschlacke um TEUR 209 von TEUR 971 auf TEUR 1.180 aufgrund erhöhter Entsorgungsentgelte von +2,18 €/t (+13 %), basierend auf der bestehenden Preisgleitklauselvereinbarung mit der AVA Velsen GmbH.

Im Jahr 2020 wird die Eingangsmenge an MV-Rohschlacke auf dem Niveau des Vorjahres liegen, weil die Berichtsfirma keinen weiteren Entsorgungsvertrag bzw. Aufbereitungsvertrag abschließen konnte. Die SVI wird sich weiterhin darauf konzentrieren, den Produktionsablauf und ihre NE-Metall-Ausbeute zu verbessern. Zudem werden weitere Gespräche mit Marktbegleitern geführt, um die Produktionsbasis zur Fixkostendegression zu vergrößern

Die Geschäftsführung erwartet für das Geschäftsjahr 2020 ein Ergebnis ähnlich dem Niveau des Berichtsjahres

Entsorgungsverband Saar Saarbrücken

EVS

Untertürkheimer Straße 21
66117 Saarbrücken
www.evs.de

Tel. 0681/5000-0
Fax 0681/5000-780
Email: finanzen@evs.de

1. Geschäftsführung

Herr Georg Jungmann
Herr Michael Philippi

2. Gründung der Körperschaft 01.01.1998

3. Stammkapital der Körperschaft ./.

4. Beteiligungsverhältnisse

Mitgliedschaft kraft Gesetzes ./.

5. Unternehmensgegenstand

Nach Artikel I des Gesetzes Nr. 1401 zur Neuordnung der Saarländischen Abfall- und Wasserwirtschaft wurde lt. § 1 Abs. 1 des Gesetzes über den Entsorgungsverband Saar (EVSG) der Kommunale Abfallentsorgungsverband Saar (KABV) und der Abwasserverband Saar (AVS) mit Wirkung zum 01.01.1998 zu dem Zweckverband Entsorgungsverband Saar (EVS) zusammengeschlossen.

Aufgabe des EVS ist die überörtliche Abfallentsorgung und Abwasserbeseitigung. Darüber hinaus obliegt dem EVS die Erfüllung der Aufgabe der örtlichen Abfallentsorgung, es sei denn, eine Gemeinde nimmt Aufgaben der örtlichen Abfallentsorgung als eigene Aufgabe wahr.

Organe des EVS sind die Verbandsversammlung, der Aufsichtsrat und die Geschäftsführung.

6. Aufsichtsrat

§ 8 Abs. 2 EVSG

Der Aufsichtsrat führt die Aufsicht über die Geschäftsführung und beschließt über alle Angelegenheiten des EVS, soweit diese nicht der Verbandsversammlung oder der Geschäftsführung vorbehalten sind. Der Aufsichtsrat wählt aus der Mitte seiner stimmberechtigten Mitglieder den Vorsitzenden oder die Vorsitzende und den stellvertretenden Vorsitzenden oder die stellvertretende Vorsitzende des Aufsichtsrates. Bei der Besetzung der Aufsichtsgremien von EVS-Tochter- und Beteiligungsunternehmen sind die Mitglieder, soweit diese vom EVS zu entsenden oder vorzuschlagen sind, mindestens zur Hälfte aus der Mitte der stimmberechtigten Mitglieder des Aufsichtsrates des EVS von der Verbandsversammlung zu bestimmen. Das Nähere regelt die Verbandssatzung.

Mitglieder des Aufsichtsrates:

Oberbürgermeister/Vorsitzender	Demmer	Peter
Bürgermeister/stv. Vorsitzender	Schmidt	Hermann Josef
Geschäftsführendes Vorstandsmitglied SSGT	Beckmann-Roh	Barbara
Oberbürgermeisterin	Blatt	Christiane
Bürgermeister	Collmann	Thomas
Werkleiter ZKE (Zentraler kommunaler Entsorgungsbetrieb SB)	Selzner	Bernd
Bürgermeister	Forster	Michael
Bürgermeister	Hoffeld	Marcus
Bürgermeister	Kiefer	Daniel
Bürgermeister	Maurer	Lutz
Bürgermeister	Redelberger	Thomas
Bürgermeister	Schäfer	Holger
Bürgermeister	Scheer	Karl-Josef
Bürgermeister	Schwinn	Manfred
Bürgermeister	Neumeyer	Hans-Joachim
Vorsitzender des Beirat - nicht stimmberechtigt	von Pock	Aribert
stv. Vorsitzender des Beirates - nicht stimmberechtigt	Woll	Klaus-Dieter

7. Beteiligung an anderen Gesellschaften (unmittelbar)

Gesellschaft	Stamm- /Grundkapital	Anteil in %
EVS Gesellschaft für Service im Abwasserbereich mbH (EVS SAB GmbH)	50.000	100 %
EVS Gesellschaft für Abfallverwertungsanlagen mbH (EVS GAV GmbH)	5.115.000	100 %
EVS Gesellschaft für Abfallwirtschaft mbH (EVS ABW GmbH)	515.000	100 %
EVS BioMasseZentrum GmbH (EVS BMZ GmbH)	50.000	100 %

8. Vermögens-, Finanz- und Ertragslage

	31.12.2019		31.12.2018		Veränderung	
	TEUR	%	TEUR	%	TEUR	%
Aktivseite						
<u>Anlagevermögen</u>						
Immaterielle Vermögensgegenstände	5.087	0,3	4.810	0,3	277	5,8
Sachanlagen	1.416.041	91,9	1.411.925	91,4	4.116	0,3
Finanzanlagen	75.518	4,9	75.011	4,9	507	0,7
	<u>1.496.646</u>	<u>97,1</u>	<u>1.491.746</u>	<u>96,6</u>	<u>4.900</u>	<u>0,3</u>
<u>Umlaufvermögen / Rechnungsabgrenzung</u>						
Vorräte	1.142	0,1	1.142	0,1	0	0,0
Forderungen aus Lieferungen und Leistungen	6.682	0,4	6.066	0,4	616	10,2
Forderungen gegen verbundene Unternehmen und Verbandsmitglieder	1.504	0,1	4.105	0,3	-2.601	-63,4
Sonstige Vermögensgegenstände	203	0,0	450	0,0	-247	-54,9
Flüssige Mittel	26.918	1,8	33.336	2,2	-6.418	-19,3
Rechnungsabgrenzungsposten	7.048	0,5	6.685	0,4	363	5,4
	<u>43.497</u>	<u>2,9</u>	<u>51.784</u>	<u>3,4</u>	<u>-8.287</u>	<u>-16,0</u>
	<u>1.540.143</u>	<u>100,0</u>	<u>1.543.530</u>	<u>100,0</u>	<u>-3.387</u>	<u>-0,2</u>
Passivseite						
Eigenkapital	58.610	3,8	39.105	2,5	19.505	49,9
Empfangene Zuschüsse	94.849	6,2	104.292	6,8	-9.443	-9,1
<u>Langfristige Verbindlichkeiten und Rückstellungen</u>						
Pensionsrückstellungen	0	0,0	4.380	0,3	-4.380	-100,0
Sonstige langfristige Rückstellungen	3.671	0,2	3.328	0,2	343	10,3
Langfristige Darlehen	1.286.463	83,5	1.304.912	84,5	-18.449	-1,4
	<u>1.290.134</u>	<u>83,7</u>	<u>1.312.620</u>	<u>85,0</u>	<u>-22.486</u>	<u>-1,7</u>
<u>Kurzfristige Verbindlichkeiten und Rückstellungen / Rechnungsabgrenzung</u>						
Rückstellungen	5.558	0,4	7.180	0,5	-1.622	-22,6
Kreditinstitute	44.370	2,9	51.666	3,3	-7.296	-14,1
Lieferungen und Leistungen	7.616	0,5	7.575	0,5	41	0,5
Verbundene Unternehmen und Verbandsmitglieder	29.147	1,9	10.525	0,7	18.622	>100,0
Sonstige Verbindlichkeiten	3.793	0,2	3.948	0,3	-155	-3,9
Rechnungsabgrenzungsposten	6.066	0,4	6.619	0,4	-553	-8,4
	<u>96.550</u>	<u>6,3</u>	<u>87.513</u>	<u>5,7</u>	<u>9.037</u>	<u>10,3</u>
	<u>1.540.143</u>	<u>100,0</u>	<u>1.543.530</u>	<u>100,0</u>	<u>-3.387</u>	<u>-0,2</u>

Gewinn- und Verlustrechnung

	2019		2018		Veränderung ergebnisbezogen	
	TEUR	%	TEUR	%	TEUR	%
	Umsatzerlöse	210.134	97,7	209.930	97,8	204
Andere aktivierte Eigenleistungen	4.960	2,3	4.766	2,2	194	4,1
Gesamtleistung	215.094	100,0	214.696	100,0	398	0,2
Materialaufwand	-79.170	-36,8	-72.049	-33,6	-7.121	-9,9
Rohergebnis	135.924	63,2	142.647	66,4	-6.723	-4,7
Sonstige betriebliche Erträge	18.126	8,4	14.510	6,8	3.616	24,9
Personalaufwand	-33.041	-15,4	-32.267	-15,0	-774	-2,4
Abschreibungen	-52.500	-24,4	-52.168	-24,3	-332	-0,6
Sonstige Aufwendungen (einschl. Sonstige Steuern)	-20.803	-9,7	-21.620	-10,1	817	3,8
	-106.344	-49,5	-106.055	-49,4	-289	-0,3
Betriebsergebnis	47.706	22,1	51.102	23,8	-3.396	-6,6
Erträge aus anderen Wertpapieren und Ausleihungen des Finanzanlagevermögens	91	0,0	118	0,1	-27	-22,9
Zinserträge	9	0,0	527	0,2	-518	-98,3
Zinsaufwendungen	-32.684	-15,2	-35.773	-16,7	3.089	8,6
Finanzergebnis	-32.584	-15,2	-35.128	-16,4	2.544	7,2
Ergebnis vor Steuern	15.122	7,0	15.974	7,4	-852	-5,3
Steuern vom Einkommen und vom Ertrag	2	0,0	-4	0,0	6	>100,0
Jahresüberschuss	15.124	7,0	15.970	7,4	-846	-5,3

Sonstige Wirtschaftszahlen	2019	2018	Abw. absolut	Abw.in %
Mitarbeiter (im Jahresdurchschnitt)	526	514	12	2
davon Auszubildende	7	3	4	133
Investitionen (T€) Anlagenzugänge (ohne Finanzanlagen)	56.744	43.076	13.668	32

9. Geschäftsverlauf und weitere Entwicklung des Unternehmens

Abfallwirtschaft

Die Gesamtmenge der durch den EVS über seine Entsorgungsanlagen erfassten Abfälle belief sich 2019 auf rd. 219.000 Mg und lag damit – mit einem leichten Anstieg um rd. 2.000 Mg – in etwa auf Vorjahresniveau (2018: rd. 217.000 Mg). Während der Anteil an Hausabfällen mit rd. 138.000 Mg etwas unter dem Aufkommen des Vorjahres (2018: rd. 140.000 Mg; Reduktion um rd. 1,8 %) lag, überstieg das Sperrabfallaufkommen mit rd. 48.200 Mg das Aufkommen im Vorjahr (rd. 46.900 Mg) um etwa 1.300 Mg und damit um rd. 2,8 %.

Bereinigt um die Summe der außerordentlichen Sperrabfallanlieferungen aus den Unweterschäden im Jahr 2018 belief sich die Zunahme der Sperrabfallmengen im Jahr 2019 auf rd. 2.900 Mg (+6,4 %). Für diese Tendenz ausschlaggebend sind im Vergleich zum Vorjahresaufkommen erhöhte Sperrabfallanlieferungen aus den § 3-Kommunen (insbesondere Saarbrücken), sowie Sperrabfallanlieferungen der Stadt Merzig, die in den Vorjahren nicht dem EVS angedient wurden.

Die Sperrabfall-Anlieferungen in den EVS-Wertstoffzentren haben 2019 erneut zugenommen: es wurden mit einem dortigen Gesamtaufkommen von rd. 31.000 Mg hier etwa 1.770 Mg mehr Sperrabfälle (+6,1 %) als im Vorjahr angeliefert. Die über die öffentliche Abfuhr eingesammelten Sperrabfallmengen liegen auf dem gleichen Niveau wie in 2018.

Bei den überlassungspflichtigen Abfällen ergab sich gegenüber dem Vorjahr ein Anstieg von rd. 3.000 Tonnen, der insbesondere auf den Anstieg von hausmüllähnlichen Gewerbeabfällen (+570 Mg), von illegalen Ablagerungen (+490 Mg) sowie den privaten Anlieferungen (+600 Mg) zurückzuführen ist.

Im Jahr 2019 wurden der AVA Velsen insgesamt 256.014 Tonnen Abfälle zur thermischen Verwertung zugeführt.

Um die Kapazitäten der AVA Velsen im Jahresverlauf voll auszulasten, konnten rund 29.631 Mg Abfälle über die vertraglichen Vereinbarungen mit Dritten verwertet werden.

Gesamtabfallaufkommen Saarland 2019:

Werte in Mg (Tonnen)	2019	2018	2017	2016
Hausmüll	137.738	140.273	139.505	142.452
Überlassungspflichtige Abfälle	33.191	30.150	28.065	26.476
Sperrmüll	48.180	46.876	36.739	35.232
Gesamt	219.109	217.299	204.309	204.160

Verwertungsbilanz 2019:

Werte in Mg (Tonnen)	2019	2018	2017	2016
Gesamtabfallaufkommen	219.109	217.298	204.309	204.160
Input Gewerbeabfälle Deponie	-3.653	-2.953	-3.605	-129
Hausabfallmengen im MHKW Pirmasens	-242	-326	0	0
Input Zwischenlager	-8.889	-12.090	-9.024	-9.060
Input Umladestation	-2.336	-2.332	-1.996	-1.677
Räumung Zwischenlager & Umladestation	22.394	11.105	11.195	14.408
Drittmengen	29.631	39.139	50.168	179.436

Input Verwertungsanlagen	256.014	249.841	251.047	387.138
davon AVA Velsen	256.014	249.841	251.047	240.265
davon AHKW Neunkirchen			0	146.873

Die Hausabfallmenge pro Einwohner und Jahr hat sich von 141 Kg pro Einwohner (2018) auf 139 Kg pro Einwohner im Jahr 2019 verringert.

Zum Vergleich lag die Hausabfallmenge im Saarland in 2005 bei 237 kg pro Einwohner.

Bei den Verwertungsabfällen ist im Vergleich zum Vorjahr ein leichter Rückgang der Bioabfallmengen von 60.222 Tonnen auf 59.893 Tonnen zu verzeichnen.

Die Verwertung der Bioabfälle erfolgte in zertifizierten Verwertungsanlagen außerhalb des Saarlandes sowie im Rahmen eines bilateralen deutsch-französischen Kooperationsvertrages zwischen dem EVS und dem lothringischen Abfallverband Sydeme - in der Sydeme-Biogasanlage in Morsbach bei Forbach.

In 2019 wurden dem EVS rd. 23.844 Tonnen Grüngut von den Kommunen zur Verwertung überlassen.

Da seit 2008 private Entsorger in vielen Bereichen des Saarlandes Altpapier-Tonnen aufgestellt haben, ist die Sammelmenge des EVS beinahe kontinuierlich gesunken, was zu erheblichen Einnahmeverlusten führte. Im Jahr 2019 reduzierte sich die Sammelmenge beim Altpapier erneut um rd. 0,5 % gegenüber dem Vorjahr.

Abwasserwirtschaft

Der EVS betreibt im Saarland 139 Kläranlagen, 295 Pumpwerke und rund 1081 Kilometer Hauptsammler. Insgesamt wurde eine Abwassermenge in Höhe von 171.935.302 m³ gereinigt, was einem Anstieg von 7,9 % gegenüber dem Vorjahr entspricht.

Bei der Reinigung kommen 14 unterschiedliche Klärverfahren zum Einsatz. Die Mehrzahl der Kläranlagen, die der EVS betreibt, sind sogenannten Belebungsanlagen, in denen das Abwasser durch Mikroorganismen biologisch gereinigt wird. Neben den technischen Anlagen betreibt der EVS insbesondere im ländlichen Raum naturnahe Teich- und Pflanzenkläranlagen.

Eine moderne Verfahrenstechnik alleine garantiert noch keine optimale Reinigungsleistung der Kläranlagen. Erst mit einem gut ausgebildeten Personal lassen sich komplexe Prozesse steuern und überwachen. Die Mitarbeiter des EVS sind ausgebildete Fachkräfte für Abwassertechnik oder verfügen über eine Ausbildung in einem Handwerksberuf. Durch regelmäßige Weiterbildungen ist eine Qualitätssicherung gewährleistet.

Das Aufgabenspektrum des EVS umfasst neben dem Betrieb auch die Planung, Erweiterung, den Bau und die Sanierung von Abwasseranlagen. Den aktuellen Schwerpunkt bilden Sanierungsprojekte und Maßnahmen zur Optimierung der Regenwasserbehandlung. Dafür sind, analog zur Höhe der Investitionen im Berichtsjahr, in den nächsten Jahren Investitionen von rund 50 Millionen Euro pro Jahr vorgesehen.

Anhand eines fest umrissenen Kriterienkatalogs entwickeln Planer und Betriebsingenieure des Verbandes gemeinsam eine Sanierungsstrategie, die Umfang und Prioritäten der Maßnahmen mittelfristig festlegt.

Den Schwerpunkt der Investitionen im Berichtsjahr bildeten nachfolgende Baumaßnahmen (inkl. sog. Dritte-Projekte):

- Sanierung des Hauptsammlers 3.0 Merchtal (5 Teilprojekte) (5,1 Mio. EUR)
- Sanierung des Hauptsammlers Bergen-Niederlosheim 1 BA (2,6 Mio. EUR)
- Sanierung des Hauptsammlers West 1. und 2. BA (2,4 Mio. EUR)
- Restsanierung der Kläranlage Dillingen (2,4 Mio. EUR)
- Erneuerung der Schlammentwässerung auf der Kläranlage Burbach (2,3 Mio. EUR)
- Regenüberlauf-Projekte Illingen-Wustweiler (1,8 Mio. EUR)
- Sanierung der Kläranlage Gisingen (1,6 Mio. EUR)
- Sanierung des Hauptsammlers Habkirchen (1,6 Mio. EUR)

Daneben führt der EVS im hauseigenen, akkreditierten Labor Analysen aller Arten durch (Abwasser, Oberflächenwasser, Grundwasser, Trinkwasser, Klärschlamm, Boden, Bioabfall/Kompost). Jährlich werden hier 4.000 bis 5.000 Proben mit mehr als 50.000 Einzelanalysen untersucht.

Prognosebericht

Abfallwirtschaft

Umsatz

Die Umsätze im Jahr 2020 werden sich gemäß der vorliegenden Planung leicht über dem Niveau des Vorjahres bewegen.

Die Erträge aus Abfallbeseitigungsgebühren, als wesentlichste Position der Umsatzerlöse, sinken um rd. 1,1 Mio. EUR aufgrund der Anpassung der Gebührensätze für die Kalkulationsperiode 2020 – 2022.

Ergebnis

Das prognostizierte Jahresergebnis auf Basis der ersten drei Monate des Geschäftsjahrs 2020 liegt mit -0,4 Mio. EUR um rd. 1,0 Mio. EUR oberhalb des Planergebnisses von -1,4 Mio. EUR.

Zusammenfassung / Ausblick

Aufgrund der bestehenden 3-jährigen Kalkulationsperiode (2020 - 2022) bleiben die Abfallgebühren in diesen Jahren auf einem konstanten Niveau. Dies führt u. a. gemäß der vorliegenden 5-jährigen Finanzplanung in den Jahren 2020 ff. in Summe zu nahezu ausgeglichenen handelsrechtlichen Jahresergebnissen.

Abwasserwirtschaft

Umsatz

Der Gesamtumsatz im Bereich Abwasserwirtschaft ist vor allem geprägt durch Erlöse aus dem einheitlichen Verbandsbeitrag. Dieser wird anhand der Frischwassermengen des Vor-Vorjahres ermittelt.

Die Frischwassermenge steigt im Wirtschaftsplan 2020 um 137 Tcbm (Basisjahr 2018). Dies hat zur Folge, dass analog der einheitliche Verbandsbeitrag im Vergleich zum Wirtschaftsplan 2019 um 0,3 % ansteigt.

Ergebnis

Für das Jahr 2020 geht der EVS aufgrund der vorliegenden Hochrechnung zum 1. Quartal davon aus, dass das Planergebnis von 6,2 Mio. EUR um 1,6 Mio. EUR übertroffen wird.

Zusammenfassung / Ausblick

Der EVS plant im Bereich der Abwasserwirtschaft auch für die Jahre 2020 bis 2023 mit deutlich positiven Jahresergebnissen. Dies erlaubt dem Verband weiterhin, mittelfristig keine Veränderungen am einheitlichen Verbandsbeitrag vorzunehmen.

Wesentliche Ergebnistreiber stellen externe Faktoren, wie das allgemeine Zinsniveau, die verbrauchte Frischwassermenge, Aufwendungen für die Entsorgung von Klärschlamm sowie die Energieaufwendungen dar. Diese können seitens des EVS nicht direkt beeinflusst werden. Aufgrund der bereits erfolgten Kostenreduktion im technischen Betrieb ist hier künftig nicht mit einem wesentlichen Sparpotential zu rechnen.

Daraus abgeleitet kommt also zu dem Anspruch der Gewässerreinigung nun vor allem das Gebot des schonenden Einsatzes energetischer Ressourcen hinzu. Die Energieeffizienz im Bereich der kommunalen Abwasser- und Klärschlammabeseitigung wird damit zu einem besonders wichtigen Ziel des Verbandes.

1. Geschäftsführung

Stephan Thul

1.1 Verbandsvorsitzende

Oberbürgermeister Jörg Aumann, Kreisstadt Neunkirchen (bis 31.10.2019)
Landrätin Daniela Schlegel-Friedrich, LK Merzig-Wadern (ab 01.11.2019)

1.2 Verbandsvorstand

- Oberbürgermeister Jörg Aumann, Kreisstadt Neunkirchen - Vorsitzender (bis 31.10.2019)
- Landrätin Daniela Schlegel-Friedrich, LK Merzig-Wadern – Vorsitzende (ab 01.11.2019)
- Landrätin Daniela Schlegel-Friedrich, LK Merzig-Wadern – stv. Vorsitzende (bis 31.10.2019)
- Bürgermeister Sebastian Greiber, Gemeinde Wadgassen - stv. Vorsitzender (ab 01.11.2019)
- Bürgermeister Jochen Kuttler, Stadt Wadern
- Bürgermeister Christof Sellen, Mittelstadt Völklingen
- Oberbürgermeister Prof. Dr. Ulli Meyer, Mittelstadt St. Ingbert (ab 01.11.2019)
- Bürgermeister Hermann Josef Schmidt, Gemeinde Tholey (bis 31.10.2019)
- Geschäftsführendes Vorstandsmitglied SSGT, Barbara Beckmann-Roh (bis 31.12.2019)
- Bürgermeister Michael Clivot, Gemeinde Gersheim (ab 01.01.2020)
- Beigeordneter Harald Schindel, LHS Saarbrücken (bis 31.10.2019)
- Verwaltungsdezernent Jürgen Wohlfahrt, Landeshauptstadt Saarbrücken (ab 01.11.2019)

2. Gründung der Gesellschaft **2004**

3. Stammkapital der Gesellschaft **10.000 €**

4. Beteiligungsverhältnisse

5. Unternehmensgegenstand

Nach seiner Satzung widmet sich der Zweckverband der Erschließung und Nutzbarmachung von e-Government-Technologien und –Lösungen für die saarländischen Städte, Gemeinden und Gemeindeverbände. Der Verband verfolgt das Ziel, unter Beachtung der Grundsätze von Wirtschaftlichkeit und Sparsamkeit

- Verwaltungshandeln an innovative Kommunikationsformen anzupassen
- Verwaltungshandeln für Bürger und Wirtschaft transparent zu gestalten
- Kundenfreundliche Zugänge zur Verwaltung für Bürger und Wirtschaft zu schaffen
- gemeinsam genutzte Basisinfrastrukturkomponenten bereit zu stellen
- Ebenen übergreifend Verwaltungen zu vernetzen

Der Verband betreibt, vorbehaltlich einer zum beiderseitigen Nutzen reichenden weitergehenden Ebenen übergreifenden Zusammenarbeit mit dem Land, ein virtuelles Rechenzentrum, dessen Betrieb in Rechenzentren der Mitglieder konzentriert und soweit erforderlich redundant ausgelegt wird.

Die Aufgaben des Verbandes zur Erreichung der oben genannten Ziele sind:

- Operative Planung, Bereitstellung und Betrieb der technischen Infrastruktur und gemeinsamer Fach- und Querschnittsverfahren, insbesondere zur Modernisierung der Kommunalverwaltung
- Planung, Bereitstellung und Betrieb gemeinsam genutzter Basisinfrastrukturkomponenten
- Beobachtung und Erprobung von fachlichen, technischen und organisatorischen Entwicklungen im Rahmen der allgemeinen Zielvorstellungen
- Projektmanagement und Unterstützungsleistungen im E-Governmentbereich
- Schaffung von Backoffice-Strukturen für den sicheren und wirtschaftlichen Betrieb einheitlicher Softwarelösungen
- Bereitstellung und Betrieb von (Querschnitts)-Komponenten für kommunale Anwendungen, mit denen Antragsteller und Auskunftsberechtigte identifiziert werden können

Im Rahmen der Zielvorgaben können dem Verband weitere Aufgaben übertragen werden.

6. Aufsichtsrat

Nach § 7 der Verbandssatzung besteht die Verbandsversammlung aus den Vertreterinnen und Vertretern der Mitglieder. Jedes Mitglied hat eine Stimme. Kommunale Gebietskörperschaften mit mehr als

- 20.000 Einwohnerinnen/ Einwohnern haben eine weitere Stimme
- 35.000 Einwohnerinnen/ Einwohnern haben zwei weitere Stimmen
- 80.000 Einwohnerinnen/ Einwohnern haben drei weitere Stimmen
- 200.000 Einwohnerinnen/ Einwohnern haben vier weitere Stimmen

Jedes Mitglied kann seine Stimme nur einheitlich abgeben.

Verbandsmitglieder:

Der Zweckverband eGo-Saar hat insgesamt 63 Mitgliedsverwaltungen:

Gemeinde Beckingen,	Gemeinde Quierschied,
Stadt Bexbach,	Gemeinde Rehlingen-Siersburg,
Stadt Blieskastel,	Gemeinde Riegelsberg,
Gemeinde Bous,	Stadt Saarbrücken,
Stadt Dillingen,	Stadt Saarlouis,
Gemeinde Ens Dorf,	Gemeinde Saarwellingen,
Gemeinde Eppelborn,	Gemeinde Schiffweiler,
Gemeinde Freisen;	Gemeinde Schmelz,
Stadt Friedrichsthal,	Gemeinde Schwalbach,
Gemeinde Gersheim,	Gemeinde Spiesen-Elversberg,
Gemeinde Großrosseln,	Stadt St. Ingbert,
Gemeinde Heusweiler,	Stadt St. Wendel,
Stadt Homburg,	Stadt Sulzbach,
Gemeinde Illingen,	Gemeinde Tholey,
Gemeinde Kirkel,	Stadt Völklingen,
Gemeinde Kleinblittersdorf,	Stadt Wadern,
Stadt Lebach,	Gemeinde Wadgassen,

Gemeinde Losheim am See,	Gemeinde Wallerfangen,
Gemeinde Mandelbachtal,	Gemeinde Weiskirchen,
Gemeinde Marpingen,	Gemeinde Überherrn,
Gemeinde Merchweiler,	Saarpfalz-Kreis,
Stadt Merzig,	Landkreis Merzig-Wadern,
Gemeinde Mettlach,	Landkreis Neunkirchen,
Gemeinde Nalbach,	Landkreis Saarlouis,
Gemeinde Namborn,	Landkreis St. Wendel,
Stadt Neunkirchen,	Regionalverband Saarbrücken,
Gemeinde Nohfelden,	Landkreistag Saarland,
Gemeinde Nonnweiler,	Saarländischer Städte- und Gemeindetag,
Gemeinde Oberthal,	Entsorgungsverband Saar,
Stadt Ottweiler,	Ruhegehalts- und Zusatzversorgungskasse des Saarlandes,
Gemeinde Perl,	Unfallkasse Saarland
Stadt Püttlingen,	

7. Beteiligung an anderen Gesellschaften (unmittelbar)

eGO-Service Saar GmbH

50 %

25.000 €

8. Vermögens-, Finanz- und Ertragslage

		Berichtsjahr	Vorjahr
Vermögenslage:	Anlagevermögen	652.542,17	239.221,30
	davon Beteiligungen	16.219,76	16.219,76
Eigenkapital:		259.563,32	-127.841,47
Finanzlage:	Verm.gegenstände/Vorräte	1.891.786,92	452.276,64
	Forderungen	38.918,98	58.964,10
	Wertpapiere und flüssige Mittel	276.782,73	85.072,56
	aktive RAP	15.308,71	18.345,71
	Rückstellungen	6.500,00	345.139,22
	Verbindlichkeiten	2.590.104,47	523.833,41
	Sonderposten mit RL-Anteil	43.410,15	112.749,15
Ertragslage:	Erlöse	2.807.441,73	2.512.954,16
	Aufwendungen	2.760.676,16	2.579.074,33
	Jahresüberschuss/-fehlbetrag	46.765,57	-66.120,17

9. Geschäftsverlauf und weitere Entwicklung des Unternehmens

Im Wirtschaftsjahr 2019 wurde ein Jahresüberschuss erwirtschaftet. Zu diesem Überschuss führten hauptsächlich geringere Personalkosten, die aus der Elternzeit einer Beamtin und der Abordnung einer weiteren Beamtin resultieren.

Der Zweckverband realisierte im Jahr 2019 Einnahmen insbesondere aus:

- Dienstleistungen, die den Mitgliedern und der Landesverwaltung angeboten werden (siehe II Punkt 4.),

- Angeboten, die von Privaten und Unternehmen genutzt werden (Meldeportal Saarland),
- einem allgemeinen Leistungsentgelt der Mitglieder,
- Zuweisungen des Innenministeriums aus Mitteln des kommunalen Ausgleichsstocks für E-Governmentprojekte und den Betrieb des Verwaltungsnetzes Saarland
- und Fördermitteln der Staatskanzlei.

Voraussichtliche Entwicklung:

Die bisherige kommunale Strategie im Saarland, gemeinsame Lösungen kostenteilig allen Mitgliedsverwaltungen anzubieten, hat sich auch im Berichtszeitraum bewährt. Hat man vor 15 Jahren noch damit begonnen, innovative Maßnahmen zur Straffung von verwaltungsinternen Abläufen und Entscheidungsprozessen zu entwickeln, so werden heute vom eGo-Saar immer mehr E-Government-Projekte umgesetzt, die durch gesetzliche Regelungen entstehen.

Das E-Government-Gesetz des Bundes, das Saarländische E-Government-Gesetz und die Gesetze zur Förderung des E-Government sowie das Onlinezugangsgesetz (OZG) werden sich gravierend auf das Verwaltungshandeln unserer Mitgliedskommunen auswirken. Diese Anforderungen, aber auch die wachsende Erwartungshaltung von Bürgern und Wirtschaft an eine moderne medienfreundliche Verwaltung werden gemeinsam durch die Zusammenarbeit im Zweckverband eGo-Saar gestemmt.

Zentrale Aufgabe der nächsten Jahre wird weiterhin die Umsetzung des OZG mit der Realisierung eines Serviceportals und -kontos gemeinsam mit dem Land sein.

Es ist eindeutig erkennbar, dass sich der Aufgabenbereich des Zweckverbandes aus guten Gründen stetig weiter ausdehnt; damit ergeben sich auch Chancen zur weiteren Ertragssteigerung, was die wirtschaftliche Bereitstellung der Dienstleistungen des Verbandes sichert.

Um den oben genannten Anforderungen und Chancen gerecht zu werden, wird sich der Zweckverband eGo-Saar neu ausrichten. Hierzu wird gemeinsam mit der Partnerschaft Deutschland (PD) ein Konzept zur Neuausrichtung entwickelt und in den Verbandsversammlungen beraten. Um eine breite Akzeptanz in den kommunalen Gremien zu erreichen, wird der Verband dieses Konzept in Regionalkonferenzen vorstellen und diskutieren. Regionalkonferenzen sollen auch zukünftig als Plattform genutzt werden, um eine Transparenz des Zweckverbandes eGo-Saar zu gewährleisten.

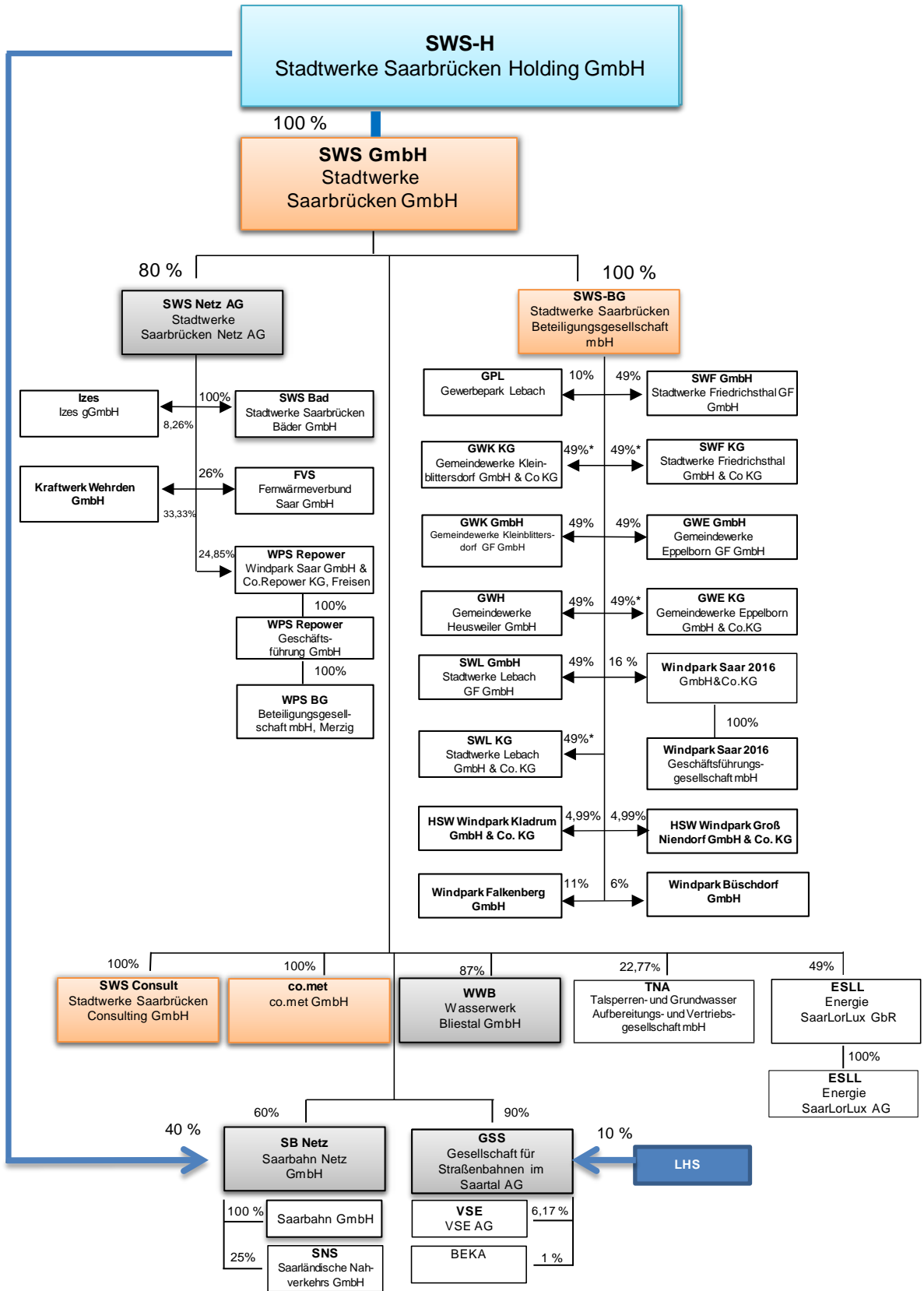
Für das Wirtschaftsjahr 2020 rechnete der Verband mit einem negativen Jahresergebnis in Höhe von ca. 316 T€.

Dieses prognostizierte Jahresergebnis im Wirtschaftsplan 2020 resultiert vor allem aus der zum Zeitpunkt der Erstellung und Vorstellung in der Verbandsversammlung noch nicht vorliegenden Zuschussbewilligung des Ministeriums für Inneres, Bauen und Sport für E-Government-Projekte i. H. v. 300.000 T€, die dem Verband in den Vorjahren jährlich zugeflossen sind. Zwischenzeitlich liegt dem Verband die mündliche Zusage der Fortführung der Projektförderung auch im Jahr 2020 vor. Somit kann von einem nahezu ausgeglichenen Ergebnis im Wirtschaftsjahr 2020 ausgegangen werden.

Landeshauptstadt Saarbrücken

1. Versorgungs- & Verkehrsbereich

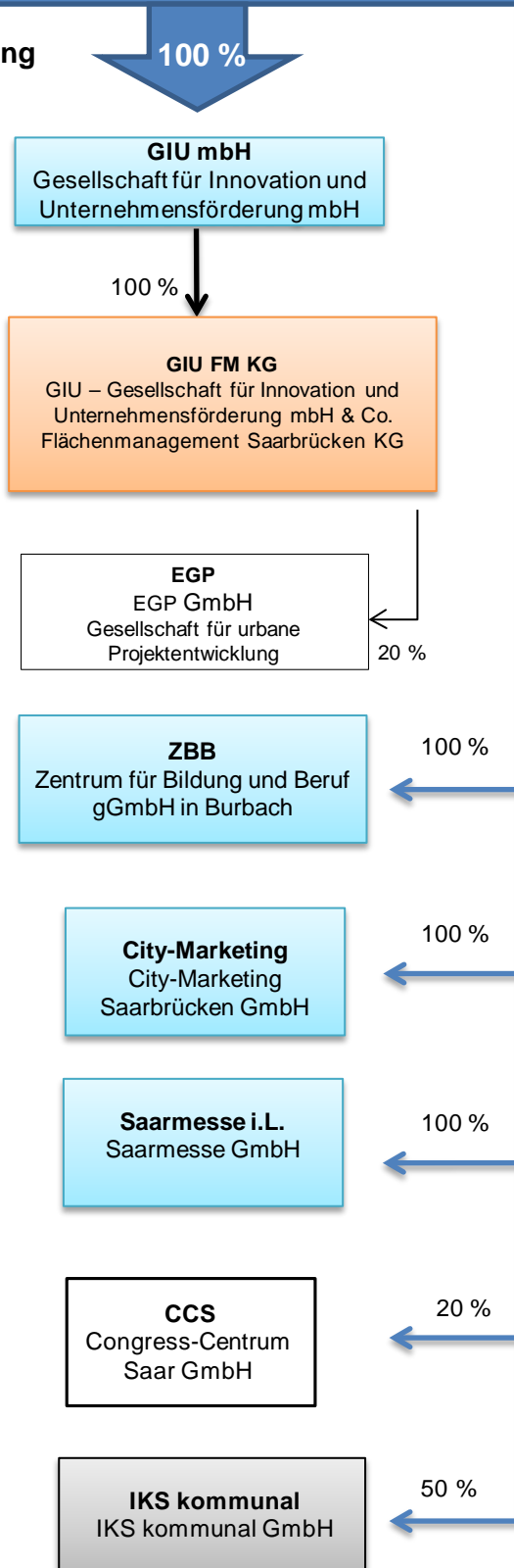
100 %



* Kommanditeinlage

Landeshauptstadt Saarbrücken

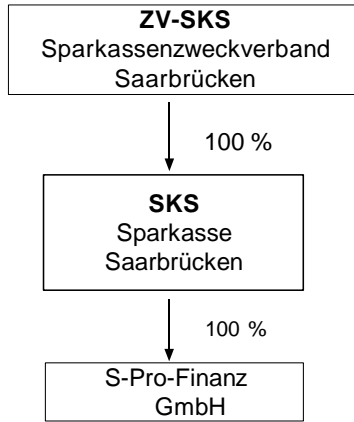
2. Wirtschaftsförderung



Landeshauptstadt Saarbrücken

3. Finanzen

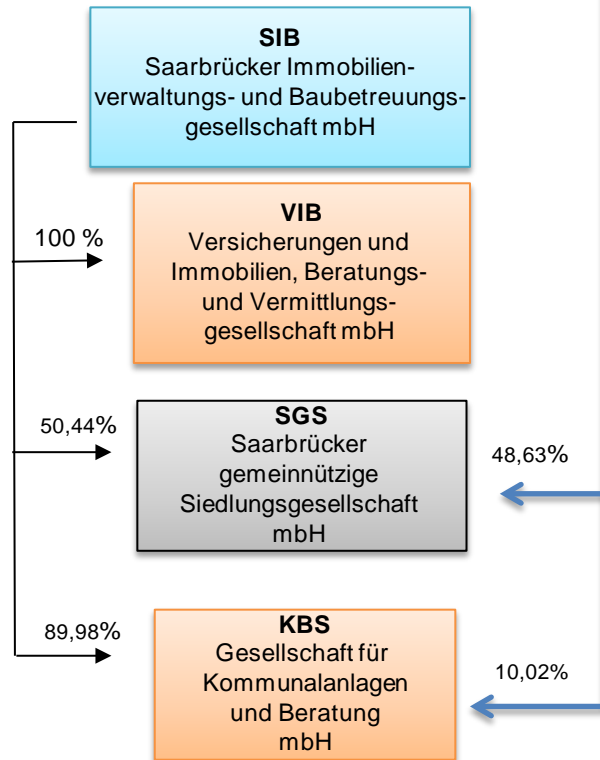
46,75 %



Landeshauptstadt Saarbrücken

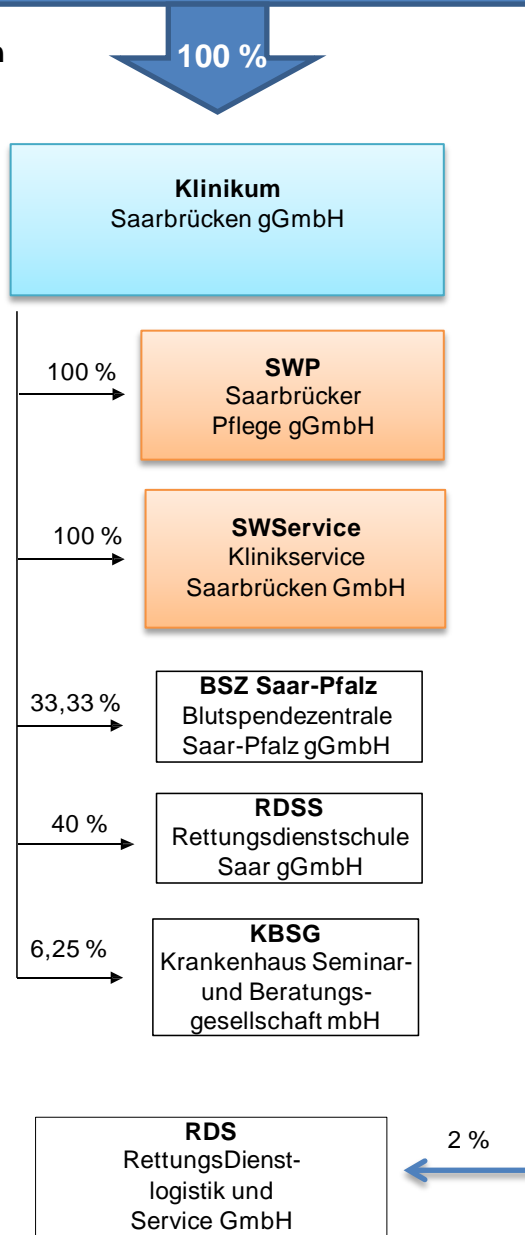
4. Wohn- und Baubereich

100 %



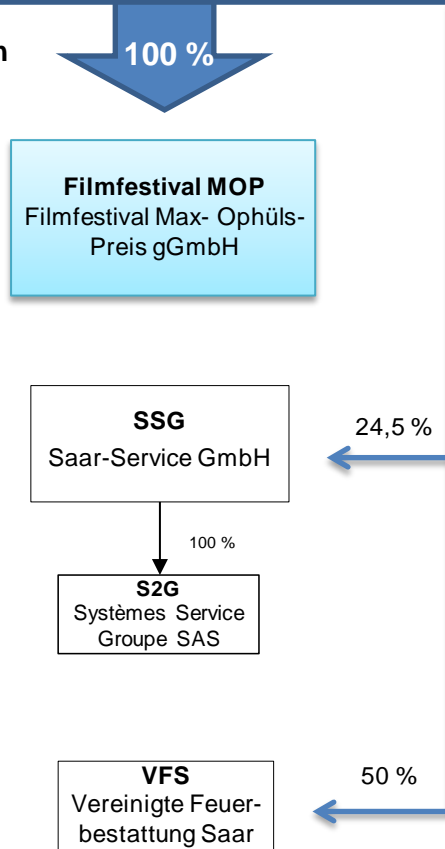
Landeshauptstadt Saarbrücken

5. Gesundheitswesen



Landeshauptstadt Saarbrücken

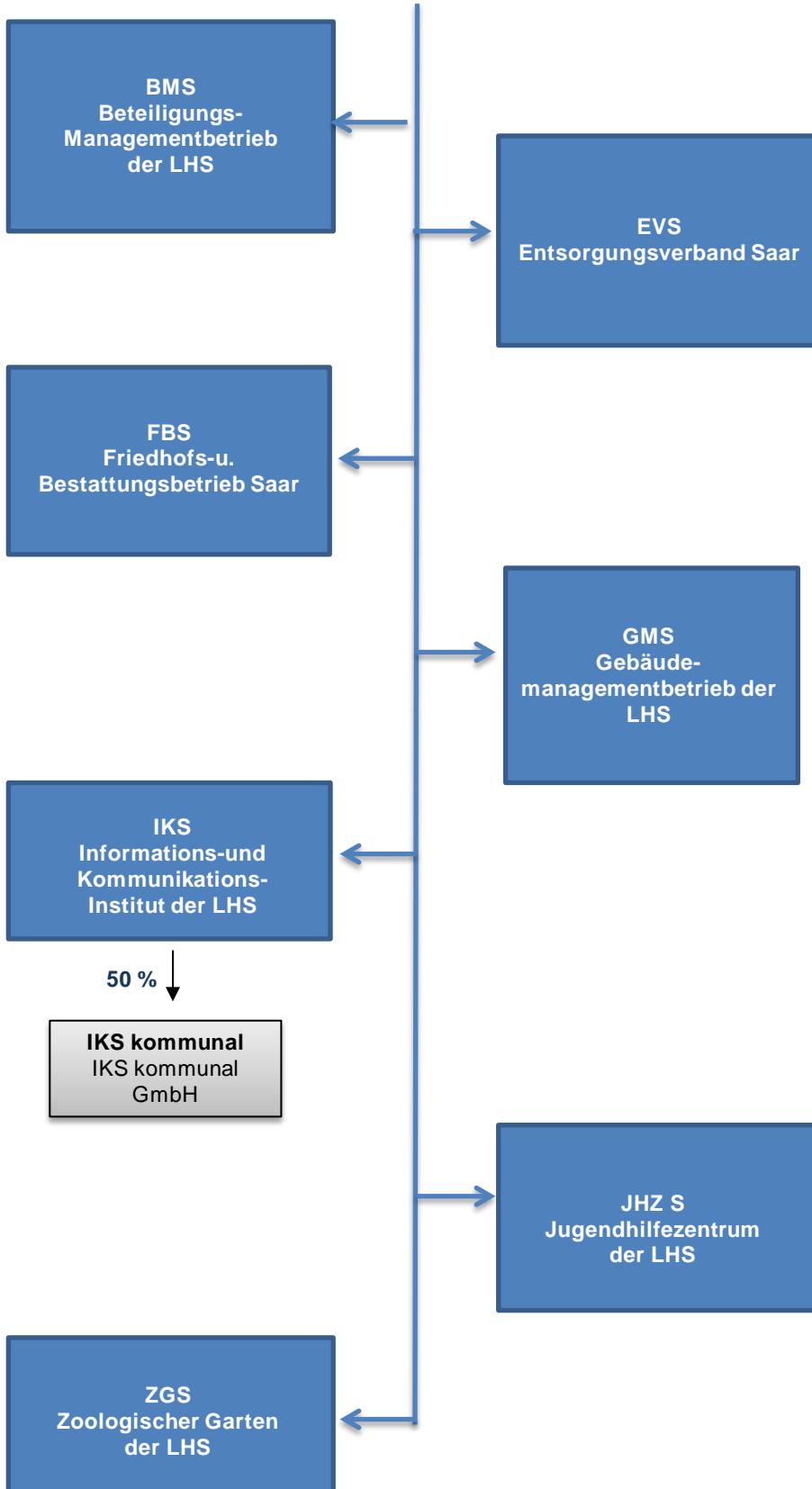
6. Sonstige Beteiligungen



Landeshauptstadt Saarbrücken

7. Eigenbetriebe

100 %

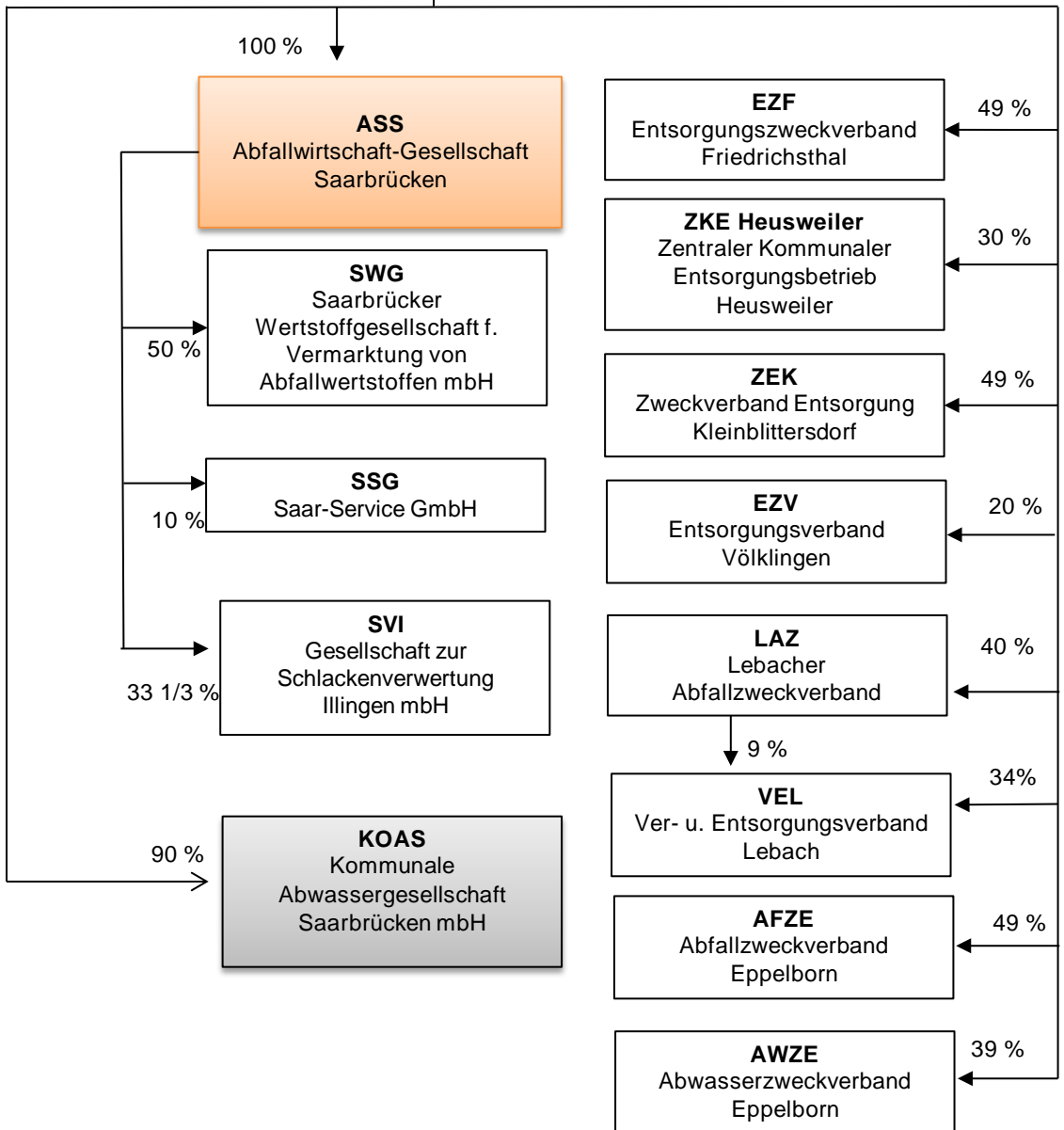


Landeshauptstadt Saarbrücken

7.1 Eigenbetriebe

100 %

ZKE
Zentraler Kommunal-
Entsorgungsbetrieb der LHS



Landeshauptstadt Saarbrücken

7.2 Zweckverbände

